



Gobierno de Guatemala

Ministerio de Agricultura,
Ganadería y Alimentación

DIRECCION DE
PLANEAMIENTO



Informe Semanal del Comportamiento de Precios de los principales productos Agropecuarios

Mercado Mayoreo Guatemala y Precios Internacionales

Semana del 30 de Agosto al 05 de Septiembre del 2013

5ta. Ave. 8-06 zona 9, Tel. 2334-1048 2360-4425 y 28

www.maga.gob.gt

direcciondeplaneamiento@gmail.com



Contenido

Resumen Nacional.....	1
Resumen Internacional.....	2
Granos Básicos.....	3
Cuadro General Comparativo de Precios Promedio Semanales. De Algunos Granos Básicos....	3
Precios Diarios de Granos Básicos, Pagados al Mayorista en el Mercado La Terminal:.....	4
Hortalizas.....	5
Cuadro General Comparativo de Precios Promedio Semanal. De Algunas Hortalizas.....	5
Precios Diarios de Hortalizas Pagados al Mayorista en el Mercado La Terminal:.....	7
Frutas.....	8
Cuadro General Comparativo de Precios Promedio Semanal. De Algunas Frutas.....	8
Precios Diarios de Frutas, Pagados al Mayorista en el Mercado La Terminal:.....	10
Productos de Origen Animal.....	11
Cuadro General Comparativo de Precios Promedio Semanal. De Algunos Productos de Origen Animal.....	11
Precios Diarios de Producto de Origen Animal, Pagados al Mayorista en el Mercado La Terminal:.....	12
Hidrobiológicos.....	13
Precios Diarios de Hidrobiológicos, Pagados al Mayorista en el Mercado La Terminal:.....	13
Flores.....	14
Precios Diarios de Flores de Corte, Pagados al Consumidor en el Mercado La Terminal:.....	14
Abarrotes.....	14
Precios Diarios de Abarrotes, Pagados al Mayorista, Mercado La Terminal:.....	14
Precios Diarios de Abarrotes, Pagados Por El Consumidor Mercado La Terminal:.....	15
Precios Centroamericanos en U.S\$ Dólares al por Mayor de los Principales Productos Agropecuarios.....	16
Precios Internacionales de Productos Agropecuarios.....	17
Precio Internacional de Maíz.....	17
Precios a Futuro de Maíz.....	17
Precios de Contado de Maíz.....	18



Precio Internacional de La Soya	18
Precios a futuro de Frijol Soya.....	19
Precio de Contado de Frijol Soya.....	19
Precios Internacionales del Café	20
Precio a Futuro de Café	21
Precios de Contado de Café.....	21
Precio Internacional Del Azúcar	22
Precios a Futuro De Azúcar 11.....	23
Precios a Futuro De Azúcar 16.....	23
Precio Internacional Del Cacao.....	24
Precios A Futuro De Cacao	24
Precios Pagados de las Principales Hortalizas y Frutas de Exportación de Guatemala en los Diferentes Mercados Internacionales y Origen de Las Compras	25
Miami, Estados Unidos	25
Los Angeles, Estados Unidos	27
Toronto, Canadá	30
México, Distrito Federal, Central de Abastos.....	32
Paris, Francia, Unión Europea	33
Precios Pagados de los Principales Ornamentales de Exportación de Guatemala en los Diferentes Mercados Internacionales y Origen de las compras	33
Boston, Estados Unidos	33



Resumen Nacional

En el presente informe se resume el comportamiento de los precios durante la semana. Incluye los principales productos agropecuarios nacionales e internacionales, así como las variaciones en los precios.

Tabla Explicativa del Comportamiento del Precio de Algunos Productos que Presentaron Variaciones Significativas Durante La semana

Producto	Precios de la Semana Actual (Quetzales)		Precio Promedio Semanal (Quetzales)		Diferencia (Q) Semana Actual - Anterior		Situación de la Oferta	Factores que Influyeron en la Variación
	Mín	Máx	Anterior	Actual				
Maíz Blanco (Quintal)	145.00	150.00	156.33	149.60		-6.73	En incremento	Ciclo alto de cosecha
Frijol Negro (Quintal)	323.00	329.00	325.00	326.00		1.00	Estable	Regularización por parte de los productores para evitar que el precio baje más de lo previsto.
Tomate Industrial Mediano De Primera (Caja 45 A 50 Lb)	170.00	175.00	163.33	171.67		8.33	Escaso	a) Reducción de la oferta por condiciones climáticas en las zonas productoras. b) Aumento de la demanda externa.
Papa Loman Lavada Grande De Primera (Quintal)	100.00	110.00	136.67	120.00		-16.67	Abundante	Aumento de la oferta de papa de otras variedades, que influye en el precio de la variedad Loman
Pepino Mediano De Primera (Caja De 50 Unidades)	70.00	85.00	63.33	78.33		15.00	Escaso	Ciclo bajo de cosecha.
Piña Mediana De Primera (Ciento)	367.00	367.00	355.67	367.00		11.33	En decremento	Ciclo bajo de cosecha
Sandía Redonda Mediana (Ciento)	967.00	1,133.00	922.33	1,033.33		111.00	Escaso	Ciclo bajo de cosecha

Aunque el maíz y frijol no presentan variaciones significativas, se incluyen por la importancia que tienen para el País.



Resumen Internacional

Los precios futuros del maíz del período del 30 de agosto al 05 de septiembre del 2013 estuvieron cotizando con tendencia general a la baja, exceptuando el 30 de agosto que cerró al alza. El resto de días del período se observó que los futuros de maíz, cayeron a un mínimo de tres semanas ante la especulación de que la lluvia ayudará a aumentar los rendimientos en Iowa e Illinois, los mayores productores de Estados Unidos. Por otro lado, la siembra de maíz en Argentina se iniciará en aproximadamente una semana. Sin embargo el clima seco imperante está haciendo que los agricultores argentinos se inclinen a plantar soya. Sin embargo, los agricultores argentinos aún esperan que China apruebe la importación de maíz genéticamente modificado. Según diarios argentinos, la demanda en China ha incrementado, debido mayormente a la necesidad de grano para satisfacer la producción de carne, huevos y lácteos y la industria de procesamiento de maíz.

Durante el presente período los precios futuros de soya se comportaron de manera mixta, terminando la semana con pérdidas en los contratos lejanos y los cercanos con ganancias, exceptuando el de septiembre-13 que terminó con una ligera pérdida. Al inicio de la semana se observó una baja debido a una toma de ganancias. Posteriormente, se registraron ganancias debido a la preocupación por el clima caluroso y seco en el centro de Estados Unidos, que posteriormente se pronosticó con lluvias y temperaturas más frías, de beneficio para el cultivo en esa zona, haciendo que los precios retrocedieran. Brasil por otro lado, reportó exportaciones fuertes de “commodities,” incluyendo soya, debido a la debilidad del Real brasileño frente al dólar, situación que pudo impulsar pérdidas. El clima, tanto en Estados Unidos como en Sur América, seguirá siendo un factor importante en las fluctuaciones de precios.

Los futuros de café arábigo en Nueva York durante el período cotizaron con comportamiento mixto en todos sus contratos aunque las variaciones no fueron representativas. La tendencia de los últimos días fue a la baja pero las ganancias del día 03 apoyaron que durante el período se registrara una ligera ganancia en todos los contratos a excepción del contrato a julio-15, el cual finalizó con pérdida. Los factores que provocaron desplome de los precios en la bolsa el día 30 fueron: la aceleración de las ventas de los futuros del café arábigo en EUA presionados por los altos suministros mundiales del grano, provenientes no solamente de Brasil, sino también de Vietnam y sumándose los buenos rendimientos en Colombia. Para Centroamérica y México se visualiza un panorama complicado, ya que están afectados por tres componentes: a) bajos rendimientos por el brote de la roya b) costos elevados por el combate a la roya y c) bajos precios internacionales.

Durante la semana el comportamiento de los precios a futuro del azúcar 11, se cotizaron mixtos con mayor tendencia al alza; los precios del 30 de agosto se cotizaron mixtos, los dos primeros contratos a la baja, el tercer puesto se quedó igual y los contratos diferidos se cotizaron al alza. Esta volatilidad reflejada durante la semana, se debe a la debilidad del Real brasileño, a las especulaciones en el clima y a la toma de posiciones técnicas. Mientras el 03 y 05 se cotizaron al alza, ante las heladas en algunas regiones del mayor productor del endulzante. Entretanto el 4 se cotizó a la baja, por la pérdida de terreno cambiario del real brasileño.

Granos Básicos

Cuadro General Comparativo de Precios Promedio Semanales. De Algunos Granos Básicos

Maíz Blanco (Quintal)	Precio Promedio (Quetzales)		variación	
	Anterior	Actual	Absoluta (Q.)	Relativa (%)
	156.33	149.60	-6.73	-4.31%
	Tendencia de Precios: A la baja			
	Situación de abastecimiento: En crecimiento			
	Causas: Durante la semana se incrementaron considerablemente los volúmenes de oferta, lo cual causó baja en el precio. Este comportamiento es estacional y obedece al ingreso del ciclo alto de las primeras cosechas de la costa sur, principalmente de La Nueva Concepción, La Máquina y Retalhuleu, además de Playitas y Petén en la región norte. Cabe mencionar que buena parte del grano está ingresando húmedo y por esta razón actualmente se observa en el mercado varios precios que van de acuerdo con el grado de humedad.			
	Tendencia esperada: Se espera para la próxima semana abundante oferta y precios con tendencia a la baja.			
Frijol Negro (Quintal)	Anterior	Actual	Absoluta (Q.)	Relativa (%)
	325.00	326.00	1.00	0.31%
	Tendencia de Precios: Estables			
	Situación de abastecimiento: Normal			
	Causas: La normalización del abastecimiento durante la semana y la relativa estabilidad de los precios se justifica porque el ciclo de cosechas de la región oriental ya pasó la etapa alta de rendimiento y actualmente los productores empiezan con el almacenamiento de sus reservas, y también para evitar que los precios continúen bajando. Según los mayoristas los precios actuales son los que esperaban de acuerdo con las referencias que tienen de la cosecha en esta región.			
	Tendencia esperada: Para la próxima semana se espera oferta Normal y precios estables.			
Arroz (Quintal)	Anterior	Actual	Absoluta (Q.)	Relativa (%)
	323.00	322.20	-0.80	-0.25%
	Tendencia de Precios: Estables			
	Situación de abastecimiento: Normal			
	Causas: El abastecimiento normal se justifica con suficiente oferta y una demanda poco dinámica durante la semana. Lo que se justifica con el abastecimiento permanente a los mercados mayoristas de grano de origen U.S.A. Comentan los mayoristas que los "Beneficios" que trillan el grano, aún tienen existencias de arroz en granza importado y están a la espera del ingreso de la cosecha nacional, la cual podría dar inicio a partir de la próxima semana.			
	Tendencia esperada: Para la próxima semana los mayoristas no esperan cambios relevantes en el comportamiento de la oferta y demanda, y estabilidad de precios.			
Sorgo (Quintal)	Anterior	Actual	Absoluta (Q.)	Relativa (%)
	140.00	140.00	0.00	0.00%
	Tendencia de Precios: Estables			
	Situación de abastecimiento: Normal			
	Causas. El abastecimiento es normal para la época, en vista de que actualmente no hay cosecha y la oferta es de producto almacenado. Los precios no registran variaciones en relación con el precio promedio de la semana anterior, lo cual se justifica con una demanda poco dinámica.			
	Tendencia esperada: Para la próxima semana se podría esperar un abastecimiento similar y precios estables.			



Precios Diarios de Granos Básicos, Pagados al Mayorista en el Mercado La Terminal:





Producto	Medida	Precios Diarios Expresado en Quetzales					Promedio	
		30	2	3	4	5	30 Ago al 5 de sep	23 al 29Ago
Arroz Oro 90-10	Quintal	323.00	323.00	323.00	321.00	321.00	322.20	323.00
Arroz Oro 80-20	Quintal	288.00	288.00	290.00	290.00	290.00	289.20	288.00
Arroz Oro Grano Quebrado > 20% (Tercera)	Quintal	SO	SO	SO	SO	SO	-	-
Frijol Blanco De Primera	Quintal	350.00	353.00	353.00	353.00	353.00	352.40	347.50
Frijol Blanco De Segunda	Quintal	337.00	337.00	337.00	337.00	337.00	337.00	333.50
Frijol Negro De Primera	Quintal	323.00	329.00	326.00	326.00	326.00	326.00	325.00
Frijol Negro De Segunda	Quintal	308.00	315.00	310.00	310.00	310.00	310.60	307.67
Frijol Rojo De Primera	Quintal	335.00	335.00	335.00	335.00	335.00	335.00	332.67
Frijol Rojo De Segunda	Quintal	308.00	308.00	310.00	310.00	310.00	309.20	308.00
Maíz Amarillo De Primera	Quintal	167.00	168.00	162.00	162.00	162.00	164.20	168.00
Maíz Amarillo De Segunda	Quintal	SO	SO	155.00	155.00	155.00	155.00	#¡DIV/0!
Maíz Amarillo de Primera Importado	Quintal	SO	SO	153.00	155.00	153.00	153.67	160.00
Maíz Blanco De Primera	Quintal	153.00	150.00	150.00	150.00	145.00	149.60	156.33
Maíz Blanco De Segunda	Quintal	148.00	145.00	143.00	143.00	135.00	142.80	150.33
Sorgo De Primera	Quintal	140.00	140.00	140.00	140.00	140.00	140.00	140.00

Fuente: Investigación Primaria de la Dirección de Planeamiento del Ministerio de Agricultura, Ganadería y Alimentación
SO = Sin Oferta







Hortalizas

Cuadro General Comparativo de Precios Promedio Semanal. De Algunas
Hortalizas

Tomate Industrial Mediano De Primera (Caja 45 A 50 Lbs.)	Precio Promedio (Quetzales)		variación	
	Anterior	Actual	Absoluta (Q.)	Relativa (%)
	163.33	171.67	8.33	5.10%
	<p>Tendencia de Precios: Al alza</p> <p>Situación de abastecimiento: Escaso</p> <p>Causas: Según los mayoristas el alza en el precio que se dio durante la semana, es debido a la inestabilidad climática en las regiones de mayor producción de oriente y la alta demanda que se está dando actualmente para el mercado Salvadoreño.</p> <p>Tendencia esperada: Se podría esperar para la próxima semana, una mejor oferta y posible baja de precios por el inicio de un nuevo ciclo de cosechas provenientes de los departamentos de Alta y Baja Verapaz.</p>			
Chile Pimiento Mediano De Primera (Caja De 100 A 150 Unid)	Anterior	Actual	Absoluta (Q.)	Relativa (%)
	65.00	70.00	5.00	8%
	<p>Tendencia de Precios: Al alza</p> <p>Situación de abastecimiento: En decreciente</p> <p>Causas: El alza registrada durante la semana se debe, según comentarios de mayoristas, a un incremento de demanda del mercado exterior y a la conclusión del ciclo de cosecha en el oriente y sur. El abastecimiento a mercados mayoristas actualmente procede de Guatemala, Chimaltenango y Sacatepéquez.</p> <p>Tendencia esperada: Para la próxima semana se podría esperar, una oferta y demanda similar a la semana actual.</p>			
Cebolla Seca Blanca Mediana Importada (Quintal)	Anterior	Actual	Absoluta (Q.)	Relativa (%)
	233.33	240.00	6.67	3%
	<p>Tendencia de Precios: Al alza</p> <p>Situación de abastecimiento: Decreciente</p> <p>Causas: Según los mayoristas el alza en el precio se debe a una reducción de oferta de cebolla seca de origen mexicana. Cabe mencionar la existencia en el mercado de cebolla nacional, cuyo precio es de Q.200.00qq. pero este producto aún no llena los estándares de primera calidad.</p> <p>Tendencia esperada: Se espera para la próxima semana un abastecimiento similar de producto mexicano y nacional, y posible alza en el precio.</p>			
Papa Loman Lavada Grande De Primera (Quintal)	Anterior	Actual	Absoluta (Q.)	Relativa (%)
	136.67	120.00	-16.67	-12%
	<p>Tendencia de Precios: A la baja</p> <p>Situación de abastecimiento: Abundante</p> <p>Causas: La baja en el precio según mayoristas se debe a una oferta abundante, por el ingreso de otras variedades similares como ICTA, que se está cosechando en el departamento de Huehuetenango y San Marcos que ha influido en el precio de la papa Loman procedente de Sololá.</p> <p>Tendencia esperada: Se podría esperar para la próxima semana, un incremento de oferta de papa larga y tendencia del precio a la baja.</p>			

Cuadro General Comparativo de Precios Promedio Semanal. De
Algunas Hortalizas.

Güisquil Mediano (Ciento)	Precio Promedio (Quetzales)		variación	
	Anterior	Actual	Absoluta (Q.)	Relativa (%)
	43.33	41.67	-1.67	-4%
	<p>Tendencia de Precios: A la baja</p> <p>Situación de abastecimiento: En Incremento sostenido.</p> <p>Causas: Durante la semana se observó una leve baja en el precio, según mayoristas se debe, al ciclo alto de cosecha proveniente de Palencia y Cobán.</p> <p>Tendencia esperada: Para la próxima semana, podría esperarse continúe oferta abundante en el mercado y precios con tendencia a la baja</p>			
Repollo Blanco Mediano De Primera (Red 12 A 15 Unidades)	Anterior	Actual	Absoluta (Q.)	Relativa (%)
	16.67	20.00	3.33	20%
	<p>Tendencia de Precios: Al alza</p> <p>Situación de abastecimiento: En decremento</p> <p>Causas: El alza en el precio se debe según los mayoristas, a una leve reducción de oferta en el mercado local por el incremento de exportación al mercado Salvadoreño.</p> <p>Tendencia esperada: Podría esperarse para la próxima semana un comportamiento similar.</p>			
Coliflor Mediana De Primera (Red 12 A 15 Unidades)	Anterior	Actual	Absoluta (Q.)	Relativa (%)
	21.67	20.00	-1.67	-8%
	<p>Tendencia de Precios: A la baja</p> <p>Situación de abastecimiento: Abundante</p> <p>Causas: La baja en el precio que se observó durante la semana, según mayoristas, es debido a la alta época de cosecha en los departamentos de Chimaltenango, Sacatepéquez y Sololá.</p> <p>Tendencia esperada: Se podría esperar la próxima semana, un abastecimiento similar a la semana actual, con precios con tendencia a la baja.</p>			
Pepino Mediano De Primera (Caja De 50 Unidades)	Anterior	Actual	Absoluta (Q.)	Relativa (%)
	63.33	78.33	15.00	24%
	<p>Tendencia de Precios: A alza</p> <p>Situación de abastecimiento: Escaso</p> <p>Causas: Según los mayoristas, el alza en el precio registrado durante la semana, es estacional y se debe a que está finalizando el actual ciclo de cosecha en las zonas productoras de oriente y sur oriente.</p> <p>Tendencia esperada: Se podría esperar para la próxima semana, una reducción de oferta, posiblemente con precios tendiendo al alza.</p>			



Precios Diarios de Hortalizas Pagados al Mayorista en el Mercado La Terminal:

Producto	Medida	Precios Diarios al Mayorista Expresado en Quetzales			Promedio	
		30	2	4	30 Ago al 05 Sep	23 al 29 Ago
Apio Mediano	Docena	13.00	13.00	13.00	13.00	14.00
Arveja China Revuelta	Costal 40 Lb	30.00	30.00	30.00	30.00	30.00
Arveja Dulce (Con Vaina)	Costal 40 Lb	60.00	60.00	60.00	60.00	73.33
Brócoli Mediano	Caja 20 A 24 Unidades	40.00	40.00	30.00	36.67	30.00
Cebolla Blanca Con Tallo Mediana	Manejo 50 Unidades	25.00	25.00	25.00	25.00	26.67
Cebolla Seca Blanca Mediana Importada	Quintal	240.00	240.00	240.00	240.00	233.33
Cebolla Seca Blanca Mediana Nacional	Quintal	SO	SO	SO	-	-
Cebolla Seca Morada Mediana Importada	Quintal	240.00	240.00	240.00	240.00	240.00
Cebolla Seca Morada Mediana Nacional	Quintal	200.00	200.00	200.00	200.00	200.00
Chile Jalapeño Grande De Primera	Caja 36 Lb	120.00	120.00	120.00	120.00	113.33
Chile Jalapeño Mediano De Primera	Caja 36 Lb	90.00	90.00	90.00	90.00	86.67
Chile Pimiento Grande De Primera	Caja 90 A 100 Unidades	80.00	85.00	85.00	83.33	76.67
Chile Pimiento Mediano De Primera	Caja De 100 A 150 Unid.	70.00	70.00	70.00	70.00	65.00
Coliflor Mediana	Red 13 A 15 Unidades	20.00	20.00	20.00	20.00	21.67
Ejote Francés De Primera	Costal 40 Lb	30.00	30.00	30.00	30.00	28.33
Güicoy Sazón Mediano	Red de 13-15 Unidades	60.00	60.00	60.00	60.00	56.67
Güisquil Mediano	Ciento	40.00	40.00	45.00	41.67	43.33
Lechuga Repollada Mediana De Primera	Caja 30 Unidades	25.00	25.00	25.00	25.00	25.00
Loroco De Primera	Quintal	350.00	350.00	350.00	350.00	350.00
Papa Larga Lavada Grande	Quintal	110.00	110.00	110.00	110.00	128.33
Papa Loman Lavada Grande De Primera	Quintal	120.00	120.00	120.00	120.00	136.67
Papa Loman Lavada Mediana	Quintal	110.00	110.00	100.00	106.67	113.33
Papa Loman Lavada Pequeña	Quintal	80.00	90.00	90.00	86.67	83.33
Papa Redonda Lavada Grande	Quintal	100.00	100.00	110.00	103.33	118.33
Papa Redonda Sin Lavar Grande	Quintal	80.00	80.00	80.00	80.00	108.33
Pepino Mediano De Primera	Caja De 50 Unidades	70.00	80.00	85.00	78.33	63.33
Remolacha	Red de 7 a 8 Docenas	25.00	25.00	20.00	23.33	25.00
Repollo Blanco Mediano	Red 12 A 15 Unidades	20.00	20.00	20.00	20.00	16.67
Tomate Industrial Grande De Primera	Caja 45 A 50 Lb	180.00	180.00	185.00	181.67	175.00
Tomate Industrial Mediano De Primera	Caja 45 A 50 Lb	170.00	170.00	175.00	171.67	163.33
Tomate Manzano Mediano De Primera	Caja 140 A 170 Unidades	SO	SO	SO	-	100.00
Yuca Entera Mediana De Primera	Red 75 A 80 Unidades	100.00	100.00	100.00	100.00	100.00
Zanahoria Mediana De Primera	Red 7 A 8 Docenas	35.00	40.00	40.00	38.33	35.00

Fuente: Investigación Primaria de la Dirección de Planeamiento del Ministerio de Agricultura, Ganadería y Alimentación. SO: Sin oferta.

5ta. Ave. 8-06 zona 9, Tel. 2334-1048 2360-4425 y 28







Frutas

Cuadro General Comparativo de Precios Promedio Semanal. De
Algunas Frutas

Aguacate Criollo Grande (Red 90 A 100 Unidades)	Precio Promedio (Quetzales)		variación	
	Anterior	Actual	Absoluta (Q.)	Relativa (%)
	272.00	280.00	8.00	2.94%
	Tendencia de Precios: Al alza			
	Situación de abastecimiento: En decremento			
	Causas: Se observó la disminución de los volúmenes ofertados y alza significativa de precio. Este comportamiento se justifica, según los mayoristas, por la finalización del actual ciclo de cosecha en los departamentos de Sololá, Chimaltenango, Quiché.			
	Tendencia esperada: Para la próxima semana se podría esperar, reducción del abastecimiento y precios con tendencia al alza.			
Banano Maduro Criollo Mediano (Quintal)	Anterior	Actual	Absoluta (Q.)	Relativa (%)
	100.00	100.00	0.00	0.0%
	Tendencia de Precios: Estable			
	Situación de abastecimiento: Normal			
	Causas: Durante la semana se observó un abastecimiento normal y precios estables en relación a la semana anterior. Según comentan mayoristas, este comportamiento obedece a que el ciclo de cosecha está en su fase normal y la presencia en el mercado de producto hondureño.			
	Tendencia esperada: Para la próxima semana se podría esperar un comportamiento similar			
Limón Criollo Mediano De Primera (Millar)	Anterior	Actual	Absoluta (Q.)	Relativa (%)
	60.67	65.00	4.33	7.1%
	Tendencia de Precios: Al alza			
	Situación de abastecimiento: En decremento			
	Causas: Se pudo observar una disminución de oferta y alza en el precio con respecto al promedio de la semana anterior, lo cual se debe a que el actual ciclo de cosecha entró en su fase decreciente según su estacionalidad.			
	Tendencia esperada: Se podría esperar para la próxima semana un abastecimiento decreciente y posible alza de precio.			
Naranja Piña (Azucarona) Ciento	Anterior	Actual	Absoluta (Q.)	Relativa (%)
	20.67	20.00	-0.67	-3.2%
	Tendencia de Precios: Estable			
	Situación de abastecimiento: Normal			
	Causas: Se pudo observar estabilidad relativa, lo cual comentan mayoristas. Obedece a un abastecimiento permanente de producto nacional y de origen hondureño.			
	Tendencia esperada: se podría esperar para la próxima semana un abastecimiento creciente y precios a la baja.			

Cuadro General Comparativo de Precios Promedio Semanal. De Algunas
Frutas

Papaya Criolla Mediana (Ciento)	Precio Promedio (Quetzales)		variación	
	Anterior	Actual	Absoluta (Q.)	Relativa (%)
	583.00	583.00	0.00	0.0%
	Tendencia de Precios: Estable			
	Situación de abastecimiento: Normal			
	Causas: El precio no presentó variación con respecto a la semana anterior. El abastecimiento al mercado está fluyendo sin novedad.			
	Tendencia esperada: Se podría esperar para la próxima semana mayores volúmenes de oferta y precios a la baja por encontrarse en un pico alto de producción.			
Piña Mediana De Primera (Ciento)	Anterior	Actual	Absoluta (Q.)	Relativa (%)
	355.67	367.00	11.33	3.2%
	Tendencia de Precios: Al alza			
	Situación de abastecimiento: Disminución moderada			
	Causas: disminución de los volúmenes ofertados a final de semana, lo cual incrementó el precio en comparación al promedio de la semana anterior. Este comportamiento obedece según comentarios de los mayoristas, a la disminución de cosecha en la región de Villa Canales (El Jocotillo).			
	Tendencia esperada: Se podría esperar un abastecimiento decreciente y precios con tendencia al alza.			
Plátano Maduro Mediano De Primera (Ciento)	Anterior	Actual	Absoluta (Q.)	Relativa (%)
	83.00	83.00	0.00	0.0%
	Tendencia de Precios: Estable			
	Situación de abastecimiento: Normal			
	Causas: El precio no presentó variación con respecto a la semana anterior. El abastecimiento al mercado está fluyendo sin novedad.			
	Tendencia esperada: Se espera para la próxima semana un comportamiento similar.			
Sandía Redonda Mediana (Ciento)	Anterior	Actual	Absoluta (Q.)	Relativa (%)
	922.33	1033.33	111.00	12.0%
	Tendencia de Precios: Al alza			
	Situación de abastecimiento: Escaso			
	Causas: Se observó baja en los volúmenes de ofertas, y alza notable de precios, según comentarios de mercado, este comportamiento se justifica con la disminución de cosecha de las regiones de Jutiapa, Zacapa Chiquimula y Costa Sur, según su ciclo estacional.			
	Tendencia esperada: Se podría esperar para la próxima semana menores volúmenes de oferta y precios al alza.			

Precios Diarios de Frutas, Pagados al Mayorista en el Mercado La Terminal:

Producto	Medida	Precios Diarios Expresado en Quetzales			Promedio	
		30	2	4	30 Ago al 05 Sep	23 al 29 Ago
Aguacate Criollo Grande	Red 90 A 100 Unidades	280.00	280.00	280.00	280.00	272.00
Aguacate Hass Mediano Importado	Caja 7 Kilos (35 A 40 Unid.)	117.00	110.00	110.00	112.33	116.33
Aguacate Hass Mediano Nacional	Caja De 35 40 Unid.	100.00	97.00	97.00	98.00	100.00
Banano De Exportación De Primera	Caja 100 A 105 Unidades	45.00	45.00	45.00	45.00	45.00
Banano Maduro Criollo Mediano	Quintal	100.00	100.00	100.00	100.00	100.00
Coco Verde Mediano	Ciento	193.00	193.00	193.00	193.00	193.00
Durazno Blanco Mediano	Ciento	25.00	ND	ND	25.00	25.00
Fresa Mediana De Primera	Caja De 40 Lb	52.00	60.00	60.00	57.33	51.00
Jocote De Corona Grande De Primera	Ciento	47.00	57.00	57.00	53.67	43.00
Jocote De Corona Mediano De Primera	Ciento	20.00	30.00	33.00	27.67	23.33
Limón Criollo Mediano De Primera	Millar	65.00	65.00	65.00	65.00	60.67
Limón Persa Mediano De Primera	Millar	153.00	153.00	153.00	153.00	153.00
Mandarina Criolla Mediana De Primera Nac.	Ciento	60.00	60.00	60.00	60.00	57.00
Mango Pashte O Pita Mediano De Primera	Ciento	SO	SO	SO	-	-
Mango Tommy Atkins Mediano De Primera	Ciento	SO	SO	SO	-	80.00
Mandarina Mexicana Mediana De Primera	Caja 250 Unidades	ND	147.00	147.00	147.00	-
Manzana Del Prado Mediana De Primera	Quintal	150.00	125.00	125.00	133.33	150.00
Manzana Jonathan Mediana De Primera	Quintal	200.00	200.00	200.00	200.00	202.67
Melocotón Mediano De Primera	Ciento	87.00	97.00	97.00	93.67	66.33
Melón Cantaloupe Mediano De Primera	Ciento	700.00	683.00	683.00	688.67	611.00
Mora Mediana De Primera	Caja De 40 Lb	80.00	80.00	80.00	80.00	80.00
Naranja Piña (Azucarona)	Ciento	20.00	20.00	20.00	20.00	20.67
Papaya Criolla Mediana	Ciento	583.00	583.00	583.00	583.00	583.00
Pitahaya Mediana De Primera	Ciento	SO	SO	SO	-	-
Piña Mediana De Primera	Ciento	367.00	367.00	367.00	367.00	355.67
Plátano Maduro Grande De Primera	Ciento	103.00	103.00	103.00	103.00	103.00
Plátano Maduro Mediano De Primera	Ciento	83.00	83.00	83.00	83.00	83.00
Rambután mediano de Primera	Ciento	27.00	27.00	27.00	27.00	20.00
Sandía Redonda Mediana	Ciento	967.00	1,000.00	1,133.00	1,033.33	922.33
Uva Roja Importada	Caja De 22 Lb	220.00	220.00	220.00	220.00	217.00
Zapote Mediano De Primera	Ciento	SO	SO	SO	-	-

Fuente: Investigación Primaria de la Dirección de Planeamiento del Ministerio de Agricultura, Ganadería y Alimentación
SO: Sin oferta, ND: No Disponible

5ta. Ave. 8-06 zona 9, Tel. 2334-1048 2360-4425 y 28



Productos de Origen Animal

Cuadro General Comparativo de Precios Promedio Semanal. De
Algunos Productos de Origen Animal

Bovino en Canal (Libra)	Precio Promedio (Quetzales)		variación	
	Anterior	Actual	Absoluta (Q.)	Relativa (%)
	14.50	14.50	0.00	0.00%
	Tendencia de Precios: Estable			
	Situación de abastecimiento: Normal			
	Causas: No se observó variaciones en el precio con relación al precio promedio de la semana pasada.			
	Tendencia esperada: Para la próxima semana se espera que el abastecimiento sea normal y el precio se mantenga estable.			
Huevo Blanco Mediano (Caja De 360 Unidades)	Anterior	Actual	Absoluta (Q.)	Relativa (%)
	325.00	325.00	0.00	0.00%
	Tendencia de Precios: Estable			
	Situación de abastecimiento: Normal			
	Causas: No se observó variaciones en el precio con relación al precio promedio de la semana pasada.			
	Tendencia esperada: Se podría esperar para la próxima semana un comportamiento similar.			
Pollo Entero (Sin Menudos) (Libra)	Anterior	Actual	Absoluta (Q.)	Relativa (%)
	12.00	12.00	0.00	0.00%
	Tendencia de Precios: Normal			
	Situación de abastecimiento: Estable			
	Causas: No se observó variaciones en el precio con relación al precio promedio de la semana pasada.			
	Tendencia esperada: Por abastecimiento y producción, según los mayoristas no esperan cambios sustanciales en el comportamiento de los precios, es decir que se mantendrán estables.			
Porcino En Canal (Libra)	Anterior	Actual	Absoluta (Q.)	Relativa (%)
	12.50	12.50	0.00	0.00%
	Tendencia de Precios: Estable			
	Situación de abastecimiento: Normal			
	Causas: No se observó variaciones en el precio con relación al precio promedio de la semana pasada.			
	Tendencia esperada: Por abastecimiento y producción, según los mayoristas no esperan cambios sustanciales en el comportamiento de los precios, es decir que se mantendrán estables.			



Precios Diarios de Producto de Origen Animal, Pagados al Mayorista en el Mercado La Terminal:

Producto	Medida	Precios Diarios Expresado en Quetzales			Promedio	
		30	2	4	30 de Ago al 5 sep	23 al 29 de Ago
Bovino En Canal	Libra	14.50	14.50	14.50	14.50	14.50
Crema Pura	Litro	32.00	32.00	ND	32.00	32.00
Cuadril De Pollo	Libra	8.50	8.50	8.50	8.50	8.50
Huevo Blanco Extra	Caja De 360 Unidades	390.00	390.00	390.00	390.00	390.00
Huevo Blanco Grande	Caja De 360 Unidades	360.00	360.00	360.00	360.00	360.00
Huevo Blanco Mediano	Caja De 360 Unidades	325.00	325.00	ND	325.00	325.00
Huevo Blanco Pequeño	Caja De 360 Unidades	295.00	295.00	ND	295.00	295.00
Huevo Rosado Grande	Caja De 360 Unidades	360.00	360.00	360.00	360.00	360.00
Muslos De Pollo	Libra	8.50	8.50	8.50	8.50	8.50
Pechuga De Pollo Con Ala	Libra	13.50	13.50	13.50	13.50	13.50
Pechuga De Pollo	Libra	14.00	14.00	ND	14.00	14.00
Pollo Entero (Sin Menudos)	Libra	12.00	12.00	12.00	12.00	12.00
Pollo Importado (Piezas)	Caja De 40 Lb	270.00	270.00	ND	270.00	270.00
Porcino En Canal	Libra	12.50	12.50	ND	12.50	12.50
Queso Fresco	Libra	22.00	22.00	22.00	22.00	22.00

Fuente: Investigación Primaria de la Dirección de Planeamiento del Ministerio de Agricultura, Ganadería y Alimentación
ND = No Disponible



Hidrobiológicos

Precios Diarios de Hidrobiológicos, Pagados al Mayorista en el Mercado La Terminal:

Producto	Medida	Precios Diarios Expresado en Quetzales		Promedio	
		3	5	30 de Agos al 5 Sep	23 al 29 Ago
Camarón Blanco(Mar)Grande Sin Cabeza (Nacional)	Quintal	4,500.00	4,500.00	4,500.00	4,500.00
Camarón Blanco(Mar)Mediano Sin Cabeza (Nacional)	Quintal	3,000.00	3,000.00	3,000.00	3,000.00
Camarón Blanco (Mar) Pequeño Sin Cabeza	Quintal	1,200.00	1,200.00	1,200.00	1,200.00
Camarón Rojo(Mar)Grande Sin Cabeza (Nacional)	Quintal	SO	SO	-	-
Camarón Rojo(Mar)Mediano Sin Cabeza Nacional	Quintal	SO	SO	-	-
Camarón Rojo (Mar) Pequeño Sin Cabeza	Quintal	SO	SO	-	-
Camarón Grande (de estanque)	Quintal	3,200.00	3,200.00	3,200.00	3,200.00
Camarón Mediano (de estanque)	Quintal	2,500.00	2,500.00	2,500.00	2,500.00
Camarón Pequeño (de estanque)	Quintal	1,300.00	1,300.00	1,300.00	1,300.00
Corvina Entera Revuelta	Quintal	1,200.00	1,200.00	1,200.00	1,200.00
Filete De Corvina	Quintal	2,000.00	2,000.00	2,000.00	2,000.00
Filete De Dorado	Quintal	1,200.00	1,200.00	1,200.00	1,200.00
Mojarra Grande	Quintal	1,100.00	1,100.00	1,100.00	1,100.00
Mojarra Mediana	Quintal	900.00	900.00	900.00	900.00
Mojarra Pequeña	Quintal	800.00	800.00	800.00	800.00
Pargo Entero Revuelto	Quintal	1,500.00	1,500.00	1,500.00	1,500.00
Pargo Grande	Quintal	1,800.00	1,800.00	1,800.00	1,800.00
Pargo Mediano	Quintal	1,500.00	1,500.00	1,500.00	1,500.00
Pargo Pequeño	Quintal	1,000.00	1,000.00	1,000.00	1,000.00
Robalo Entero (Revuelto)	Quintal	1,300.00	1,300.00	1,300.00	1,300.00
Robalo Grande	Quintal	2,000.00	2,000.00	2,000.00	2,000.00
Robalo Mediano	Quintal	1,500.00	1,500.00	1,500.00	1,500.00
Robalo Pequeño	Quintal	1,200.00	1,200.00	1,200.00	1,200.00
Tiburón Entero (Revuelto)	Quintal	1,200.00	1,200.00	1,200.00	1,200.00
Tiburón(Filete)	Quintal	1,500.00	1,500.00	1,500.00	1,500.00
Tilapia Grande	Quintal	1,100.00	1,100.00	1,100.00	1,100.00
Tilapia Mediana	Quintal	900.00	900.00	900.00	900.00
Tilapia Pequeña	Quintal	700.00	700.00	700.00	700.00

Fuente: Investigación Primaria de la Dirección de Planeamiento del Ministerio de Agricultura, Ganadería y Alimentación
ND = No Disponible.

5ta. Ave. 8-06 zona 9, Tel. 2334-1048 2360-4425 y 28



Flores

Precios Diarios de Flores de Corte, Pagados al Consumidor en el Mercado La Terminal:

Producto	Medida	Precios Diarios Expresado en Quetzales		Promedio	
		3	4	30 Ago al 05 sep	23 al 29 Ago
Azucena	Manojo De 6 A 7 Unidades	SO	SO	-	-
Clavel (Varios Colores)	Docena	9.00	8.00	8.50	8.50
Crisantemo (Pompon)	Manojo De 18 A 20 Unidades	9.00	11.00	10.00	10.00
Crisantemo (Standard)	Docena	SO	SO	-	8.00
Estaticia (Blanca)	Manojo De 10 A 15 Unidades	SO	SO	-	-
Estaticia (Morada)	Manojo De 10 A 15 Unidades	SO	SO	-	5.00
Girasol	Docena	22.00	22.00	22.00	22.00
Gladiola	Docena	16.00	15.00	15.50	14.50
Margarita	Manojo De 18 A 20 Unidades	9.00	9.00	9.00	8.50
Rosa (Varios Colores)	Docena	13.00	13.00	13.00	12.50

Fuente: Investigación Primaria de la Dirección de Planeamiento del Ministerio de Agricultura, Ganadería y Alimentación
SO: Sin oferta

Abarrotes

Precios Diarios de Abarrotes, Pagados al Mayorista, Mercado La Terminal:

Producto	Medida	Precios Diarios Expresado en Quetzales		Promedio	
		3	5	30 Agosto al 05 Sep	23 al 29 Ago
Aceite Comestible Ideal	Envase de 800 MI (Caja de 12 Unidades)	175.00	ND	175.00	175.00
Aceite Comestible La Patrona	Envase de 800 MI (Caja de 12 Unidades)	155.00	155.00	155.00	157.50
Aceite Comestible Olmeca	Envase de 800 MI (Caja de 12 Unidades)	165.00	165.00	165.00	165.00
Azúcar Estándar Caña Real	6 Bolsas de 2500 Gramos	92.50	91.00	91.75	92.50
Azúcar Estándar Caña Real	Bolsa de 15 Kg (30 bolsas de 500 Gr)	93.00	92.00	92.50	93.00
Azúcar Estándar o Blanca Nacional	Saco 50 Kg	290.00	277.00	283.50	290.00
Harina De Maíz Maseca	Saco de 50 Lb	175.00	173.00	174.00	175.00
Harina De Maíz Tortimasa	Saco de 50 Lb	168.00	169.00	168.50	168.00
Harina De Trigo Dura Especial Sol	Quintal	310.00	308.00	309.00	310.00
Harina De Trigo Dura Virgen de Covadonga	Quintal	320.00	319.00	319.50	320.00
Harina De Trigo Suave Sol	Quintal	278.00	278.00	278.00	278.00

Fuente: Investigación Primaria de la Dirección de Planeamiento del Ministerio de Agricultura, Ganadería y Alimentación
ND= No Disponible

5ta. Ave. 8-06 zona 9, Tel. 2334-1048 2360-4425 y 28



Precios Diarios de Abarrotes, Pagados Por El Consumidor Mercado La Terminal:

Producto	Medida	Precios Diarios Expresado en Quetzales		Promedio	
		3	5	30 Agosto al 05 Sep	23 al 29 Ago
Aceite Comestible Ideal	Envase de 800 Ml	16.00	15.00	15.50	16.00
Aceite Comestible La Patrona	Envase de 800 Ml	15.00	15.00	15.00	15.00
Azúcar Estándar Caña Real	Bolsa de 2500 Grs.	17.00	16.00	16.50	17.00
Azúcar Estándar Caña Real	Bolsa De 500 Grs.	3.50	3.50	3.50	3.50
Harina De Maíz Maseca	Libra	5.00	4.00	4.50	5.00
Harina De Maíz Tortimasa	Libra	4.50	4.50	4.50	4.50
Harina De Trigo Dura Virgen de Covadonga	Libra	4.00	ND	4.00	4.00
Harina De Trigo Suave Sol	Libra	3.50	ND	3.50	3.50
Leche Entera Anchor	Bolsa De 360 Grs.	27.00	28.00	27.50	27.00
Leche Entera Nido	Bolsa De 360 Grs.	29.00	30.00	29.50	29.00

Fuente: Investigación Primaria de la Dirección de Planeamiento del Ministerio de Agricultura, Ganadería y Alimentación

ND: No Disponible



Precios Centroamericanos en U.S\$ Dólares al por Mayor de los Principales Productos Agropecuarios

PRODUCTO	Costa Rica	El Salvador	Guatemala	Honduras	Nicaragua	Panamá
Granos Básicos						
Arroz pilado 90-10[TM]	1,408.82	869.57	882.17	ND	919.78	1,195.65
Arroz pilado 80-20[TM]	1,448.24	847.83	786.52	ND	841.30	1,093.48
Maíz amarillo[TM]	367.79	ND	458.26	ND	549.35	ND
Maíz blanco[TM]	715.75	347.83	423.26	ND	470.87	ND
Frijol negro[TM]	1,608.22	ND	886.52	ND	ND	ND
Frijol rojo seda[TM]	ND	782.61	ND	ND	648.48	ND
Frijol rojo tinto[TM]	1,910.50	652.17	912.61	ND	599.35	1,724.57
Sorgo blanco[TM]	ND	304.35	382.39	ND	421.30	ND
Sorgo rojo[TM]	ND	ND	ND	ND	401.09	ND
Harina de maíz blanco[TM]	ND	978.26	477.83	ND	906.74	ND
Productos Pecuarios						
Carne de novillo en canal[Kg]	3.62	4.35	3.96	ND	3.09	3.26
Carne de cerdo en canal[Kg]	2.97	3.59	3.41	ND	3.22	3.37
Carne de pollo entero[Kg]	4.20	2.72	3.28	ND	2.30	2.50
Leche fluida[Litro]	1.02	1.33	1.01	ND	0.88	1.11
Huevos de gallina[Kg]	3.65	1.95	2.26	ND	2.22	2.33
Variables Macroeconómicas						
Tipo de cambio [Mon.Nacional/US\$]	510.11	1.00	7.96	ND	24.94	ND

Fuente: Consejo Agropecuario Centroamericano CAC

Precios al 02 de septiembre, 2013

ND= No Disponible

TM = 22.04 qq, Kg=1000 g, 1000g = 0.01qq

 Precio Mayor Precio Menor

5ta. Ave. 8-06 zona 9, Tel. 2334-1048 2360-4425 y 28



Precios Internacionales de Productos Agropecuarios

Precio Internacional de Maíz

Los precios futuros del maíz del período del 30 de agosto al 05 de septiembre del 2013 estuvieron cotizando con tendencia general a la baja, exceptuando el 30 de agosto que cerró al alza, sin embargo el contrato de septiembre-2013 cotizó a la baja, próximo a vencer y presionado por los menores precios en el mercado de físicos, para los demás contratos de ese día los inversionistas ajustaron sus posiciones antes del fin de semana. El resto de días del período se observó que los futuros de maíz, cayeron a un mínimo de tres semanas ante la especulación de que la lluvia ayudará a aumentar los rendimientos en Iowa e Illinois, los mayores productores de Estados Unidos. QT Weather emitió un informe en el que informa que habrá una precipitación de hasta 2 pulgadas en el "corazón de la zona de maíz", de Nebraska hasta Illinois en los próximos cinco días.

Por otro lado, la siembra de maíz en Argentina se iniciará en aproximadamente una semana, sin embargo el clima seco imperante está haciendo que los agricultores argentinos se piensen en plantar soya. Esteban Copati, analista de la Bolsa de Cereales de Buenos Aires comentó a Bloomberg, "cuanto más tiempo se espere, más bajo es el rendimiento", dijo también "tenemos que esperar un par de semanas más para ver si llueve. La sequedad se está convirtiendo en una preocupación para los productores de maíz, además de los bajos precios internacionales y los altos costos de siembra". Sin embargo los agricultores aún esperan que China apruebe su variedad restante de maíz modificado genéticamente, que aún no se ha certificado para la importación.

Así mismo, según el periódico La Nación de Argentina, Han Changfu el ministro de Agricultura de China dijo en una entrevista publicada en el sitio digital de ese ministerio, que incrementarán gradualmente sus importaciones de maíz para satisfacer una creciente demanda. Explicó que "el creciente consumo de carne, huevos y lácteos ha impulsado la demanda del grano forrajero la expansión de la industria de procesamiento de maíz también necesita más maíz".

Precios a Futuro de Maíz

Bolsa de Futuros de Chicago (CBOT)

(Dólares por Tonelada)

FECHA	30 de agosto			03 de septiembre			04 de septiembre			05 de septiembre		
	Último	Valor	Cierre	Último	Valor	Cierre	Último	Valor	Cierre	Último	Valor	Cierre
sep-13	194.87		195.76	196.05		194.87	194.48		196.05	192.71		194.48
dic-13	189.75		189.56	187.10		189.75	184.83		187.10	181.49		184.83
mar-14	194.68		194.58	192.12		194.68	189.95		192.12	186.61		189.95
may-14	197.83		197.63	195.27		197.83	193.20		195.27	189.95		193.20
jul-14	200.29		199.79	197.73		200.29	195.66		197.73	192.41		195.66
sep-14	201.57		200.97	199.20		201.57	197.43		199.20	193.79		197.43
dic-14	203.34		202.84	201.37		203.34	200.09		201.37	195.96		200.09
mar-15	206.68		206.19	204.71		206.68	203.73		204.71	199.70		203.73
may-15	208.45		207.77	206.58		208.45	205.50		206.58	201.47		205.50
jul-15	209.54		208.85	207.67		209.54	206.58		207.67	202.75		206.58

Fuente: Reuters del 30 de agosto al 05 de septiembre de 2013

Cierre= se refiere al precio que cerró la bolsa de valores el día anterior

Último = se refiere al precio último establecido el día que se reporta

Valor= se refiere al comportamiento de alza o baja en relación del cierre anterior y el último precio registrado en la bolsa.



Precios de Contado de Maíz Mercados Internacionales (Dólares por Tonelada)

Tipo de producto / Origen	Lugar de entrega						PROMEDIO
		30.08.13	02.09.13	03.09.13	04.09.13	05.09.13	
Sur Central	Centro Sur de Chicago, Illinois	225.97	224.79	219.67	219.67	219.67	221.95
Amarillo no. 2 de exportación	Del Golfo	234.24	234.24	215.84	211.01	211.01	221.27
Amarillo Yellow	Amarillo, Texas	256.68	256.68	255.11	257.07	257.07	256.52
Golfo Exportación Amarillo # 2	Mineapolis	238.57	238.57	222.92	220.66	220.66	228.28
Amarillo	Golfo de Lousiana	242.90	242.90	241.33	233.45	233.45	238.81
Amarillo no. 2	Kansas City	230.30	230.30	226.47	224.20	224.20	227.09
Blanco No. 2	Kansas City	210.23	210.23	198.81	197.23	197.23	202.75

Fuente: Reuters del 30 de agosto al 05 de septiembre de 2013

Precio Internacional de La Soya

Durante el período del 30 de agosto al 5 de septiembre los futuros de la soya registraron un comportamiento mixto, terminando la semana los contratos más lejanos con pérdidas, y los contratos cercanos con ganancias, a excepción del de septiembre que está próximo a cerrar, que terminó con una ligera pérdida.

Al inicio del período observado se presentó una baja debido a una toma de ganancias después de que el período pasado se presentara un rally. Posteriormente se originaron ganancias en los contratos, originadas por la preocupación en torno a un clima caluroso y seco en la región central de EUA; sin embargo consecutivamente se pronosticó lluvias y temperaturas más frías, que beneficiarían a los cultivos en la zona productora de granos de EUA lo que hizo retroceder los precios. Por otra parte el Ministro de Comercio de Brasil señaló que las primeras tres semanas de agosto el país exportó una fuerte cantidad de commodities, incluyendo soya, debido a la debilidad del real Brasileño frente al dólar de EUA, situación que también pudo impulsar las pérdidas.

El clima en Argentina ha estado seco, sobre todo en las áreas agrícolas. Los pronósticos del clima, tanto en EUA como en Sur América, serán un factor importante en las fluctuaciones de la oleaginosa.

DIRECCION DE
PLANEAMIENTOPrecios a futuro de Frijol Soya
Bolsa de Futuros de Chicago (CBOT)
(Dólares por Tonelada)

FECHA	30 de agosto			03 de septiembre			04 de septiembre			05 de septiembre		
	Contrato	Último	Valor	Cierre	Último	Valor	Cierre	Último	Valor	Cierre	Último	Valor
sep-13	523.23	↓	525.43	527.46	↑	523.23	513.59	↓	527.46	522.86	↑	513.59
nov-13	498.80	↓	502.84	509.54	↑	498.80	496.96	↓	509.54	502.47	↑	496.96
ene-14	497.79	↓	501.46	508.90	↑	497.79	496.41	↓	508.90	501.28	↑	496.41
mar-14	490.25	↓	491.91	499.07	↑	490.25	489.61	↓	499.07	493.74	↑	489.61
may-14	481.99	↑	480.98	487.86	↑	481.99	479.78	↓	487.86	483.36	↑	479.78
jul-14	480.52	↑	479.05	485.75	↑	480.52	477.21	↓	485.75	481.07	↑	477.21
ago-14	474.27	↑	472.43	477.85	↑	474.27	469.77	↓	477.85	472.43	↑	469.77
sep-14	457.83	↑	457.55	460.12	↑	457.83	452.96	↓	460.12	455.62	↑	452.96
nov-14	445.79	↓	445.88	445.61	↓	445.79	440.01	↓	445.61	438.90	↓	440.01
ene-15	447.17	=	447.17	446.99	↓	447.17	441.38	↓	446.99	440.28	↓	441.38

Fuente: Reuters del 30 de agosto al 05 de septiembre de 2013

Cierre= se refiere al precio que cerró la bolsa de valores el día anterior

Último = se refiere al precio último establecido el día que se reporta

Valor = Se refiere al comportamiento de alza o baja en relación del cierre anterior y el último precio registrado en la bolsa

Precio de Contado de Frijol Soya
Mercados Internacionales
(Dólares por Tonelada)

Tipo de producto / Origen	Lugar de entrega	30.08.13	02.09.13	03.09.13	04.09.13	05.09.13	PROMEDIO
		Amarillo No. 1, de San Louis	San Louis, Missouri	531.68	531.68	528.01	
Del Golfo de Louisiana	Mercado de Louisiana	552.63	552.63	545.64	557.40	557.40	553.14
Minneapolis	Mercado de Minneapolis	545.28	545.28	538.30	546.38	546.38	544.32
Memphis	Mercado de Memphis	521.39	521.39	514.41	529.84	529.84	523.37
Kansas	Mercado de Kansas	539.76	539.76	532.78	546.38	546.38	541.01
Sur central de Illinois	Illinois, Chicago	550.42	545.28	556.30	556.30	556.30	552.92
Norte central de Illinois	Illinois, Chicago	546.75	542.34	552.99	552.99	552.99	549.61
Amarillo No. 1, de exportación del Golfo	Golfo de USA	546.56	546.56	553.54	538.48	538.48	544.72
De exportación de Argentina P1	Argentina	545.00	545.00	545.00	537.00	537.00	541.80
De Rosario, Argentina	Buenos Aires, Argentina	323.46	323.46	323.46	323.46	323.46	323.46
Del Golfo de Texas	Mercado de Texas	561.08	561.08	561.08	561.08	561.08	561.08

Fuente: Reuters del 30 de agosto al 05 de septiembre de 2013



Precios Internacionales del Café

Los futuros de café arábigo en Nueva York durante el período del 30 de agosto al 5 de septiembre cotizaron con comportamiento mixto en todos sus contratos, aunque las variaciones no fueron muy representativas. La tendencia de los últimos días fue a la baja pero las ganancias del día 03 apoyaron que durante el período se registrara una ligera ganancia en todos los contratos a excepción del contrato a julio-15, el cual finalizó con pérdida.

El día 30 los factores que provocaron desplome de los precios en la bolsa fueron: la aceleración de las ventas de los futuros del café arábigo en EUA presionados por los altos suministros mundiales del grano, provenientes no solamente de Brasil, sino también de Vietnam y sumándose los buenos rendimientos en Colombia. Posteriormente, el día 3 los precios mostraron una ligera recuperación, según reportó La Comisión de Comercio de Futuros de Commodities de EUA, "Los especuladores incrementaron sus posiciones cortas atrayendo la venta de coberturas cortas". Consecuentemente, los precios volvieron a retroceder, aunándose a los factores mencionados una débil e inestable moneda brasileña frente al dólar estadounidense. Stefan Uhlenbrock, analista de suaves de F.O. Licht comentó "El declive de la moneda brasileña durante el último mes ha fomentado mayores ventas. Los factores bajistas siguen siendo los mismos y se esperan que estos permanezcan.

Sagarpa comentó que el volumen de los futuros se mantuvo bajo durante la semana a causa del Labor Day, día festivo en los Estados Unidos.

Para Centroamérica y México se visualiza un panorama complicado, ya que están afectados por tres componentes: a) bajos rendimientos por el brote de la roya b) costos elevados por el combate a la roya y c) bajos precios internacionales.

KCU13 - Coffee - Daily Line Chart



Fuente: Agrimoney con datos de CME Group



Precio a Futuro de Café

Bolsa de Futuros de New York (CSCE)

(Centavos de Dólar por Libra)

FECHA	30 de agosto			03 de septiembre			04 de septiembre			05 de septiembre		
	Último	Valor	Cierre	Último	Valor	Cierre	Último	Valor	Cierre	Último	Valor	Cierre
sep-13	113.68	↓	114.75	114.39	↑	113.68	114.14	↓	114.39	114.14	=	114.14
dic-13	117.94	↓	119.31	118.86	↑	117.94	118.50	↓	118.86	118.50	=	118.50
mar-14	120.93	↓	122.30	121.85	↑	120.93	121.54	↓	121.85	121.54	=	121.54
may-14	123.01	↓	124.38	123.98	↑	123.01	123.67	↓	123.98	123.67	=	123.67
jul-14	125.09	↓	126.36	126.01	↑	125.09	125.70	↓	126.01	125.70	=	125.70
sep-14	127.12	↓	128.29	128.03	↑	127.12	127.73	↓	128.03	127.68	↓	127.73
dic-14	129.86	↓	130.92	130.77	↑	129.86	130.52	↓	130.77	130.37	↓	130.52
mar-15	132.39	↓	133.41	133.26	↑	132.39	133.05	↓	133.26	132.65	↓	133.05
may-15	134.27	↓	135.18	134.98	↑	134.27	134.73	↓	134.98	134.32	↓	134.73
jul-15	136.15	↓	136.81	136.70	↑	136.15	136.40	↓	136.70	135.99	↓	136.40

Fuente: Reuters del 30 de agosto al 05 de septiembre de 2013

Cierre= se refiere al precio que cerró la bolsa de valores el día anterior

Último = se refiere al precio último establecido el día que se reporta

Valor= se refiere al comportamiento de alza o baja en relación del cierre anterior y el último precio registrado en la bolsa.

Precios de Contado de Café

Mercados Internacionales

(Centavos de Dólar por Libra)

Tipo de producto / Origen	Lugar de entrega					PROMEDIO
		30.08.13	03.09.13	04.09.13	05.09.13	
Robusta Estándar de Uganda	Nueva York	100.69	100.97	100.65	100.65	100.74
Robusta 2.5% b&b de Vietnam G2	Nueva York	93.69	93.97	93.65	93.65	93.74
Robusta Grado 4 de Indonesia	Nueva York	95.19	95.47	95.15	95.15	95.24
Arabigo lavado HBMC de Perú	Nueva York	129.30	130.20	129.85	129.85	129.80
Arabigo lavado Premium de Guatemala	Nueva York	137.80	138.70	138.35	138.35	138.30
Arabigo de Alta Calidad de México	Nueva York	127.30	128.20	127.85	127.85	127.80
Arabigo de México	Laredo, México	124.30	125.20	124.85	124.85	124.80
Arabigo de El Salvador	Nueva York	135.30	136.20	135.85	135.85	135.80
Epoca de Colombia	Nueva York	136.80	137.70	137.35	137.35	137.30
Superior UGQ de Colombia	Nueva York	135.80	136.70	136.35	136.35	136.30
Santos No. 2/3 fc/ss, fancy de Brasil	Nueva York	116.30	117.20	116.85	116.85	116.80
Santos No. 4, de Brasil	Nueva York	110.80	111.70	111.35	111.35	111.30
Santos Riado	Santos, Brasil	155.21	155.21	155.21	155.21	155.21
Santos Rio Taste No. 6	Santos, Brasil	149.47	149.47	149.47	149.47	149.47
Arabigo lavado Xsuper de Ecuador	Nueva York	156.65	156.65	156.65	156.65	156.65

Fuente: Reuters del 30 de agosto al 05 de septiembre de 2013

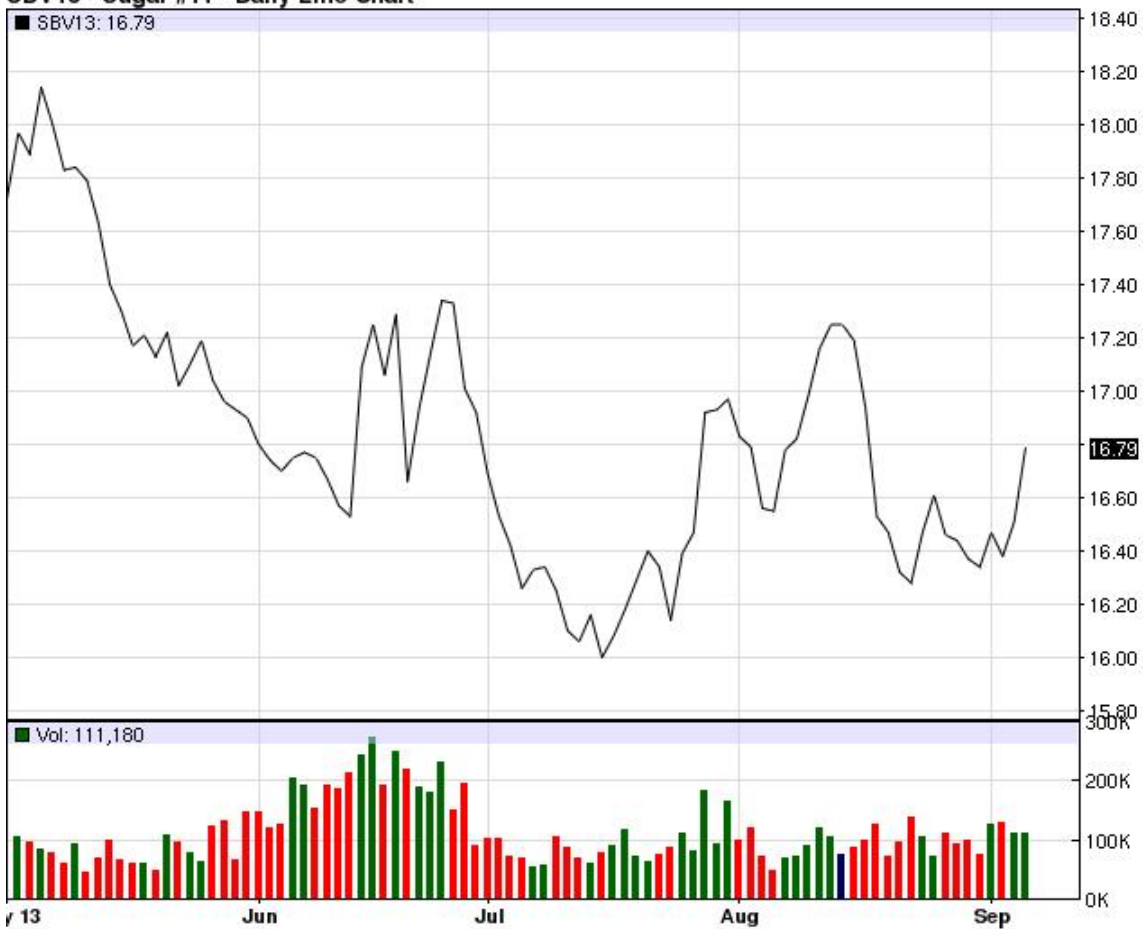


Precio Internacional Del Azúcar

Durante la semana el comportamiento de los precios a futuro del azúcar 11, se cotizaron mixtos con mayor tendencia al alza; los precios del 30 de agosto se cotizaron mixtos, los dos primeros contratos a la baja, el tercer puesto se quedó igual y los contratos diferidos se cotizaron al alza. Esta volatilidad reflejada durante la semana, debido a la debilidad del Real brasileño, a las especulaciones en el clima y a la toma de posiciones técnicas. Mientras el 03 y 05 se cotizaron al alza, ante las heladas en algunas regiones del mayor productor del endulzante. Entretanto el 4 se cotizó a la baja, por la pérdida de terreno cambiario del real brasileño.

Guilherme Nastari, director del nuevo departamento de proyectos de Datagro dijo a Reuters, "El clima helado ha perjudicado la cosecha de caña de azúcar en áreas clave del importante productor, Brasil". Agregando; "En algunas regiones, fue muy malo, pero no fue así en la superficie total en el centro-sur". Esto declarado en el marco de una conferencia de la industria, en referencia al impacto de las heladas en el área principal de cultivo de Brasil.

SBV13 - Sugar #11 - Daily Line Chart



Fuente: Agrimoney con datos de CME Group

5ta. Ave. 8-06 zona 9, Tel. 2334-1048 2360-4425 y 28



Precios a Futuro De Azúcar 11

Bolsa de Futuros de New York (CSCE)

(Centavos de dólar por libra)

FECHA	30 de agosto			03 de septiembre			04 de septiembre			05 de septiembre		
	Contrato	Último	Valor	Cierre	Último	Valor	Cierre	Último	Valor	Cierre	Último	Valor
oct-13	16.34	↓	16.37	16.47	↑	16.34	16.38	↓	16.47	16.51	↑	16.38
mar-14	16.88	↓	16.89	17.03	↑	16.88	16.96	↓	17.03	17.08	↑	16.96
may-14	16.82	=	16.82	16.94	↑	16.82	16.89	↓	16.94	17.03	↑	16.89
jul-14	16.76	↑	16.75	16.86	↑	16.76	16.83	↓	16.86	16.96	↑	16.83
oct-14	17.02	↑	17.00	17.12	↑	17.02	17.08	↓	17.12	17.19	↑	17.08
mar-15	17.50	↑	17.49	17.60	↑	17.50	17.57	↓	17.60	17.66	↑	17.57
may-15	17.46	↑	17.45	17.55	↑	17.46	17.53	↓	17.55	17.58	↑	17.53
jul-15	17.43	↑	17.41	17.53	↑	17.43	17.50	↓	17.53	17.56	↑	17.50
oct-15	17.52	↑	17.50	17.62	↑	17.52	17.58	↓	17.62	17.67	↑	17.58
mar-16	17.93	↑	17.91	18.02	↑	17.93	18.00	↓	18.02	18.08	↑	18.00

Fuente: Reuters del 30 de agosto al 5 de septiembre de 2013

Cierre= se refiere al precio que cerró la bolsa de valores el día anterior

Último = se refiere al precio último establecido el día que se reporta

Valor = Se refiere al comportamiento de alza o baja en relación del cierre anterior y el último precio registrado en la bolsa.

Precios a Futuro De Azúcar 16

Bolsa de Futuros de New York (CSCE)

(Centavos de dólar por libra)

FECHA	30 de agosto			03 de septiembre			04 de septiembre			05 de septiembre		
	Contrato	Último	Valor	Cierre	Último	Valor	Cierre	Último	Valor	Cierre	Último	Valor
nov-13	21.24	↓	21.26	21.03	↓	21.24	21.13	↑	21.03	21.03	↓	21.13
ene-14	21.51	↑	21.41	21.13	↓	21.51	21.42	↑	21.13	21.23	↓	21.42
mar-14	21.62	↑	21.51	21.38	↓	21.62	21.56	↑	21.38	21.41	↓	21.56
may-14	21.72	↑	21.59	21.54	↓	21.72	21.67	↑	21.54	21.59	↓	21.67
jul-14	21.82	↑	21.71	21.69	↓	21.82	21.92	↑	21.69	21.79	↓	21.92
sep-14	21.95	↑	21.94	21.94	↓	21.95	21.97	↑	21.94	21.96	↓	21.97

Fuente: Reuters del 30 de agosto al 5 de septiembre de 2013

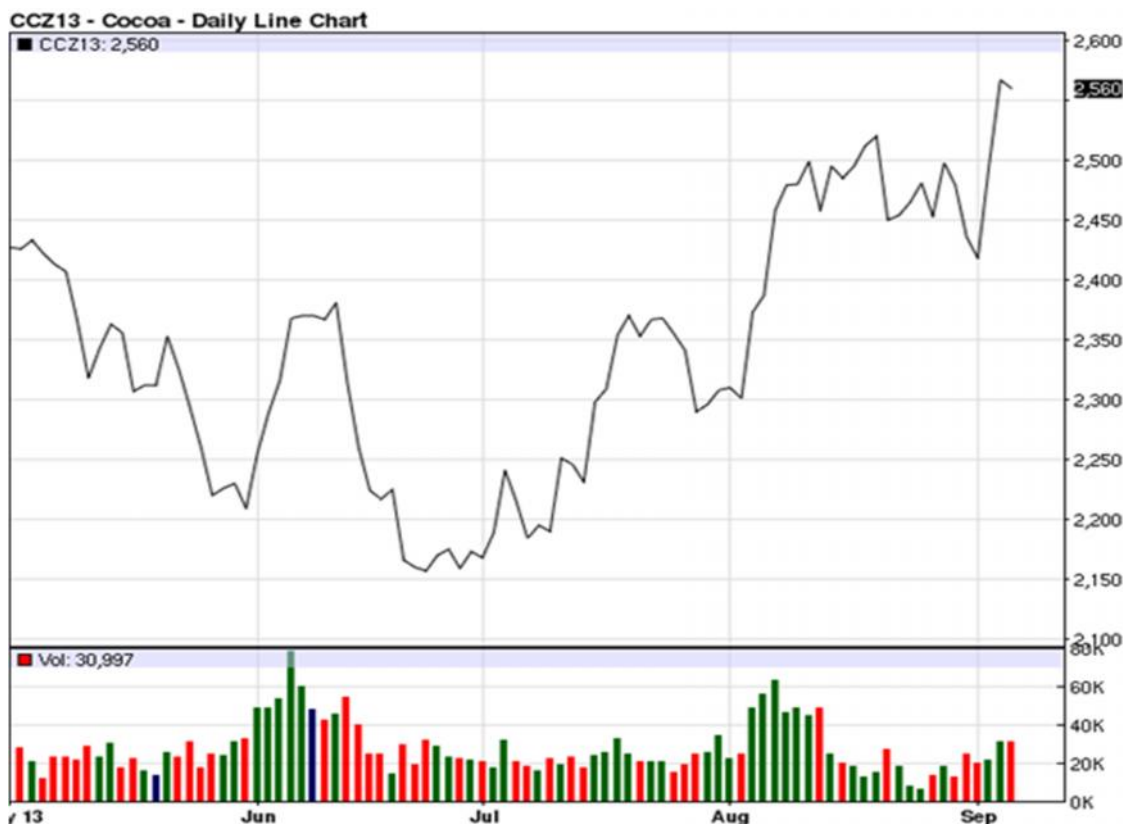
Cierre= se refiere al precio que cerró la bolsa de valores el día anterior

Último = se refiere al precio último establecido el día que se reporta

Valor = Se refiere al comportamiento de alza o baja en relación del cierre anterior y el último precio registrado en la bolsa.



Precio Internacional Del Cacao



Fuente: Agrimoney con datos de CME Group

Precios A Futuro De Cacao Bolsa de Futuros de New York (CSCE) (Dólares por Tonelada)

FECHA	30 de agosto			03 de septiembre			04 de septiembre			05 de septiembre		
	Último	Valor	Cierre	Último	Valor	Cierre	Último	Valor	Cierre	Último	Valor	Cierre
sep-13	2,413.00	↓	2,456.00	2,397.00	↓	2,413.00	2,475.00	↑	2,397.00	2,546.00	↑	2,475.00
dic-13	2,436.00	↓	2,479.00	2,418.00	↓	2,436.00	2,496.00	↑	2,418.00	2,567.00	↑	2,496.00
mar-14	2,445.00	↓	2,486.00	2,427.00	↓	2,445.00	2,505.00	↑	2,427.00	2,576.00	↑	2,505.00
may-14	2,450.00	↓	2,491.00	2,433.00	↓	2,450.00	2,508.00	↑	2,433.00	2,581.00	↑	2,508.00
jul-14	2,457.00	↓	2,496.00	2,437.00	↓	2,457.00	2,510.00	↑	2,437.00	2,582.00	↑	2,510.00
sep-14	2,461.00	↓	2,500.00	2,440.00	↓	2,461.00	2,511.00	↑	2,440.00	2,582.00	↑	2,511.00
dic-14	2,464.00	↓	2,504.00	2,442.00	↓	2,464.00	2,510.00	↑	2,442.00	2,583.00	↑	2,510.00
mar-15	2,470.00	↓	2,510.00	2,449.00	↓	2,470.00	2,515.00	↑	2,449.00	2,587.00	↑	2,515.00
may-15	2,475.00	↓	2,515.00	2,454.00	↓	2,475.00	2,520.00	↑	2,454.00	2,590.00	↑	2,520.00

Fuente: Reuters del 30 de agosto al 05 de septiembre de 2013

Cierre= se refiere al precio que cerró la bolsa de valores el día anterior

Último = se refiere al precio último establecido el día que se reporta

Valor = Se refiere al comportamiento de alza o baja en relación del cierre anterior y el último precio registrado en la bolsa

5ta. Ave. 8-06 zona 9, Tel. 2334-1048 2360-4425 y 28



Precios Pagados de las Principales Hortalizas y Frutas de Exportación de Guatemala en los Diferentes Mercados Internacionales y Origen de Las Compras

Miami, Estados Unidos

PRODUCTO	UNIDAD	VARIEDAD	PRECIO MINIMO (SEMANA 30 DE AGOSTO AL 5 DE SEPTIEMBRE)	PRECIO MINIMO (SEMANA 30 DE AGOSTO AL 5 DE SEPTIEMBRE)	ORIGEN
AGUACATE	CAJA 2 layer	HASS	\$30.00	\$30.00	MEXICO
AGUACATE	CAJA 2 layer	HASS	\$40.00	\$41.00	MEXICO
AGUACATE	CAJA 2 layer	HASS	\$34.00	\$35.00	MEXICO
AGUACATE	CAJA 2 layer	HASS	\$30.00	\$30.00	PERU
AGUACATE	CAJA 2 layer	HASS	\$30.00	\$30.00	PERU
AGUACATE	CAJA 2 layer	HASS	\$36.00	\$36.00	PERU
AGUACATE	CAJA Loose	VARIOUS GREENSKIN VARIETIES	\$19.00	\$20.00	
BANANO	CAJA 40 lb		\$17.00	\$17.00	COLOMBIA
BANANO	CAJA 40 lb		\$10.00	\$12.00	COSTA RICA
BANANO	CAJA 40 lb		\$10.00	\$11.00	DOMINICAN REPUBLIC
BANANO	CAJA 40 lb		\$17.00	\$17.00	GUATEMALA
BANANO	CAJA 40 lb		\$17.00	\$17.00	HONDURAS
EJOTE	CAJA		\$5.50	\$5.50	FLORIDA
BROCOLI	CAJA		\$24.00	\$27.00	CALIFORNIA
BROCOLI	CAJA 20 lb loose	CROWN CUT	\$26.00	\$26.00	CALIFORNIA
BROCOLI	CAJA	BABY HYBRID TYPE	\$34.00	\$35.00	CALIFORNIA
MELON	1/2 CAJA		\$19.00	\$21.00	CALIFORNIA
MELON	1/2 CAJA		\$17.50	\$19.50	CALIFORNIA
MELON	1/2 CAJA		\$16.50	\$17.50	CALIFORNIA
PAPAYA	CAJA 30-35 lb	TAINUNG	\$16.00	\$16.00	BELIZE
PAPAYA	CAJA 30-35 lb	TAINUNG	\$17.00	\$17.00	GUATEMALA
PAPAYA	CAJA 30-35 lb	TAINUNG	\$17.00	\$20.00	GUATEMALA
PAPAYA	CAJA 30-35 lb	TAINUNG	\$18.00	\$20.00	GUATEMALA
PAPAYA	CAJA 30-35 lb	TAINUNG	\$20.00	\$20.00	GUATEMALA
PAPAYA	CAJA 30-35 lb	TAINUNG	\$18.00	\$20.00	GUATEMALA
ARVEJA	CAJA 10 lb	SUGAR SNAP PEAS	\$10.00	\$11.00	GUATEMALA
ARVEJA	CAJA 10 lb	SNOW PEAS	\$10.00	\$10.00	GUATEMALA
CHILE PIMIENTO	1 1/9 bushel cartons	GREEN	\$20.00	\$20.00	CANADA
CHILE PIMIENTO	CAJA 15 lb	RED	\$28.00	\$29.00	MEXICO
PIÑA	CAJA 1 layer		\$13.00	\$14.00	COSTA RICA

Fuente: realizado con datos de USDA

5ta. Ave. 8-06 zona 9, Tel. 2334-1048 2360-4425 y 28



PRODUCTO	UNIDAD	VARIEDAD	PRECIO MINIMO (SEMANA 30 DE AGOSTO AL 5 DE SEPTIEMBRE	PRECIO MINIMO (SEMANA 30 DE AGOSTO AL 5 DE SEPTIEMBRE	ORIGEN
PIÑA	CAJA 1 layer		\$12.00	\$13.00	COSTA RICA
PIÑA	CAJA 1 layer		\$11.00	\$11.00	COSTA RICA
PIÑA	CAJA 1 layer		\$14.00	\$14.00	ECUADOR
PIÑA	CAJA 1 layer		\$12.00	\$12.00	ECUADOR
PIÑA	CAJA 1 layer		\$12.00	\$13.00	MEXICO
PLANTANO	CAJA 50 lb	GREEN	\$20.00	\$20.00	ECUADOR
PLANTANO	CAJA 50 lb	GREEN	\$21.00	\$23.00	GUATEMALA
PLANTANO	CAJA 50 lb	GREEN	\$22.00	\$23.00	PANAMA
FRAMBUESAS	flats 12 6-oz cups with lids	RED	\$28.00	\$29.00	CALIFORNIA
GUICOYITOS	1 1/9 bushel cartons/crates	ZUCCHINI	\$22.00	\$30.00	NEW JERSEY
GUICOYITOS	CAJA BUSHEL1/2	ZUCCHINI	\$24.00	\$24.00	CALIFORNIA
GUICOYITOS	CAJA BUSHEL1/2	ZUCCHINI	\$16.00	\$18.00	MICHIGAN
GUICOYITOS	CAJA BUSHEL1/2	ZUCCHINI	\$15.00	\$15.00	NEW JERSEY
GUICOYITOS	CAJA BUSHEL1/2	ZUCCHINI	\$15.00	\$19.00	OHIO
GUICOYITOS	CAJA 20 lb	ZUCCHINI	\$16.00	\$16.00	CANADA
GUICOYITOS	CAJA BUSHEL3/4	YELLOW CROOKNECK	\$18.00	\$20.00	NORTH CAROLINA
GUICOYITOS	CAJA BUSHEL1/2	YELLOW STRAIGHTNECK	\$24.00	\$24.00	CALIFORNIA
GUICOYITOS	CAJA BUSHEL1/2	YELLOW STRAIGHTNECK	\$22.00	\$22.00	MICHIGAN
GUICOYITOS	CAJA BUSHEL	BUTTERNUT	\$20.00	\$20.00	NEW JERSEY
GUICOYITOS	CAJA BUSHEL	BUTTERNUT	\$20.00	\$24.00	NEW JERSEY
GUICOYITOS	CAJA BUSHEL	BUTTERNUT	\$23.00	\$23.00	TEXAS
TOMATES	CAJA 25 lb loose	VINE RIPES	\$22.00	\$22.00	MICHIGAN
TOMATES	CAJA 25 lb loose	VINE RIPES	\$20.00	\$20.00	MICHIGAN
TOMATES	CAJA 25 lb loose	VINE RIPES	\$18.00	\$18.00	MICHIGAN
TOMATES	CAJA 25 lb loose	VINE RIPES	\$20.00	\$20.00	
TOMATES	CAJA 25 lb loose	VINE RIPES	\$18.00	\$18.00	
TOMATES	CAJA 25 lb loose	VINE RIPES	\$16.00	\$18.00	
TOMATES	CAJA 25 lb loose	VINE RIPES	\$20.00	\$20.00	NORTH CAROLINA
TOMATES	CAJA 25 lb loose	VINE RIPES	\$19.00	\$19.00	TENNESSEE
TOMATES	CAJA 25 lb loose	VINE RIPES	\$18.00	\$18.00	TENNESSEE
TOMATES	CAJA 25 lb loose	VINE RIPES	\$17.00	\$18.00	TENNESSEE

Fuente: realizado con datos de USDA



Los Ángeles, Estados Unidos

PRODUCTO	UNIDAD	VARIEDAD	PRECIO MINIMO (SEMANA 30 DE AGOSTO AL 5 DE SEPTIEMBRE	PRECIO MINIMO (SEMANA 30 DE AGOSTO AL 5 DE SEPTIEMBRE	ORIGEN
AGUACATE	CAJA 2 layer	HASS	\$44.00	\$44.00	CALIFORNIA
AGUACATE	CAJA 2 layer	HASS	\$42.00	\$44.00	CALIFORNIA
AGUACATE	CAJA 2 layer	HASS	\$32.00	\$36.00	CALIFORNIA
AGUACATE	CAJA 2 layer	HASS	\$38.00	\$38.00	PERU
AGUACATE	CAJA loose	HASS	\$27.00	\$29.00	CALIFORNIA
AGUACATE	CAJA loose	HASS	\$21.00	\$21.00	CALIFORNIA
AGUACATE	4/5 bushel cartons	VARIOUS GREENSKIN VARIETIES	\$22.00	\$22.00	FLORIDA
BANANO	CAJA 40 lb		\$14.00	\$14.50	COLOMBIA
BANANO	CAJA 40 lb		\$15.00	\$15.50	ECUADOR
BANANO	CAJA 40 lb		\$15.00	\$15.50	GUATEMALA
BANANO	CAJA 40 lb		\$11.00	\$12.00	HONDURAS
BANANO	CAJA 40 lb		\$13.00	\$13.00	MEXICO
BANANO	CAJA 40 lb		\$23.00	\$23.00	COLOMBIA
BANANO	CAJA 40 lb		\$23.00	\$24.50	ECUADOR
BANANO	CAJA 40 lb		\$23.00	\$24.50	PERU
BANANO	40 lb cartons institutional pack		\$15.50	\$16.50	ECUADOR
BANANO	40 lb cartons institutional pack		\$15.50	\$16.50	GUATEMALA
BANANO	CAJA 15 lb	BABY	\$10.00	\$11.00	ECUADOR
BANANO	CAJA 20 lb	RED	\$12.00	\$13.00	ECUADOR
BANANO	CAJA 20 lb	MANZANO	\$15.50	\$16.00	COLOMBIA
BANANO	CAJA 20 lb	MANZANO	\$16.00	\$17.00	GUATEMALA
BANANO	CAJA 40 lb	BURRO	\$11.00	\$12.00	MEXICO
EJOTE	10 lb film bags		\$4.75	\$5.00	CALIFORNIA
EJOTE	5 lb film bags		\$2.75	\$3.00	CALIFORNIA
EJOTE	cartons 12 12-oz packages		\$6.50	\$7.00	CALIFORNIA
BROCOLI	CAJA		\$13.00	\$18.00	CALIFORNIA
BROCOLI	CAJA 20 lb loose	CROWN CUT	\$13.00	\$19.00	CALIFORNIA
BROCOLI	CAJA	BABY HYBRID TYPE	\$24.00	\$24.00	CALIFORNIA
MELON	1/2 CAJA		\$8.00	\$9.00	ARIZONA
MELON	1/2 CAJA		\$8.50	\$13.00	CALIFORNIA
MELON	1/2 CAJA		\$8.50	\$12.00	CALIFORNIA
MELON	1/2 CAJA		\$8.00	\$11.00	CALIFORNIA
MELON	oversized 1/2 cartons		\$8.00	\$11.00	CALIFORNIA
MELON	flat cartons		\$8.00	\$9.00	ARIZONA

Fuente: realizado con datos de USDA

5ta. Ave. 8-06 zona 9, Tel. 2334-1048 2360-4425 y 28



PRODUCTO	UNIDAD	VARIEDAD	PRECIO MINIMO (SEMANA 30 DE AGOSTO AL 5 DE SEPTIEMBRE	PRECIO MINIMO (SEMANA 30 DE AGOSTO AL 5 DE SEPTIEMBRE	ORIGEN
MELON	flat cartons	TUSCAN TYPE	\$13.00	\$14.00	CALIFORNIA
MELON	flat cartons	TUSCAN TYPE	\$13.00	\$14.00	CALIFORNIA
PAPAYA	CAJA 10 lb	SOLO TYPE	\$19.00	\$19.50	HAWAII
PAPAYA	CAJA 10 lb	SOLO TYPE	\$16.00	\$18.00	HAWAII
PAPAYA	CAJA 10 lb	SOLO TYPE	\$16.00	\$18.00	HAWAII
PAPAYA	CAJA 30-35 lb	MARADOL TYPE	\$22.00	\$22.00	BELIZE
PAPAYA	CAJA 30-35 lb	MARADOL TYPE	\$21.00	\$22.00	MEXICO
ARVEJA	bushel crates	ENGLISH	\$42.00	\$42.00	CALIFORNIA
ARVEJA	CAJA 10 lb	SUGAR SNAP PEAS	\$13.00	\$17.00	CALIFORNIA
ARVEJA	CAJA 10 lb	SUGAR SNAP PEAS	\$11.00	\$13.00	GUATEMALA
ARVEJA	CAJA 10 lb	SUGAR SNAP PEAS	\$17.00	\$20.50	CALIFORNIA
ARVEJA	CAJA 10 lb	SUGAR SNAP PEAS	\$18.00	\$18.50	MEXICO
ARVEJA	CAJA 10 lb	SNOW PEAS	\$12.00	\$13.00	CALIFORNIA
ARVEJA	CAJA 10 lb	SNOW PEAS	\$9.00	\$11.00	GUATEMALA
ARVEJA	CAJA 10 lb	SNOW PEAS	\$13.00	\$13.50	MEXICO
CHILE PIMIENTO	CAJA BUSHEL 1 1/9	GREEN	\$13.00	\$16.00	CALIFORNIA
CHILE PIMIENTO	CAJA BUSHEL 1 1/9	GREEN	\$12.00	\$15.00	CALIFORNIA
CHILE PIMIENTO	CAJA BUSHEL 1 1/9	GREEN	\$11.00	\$14.00	CALIFORNIA
CHILE PIMIENTO	CAJA BUSHEL 1 1/9	GREEN	\$10.00	\$12.00	CALIFORNIA
CHILE PIMIENTO	CAJA BUSHEL 1 1/9	RED	\$30.00	\$32.00	CALIFORNIA
CHILE PIMIENTO	CAJA BUSHEL 1 1/9	RED	\$28.00	\$30.00	CALIFORNIA
CHILE PIMIENTO	CAJA BUSHEL 1 1/9	RED	\$25.00	\$26.00	CALIFORNIA
CHILE PIMIENTO	CAJA 15 lb	RED	\$18.00	\$20.00	CALIFORNIA
CHILE PIMIENTO	CAJA 5 kg/11 lb	RED	\$18.00	\$21.00	MEXICO
CHILE PIMIENTO	CAJA 5 kg/11 lb	RED	\$22.00	\$24.00	NETHERLANDS
CHILE PIMIENTO	CAJA BUSHEL 1 1/9	YELLOW	\$34.00	\$34.00	CALIFORNIA
CHILE PIMIENTO	CAJA BUSHEL 1 1/9	YELLOW	\$33.00	\$34.00	CALIFORNIA
CHILE PIMIENTO	CAJA BUSHEL 1 1/9	YELLOW	\$27.00	\$28.00	CALIFORNIA
CHILE PIMIENTO	CAJA 15 lb	YELLOW	\$20.00	\$24.00	CALIFORNIA
CHILE PIMIENTO	CAJA 5 kg/11 lb	YELLOW	\$18.00	\$21.00	MEXICO
CHILE PIMIENTO	CAJA 5 kg/11 lb	YELLOW	\$24.00	\$26.00	NETHERLANDS
CHILE PIMIENTO	CAJA 5 kg/11 lb	ORANGE	\$16.00	\$18.00	MEXICO
CHILE PIMIENTO	CAJA 5 kg/11 lb	ORANGE	\$28.00	\$30.00	NETHERLANDS
PIÑA	CAJA 1 layer		\$13.00	\$14.00	COSTA RICA
PIÑA	CAJA 1 layer		\$13.00	\$16.00	COSTA RICA

Fuente: realizado con datos de USDA

5ta. Ave. 8-06 zona 9, Tel. 2334-1048 2360-4425 y 28



PRODUCTO	UNIDAD	VARIEDAD	PRECIO MINIMO (SEMANA 30 DE AGOSTO AL 5 DE SEPTIEMBRE	PRECIO MINIMO (SEMANA 30 DE AGOSTO AL 5 DE SEPTIEMBRE	ORIGEN
PIÑA	CAJA 1 layer		\$12.00	\$14.00	COSTA RICA
PIÑA	CAJA 1 layer		\$11.00	\$12.00	COSTA RICA
PIÑA	CAJA 1 layer		\$13.50	\$13.50	HAWAII
PIÑA	CAJA 1 layer		\$13.50	\$13.50	HAWAII
PIÑA	CAJA 1 layer		\$13.50	\$13.50	HAWAII
PIÑA	CAJA 1 layer		\$11.00	\$13.00	MEXICO
PIÑA	CAJA 1 layer		\$11.00	\$12.00	MEXICO
PIÑA	CAJA 1 layer		\$10.00	\$10.00	MEXICO
PIÑA	CAJA 1 layer	CROWNLESS	\$13.00	\$13.50	COSTA RICA
PIÑA	CAJA 1 layer	BABY TYPE	\$30.00	\$30.00	SOUTH AFRICA
PIÑA	CAJA 1 layer	BABY TYPE	\$30.00	\$30.00	SOUTH AFRICA
PLATANO	CAJA 50 lb		\$22.00	\$24.00	ECUADOR
PLATANO	CAJA 50 lb		\$26.00	\$27.00	GUATEMALA
FRAMBUESAS	flats 12 6-oz cups with lids	RED	\$18.00	\$20.00	CALIFORNIA
FRAMBUESAS	flats 12 6-oz cups with lids	RED	\$12.00	\$14.00	CALIFORNIA
GUICOYITOS	24-26 lb containers	ZUCCHINI	\$9.00	\$10.00	CALIFORNIA
GUICOYITOS	24-26 lb containers	ZUCCHINI	\$9.00	\$10.00	CALIFORNIA
GUICOYITOS	24-26 lb containers	ZUCCHINI	\$7.00	\$8.00	CALIFORNIA
GUICOYITOS	24-26 lb containers	YELLOW STRAIGHTNECK	\$15.00	\$20.00	CALIFORNIA
GUICOYITOS	24-26 lb containers	YELLOW STRAIGHTNECK	\$15.00	\$20.00	CALIFORNIA
GUICOYITOS	24-26 lb containers	YELLOW STRAIGHTNECK	\$12.00	\$18.00	CALIFORNIA
GUICOYITOS	24-26 lb containers	GREY	\$8.00	\$12.00	CALIFORNIA
GUICOYITOS	24-26 lb containers	GREY	\$8.00	\$12.00	CALIFORNIA
GUICOYITOS	24-26 lb containers	GREY	\$7.00	\$10.00	CALIFORNIA
GUICOYITOS	CAJA BUSHEL	ACORN	\$24.00	\$24.00	CALIFORNIA
GUICOYITOS	CAJA BUSHEL	ACORN	\$24.00	\$24.00	CALIFORNIA
GUICOYITOS	CAJA BUSHEL	BUTTERNUT	\$24.00	\$24.00	CALIFORNIA
GUICOYITOS	CAJA BUSHEL	BUTTERNUT	\$24.00	\$24.00	CALIFORNIA
GUICOYITOS	CAJA BUSHEL	KABOCHA	\$24.00	\$25.00	CALIFORNIA
GUICOYITOS	CAJA BUSHEL	SPAGHETTI	\$24.00	\$24.00	CALIFORNIA
TOMATES	25 lb cartons loose	MATURE GREENS	\$14.00	\$16.00	CALIFORNIA
TOMATES	5 kg/11 lb flats	VINE RIPES	\$11.00	\$16.00	CALIFORNIA
TOMATES	flats 1 layer	VINE RIPES	\$9.00	\$10.00	CALIFORNIA
TOMATES	flats 1 layer	VINE RIPES	\$9.00	\$10.00	CALIFORNIA
TOMATES	flats 1 layer	VINE RIPES	\$9.00	\$10.00	CALIFORNIA
TOMATES	flats 1 layer	VINE RIPES	\$8.00	\$8.50	CANADA

Fuente: realizado con datos de USDA

5ta. Ave. 8-06 zona 9, Tel. 2334-1048 2360-4425 y 28



PRODUCTO	UNIDAD	VARIEDAD	PRECIO MINIMO (SEMANA 30 DE AGOSTO AL 5 DE SEPTIEMBRE	PRECIO MINIMO (SEMANA 30 DE AGOSTO AL 5 DE SEPTIEMBRE	ORIGEN
TOMATES	flats 1 layer	VINE RIPES	\$8.00	\$8.50	CANADA
TOMATES	flats 1 layer	VINE RIPES	\$8.00	\$8.50	CANADA
TOMATES	flats 2 layer	VINE RIPES	\$18.00	\$18.50	CALIFORNIA
TOMATES	flats 2 layer	VINE RIPES	\$18.00	\$18.50	CALIFORNIA
TOMATES	flats 2 layer	VINE RIPES	\$18.00	\$18.50	CALIFORNIA
TOMATES	flats 2 layer	VINE RIPES	\$19.00	\$19.50	CALIFORNIA
TOMATES	flats 2 layer	VINE RIPES	\$16.00	\$17.00	MEXICO
TOMATES	flats 2 layer	VINE RIPES	\$16.00	\$17.00	MEXICO
TOMATES	flats 2 layer	VINE RIPES	\$17.00	\$17.00	MEXICO
TOMATES	flats 2 layer	VINE RIPES	\$18.00	\$20.00	MEXICO
TOMATES	10 lb cartons	VINE RIPE - HEIRLOOM VARIETIES	\$18.00	\$20.00	MEXICO
TOMATES, CHERRY	flats 12 1-pt baskets	RED	\$17.00	\$18.00	CALIFORNIA
TOMATES, CHERRY	flats 12 1-pt baskets	RED	\$20.00	\$20.00	MEXICO
TOMATES, CHERRY	flats 12 1/2-pt cups with lids	PEAR TYPE	\$30.00	\$30.00	MEXICO
TOMATES, CHERRY	flats 12 1/2-pt cups with lids	PEAR TYPE	\$30.00	\$30.00	MEXICO

Fuente: realizado con datos de USDA

Toronto, Canadá

PRODUCTO	UNIDAD	VARIEDAD	PRECIO MINIMO (SEMANA 30 DE AGOSTO AL 5 DE SEPTIEMBRE	PRECIO MINIMO (SEMANA 30 DE AGOSTO AL 5 DE SEPTIEMBRE	ORIGEN
AGUACATE	CAJA 2 layer	HASS	\$45.57	\$46.75	MEXICO
AGUACATE	CAJA 2 layer	HASS	\$39.87	\$40.82	MEXICO
AGUACATE	CAJA 1 layer	HASS	\$14.24	\$16.14	MEXICO
AGUACATE	CAJA 1 layer	HASS	\$16.14	\$17.09	MEXICO
AGUACATE	CAJA 1 layer	HASS	\$26.58	\$26.58	MEXICO
BANANO	CAJA 40 lb		\$18.04	\$18.99	COSTA RICA
BANANO	CAJA 15 lb	BABY	\$12.82	\$15.19	ECUADOR
BANANO	CAJA 20 lb	RED	\$14.24	\$16.61	ECUADOR
BROCOLI	CAJA		\$16.61	\$21.83	CANADA
BROCOLI	CAJA 20 lb loose	CROWN CUT	\$21.83	\$23.73	CALIFORNIA
BROCOLI	CAJA 20 lb loose	CROWN CUT	\$18.99	\$26.58	CANADA

Fuente: realizado con datos de USDA

5ta. Ave. 8-06 zona 9, Tel. 2334-1048 2360-4425 y 28



PRODUCTO	UNIDAD	VARIEDAD	PRECIO MINIMO (SEMANA 30 DE AGOSTO AL 5 DE SEPTIEMBRE	PRECIO MINIMO (SEMANA 30 DE AGOSTO AL 5 DE SEPTIEMBRE	ORIGEN
MELON	1/2 CAJA		\$14.24	\$18.99	CALIFORNIA
MELON	1/2 CAJA		\$14.24	\$14.24	CALIFORNIA
MELON	1/2 CAJA		\$10.44	\$14.24	CANADA
MELON	oversized 1/2 cartons		\$16.14	\$19.46	UNITED STATES
PAPAYA	3.5 kg containers	SOLO TYPE	\$14.71	\$14.71	BRAZIL
ARVEJA	CAJA BUSHEL 1 1/9	ENGLISH	\$33.23	\$33.23	CANADA
ARVEJA	CAJA BUSHEL 1 1/9	ENGLISH	\$48.41	\$52.21	UNITED STATES
ARVEJA	CAJA 10 lb	SUGAR SNAP PEAS	\$17.09	\$27.53	GUATEMALA
ARVEJA	CAJA 10 lb	SNOW PEAS	\$18.99	\$25.16	CHINA
CHILE PIMIENTO	CAJA 25 lb	GREEN	\$16.14	\$18.04	CANADA
CHILE PIMIENTO	CAJA 25 lb	RED	\$28.48	\$28.48	CALIFORNIA
CHILE PIMIENTO	CAJA 5 kg/11 lb	RED	\$14.24	\$22.78	CANADA
CHILE PIMIENTO	CAJA 25 lb	YELLOW	\$30.38	\$30.38	MEXICO
CHILE PIMIENTO	CAJA 5 kg/11 lb	YELLOW	\$14.24	\$22.78	CANADA
CHILE PIMIENTO	CAJA 5 kg/11 lb	ORANGE	\$12.34	\$24.68	CANADA
PIÑA	CAJA		\$14.24	\$16.14	COSTA RICA
PIÑA	CAJA		\$14.24	\$17.09	COSTA RICA
PIÑA	CAJA		\$14.24	\$17.09	COSTA RICA
PLATANO	CAJA 25 lb		\$22.78	\$30.38	COLOMBIA
FRAMBUESAS	flats 12 6-oz cups with lids	RED	\$20.88	\$23.26	CALIFORNIA
FRAMBUESAS	flats 12 6-oz cups with lids	RED	\$24.68	\$24.68	CANADA
FRAMBUESAS	flats 12 6-oz cups with lids	GOLD	\$32.28	\$32.28	CALIFORNIA
GUICOYITOS	CAJA 20 lb	ZUCCHINI	\$14.71	\$18.99	CANADA
GUICOYITOS	CAJA 20 lb	ZUCCHINI	\$13.29	\$15.19	UNITED STATES
GUICOYITOS	25 lb containers	ZUCCHINI	\$10.44	\$22.55	MEXICO
GUICOYITOS	CAJA 40 lb	ZUCCHINI	\$23.73	\$23.73	CANADA
GUICOYITOS	CAJA 20 lb	YELLOW STRAIGHTNECK	\$17.09	\$18.99	CANADA
GUICOYITOS	CAJA 35-40 lb	ACORN	\$26.82	\$26.82	UNITED STATES
GUICOYITOS	CAJA 35-40 lb	BUTTERCUP	\$27.53	\$32.04	UNITED STATES
GUICOYITOS	CAJA 35-40 lb	BUTTERNUT	\$33.70	\$33.70	UNITED STATES
GUICOYITOS	CAJA 35-40 lb	SPAGHETTI	\$28.95	\$38.21	UNITED STATES
TOMATES	15 lb flats	VINE RIPES	\$13.29	\$15.19	CANADA
TOMATES	15 lb flats	VINE RIPES	\$12.34	\$12.34	CANADA
TOMATES	15 lb flats	VINE RIPES	\$12.34	\$12.34	CANADA

Fuente: realizado con datos de USDA

5ta. Ave. 8-06 zona 9, Tel. 2334-1048 2360-4425 y 28



PRODUCTO	UNIDAD	VARIEDAD	PRECIO MINIMO (SEMANA 30 DE AGOSTO AL 5 DE SEPTIEMBRE)	PRECIO MINIMO (SEMANA 30 DE AGOSTO AL 5 DE SEPTIEMBRE)	ORIGEN
TOMATES	15 lb flats	VINE RIPES	\$14.24	\$14.24	CANADA
TOMATES	CAJA 20 lb	VINE RIPES	\$17.09	\$18.99	CANADA
TOMATES	CAJA 25 lb loose	VINE RIPES	\$22.78	\$22.78	CANADA
TOMATES	CAJA 25 lb loose	VINE RIPES	\$23.73	\$25.63	UNITED STATES
TOMATES	CAJA 25 lb loose	VINE RIPES	\$22.78	\$25.63	UNITED STATES
TOMATES	CAJA 25 lb loose	VINE RIPES	\$22.78	\$22.78	UNITED STATES
TOMATES	5 kg/11 lb flats	VINE RIPES	\$14.24	\$18.99	CANADA
TOMATES	5 kg/11 lb flats	VINE RIPES	\$14.24	\$15.19	CANADA
TOMATES	5 kg/11 lb flats	VINE RIPES	\$8.54	\$10.44	CANADA
TOMATES	5 kg/11 lb flats	VINE RIPES	\$12.34	\$12.34	MEXICO
TOMATES, CHERRY	flats 12 1-pt baskets		\$20.88	\$20.88	FLORIDA

Fuente: realizado con datos de USDA

México, Distrito Federal, Central de Abastos

PRODUCTO	UNIDAD	VARIEDAD	PRECIO MINIMO (SEMANA 30 DE AGOSTO AL 5 DE SEPTIEMBRE)	PRECIO MINIMO (SEMANA 30 DE AGOSTO AL 5 DE SEPTIEMBRE)	ORIGEN
AGUACATE	10 kg containers	HASS	\$21.78	\$22.39	MICHOACAN
BANANO	CAJA 18 kg	CHIAPAS	\$6.01	\$6.95	CHIAPAS
BANANO	CAJA 18 kg	TABASCO	\$6.01	\$6.95	TABASCO
BANANO	CAJA 18 kg	DOMINICO	\$9.01	\$10.04	CHIAPAS
BROCOLI	CAJA/crates		\$0.60	\$0.77	PUEBLA
MELON	CAJA 38 kg /crates		\$22.53	\$23.16	DURANGO
MELON	CAJA 38 kg /crates		\$21.03	\$21.62	DURANGO
PAPAYA	CAJA	MARADOL TYPE	\$0.71	\$0.73	OAXACA
CHILE PIMIENTO	12 kg containers	GREEN	\$12.02	\$12.35	GUANAJUATO
PIÑA	CAJA		\$1.28	\$1.31	VERACRUZ
PIÑA	CAJA		\$1.00	\$1.05	VERACRUZ
PLATANOS	CAJA	GREEN	\$0.41	\$0.42	CHIAPAS
GUICOYITOS	CAJA 25 kg	ZUCCHINI	\$9.01	\$10.04	HIDALGO
TOMATE	flats	IMMATURE GREENS	\$0.39	\$0.40	QUERETARO
TOMATE	CAJA 10 kg	VINE RIPES	\$9.76	\$10.04	SAN LUIS POTOSI

Fuente: realizado con datos de USDA

5ta. Ave. 8-06 zona 9, Tel. 2334-1048 2360-4425 y 28



Paris, Francia, Unión Europea

PRODUCTO	UNIDAD	VARIEDAD	PRECIO MINIMO (SEMANA 30 DE AGOSTO AL 5 DE SEPTIEMBRE)	PRECIO MINIMO (SEMANA 30 DE AGOSTO AL 5 DE SEPTIEMBRE)	ORIGEN
AGUACATE	CAJA	HASS	\$16.01	\$16.04	PERU
AGUACATE	CAJA	HASS	\$16.01	\$16.04	PERU
BROCOLI	CAJA		\$1.73	\$2.01	FRANCE
CHILE PIMIENTO	CAJA	GREEN	\$1.73	\$1.74	FRANCE
CHILE PIMIENTO	CAJA	GREEN	\$3.73	\$3.74	NETHERLANDS
CHILE PIMIENTO	CAJA	GREEN	\$1.47	\$1.47	SPAIN
CHILE PIMIENTO	CAJA	RED	\$2.40	\$2.41	NETHERLANDS
PIÑA	CAJA 1 layer		\$1.40	\$1.40	COSTA RICA
PIÑA	CAJA 1 layer		\$1.40	\$1.40	COTE D'IVOIRE
PIÑA	CAJA 1 layer		\$2.80	\$2.81	WESTERN AFRICA
FRAMBUESAS	125 gm containers	RED	\$12.83	\$16.01	FRANCE
FRAMBUESAS	125 gm containers	RED	\$12.81	\$12.81	SPAIN
GUICOYITOS	CAJA	ZUCCHINI	\$1.47	\$1.53	FRANCE
GUICOYITOS	CAJA	ROUND ZUCCHINI	\$1.87	\$1.87	FRANCE
TOMATES	flats		\$0.67	\$0.87	BELGIUM

Fuente: realizado con datos de USDA

Precios Pagados de los Principales Ornamentales de Exportación de Guatemala en los Diferentes Mercados Internacionales y Origen de las compras

Boston, Estados Unidos

PRODUCTO	UNIDAD	VARIEDAD	PRECIO MINIMO (SEMANA 30 DE AGOSTO AL 5 DE SEPTIEMBRE)	PRECIO MINIMO (SEMANA 30 DE AGOSTO AL 5 DE SEPTIEMBRE)	ORIGEN
AVE DEL PARAISO (STRELITZIA)	Ramo 5s		\$12.50	\$12.50	COSTA RICA
AVE DEL PARAISO (STRELITZIA)	Ramo 5s		\$11.50	\$11.50	ECUADOR
CLAVELES	vástago		\$0.45	\$0.45	COLOMBIA
CLAVELES	vástago		\$0.40	\$0.40	COLOMBIA
CLAVELES MINIATURA	Ramo		\$4.50	\$4.50	COLOMBIA
CRISANTEMOS	vástago	STANDARD	\$2.00	\$2.00	CALIFORNIA

Fuente: realizado con datos de USDA

5ta. Ave. 8-06 zona 9, Tel. 2334-1048 2360-4425 y 28



PRODUCTO	UNIDAD	VARIEDAD	PRECIO MINIMO (SEMANA 30 DE AGOSTO AL 5 DE SEPTIEMBRE)	PRECIO MINIMO (SEMANA 30 DE AGOSTO AL 5 DE SEPTIEMBRE)	ORIGEN
CRISANTEMOS	vástago	STANDARD	\$1.10	\$1.10	ECUADOR
CRISANTEMOS	vástago	STANDARD	\$1.25	\$1.25	ECUADOR
CRISANTEMOS	Ramo 10s	DISBUD	\$7.50	\$7.50	COLOMBIA
CRISANTEMOS	Ramo 10s	DISBUD	\$7.50	\$7.50	COLOMBIA
CRISANTEMOS	Ramo 10s	DISBUD	\$6.50	\$7.50	COLOMBIA
CLEMENTINAS	flat cartons 10 3-lb mesh bags		\$39.00	\$44.00	CHILE
CLEMENTINAS	10 kg crates		\$12.00	\$14.00	CHILE
DIENTE DE LEON	Caja Ramos		\$18.00	\$18.00	CANADA
GERBERA	vástago	STANDARD TYPE	\$1.20	\$1.30	CALIFORNIA
GERBERA	vástago	STANDARD TYPE	\$1.25	\$1.25	CANADA
GERBERA	vástago	STANDARD TYPE	\$0.75	\$0.85	GUATEMALA
GERBERA	vástago	STANDARD TYPE	\$1.25	\$1.25	NEW ENGLAND
GERBERA	vástago	MINIATURE TYPE	\$0.75	\$0.75	CANADA
GERBERA	vástago	MINIATURE TYPE	\$0.85	\$0.90	NEW ENGLAND
GLADIOLA	ramo		\$12.50	\$12.50	CALIFORNIA
GLADIOLA	ramo		\$9.50	\$10.00	CANADA
GLADIOLA	ramo		\$7.50	\$8.00	CANADA
GLADIOLA	ramo		\$8.50	\$8.50	NEW JERSEY
GLADIOLA	vástago	MINIATURE TYPE	\$0.75	\$0.75	NETHERLANDS
LIRIOS	ramo	ASIATIC TYPE	\$12.00	\$13.50	CALIFORNIA
LIRIOS	ramo	ASIATIC TYPE	\$13.50	\$13.50	COSTA RICA
LIRIOS	ramo	ASIATIC TYPE	\$12.50	\$12.50	MAINE
LIRIOS	Ramo 10s	ORIENTAL TYPE	\$22.50	\$22.50	COLOMBIA
LIRIOS	ramo	ORIENTAL TYPE	\$25.00	\$27.50	NEW ENGLAND
LIRIOS	Ramo 10s	ORIENTAL TYPE	\$20.00	\$22.50	CALIFORNIA
LIRIOS	Ramo 10s	ORIENTAL TYPE	\$17.50	\$20.00	CANADA
LIRIOS	Ramo 10s	ORIENTAL TYPE	\$17.50	\$18.00	COSTA RICA
LIRIOS	Ramo 10s	ORIENTAL TYPE	\$22.50	\$30.00	CANADA
LIRIOS	Ramo 10s	ORIENTAL TYPE	\$25.00	\$25.00	CALIFORNIA
LIRIOS	Ramo 10s	ORIENTAL TYPE	\$20.00	\$20.00	COSTA RICA
LIRIOS	ramo	ORIENTAL TYPE	\$20.00	\$20.00	MAINE
LIRIOS	ramo	ORIENTAL TYPE	\$20.00	\$20.00	NEW ENGLAND
LIRIOS	Ramo 10s	ORIENTAL TYPE	\$20.00	\$22.50	CALIFORNIA
LIRIOS	Ramo 10s	ORIENTAL TYPE	\$17.50	\$20.00	CANADA
LIRIOS	Ramo 10s	ORIENTAL TYPE	\$17.50	\$18.00	COSTA RICA
LIRIOS	Ramo 10s	ORIENTAL TYPE	\$26.50	\$26.50	CANADA
LIRIOS	Ramo 10s	ORIENTAL TYPE	\$24.00	\$25.00	CALIFORNIA

Fuente: realizado con datos de USDA

5ta. Ave. 8-06 zona 9, Tel. 2334-1048 2360-4425 y 28



PRODUCTO	UNIDAD	VARIEDAD	PRECIO MINIMO (SEMANA 30 DE AGOSTO AL 5 DE SEPTIEMBRE)	PRECIO MINIMO (SEMANA 30 DE AGOSTO AL 5 DE SEPTIEMBRE)	ORIGEN
LIRIOS	Ramo 10s	ORIENTAL TYPE	\$20.00	\$20.00	COSTA RICA
LIRIOS	Ramo 5s	ORIENTAL TYPE	\$18.50	\$18.50	NEW ENGLAND
LIRIOS	ramo	ORIENTAL TYPE	\$20.00	\$20.00	MAINE
LIRIOS	ramo	ORIENTAL TYPE	\$20.00	\$20.00	NEW ENGLAND
LIRIOS	Ramo 10s	ORIENTAL TYPE	\$25.00	\$25.00	CALIFORNIA
LIRIOS	ramo	ORIENTAL TYPE	\$20.00	\$20.00	MAINE
ROSA, GARDEN HYBRIDS	vástago		\$2.50	\$3.50	CALIFORNIA
ROSA, GARDEN HYBRIDS	vástago		\$2.25	\$2.85	ECUADOR
ROSA, HYBRID TEA	vástago	ASSTD COLORS INCL RED	\$0.85	\$0.85	COLOMBIA
ROSA, HYBRID TEA	vástago	ASSTD COLORS INCL RED	\$0.65	\$0.65	COLOMBIA
ROSA, HYBRID TEA	vástago	ASSTD COLORS INCL RED	\$0.95	\$0.95	ECUADOR
ROSA, HYBRID TEA	vástago	ASSTD COLORS INCL RED	\$0.85	\$0.85	ECUADOR
ROSA, HYBRID TEA	vástago	ASSTD COLORS INCL RED	\$0.75	\$0.75	ECUADOR
ROSA, HYBRID TEA	vástago	ASSTD COLORS INCL RED	\$0.50	\$0.65	ECUADOR
ROSA, SPRAY TYPE	Ramo 10s	ASSORTED COLORS	\$12.50	\$12.50	COLOMBIA
ROSA, SPRAY TYPE	Ramo 10s	ASSORTED COLORS	\$12.50	\$12.50	ECUADOR
ROSA, SWEETHEART	vástago		\$1.00	\$1.00	CANADA

Fuente: realizado con datos de USDA