



Gobierno de Guatemala

Ministerio de Agricultura,
Ganadería y Alimentación

DIRECCION DE
PLANEAMIENTO



Informe Semanal del Comportamiento de Precios de los principales productos Agropecuarios

Mercado Mayoreo Guatemala y Precios Internacionales

Semana del 15 al 21 de Noviembre del 2013

5ta. Ave. 8-06 zona 9, Tel. 2334-1048 2360-4425 y 28

www.maga.gob.gt

diplan@maga.gob.gt



Contenido

Resumen de Precios Nacionales de Productos Agropecuarios	1
Resumen Precios Internacionales de Productos Agropecuarios	2
Granos Básicos.....	3
Cuadro General Comparativo de Precios Promedio Semanales. De Algunos Granos Básicos....	3
Precios Diarios de Granos Básicos, Pagados al Mayorista en el Mercado La Terminal:.....	4
Hortalizas	5
Cuadro General Comparativo de Precios Promedio Semanal. De Algunas Hortalizas	5
Precios Diarios de Hortalizas Pagados al Mayorista en el Mercado La Terminal:.....	7
Frutas	8
Cuadro General Comparativo de Precios Promedio Semanal de Algunas Frutas	8
Precios Diarios de Frutas Pagados al Mayorista en el Mercado La Terminal:.....	10
Productos de Origen Animal.....	11
Cuadro General Comparativo de Precios Promedio Semanal de Algunos Productos de Origen Animal.....	11
Precios Diarios de Producto de Origen Animal, Pagados al Mayorista en el Mercado La Terminal:.....	12
Hidrobiológicos.....	13
Precios Diarios de Hidrobiológicos, Pagados al Mayorista en el Mercado La Terminal:.....	13
Flores	14
Precios Diarios de Flores de Corte, Pagados al Consumidor en el Mercado La Terminal:	14
Abarrotes	14
Precios Diarios de Abarrotes, Pagados al Mayorista, Mercado La Terminal:.....	14
Precios Diarios de Abarrotes, Pagados Por El Consumidor Mercado La Terminal:.....	15
Precios Centroamericanos en U.S\$ Dólares al por Mayor de los Principales Productos Agropecuarios.....	16
Precios Internacionales de Productos Agropecuarios	17
Precio Internacional de Maíz	17
Precios a Futuro de Maíz	17
Precio de Contado de Maíz	18



Precio Internacional de la Soya	18
Precios a futuro de Frijol Soya	19
Precio de Contado de Frijol Soya	19
Precios Internacionales del Café	20
Precio a Futuro de Café	21
Precios de Contado de Café.....	21
Precio Internacional Del Azúcar	22
Precios a Futuro De Azúcar 11.....	23
Precios a Futuro de Azúcar 16.....	23
Precio Internacional del Cacao	24
Precios A Futuro de Cacao.....	24
Precios Pagados de las Principales Hortalizas y Frutas de Exportación de Guatemala en los Diferentes Mercados Internacionales y Origen de las Compras	25
Miami, Estados Unidos	25
Los Ángeles, Estados Unidos	26
Toronto, Canadá.....	30
México, Distrito Federal, Central de Abastos.....	32
Paris, Francia, Unión Europea	32
Precios Pagados de los Principales Ornamentales de Exportación de Guatemala en los Diferentes Mercados Internacionales y Origen de las compras	33
Boston, Estados Unidos	33



Resumen de Precios Nacionales de Productos Agropecuarios

En el presente informe se resume el comportamiento de los precios durante la semana. Incluye los principales productos agropecuarios nacionales e internacionales, así como las variaciones en los precios.

Tabla Explicativa del Comportamiento del Precio de Algunos Productos que Presentaron Variaciones Significativas Durante la semana

Producto	Precios de la Semana Actual (Quetzales)		Precio Promedio Semanal (Quetzales)		Diferencia (Q) Semana Actual - Anterior		Situación de la Oferta	Factores que Influyeron en la Variación
	Mín	Máx	Anterior	Actual				
Maíz Blanco (Quintal)	110.00	110.00	110.40	110.00		-0.40	Normal	<ol style="list-style-type: none"> Abastecimiento al mercado es normal La sobre oferta es captada por parte de la empresa DEMAGUSA
Frijol Negro (Quintal)	315.00	326.00	330.60	317.20		-13.40	Abundante	<ol style="list-style-type: none"> Ciclo alto de cosecha de segunda. Oferta de grano almacenado.
Sorgo De Primera (Quintal)	125.00	130.00	129.60	126.60		-3.00	En incremento	Ingreso de producto por inicio de un nuevo ciclo de cosecha
Tomate Industrial Mediano De Primera (Caja 45 A 50 Lb.)	120.00	125.00	146.67	121.67		-25.00	En incremento	<ol style="list-style-type: none"> Reducción de demanda externa. Aumento en los volúmenes ofertados
Cebolla Seca Blanca Mediana Importada (Quintal)	320.00	360.00	453.33	346.67		-106.67	En incremento	<ol style="list-style-type: none"> Aumento de la oferta de origen mexicano Oferta de cebolla nacional con tallo
Güisquil Mediano (Ciento)	40.00	50.00	63.33	46.67		-16.67	Abundante	Ciclo alto de cosecha
Papa Loman Lavada Grande De Primera (Quintal)	160.00	200.00	162.33	180.00		17.67	Decreciente	Ciclo bajo de cosecha
Aguacate Criollo Grande (Red 90 A 100 Unidades)	180.00	208.00	219.00	189.33		-29.67	En incremento	Ciclo alto de cosecha
Piña Mediana De Primera (Ciento)	250.00	267.00	280.67	255.67		-25.00	Abundante	Ciclo Alto de cosecha
Papaya Criolla Mediana (Ciento)	500.00	600.00	633.00	544.33		-88.67	Decreciente	Aumento en los volúmenes ofertados.
Sandía Redonda Mediana (Ciento)	500.00	500.00	544.33	500.00		-44.33	En incremento	Ingreso de nuevo ciclo de cosecha.

Aunque el maíz y frijol no presentan variaciones significativas, se incluyen por la importancia que tienen para el País.



Resumen Precios Internacionales de Productos Agropecuarios

Durante la jornada del 15 al 21 de noviembre los futuros del maíz de Chicago estuvieron cotizando de forma mixta y aunque presentaron resistencia terminaron a la baja todos sus contratos; excepto el contrato más cercano que logró una ganancia limitada. Las ganancias que se presentaron durante el período estuvieron impulsadas por coberturas de posiciones cortas y por la fuerte demanda internacional que dinamizó el volumen de exportaciones del cereal estadounidense. Además, el gobierno chino, dijo que continuará adquiriendo maíz. Sin embargo, los precios se vieron presionados a la baja, por una abundante cosecha del cereal en Estados Unidos y a los avances favorables en América del Sur

Durante la semana, el comportamiento de los precios futuros de la Soya concurreó mixto, con tendencia mayormente a la baja. Los días que concluyeron con pérdidas en todos los contratos, fue debido a la debilidad del mercado de físicos que se conjugó con una toma de utilidades y por otro lado, en medio de ventas técnicas y perspectivas de una cosecha favorable en Sudamérica. Los que concluyeron con ganancias en todos sus contratos, se debieron a que encontraron soporte en el alza del mercado de aceite de soya, así como los futuros de harina de soya tocaron máximos, aunado al impulso de una sólida demanda para el suministro estadounidense y de exportación.

El comportamiento durante la semana de los precios futuros del café arábigo de Nueva York, fue mixto, con mayor tendencia al alza. Los días que concluyeron con ganancias en todos los contratos, fue debido a la toma de coberturas cortas, ante la mira de operadores de la sobreventa existente y un clima desfavorable para la recolección de una cosecha en Vietnam. Mientras el día 19 finalizó con pérdidas en todos sus contratos, encontrando soporte en el real brasileño, ya que el dólar fuerte que domina los precios se ha convertido menos atractivo para los exportadores brasileños. Según analistas, las condiciones climáticas desfavorables de los últimos meses, como la sequía en África Occidental, así como la expectativa de mayor demanda por la recuperación económica en Estados Unidos y en la Eurozona.

Los precios futuros de azúcar durante el período estuvieron cotizando mixtos. A lo largo de la semana en los contratos cercanos se observaron pérdidas, así como el 19 los precios cayeron a un mínimo de dos meses después de que la Organización Internacional del Azúcar elevó su pronóstico de un superávit global a 4,7 millones de toneladas, un aumento desde una estimación anterior de 4,5 millones de toneladas. En los días que los contratos lejanos registraron ganancias, por un lado debido a la debilidad del Real brasileño y también han impulsado los precios las pocas noticias de demanda. Las industrias en India han indicado que suspenderán operaciones lo cual reducirá la oferta del segundo productor mundial.



Granos Básicos

Cuadro General Comparativo de Precios Promedio Semanales. De Algunos Granos Básicos

Maíz Blanco (Quintal)	Precio Promedio (Quetzales)		variación	
	Anterior	Actual	Absoluta (Q.)	Relativa (%)
	110.40	110.00	-0.40	-0.36%
	Tendencia de Precios: A estabilizarse.			
	Situación de la oferta: Normal			
	Causas: La oferta normal, y la relativa estabilidad de precios, obedecen a qué el ciclo alto de cosecha en la región norte está cubriendo satisfactoriamente la demanda de los mercados mayoristas. Otro factor que está incidiendo en la normalización del abastecimiento es la captación por parte de la industria, que regularmente, en esta época del año incrementan los volúmenes de compra, sacando del mercado mayorista la sobre oferta que se venía observando cuando se iniciaron las cosechas de la costa sur y del oriente.			
	Tendencia esperada: Se espera para la próxima semana oferta normal y precios dentro de los rangos actuales.			
Frijol Negro (Quintal)	Anterior	Actual	Absoluta (Q.)	Relativa (%)
	330.60	317.20	-13.40	-4.05%
	Tendencia de Precios: A la baja			
	Situación de la oferta: Abundante.			
	Causas: Durante la semana se pudo apreciar que la oferta se está incrementando, y que los precios tienden a la baja. Este comportamiento es estacional, y obedece al ingreso del ciclo alto de la segunda cosecha de los departamentos de Jutiapa, Jalapa, Chiquimula, Zacapa y Santa Rosa. Según comentarios del mercado, regularmente la segunda cosecha de la región oriental, es superior a la primera, además de que aún hay oferta de grano almacenado de la primera.			
	Tendencia esperada: Para la próxima semana se esperan mayores volúmenes en oferta y que la tendencia de precios a la baja se mantenga.			
Arroz (Quintal)	Anterior	Actual	Absoluta (Q.)	Relativa (%)
	325.00	325.00	0.00	0.00%
	Tendencia de Precios: Estables.			
	Situación de la oferta: Normal.			
	Causas: La oferta normal y la estabilidad de los precios se justifican con un abastecimiento satisfactorio por parte de los beneficiarios, que tienen aún existencias de grano importado en granza y por la captación de grano de la nueva cosecha nacional.			
	Tendencia esperada: : Para la próxima semana los mayoristas no esperan cambios relevantes en el comportamiento de la oferta y demanda de arroz oro.			
Sorgo (Quintal)	Anterior	Actual	Absoluta (Q.)	Relativa (%)
	129.60	126.60	-3.00	-2.31%
	Tendencia de Precios: a la baja			
	Situación de la oferta: tiende a incrementarse.			
	Causas: El incremento de los volúmenes ofertados y la tendencia de precios a la baja, obedecen al ingreso de grano nuevo de la cosecha de la región oriental, la cual se está iniciando según la estacionalidad del sorgo blanco.			
	Tendencia esperada: Para la próxima semana se podría esperar un incremento de oferta y precios que tienden a la baja.			



Precios Diarios de Granos Básicos, Pagados al Mayorista en el Mercado La Terminal:





Producto	Medida	Precios Diarios Expresado en Quetzales					Promedio	
		15	18	19	20	21	15 al 21 de nov	8 al 14 de nov
Arroz Oro 90-10	Quintal	325.00	325.00	325.00	325.00	325.00	325.00	325.00
Arroz Oro 80-20	Quintal	295.00	295.00	295.00	295.00	295.00	295.00	295.00
Arroz Oro Grano Quebrado > 20% (Tercera)	Quintal	SO	SO	SO	SO	SO	-	-
Frijol Blanco De Primera	Quintal	350.00	350.00	350.00	350.00	350.00	350.00	350.00
Frijol Blanco De Segunda	Quintal	335.00	340.00	340.00	340.00	335.00	338.00	335.00
Frijol Negro De Primera	Quintal	326.00	315.00	315.00	315.00	315.00	317.20	330.60
Frijol Negro De Segunda	Quintal	315.00	310.00	310.00	310.00	310.00	311.00	314.20
Frijol Rojo De Primera	Quintal	330.00	330.00	338.00	338.00	335.00	334.20	333.00
Frijol Rojo De Segunda	Quintal	315.00	310.00	310.00	310.00	310.00	311.00	315.00
Maíz Amarillo De Primera	Quintal	135.00	135.00	130.00	130.00	135.00	133.00	133.00
Maíz Amarillo De Segunda	Quintal	125.00	125.00	125.00	125.00	125.00	125.00	126.40
Maíz Blanco De Primera	Quintal	110.00	110.00	110.00	110.00	110.00	110.00	110.40
Maíz Blanco De Segunda	Quintal	105.00	105.00	105.00	105.00	105.00	105.00	105.00
Sorgo De Primera	Quintal	130.00	128.00	125.00	125.00	125.00	126.60	129.60

Fuente: Investigación Primaria de la Dirección de Planeamiento del Ministerio de Agricultura, Ganadería y Alimentación
SO = Sin Oferta







Hortalizas

Cuadro General Comparativo de Precios Promedio Semanal. De Algunas Hortalizas

Tomate Industrial Mediano De Primera (Caja 45 A 50 Lbs.)	Precio Promedio (Quetzales)		variación	
	Anterior	Actual	Absoluta (Q.)	Relativa (%)
	146.67	121.67	-25.00	-17.05%
	<p>Tendencia de Precios: A la baja</p> <p>Situación de la oferta: En Incremento</p> <p>Causas: Reducción de demanda hacia el mercado exterior e incremento de oferta, justificado con el ingreso de cosecha de Baja Verapaz, Guatemala y otros pequeños productores de Sacatepéquez, Chimaltenango y El Progreso.</p> <p>Tendencia esperada: Para la próxima semana se podría esperar mayores volúmenes en oferta, una demanda similar y posible baja en el precio.</p>			
Chile Pimiento Mediano De Primera (Caja De 100 A 150 Unid)	Anterior	Actual	Absoluta (Q.)	Relativa (%)
	70.00	58.33	-11.67	-17%
	<p>Tendencia de Precios: A la baja</p> <p>Situación de la oferta: Abundante</p> <p>Causas: Se deben al ingreso de un ciclo alto de cosechas provenientes de Guatemala, Jutiapa y Sacatepéquez que se encuentra en su fase de mayor recolección de la cosecha.</p> <p>Tendencia esperada: Se podría esperar para la próxima semana, oferta abundante y precios con tendencia a la baja de acuerdo con la estacionalidad.</p>			
Cebolla Seca Blanca Mediana Importada (Quintal)	Anterior	Actual	Absoluta (Q.)	Relativa (%)
	453.33	346.67	-106.67	-24%
	<p>Tendencia de Precios: A la Baja</p> <p>Situación de la oferta: En Incremento</p> <p>Causas: Se justifica con el ingreso de mayores volúmenes de cebolla seca de origen mexicano. Actualmente no hay oferta de cebolla seca nacional, en consecuencia la demanda está cubierta con producto de origen mexicano y cebolla nacional en fresco (con tallo).</p> <p>Tendencia esperada: Se podría esperar para la próxima semana, mayores volúmenes de oferta y precios con tendencia a la baja.</p>			
Papa Loman Lavada Grande De Primera (Quintal)	Anterior	Actual	Absoluta (Q.)	Relativa (%)
	162.33	180.00	17.67	11%
	<p>Tendencia de Precios: Al alza</p> <p>Situación de la oferta: En Decremento</p> <p>Causas: El bajo ciclo actual de la cosecha de la variedad loman en los departamentos de Huehuetenango y San Marcos, se ha manifestado en el abastecimiento en mercados mayoristas, causando variaciones en precio con tendencia al alza.</p> <p>Tendencia esperada: Se podría esperar para la próxima semana, el ingreso de un nuevo ciclo de cosecha proveniente de Palencia, lo cual vendrá a mejorar el abastecimiento y posiblemente se observe una baja en el precio.</p>			



Cuadro General Comparativo de Precios Promedio Semanal de Algunas Hortalizas.

Güisquil Mediano (Ciento)	Precio Promedio (Quetzales)		variación	
	Anterior	Actual	Absoluta (Q.)	Relativa (%)
	63.33	46.67	-16.67	-26%
	<p>Tendencia de Precios: A la baja</p> <p>Situación de la oferta: Abundante</p> <p>Causas: Según los mayoristas, es debido a un incremento de oferta, justificado por el ingreso alto de cosechas provenientes de las regiones de Palencia, Cobán y Antigua.</p> <p>Tendencia esperada: Se podría esperar para la próxima semana, una oferta similar y precios con tendencia a la baja.</p>			
Repollo Blanco Mediano De Primera (Red 12 A 15 Unidades)	Anterior	Actual	Absoluta (Q.)	Relativa (%)
	19.33	20.00	0.67	3%
	<p>Tendencia de Precios: Estable</p> <p>Situación de la oferta: Normal</p> <p>Causas: Se justifica con el ingreso de cosechas provenientes de las regiones de Chimaltenango, Sololá, Sacatepéquez y Quetzaltenango, que cubren satisfactoriamente la demanda.</p> <p>Tendencia esperada: Se podría esperar para la próxima semana, una oferta similar y precios estables.</p>			
Coliflor Mediana De Primera (Red 12 A 15 Unidades)	Anterior	Actual	Absoluta (Q.)	Relativa (%)
	30.00	30.00	0.00	0%
	<p>Tendencia de Precios: Estable</p> <p>Situación de la oferta: Normal</p> <p>Causas: El precio no varió en comparación al promedio anterior, se justifica con un abastecimiento satisfactorio.</p> <p>Tendencia esperada: Se podría esperar para la próxima semana, una oferta y demanda normal, con precios posiblemente estables.</p>			
Pepino Mediano De Primera (Caja De 50 Unidades)	Anterior	Actual	Absoluta (Q.)	Relativa (%)
	55.00	56.67	1.67	3%
	<p>Tendencia de Precios: Estable</p> <p>Situación de la oferta: Normal</p> <p>Causas: el precio no vario en comparación al promedio anterior, se justifica con un abastecimiento satisfactorio por parte del transportista desde las áreas de producción.</p> <p>Tendencia esperada: Se podría esperar para la próxima semana, una oferta similar y precios estables.</p>			



Precios Diarios de Hortalizas Pagados al Mayorista en el Mercado La Terminal:

Producto	Medida	Precios Diarios al Mayorista Expresado en Quetzales			Promedio	
		15	18	20	15 al 21 nov	8 al 14 nov
Apio Mediano	Docena	12.00	12.00	10.00	11.33	10.67
Ajo Blanco Mediano de Segunda	Mazo 20 Trenzas	45.00	45.00	45.00	45.00	45.00
Arveja China Revuelta	Costal 40 Lb.	70.00	70.00	70.00	70.00	70.00
Brócoli Mediano	Caja 20 A 24 Unidades	40.00	40.00	40.00	40.00	35.00
Cebolla Blanca Con Tallo Mediana	Manojo 50 Unidades	45.00	45.00	40.00	43.33	45.00
Cebolla Seca Blanca Mediana Importada	Quintal	360.00	360.00	320.00	346.67	453.33
Cebolla Seca Morada Mediana Importada	Quintal	500.00	480.00	460.00	480.00	520.00
Chile Jalapeño Grande De Primera	Caja 36 Lb.	80.00	80.00	80.00	80.00	96.67
Chile Jalapeño Mediano De Primera	Caja 36 Lb.	70.00	70.00	70.00	70.00	86.67
Chile Pimiento Grande De Primera	Caja 90 A 100 Unidades	70.00	70.00	65.00	68.33	81.67
Chile Pimiento Mediano De Primera	Caja De 100 A 150 Unid.	60.00	60.00	55.00	58.33	70.00
Coliflor Mediana	Red 13 A 15 Unidades	30.00	30.00	30.00	30.00	30.00
Ejote De Primera	Costal 40 Lb.	40.00	40.00	40.00	40.00	42.00
Ejote Francés De Primera	Costal 40 Lb.	40.00	40.00	40.00	40.00	45.00
Güicoy Sazón Mediano	Red de 13-15 Unidades	80.00	80.00	100.00	86.67	85.00
Güisquil Mediano	Ciento	50.00	50.00	40.00	46.67	63.33
Lechuga Repollada Mediana De Primera	Caja 30 Unidades	25.00	25.00	30.00	26.67	29.67
Loroco De Primera	Quintal	500.00	600.00	800.00	633.33	466.67
Papa Larga Lavada Grande	Quintal	150.00	140.00	140.00	143.33	136.67
Papa Loman Lavada Grande De Primera	Quintal	200.00	180.00	160.00	180.00	162.33
Papa Loman Lavada Mediana	Quintal	160.00	150.00	135.00	148.33	136.67
Papa Loman Lavada Pequeña	Quintal	130.00	125.00	125.00	126.67	120.00
Papa Redonda Lavada Grande	Quintal	150.00	130.00	130.00	136.67	126.67
Papa Redonda Sin Lavar Grande	Quintal	130.00	120.00	120.00	123.33	116.67
Pepino Mediano De Primera	Caja De 50 Unidades	60.00	60.00	50.00	56.67	55.00
Remolacha	Red de 7 a 8 Docenas	20.00	20.00	20.00	20.00	20.00
Repollo Blanco Mediano	Red 12 A 15 Unidades	20.00	20.00	20.00	20.00	19.33
Tomate Industrial Grande De Primera	Caja 45 A 50 Lb.	145.00	140.00	140.00	141.67	160.00
Tomate Industrial Mediano De Primera	Caja 45 A 50 Lb.	125.00	120.00	120.00	121.67	146.67
Tomate Manzano Mediano De Primera	Caja 140 A 170 Unidades	65.00	75.00	100.00	80.00	60.00
Yuca Entera Mediana De Primera	Red 75 A 80 Unidades	80.00	80.00	85.00	81.67	80.00
Zanahoria Mediana De Primera	Red 7 A 8 Docenas	25.00	25.00	25.00	25.00	25.00

Fuente: Investigación Primaria de la Dirección de Planeamiento del Ministerio de Agricultura, Ganadería y Alimentación. SO: Sin oferta,

5ta. Ave. 8-06 zona 9, Tel. 2334-1048 2360-4425 y 28



Frutas

Cuadro General Comparativo de Precios Promedio Semanal de
Algunas Frutas

Aguacate Criollo Grande (Red 90 A 100 Unidades)	Precio Promedio (Quetzales)		variación	
	Anterior	Actual	Absoluta (Q.)	Relativa (%)
	219.00	189.33	-29.67	-13.55%
	Tendencia de Precios: A la baja			
	Situación de la oferta: En incremento			
	Causas: Se debe al ingreso del ciclo de cosecha procedente en los departamentos de Sololá y Quiché. Los cuales se encuentra en su fase de mayor recolección.			
	Tendencia esperada: Para la próxima semana se podría esperar mayores volúmenes de oferta y precios a la baja, por la estacionalidad.			
Banano Maduro Criollo Mediano (Quintal)	Anterior	Actual	Absoluta (Q.)	Relativa (%)
	100.00	100.00	0.00	0.0%
	Tendencia de Precios: Estable			
	Situación de la oferta: Normal			
	Causas: El comportamiento de la oferta y de precio permaneció en condiciones normales y abastecimiento estable en el mercado			
	Tendencia esperada: Se espera para la próxima semana un similar comportamiento de la oferta y del precio.			
Limón Criollo Mediano De Primera (Millar)	Anterior	Actual	Absoluta (Q.)	Relativa (%)
	200.00	200.00	0.00	0.0%
	Tendencia de Precios: Estable			
	Situación de la oferta: Normal			
	Causas: Durante la semana se observó un abastecimiento normal. Los precios pagados al mayorista no tuvieron variación alguna y se mantienen en los mismos rangos de la semana anterior.			
	Tendencia esperada: Se podría esperar para la próxima semana menor volumen de oferta y precios que tienda al alza de acuerdo a la estacionalidad de cosecha.			
Naranja Valencia Mediana De Primera (Ciento)	Anterior	Actual	Absoluta (Q.)	Relativa (%)
	43.33	48.33	5.00	11.5%
	Tendencia de Precios: Al alza			
	Situación de la oferta: Decreciente			
	Causas: Durante la semana se observó menores volúmenes de oferta, con variación de precios al alza, justificado por una reducción del ingreso de naranja de origen hondureño.			
	Tendencia esperada: Se podría esperar para la próxima semana menores volúmenes de abastecimiento y precios al alza.			

Cuadro General Comparativo de Precios Promedio Semanal de Algunas
Frutas

Papaya Criolla Mediana (Ciento)	Precio Promedio (Quetzales)		variación	
	Anterior	Actual	Absoluta (Q.)	Relativa (%)
	633.00	544.33	-88.67	-14.0%
	<p>Tendencia de Precios: A la baja</p> <p>Situación de la oferta: En incremento</p> <p>Causas: Se justifican por el ingreso de cosecha de Escuintla y Zacapa, también respaldado por otras variedades de mayor consumo como Tainung, Maradol y Hawaiana.</p> <p>Tendencia esperada: Para la próxima semana se espera un incremento de oferta y precio con tendencia a la baja.</p>			
Piña Mediana De Primera (Ciento)	Anterior	Actual	Absoluta (Q.)	Relativa (%)
	280.67	255.67	-25.00	-8.9%
	<p>Tendencia de Precios: A la baja</p> <p>Situación de la oferta: Abundante</p> <p>Causas: Durante la semana se pudo observar un crecimiento en los volúmenes ofertados, lo cual se justifica según comentarios por mayoristas, por un incremento de cosecha de Villa Canales, Escuintla y Santa Rosa.</p> <p>Tendencia esperada: Se espera para la próxima semana un mayor abastecimiento y precios a la baja.</p>			
Plátano Maduro Mediano De Primera (Ciento)	Anterior	Actual	Absoluta (Q.)	Relativa (%)
	99.00	94.33	-4.67	-4.7%
	<p>Tendencia de Precios: A la baja</p> <p>Situación de la oferta: En incremento</p> <p>Causas: Se pudo observar un leve incremento en los volúmenes de oferta y baja en el precio, justificado con el inicio de nuevo ciclo de cosecha de Escuintla, San Marcos e Izabal.</p> <p>Tendencia esperada: Se espera para la próxima semana un posible incremento de oferta y precios con tendencia a la baja.</p>			
Sandía Redonda Mediana (Ciento)	Anterior	Actual	Absoluta (Q.)	Relativa (%)
	544.33	500.00	-44.33	-8.1%
	<p>Tendencia de Precios: A la baja</p> <p>Situación de la oferta: En Incremento</p> <p>Causas: Obedecen al ingreso de un nuevo ciclo de cosechas procedente de los departamentos de Zacapa, Jutiapa y Escuintla.</p> <p>Tendencia esperada: Se podría esperar para la próxima semana un mayor abastecimiento y precios con tendencia a la baja.</p>			

Precios Diarios de Frutas Pagados al Mayorista en el Mercado La Terminal:

Producto	Medida	Precios Diarios Expresado en Quetzales			Promedio	
		15	18	20	15 al 21 nov	8 al 14 nov
Aguacate Criollo Grande	Red 90 A 100 Unidades	208.00	180.00	180.00	189.33	219.00
Aguacate Hass Mediano Importado	Caja 7 Kilos (35 A 40 Unid.)	83.00	83.00	83.00	83.00	87.67
Aguacate Hass Mediano Nacional	Caja De 35 40 Unid.	63.00	63.00	60.00	62.00	63.00
Banano De Exportación De Primera	Caja 100 A 105 Unidades	45.00	45.00	45.00	45.00	45.00
Banano Maduro Criollo Mediano	Quintal	100.00	100.00	100.00	100.00	100.00
Coco Verde Mediano	Ciento	200.00	200.00	200.00	200.00	200.00
Fresa Mediana De Primera	Caja De 40 Lb.	57.00	80.00	60.00	65.67	66.67
Jocote De Corona Grande De Primera	Ciento	40.00	35.00	35.00	36.67	40.00
Jocote De Corona Mediano De Primera	Ciento	25.00	25.00	25.00	25.00	25.00
Limón Criollo Mediano De Primera	Millar	200.00	200.00	200.00	200.00	200.00
Limón Persa Mediano De Primera	Millar	250.00	250.00	250.00	250.00	250.00
Mandarina Criolla Mediana De Primera Nac.	Ciento	35.00	35.00	35.00	35.00	36.67
Mandarina Mexicana Mediana De Primera	Caja 250 Unidades	110.00	125.00	122.00	119.00	111.67
Manzana Estrella Mediana	Quintal	280.00	270.00	270.00	273.33	280.00
Manzana Jonathan Mediana De Primera	Quintal	220.00	220.00	-	220.00	220.00
Manzana Juárez Mediana	Quintal	260.00	260.00	260.00	260.00	246.67
Melón Cantaloupe Mediano De Primera	Ciento	467.00	467.00	433.00	455.67	511.00
Mora Mediana De Primera	Caja De 40 Lb.	123.00	123.00	123.00	123.00	126.67
Naranja Piña (Azucarona)	Ciento	20.00	20.00	20.00	20.00	21.67
Naranja Valencia Mediana De Primera	Ciento	45.00	50.00	50.00	48.33	43.33
Papaya Criolla Mediana	Ciento	600.00	533.00	500.00	544.33	633.00
Piña Mediana De Primera	Ciento	267.00	250.00	250.00	255.67	280.67
Plátano Maduro Grande De Primera	Ciento	120.00	120.00	120.00	120.00	120.00
Plátano Maduro Mediano De Primera	Ciento	97.00	93.00	93.00	94.33	99.00
Rambután mediano de Primera	Ciento	30.00	30.00	30.00	30.00	30.00
Sandía Redonda Mediana	Ciento	500.00	500.00	500.00	500.00	544.33
Uva Roja Importada	Caja De 22 Lb..	220.00	220.00	220.00	220.00	220.00
Zapote Mediano De Primera	Ciento	217.00	200.00	200.00	205.67	217.00





Fuente: Investigación Primaria de la Dirección de Planeamiento del Ministerio de Agricultura, Ganadería y Alimentación

5ta. Ave. 8-06 zona 9, Tel. 2334-1048 2360-4425 y 28



Productos de Origen Animal

Cuadro General Comparativo de Precios Promedio Semanal de Algunos Productos de Origen Animal

Bovino en Canal (Libra)	Precio Promedio (Quetzales)		variación	
	Anterior	Actual	Absoluta (Q.)	Relativa (%)
	14.30	14.30	0.00	0.00%
	Tendencia de Precios: Estable			
	Situación de abastecimiento: Normal			
	Causas: En esta semana se pudo observar que el precio se mantuvo estable y el mercado con un abastecimiento normal, por esta razón el producto no reflejó ningún cambio.			
	Tendencia esperada: Se espera que el precio y la oferta se mantengan en las mismas condiciones para la semana entrante.			
Huevo Blanco Mediano (Caja De 360 Unidades)	Anterior	Actual	Absoluta (Q.)	Relativa (%)
	340.00	340.00	0.00	0.00%
	Tendencia de Precios: Estable			
	Situación de abastecimiento: Normal			
	Causas: En los expendios se pudo observar que el abastecimiento está cubriendo satisfactoriamente la demanda y justifica la estabilidad de los precios, lo cual lo consideran positivo los consumidores en el mercado.			
	Tendencia esperada: Se espera que para la próxima semana que la oferta y la demanda se mantenga en la misma situación.			
Pollo Entero (Sin Menudos) (Libra)	Anterior	Actual	Absoluta (Q.)	Relativa (%)
	12.00	12.00	0.00	0.00%
	Tendencia de Precios: Estable			
	Situación de la oferta: Normal			
	Causas: En esta semana se pudo observar que el precio se mantuvo estable y el mercado con un abastecimiento normal, por esta razón el producto no reflejo ningún cambio.			
	Tendencia esperada: Se espera que para la próxima semana la oferta y la demanda se mantenga en las mismas condiciones, sin variación de precios.			
Porcino En Canal (Libra)	Anterior	Actual	Absoluta (Q.)	Relativa (%)
	13.50	13.50	0.00	0.00%
	Tendencia de Precios: Estable			
	Situación de abastecimiento: Normal			
	Causas: En esta semana se pudo constatar que el precio se mantuvo en el mismo rango con el promedio de la semana anterior, debido a su abastecimiento normal por parte de los productores.			
	Tendencia esperada: Para la próxima semana se espera que la oferta y los precios se mantengan dentro de los mismos rangos.			

**Precios Diarios de Producto de Origen Animal, Pagados al Mayorista en el Mercado La Terminal:**

Producto	Medida	Precios Diarios Expresado en Quetzales			Promedio	
		15	18	20	15 al 21 nov	8 al 14 nov
Bovino En Canal	Libra	14.30	14.30	14.30	14.30	14.30
Crema Pura	Litro	32.00	32.00	32.00	32.00	32.00
Cuadril De Pollo	Libra	8.50	8.50	8.50	8.50	8.50
Huevo Blanco Extra	Caja De 360 Unidades	390.00	390.00	390.00	390.00	390.00
Huevo Blanco Grande	Caja De 360 Unidades	360.00	360.00	360.00	360.00	360.00
Huevo Blanco Mediano	Caja De 360 Unidades	340.00	340.00	340.00	340.00	340.00
Huevo Blanco Pequeño	Caja De 360 Unidades	300.00	300.00	300.00	300.00	300.00
Huevo Rosado Grande	Caja De 360 Unidades	360.00	360.00	360.00	360.00	360.00
Muslos De Pollo	Libra	8.50	8.50	8.50	8.50	8.50
Pechuga De Pollo Con Ala	Libra	13.50	13.50	13.50	13.50	13.50
Pechuga De Pollo	Libra	14.00	14.00	14.00	14.00	14.00
Pollo Entero (Sin Menudos)	Libra	12.00	12.00	12.00	12.00	12.00
Pollo Importado (Piezas)	Caja De 40 Lb.	270.00	270.00	270.00	270.00	270.00
Porcino En Canal	Libra	13.50	13.50	13.50	13.50	13.50
Queso Fresco	Libra	22.00	22.00	22.00	22.00	22.00

Fuente: Investigación Primaria de la Dirección de Planeamiento del Ministerio de Agricultura, Ganadería y Alimentación



Hidrobiológicos

Precios Diarios de Hidrobiológicos, Pagados al Mayorista en el Mercado La Terminal:

Producto	Medida	Precios Diarios Expresado en Quetzales		Promedio	
		19	21	15 al 21 nov	8 al 14 nov
Camarón Blanco(Mar)Grande Sin Cabeza (Nacional)	Quintal	3,800.00	3,800.00	3,800.00	4,000.00
Camarón Blanco(Mar)Mediano Sin Cabeza (Nacional)	Quintal	3,200.00	3,200.00	3,200.00	3,200.00
Camarón Blanco (Mar) Pequeño Sin Cabeza	Quintal	1,500.00	1,500.00	1,500.00	1,500.00
Camarón Rojo(Mar)Grande Sin Cabeza (Nacional)	Quintal	SO	SO	-	-
Camarón Rojo(Mar)Mediano Sin Cabeza Nacional	Quintal	SO	SO	-	-
Camarón Rojo (Mar) Pequeño Sin Cabeza	Quintal	SO	SO	-	-
Camarón Grande (de estanque)	Quintal	3,500.00	3,500.00	3,500.00	-
Camarón Mediano (de estanque)	Quintal	3,000.00	3,000.00	3,000.00	3,000.00
Camarón Pequeño (de estanque)	Quintal	1,500.00	1,500.00	1,500.00	1,500.00
Corvina Entera Revuelta	Quintal	1,400.00	1,400.00	1,400.00	1,400.00
Filete De Corvina	Quintal	2,000.00	2,000.00	2,000.00	2,000.00
Filete De Dorado	Quintal	1,200.00	1,500.00	1,350.00	1,200.00
Mojarra Grande	Quintal	1,000.00	1,000.00	1,000.00	1,000.00
Mojarra Mediana	Quintal	900.00	900.00	900.00	900.00
Mojarra Pequeña	Quintal	750.00	750.00	750.00	750.00
Pargo Entero Revuelto	Quintal	1,500.00	1,500.00	1,500.00	1,500.00
Pargo Grande	Quintal	1,800.00	1,800.00	1,800.00	1,800.00
Pargo Mediano	Quintal	1,500.00	1,500.00	1,500.00	1,500.00
Pargo Pequeño	Quintal	1,000.00	1,000.00	1,000.00	1,000.00
Robalo Entero (Revuelto)	Quintal	1,300.00	1,300.00	1,300.00	1,300.00
Robalo Grande	Quintal	2,000.00	2,000.00	2,000.00	2,000.00
Robalo Mediano	Quintal	1,500.00	1,500.00	1,500.00	1,500.00
Robalo Pequeño	Quintal	1,200.00	1,200.00	1,200.00	1,200.00
Tiburón Entero (Revuelto)	Quintal	1,000.00	1,000.00	1,000.00	1,100.00
Tiburón(Filete)	Quintal	1,200.00	1,200.00	1,200.00	1,350.00
Tilapia Grande	Quintal	900.00	900.00	900.00	900.00
Tilapia Mediana	Quintal	800.00	800.00	800.00	800.00
Tilapia Pequeña	Quintal	650.00	650.00	650.00	650.00

Fuente: Investigación Primaria de la Dirección de Planeamiento del Ministerio de Agricultura, Ganadería y Alimentación
SO = Sin Oferta.

5ta. Ave. 8-06 zona 9, Tel. 2334-1048 2360-4425 y 28



Flores

Precios Diarios de Flores de Corte, Pagados al Consumidor en el Mercado La Terminal:

Producto	Medida	Precios Diarios Expresado en Quetzales		Promedio	
		19	21	15 al 21 nov	8 al 14 nov
Azucena	Manojo De 6 A 7 Unidades	SO	SO	-	-
Clavel (Varios Colores)	Docena	10.00	8.00	9.00	8.00
Crisantemo (Pompón)	Manojo De 18 A 20 Unidades	14.00	15.00	14.50	13.00
Crisantemo (Standard)	Docena	SO	SO	-	-
Estaticia (Blanca)	Manojo De 10 A 15 Unidades	SO	SO	-	-
Estaticia (Morada)	Manojo De 10 A 15 Unidades	SO	SO	-	-
Girasol	Docena	20.00	23.00	21.50	20.00
Gladiola	Docena	15.00	15.00	15.00	15.00
Margarita	Manojo De 18 A 20 Unidades	12.00	10.00	11.00	12.00
Rosa (Varios Colores)	Docena	20.00	20.00	20.00	14.00

Fuente: Investigación Primaria de la Dirección de Planeamiento del Ministerio de Agricultura, Ganadería y Alimentación
SO: Sin oferta

Abarrotes

Precios Diarios de Abarrotes, Pagados al Mayorista, Mercado La Terminal:

Producto	Medida	Precios Diarios Expresado en Quetzales		Promedio	
		19	21	15 al 21 nov	8 al 14 nov
Aceite Comestible Ideal	Envase de 800 MI (Caja de 12 Unidades)	175.00	175.00	175.00	175.00
Aceite Comestible La Patrona	Envase de 800 MI (Caja de 12 Unidades)	155.00	155.00	155.00	155.00
Aceite Comestible Olmeca	Envase de 800 MI (Caja de 12 Unidades)	165.00	165.00	165.00	165.00
Azúcar Estándar Caña Real	6 Bolsas de 2500 Gramos	91.00	91.00	91.00	91.00
Azúcar Estándar Caña Real	Bolsa de 15 Kg. (30 bolsas de 500 gr.)	93.00	93.00	93.00	93.00
Azúcar Estándar o Blanca Nacional	Saco 50 Kg.	280.00	280.00	280.00	280.00
Harina De Maíz Maseca	Saco de 50 Lb.	170.00	170.00	170.00	170.00
Harina De Maíz Tortimasa	Saco de 50 Lb.	169.00	169.00	169.00	169.00
Harina De Trigo Dura Especial Sol	Quintal	310.00	310.00	310.00	310.00
Harina De Trigo Dura Virgen de Covadonga	Quintal	320.00	320.00	320.00	320.00
Harina De Trigo Suave Sol	Quintal	278.00	278.00	278.00	278.00

Fuente: Investigación Primaria de la Dirección de Planeamiento del Ministerio de Agricultura, Ganadería y Alimentación



Precios Diarios de Abarrotes, Pagados Por El Consumidor Mercado La Terminal:

Producto	Medida	Precios Diarios Expresado en Quetzales		Promedio	
		19	21	15 al 21 nov	8 al 14 nov
Aceite Comestible Ideal	Envase de 800 MI	15.00	15.00	15.00	15.00
Aceite Comestible La Patrona	Envase de 800 MI	15.00	15.00	15.00	15.00
Azúcar Estándar Caña Real	Bolsa de 2500 gr.	16.00	16.00	16.00	16.00
Azúcar Estándar Caña Real	Bolsa De 500 gr.	3.50	3.50	3.50	3.50
Harina De Maíz Maseca	Libra	4.00	4.00	4.00	4.00
Harina De Maíz Mixta Maza	Libra	3.50	3.50	3.50	3.50
Harina De Maíz Tortimasa	Libra	4.00	4.00	4.00	4.00
Harina De Trigo Dura Virgen de Covadonga	Libra	4.00	4.00	4.00	4.00
Harina De Trigo Suave Sol	Libra	3.50	3.50	3.50	3.50
Leche Entera Anchor	Bolsa De 360 gr.	27.00	27.00	27.00	27.00
Leche Entera Nido	Bolsa De 360 gr.	29.00	29.00	29.00	29.00

Fuente: Investigación Primaria de la Dirección de Planeamiento del Ministerio de Agricultura, Ganadería y Alimentación



Precios Centroamericanos en U.S\$ Dólares al por Mayor de los Principales Productos Agropecuarios

PRODUCTO	Costa Rica	El Salvador	Guatemala	Honduras	Nicaragua	Panamá
Granos Básicos						
Arroz pilado 90-10[TM]	1,422.52	869.57	895.65	ND	943.70	ND
Arroz pilado 80-20[TM]	ND	847.83	813.04	ND	856.30	ND
Maíz amarillo[TM]	301.13	ND	369.78	ND	345.22	ND
Maíz blanco[TM]	739.77	293.48	304.13	ND	308.48	ND
Frijol negro[TM]	1,408.38	ND	901.74	ND	811.96	ND
Frijol rojo seda[TM]	ND	782.61	ND	ND	771.09	ND
Frijol rojo tinto[TM]	1,629.96	652.17	914.13	ND	733.26	ND
Sorgo blanco[TM]	ND	304.35	357.39	ND	431.30	ND
Sorgo rojo[TM]	ND	ND	ND	ND	431.30	ND
Harina de maíz blanco[TM]	ND	978.26	468.48	ND	886.96	ND
Productos Pecuarios						
Carne de novillo en canal[Kg]	3.56	4.35	3.93	ND	2.98	ND
Carne de cerdo en canal[Kg]	3.10	3.52	3.72	ND	3.20	ND
Carne de pollo entero[Kg]	4.43	2.72	3.30	ND	2.41	ND
Leche fluida[Litro]	1.05	1.33	1.01	ND	0.87	ND
Huevos de gallina[Kg]	3.61	2.07	2.28	ND	2.19	ND
Variables Macroeconómicas						
Tipo de cambio (Moneda Nacional/US\$)	505.88	1.00	7.89	ND	25.20	ND

Fuente: Consejo Agropecuario Centroamericano CAC

Precios al 18 de noviembre, 2013

ND= No Disponible

TM = 22.04 qq, Kg=1000 g, 1000g = 0.01qq

Precio Mayor

Precio Menor

5ta. Ave. 8-06 zona 9, Tel. 2334-1048 2360-4425 y 28



Precios Internacionales de Productos Agropecuarios

Precio Internacional de Maíz

Durante la jornada del 15 al 21 de noviembre los futuros del maíz de Chicago estuvieron cotizando en ambos lados del tablero y aunque presentaron resistencia terminaron a la baja todos sus contratos; excepto el contrato más cercano que logró una ganancia limitada.

Las ganancias que se presentaron durante el período estuvieron impulsadas por coberturas de posiciones cortas y por la fuerte demanda internacional que dinamizó el volumen de exportaciones del cereal estadounidense. Además, el gobierno chino, dijo que continuará adquiriendo maíz.

Sin embargo, los precios se vieron presionados a la baja, por una abundante cosecha del cereal en Estados Unidos y a los avances favorables en América del Sur; factores que favorecen los pronósticos de incremento de la producción mundial 2013/14 los cuales apoyaron los inventarios del cereal.

Por otro lado esta semana influyó la noticia publicada de que: *“La Agencia de Protección Ambiental de EUA (EPA por sus siglas en inglés) solicitó un ajuste a la baja en los requerimientos mínimos de producción de etanol. El gobierno de Obama propuso reducir la meta federal sobre el uso de biocombustibles en Estados Unidos en el 2014, a 15,210 millones de galones, por debajo de una meta de 18,150 millones en la ley de combustibles renovables del 2007. Lo que podría disminuir la cantidad del cereal que se usa en la producción del combustible y elevar los suministros del grano”.*

Precios a Futuro de Maíz

Bolsa de Futuros de Chicago (CBOT)

(Dólares por Tonelada)

FECHA	15 de noviembre			19 de noviembre			20 de noviembre			21 de noviembre		
	Último	Valor	Cierre	Último	Valor	Cierre	Último	Valor	Cierre	Último	Valor	Cierre
dic-13	166.13	↓	167.91	164.46	↑	162.20	164.17	↓	164.46	166.53	↑	164.17
mar-14	169.48	↓	171.84	167.81	↑	165.74	167.41	↓	167.81	169.09	↑	167.41
may-14	172.63	↓	175.19	171.15	↑	168.99	170.66	↓	171.15	172.24	↑	170.66
jul-14	175.48	↓	178.04	173.91	↑	171.94	173.32	↓	173.91	174.99	↑	173.32
sep-14	177.85	↓	180.41	176.27	↑	174.40	175.68	↓	176.27	177.16	↑	175.68
dic-14	181.00	↓	183.65	179.22	↑	177.65	178.63	↓	179.22	180.21	↑	178.63
mar-15	184.93	↓	187.69	183.06	↑	181.68	182.57	↓	183.06	184.05	↑	182.57
may-15	187.10	↓	189.95	185.23	↑	184.05	184.74	↓	185.23	186.31	↑	184.74
jul-15	188.18	↓	191.13	186.70	↑	185.13	186.01	↓	186.70	187.59	↑	186.01
sep-15	186.31	↓	188.97	184.44	↑	183.26	184.05	↓	184.44	185.03	↑	184.05

Fuente: Reuters del 15 al 21 de noviembre de 2013

Cierre= se refiere al precio que cerró la bolsa de valores el día anterior

Último = se refiere al precio último establecido el día que se reporta

Valor= se refiere al comportamiento de alza o baja en relación del cierre anterior y el último precio registrado en la bolsa.



Precio de Contado de Maíz Mercados Internacionales (Dólares por Tonelada)

Tipo de producto / Origen	Lugar de entrega	Fecha				PROMEDIO
		15.11.13	16.11.13	20.11.13	21.11.13	
Sur Central	Centro Sur de Chicago, Illinois	159.44	155.50	157.87	160.62	158.36
Amarillo no. 2 de exportación	Del Golfo	199.60	194.87	197.92	199.20	197.90
Amarillo Yellow	Amarillo, Texas	195.66	193.69	192.12	191.72	193.30
Golfo Exportación Amarillo # 2	Mineapolis	166.53	160.62	161.31	163.38	162.96
Amarillo	Golfo de Lousiana	201.17	199.60	197.23	197.63	198.91
Amarillo no. 2	Kansas City	166.13	162.20	164.17	166.53	164.76
Blanco No. 2	Kansas City	183.85	179.91	181.09	181.88	181.68

Fuente: Reuters del 15 al 21 de noviembre de 2013

Precio Internacional de la Soya

Durante la semana, el comportamiento de los precios futuros de la Soya concurrió mixto, con tendencia mayormente a la baja. Los días 15 y 19 concluyeron con pérdidas en todos sus contratos, debido a la debilidad del mercado de físicos que se conjugó con una toma de utilidades y por otro lado, en medio de ventas técnicas y perspectivas de una cosecha favorable en Sudamérica, según comentaron operadores. Mientras el 20 y 21 concluyeron con ganancias en todos sus contratos, excepto el día 20 que finalizó el contrato enero-14 con pérdidas y el contrato marzo-14 finalizó igual, estas ganancias se debieron a que encontraron soporte en el alza del mercado de aceite de soya, así como los futuros de harina de soya tocaron máximos, aunado al impulso de una sólida demanda para el suministro estadounidense y de exportación.

Según AFP, Bill Nelson, de Doane Advisory Services destacó: "La soja en particular registró un aumento de ventas al exterior a un nivel dos veces superior al esperado". "En tres meses, las exportaciones de soja alcanzaron prácticamente el nivel que el USDA había proyectado para todo el año", afirmó Nelson.

**DIRECCION DE
PLANEAMIENTO****Precios a futuro de Frijol Soya
Bolsa de Futuros de Chicago (CBOT)
(Dólares por Tonelada)**

FECHA	15 de noviembre			19 de noviembre			20 de noviembre			21 de noviembre		
	Contrato	Último	Valor	Cierre	Último	Valor	Cierre	Último	Valor	Cierre	Último	Valor
ene-14	470.50	↓	482.63	468.94	↓	473.08	468.02	↓	468.94	474.54	↑	468.02
mar-14	465.08	↓	476.75	464.53	↓	467.84	464.53	=	464.53	470.23	↑	464.53
may-14	459.39	↓	470.41	460.31	↓	462.79	460.77	↑	460.31	465.18	↑	460.77
jul-14	457.46	↓	468.76	459.02	↓	461.13	459.39	↑	459.02	463.25	↑	459.39
ago-14	451.40	↓	461.68	452.50	↓	453.88	452.87	↑	452.50	456.72	↑	452.87
sep-14	435.60	↓	444.42	435.41	↓	436.15	436.15	↑	435.41	439.18	↑	436.15
nov-14	423.84	↓	432.47	422.37	↓	423.01	423.75	↑	422.37	425.95	↑	423.75
ene-15	426.23	↓	434.68	424.21	↓	425.12	425.31	↑	424.21	427.51	↑	425.31
mar-15	427.97	↓	436.42	425.58	↓	426.87	426.69	↑	425.58	428.62	↑	426.69
may-15	429.07	↓	437.34	426.78	↓	427.60	427.51	↑	426.78	429.26	↑	427.51

Fuente: Reuters del 15 al 21 de noviembre de 2013

Cierre= se refiere al precio que cerró la bolsa de valores el día anterior

Último = se refiere al precio último establecido el día que se reporta

Valor = Se refiere al comportamiento de alza o baja en relación del cierre anterior y el último precio registrado en la bolsa

**Precio de Contado de Frijol Soya
Mercados Internacionales
(Dólares por Tonelada)**

Tipo de producto / Origen	Lugar de entrega	PRECIOS				PROMEDIO
		15.11.13	16.11.13	20.11.13	21.11.13	
Amarillo No. 1, de San Louis	San Louis, Missouri	471.42	475.46	472.89	480.61	475.10
Del Golfo de Louisiana	Mercado de Louisiana	518.45	506.33	504.49	502.29	507.89
Minneapolis	Mercado de Minneapolis	482.81	470.69	468.11	468.85	472.62
Memphis	Mercado de Memphis	490.16	478.04	478.04	478.40	481.16
Kansas	Mercado de Kansas	482.81	470.69	468.85	468.11	472.62
Sur central de Illinois	Illinois, Chicago	464.81	467.38	463.34	468.85	466.10
Norte central de Illinois	Illinois, Chicago	464.81	467.01	463.34	467.01	465.54
Amarillo No. 1, de exportación del Golfo	Golfo de USA	506.14	508.72	503.48	507.98	506.58
De exportación de Argentina P1	Argentina	547.00	533.00	531.00	531.00	535.50
De Rosario, Argentina	Buenos Aires, Argentina	323.46	323.46	323.46	323.46	323.46
Del Golfo de Texas	Mercado de Texas	561.08	561.08	561.08	561.08	561.08

Fuente: Reuters del 15 al 21 de noviembre de 2013



Precios Internacionales del Café

El comportamiento durante la semana de los precios futuros del café arábigo de Nueva York, fue mixto, con mayor tendencia al alza. Los días 15, 20 y 21 concluyeron con ganancias en todos sus contratos, debido a la toma de coberturas cortas, ante la mira de operadores de la sobreventa existente y un clima desfavorable para la recolección de una cosecha en Vietnam. Mientras el día 19 finalizó con pérdidas en todos sus contratos, encontrando soporte en el real brasileño, ya que el dólar fuerte que domina los precios se ha convertido menos atractivo para los exportadores brasileños.

Según Reuters, Tom Pugh analista de Capital Economics, comentó: "El mercado ha subido hasta estos niveles debido a las malas condiciones climáticas en los últimos meses, como la sequía en África Occidental, así como por esperanzas de una mayor demanda como parte de la recuperación económica en Estados Unidos y en la zona euro".

KCZ13 - Coffee - Daily Line Chart



Fuente: Agrimoney con datos de CME Group

5ta. Ave. 8-06 zona 9, Tel. 2334-1048 2360-4425 y 28



Precio a Futuro de Café

Bolsa de Futuros de New York (CSCE)

(Centavos de Dólar por Libra)

FECHA	15 de noviembre			19 de noviembre			20 de noviembre			21 de noviembre		
	Último	Valor	Cierre	Último	Valor	Cierre	Último	Valor	Cierre	Último	Valor	Cierre
dic-13	107.24	↑	104.05	106.13	↓	107.24	108.87	↑	106.13	112.01	↑	108.87
mar-14	110.64	↑	107.14	110.08	↓	111.00	111.76	↑	110.08	112.97	↑	111.76
may-14	112.87	↑	109.42	112.37	↓	113.23	114.04	↑	112.37	115.26	↑	114.04
jul-14	115.20	↑	111.76	114.70	↓	115.56	116.37	↑	114.70	117.59	↑	116.37
sep-14	117.54	↑	114.09	117.03	↓	117.89	118.75	↑	117.03	119.92	↑	118.75
dic-14	120.78	↑	117.33	120.17	↓	121.04	121.90	↑	120.17	123.11	↑	121.90
mar-15	123.93	↑	120.48	123.22	↓	124.08	124.89	↑	123.22	126.11	↑	124.89
may-15	125.95	↑	122.40	125.24	↓	126.11	126.92	↑	125.24	128.19	↑	126.92
jul-15	127.58	↑	124.03	127.27	↓	127.98	129.00	↑	127.27	130.32	↑	129.00
sep-15	129.15	↑	125.55	129.00	↓	129.55	130.67	↑	129.00	132.14	↑	130.67

Fuente: Reuters del 15 al 21 de noviembre de 2013

Cierre= se refiere al precio que cerró la bolsa de valores el día anterior

Último = se refiere al precio último establecido el día que se reporta

Valor= se refiere al comportamiento de alza o baja en relación del cierre anterior y el último precio registrado en la bolsa.

Precios de Contado de Café

Mercados Internacionales

(Centavos de Dólar por Libra)

Tipo de producto / Origen	Lugar de entrega	PRECIOS				PROMEDIO
		15.11.13	16.11.13	20.11.13	21.11.13	
Robusta Estándar de Uganda	Nueva York	88.04	90.53	91.12	92.03	90.43
Robusta 2.5% b&b de Vietnam G2	Nueva York	80.54	83.03	83.62	84.53	82.93
Robusta Grado 4 de Indonesia	Nueva York	81.54	84.03	84.62	85.53	83.93
Arabigo lavado HBMC de Perú	Nueva York	118.60	118.95	119.70	121.40	119.66
Arabigo lavado Premium de Guatemala	Nueva York	125.10	125.45	126.20	127.40	126.04
Arabigo de Alta Calidad de México	Nueva York	117.10	117.45	118.20	119.40	118.04
Arabigo de México	Laredo, México	112.60	112.95	113.70	114.90	113.54
Arabigo de El Salvador	Nueva York	125.10	125.45	126.20	127.40	126.04
Epoca de Colombia	Nueva York	128.60	128.95	129.70	128.90	129.04
Superior UGQ de Colombia	Nueva York	127.60	127.95	128.70	127.90	128.04
Santos No. 2/3 fc/ss, fancy de Brasil	Nueva York	107.60	107.95	108.70	109.90	108.54
Santos No. 4, de Brasil	Nueva York	103.10	103.45	104.20	105.40	104.04
Santos Riado	Santos, Brasil	155.21	155.21	155.21	155.21	155.21
Santos Rio Taste No. 6	Santos, Brasil	149.47	149.47	149.47	149.47	149.47
Arabigo lavado Xsuper de Ecuador	Nueva York	156.65	156.65	156.65	156.65	156.65

Fuente: Reuters del 15 al 21 de noviembre de 2013

5ta. Ave. 8-06 zona 9, Tel. 2334-1048 2360-4425 y 28



Precio Internacional Del Azúcar

Los precios futuros de azúcar durante el período del 15 al 21 de noviembre del 2013, estuvieron cotizando mixtos. A lo largo de la semana en los contratos cercanos se observaron pérdidas, así como el 19 los precios cayeron a un mínimo de dos meses después de que la Organización Internacional del Azúcar elevó su pronóstico de un superávit global a 4,7 millones de toneladas, un aumento desde una estimación anterior de 4,5 millones de toneladas.

En las fechas 15, 20 y 21 los contratos lejanos registraron ganancias, por un lado debido a la debilidad del Real brasileño y también han impulsado los precios las pocas noticias de demanda. Por otro lado, la Asociación de Triturados de Azúcar de la India dijeron que la producción de azúcar en la India, el segundo productor más grande del mundo, puede ser menos de lo previsto después de que algunas fábricas amenazaron con suspender la trituration de la caña, por lo que la producción probablemente caerá de una estimación de 25 millones de toneladas métricas en el año.

SBH14 - Sugar #11 - Daily Line Chart



Fuente: Agrimoney con datos de CME Group

5ta. Ave. 8-06 zona 9, Tel. 2334-1048 2360-4425 y 28



Precios a Futuro De Azúcar 11

Bolsa de Futuros de New York (CSCE)

(Centavos de dólar por libra)

FECHA	15 de noviembre			19 de noviembre			20 de noviembre			21 de noviembre		
	Contrato	Último	Valor	Cierre	Último	Valor	Cierre	Último	Valor	Cierre	Último	Valor
mar-04	17.55	↓	17.65	17.75	↓	17.75	17.60	↓	17.66	17.51	↓	17.60
may-04	17.50	↓	17.55	17.68	↓	17.68	17.60	↑	17.59	17.58	↓	17.60
jul-04	17.46	↓	17.47	17.60	↓	17.60	17.60	↑	17.55	17.63	↑	17.60
oct-04	17.70	↑	17.66	17.83	↓	17.83	17.84	↑	17.78	17.91	↑	17.84
mar-05	18.34	↑	18.27	18.47	↓	18.47	18.50	↑	18.43	18.56	↑	18.50
may-05	18.36	↑	18.30	18.48	↓	18.48	18.52	↑	18.45	18.58	↓	18.52
jul-05	18.37	↑	18.30	18.47	↓	18.47	18.53	↑	18.45	18.57	↓	18.53
oct-05	18.54	↑	18.47	18.63	↓	18.63	18.70	↑	18.61	18.70	=	18.70
mar-06	19.12	↑	19.05	19.20	↓	19.20	19.28	↑	19.19	19.23	↓	19.28
may-06	19.12	↑	19.05	19.19	=	19.19	19.28	↑	19.19	19.18	↓	19.28

Fuente: Reuters del 15 al 21 de noviembre de 2013

Cierre= se refiere al precio que cerró la bolsa de valores el día anterior

Último = se refiere al precio último establecido el día que se reporta

Valor = Se refiere al comportamiento de alza o baja en relación del cierre anterior y el último precio registrado en la bolsa.

Precios a Futuro de Azúcar 16

Bolsa de Futuros de New York (CSCE)

(Centavos de dólar por libra)

FECHA	15 de noviembre			19 de noviembre			20 de noviembre			21 de noviembre		
	Contrato	Último	Valor	Cierre	Último	Valor	Cierre	Último	Valor	Cierre	Último	Valor
ene-14	20.90	↓	20.91	20.86	=	20.86	20.59	↓	20.86	20.40	↓	20.59
mar-14	21.10	↓	21.28	21.24	↑	21.21	21.11	↓	21.24	20.96	↓	21.11
may-14	21.41	↓	21.56	21.59	↓	21.61	21.49	↓	21.59	21.46	↓	21.49
jul-14	21.81	↓	21.95	21.96	↓	22.01	21.96	=	21.96	22.06	↑	21.96
sep-14	22.31	↓	22.35	22.26	↓	22.31	22.24	↓	22.26	22.28	↑	22.24
nov-14	22.64	↓	22.66	22.63	↓	22.66	22.53	↓	22.63	22.56	↑	22.53

Fuente: Reuters del 15 al 21 de noviembre de 2013

Cierre= se refiere al precio que cerró la bolsa de valores el día anterior

Último = se refiere al precio último establecido el día que se reporta

Valor = Se refiere al comportamiento de alza o baja en relación del cierre anterior y el último precio registrado en la bolsa.



Precio Internacional del Cacao



Fuente: Agrimoney con datos de CME Group

Precios A Futuro de Cacao Bolsa de Futuros de New York (CSCE) (Dólares por Tonelada)

Contrato	Último	Valor	Cierre	Último	Valor	Cierre	Último	Valor	Cierre	Último	Valor	Cierre
dic-13	2,736.00	↑	2,661.00	2,795.00	↑	2,780.00	2,810.00	↑	2,795.00	2,796.00	↓	2,810.00
mar-14	2,730.00	↑	2,680.00	2,795.00	↑	2,780.00	2,810.00	↑	2,795.00	2,794.00	↓	2,810.00
may-14	2,730.00	↑	2,680.00	2,791.00	↑	2,777.00	2,810.00	↑	2,791.00	2,794.00	↓	2,810.00
jul-14	2,731.00	↑	2,681.00	2,785.00	↑	2,774.00	2,806.00	↑	2,785.00	2,792.00	↓	2,806.00
sep-14	2,727.00	↑	2,679.00	2,773.00	↑	2,767.00	2,794.00	↑	2,773.00	2,782.00	↓	2,794.00
dic-14	2,707.00	↑	2,660.00	2,750.00	↑	2,746.00	2,769.00	↑	2,750.00	2,758.00	↓	2,769.00
mar-15	2,698.00	↑	2,647.00	2,738.00	↑	2,734.00	2,755.00	↑	2,738.00	2,744.00	↓	2,755.00
may-15	2,698.00	↑	2,648.00	2,742.00	↑	2,740.00	2,757.00	↑	2,742.00	2,746.00	↓	2,757.00
jul-15	2,702.00	↑	2,653.00	2,746.00	↑	2,744.00	2,760.00	↑	2,746.00	2,749.00	↓	2,760.00

Fuente: Reuters del 15 al 21 de noviembre de 2013

Cierre= se refiere al precio que cerró la bolsa de valores el día anterior

Último = se refiere al precio último establecido el día que se reporta

Valor = Se refiere al comportamiento de alza o baja en relación del cierre anterior y el último precio registrado en la bolsa

Precios Pagados de las Principales Hortalizas y Frutas de Exportación de Guatemala en los Diferentes Mercados Internacionales y Origen de las Compras

Miami, Estados Unidos

PRODUCTO	UNIDAD	VARIEDAD	PRECIO MINIMO (SEMANA 15 AL 21 DE NOVIEMBRE)	PRECIO MAXIMO (SEMANA 15 AL 21 DE NOVIEMBRE)	ORIGEN
AGUACATE	CAJA 2 LAYER	HASS	\$30.00	\$30.00	CHILE
AGUACATE	CAJA 2 LAYER	HASS	\$30.00	\$32.00	MEXICO
AGUACATE	CAJA 2 LAYER	HASS	\$30.00	\$30.00	MEXICO
AGUACATE	CAJA 2 LAYER	VARIOUS GREENSKIN VARIETIES	\$13.00	\$14.00	DOMINICAN REPUBLIC
AGUACATE	CAJA 2 LAYER	VARIOUS GREENSKIN VARIETIES	\$13.00	\$15.00	DOMINICAN REPUBLIC
AGUACATE	CAJA 2 LAYER	VARIOUS GREENSKIN VARIETIES	\$12.00	\$12.00	DOMINICAN REPUBLIC
AGUACATE	CAJA LOOSE	VARIOUS GREENSKIN VARIETIES	\$20.00	\$20.00	
BANANO	CAJA 40 lb		\$16.00	\$16.00	COLOMBIA
BANANO	CAJA 40 lb		\$15.00	\$15.00	COSTA RICA
BANANO	CAJA 40 lb		\$12.00	\$12.00	COSTA RICA
BANANO	CAJA 40 lb		\$10.00	\$12.00	DOMINICAN REPUBLIC
BANANO	CAJA 40 lb		\$12.00	\$12.00	GUATEMALA
BANANO	CAJA 40 lb		\$15.00	\$16.00	GUATEMALA
BANANO	CAJA 40 lb		\$16.00	\$17.00	HONDURAS
EJOTE	CAJA		\$5.50	\$5.50	FLORIDA
BROCOLI	CAJA		\$21.00	\$27.00	CALIFORNIA
BROCOLI	CAJA 20 lb LOOSE	CROWN CUT	\$23.00	\$23.00	CALIFORNIA
BROCOLI	CAJA 20 lb LOOSE	CROWN CUT	\$20.00	\$20.00	MEXICO
BROCOLI	CAJA	BABY HYBRID TYPE	\$33.00	\$33.00	CALIFORNIA
MELON	1/2 CAJA		\$27.00	\$27.00	ARIZONA
MELON	1/2 CAJA		\$27.00	\$27.00	GUATEMALA
MELON	1/2 CAJA		\$25.00	\$25.00	GUATEMALA
MELON	1/2 CAJA		\$34.00	\$34.00	MEXICO
MELON	1/2 CAJA		\$37.00	\$38.00	MEXICO
PAPAYA	CAJAS 30-35 lb	TAINUNG	\$22.00	\$22.00	BELIZE
PAPAYA	CAJAS 30-35 lb	TAINUNG	\$24.00	\$26.00	GUATEMALA
PAPAYA	CAJAS 30-35 lb	TAINUNG	\$26.00	\$26.00	GUATEMALA
PAPAYA	CAJAS 30-35 lb	TAINUNG	\$26.00	\$26.00	GUATEMALA
ARVEJA	CAJA 10 lb	SUGAR SNAP PEAS	\$27.00	\$28.00	PERU
ARVEJA	CAJA 10 lb	SNOW PEAS	\$23.00	\$24.00	GUATEMALA
CHILE PIMIENTO	1 1 /9 CAJA BUSHEL	GREEN	\$15.00	\$15.00	GEORGIA

Fuente: realizado con datos de USDA

5ta. Ave. 8-06 zona 9, Tel. 2334-1048 2360-4425 y 28



PRODUCTO	UNIDAD	VARIEDAD	PRECIO MINIMO (SEMANA 15 AL 21 DE NOVIEMBRE)	PRECIO MAXIMO (SEMANA 15 AL 21 DE NOVIEMBRE)	ORIGEN
PIÑA	CAJA 1 LAYER		\$11.00	\$12.00	COSTA RICA
PIÑA	CAJA 1 LAYER		\$10.00	\$11.00	COSTA RICA
PLATANO	CAJA 50 lb	GREEN	\$17.00	\$21.00	ECUADOR
PLATANO	CAJA 50 lb	GREEN	\$19.00	\$22.00	GUATEMALA
PLATANO	CAJA 50 lb	GREEN	\$18.00	\$18.00	PANAMA
FRAMBUESA	FIATS 12 6-oz CUPS WITH LIDS	RED	\$32.00	\$36.00	CALIFORNIA
FRAMBUESA	FIATS 12 6-oz CUPS WITH LIDS	RED	\$22.00	\$23.00	MEXICO
GUICOYITOS	1 1/9 CAJA BUSHEL	ZUCCHINI	\$8.00	\$10.00	
GUICOYITOS	1/2 CAJA BUSHEL	ZUCCHINI	\$8.00	\$8.00	FLORIDA
GUICOYITOS	3/4 CAJA BUSHEL	YELLOW CROOKNECK	\$8.00	\$8.00	FLORIDA
GUICOYITOS	1/2 CAJA BUSHEL	YELLOW STRAIGHTNECK	\$8.00	\$8.00	FLORIDA
GUICOYITOS	1 1/9 CAJA BUSHEL	ACORN	\$25.00	\$25.00	FLORIDA
GUICOYITOS	1 1/9 CAJA BUSHEL	BUTTERNUT	\$26.00	\$26.00	NORTH CAROLINA
GUICOYITOS	CAJA BUSHEL	BUTTERNUT	\$25.00	\$25.00	MEXICO
GUICOYITOS	1 1/9 CAJA BUSHEL	SPAGHETTI	\$25.00	\$25.00	FLORIDA
TOMATES	CAJA 25 lb LOOSE	MATURE GREENS	\$14.00	\$15.00	
TOMATES	CAJA 25 lb LOOSE	MATURE GREENS	\$16.00	\$17.00	
TOMATES	CAJA 25 lb LOOSE	MATURE GREENS	\$17.00	\$17.00	FLORIDA
TOMATES	CAJA 25 lb LOOSE	MATURE GREENS	\$16.00	\$17.00	FLORIDA
TOMATES	CAJA 25 lb LOOSE	MATURE GREENS	\$15.00	\$16.00	FLORIDA
TOMATES	CAJA 25 lb LOOSE	MATURE GREENS	\$17.00	\$18.00	GEORGIA
TOMATES	CAJA 25 lb LOOSE	MATURE GREENS	\$16.00	\$17.00	GEORGIA
TOMATES	CAJA 25 lb LOOSE	MATURE GREENS	\$15.00	\$16.00	GEORGIA
TOMATES, CHERRY	FLATS 12 1-PT BASKETS		\$12.00	\$12.00	FLORIDA
TOMATES, CHERRY	FIATS 12 1-pt CUPS WITH LIDS		\$12.00	\$15.00	FLORIDA

Fuente: realizado con datos de USDA

Los Ángeles, Estados Unidos

PRODUCTO	UNIDAD	VARIEDAD	PRECIO MINIMO (SEMANA 15 AL 21 DE NOVIEMBRE)	PRECIO MAXIMO (SEMANA 15 AL 21 DE NOVIEMBRE)	ORIGEN
AGUACATE	CAJA 2 LAYER	HASS	\$44.00	\$44.00	CALIFORNIA
AGUACATE	CAJA 2 LAYER	HASS	\$40.00	\$40.00	MEXICO
AGUACATE	CAJA 2 LAYER	HASS	\$35.00	\$35.00	MEXICO
AGUACATE	CAJA 2 LAYER	HASS	\$32.00	\$34.00	MEXICO
AGUACATE	CAJA 2 LAYER	HASS	\$28.00	\$28.00	MEXICO

Fuente: realizado con datos de USDA

5ta. Ave. 8-06 zona 9, Tel. 2334-1048 2360-4425 y 28



PRODUCTO	UNIDAD	VARIEDAD	PRECIO MINIMO (SEMANA 15 AL 21 DE NOVIEMBRE)	PRECIO MAXIMO (SEMANA 15 AL 21 DE NOVIEMBRE)	ORIGEN
AGUACATE	CAJA LOOSE	HASS	\$24.50	\$26.00	MEXICO
AGUACATE	CAJA LOOSE	HASS	\$21.00	\$23.00	MEXICO
BANANO	CAJA 40 lb		\$14.50	\$14.50	ECUADOR
BANANO	CAJA 40 lb		\$14.00	\$14.50	GUATEMALA
BANANO	CAJA 40 lb		\$11.00	\$12.00	HONDURAS
BANANO	CAJA 40 lb		\$23.00	\$25.50	ECUADOR
BANANO	CAJA 40 lb		\$23.00	\$25.50	PERU
BANANO	CAJA INSTITUCIONAL 40 PAQUETES		\$16.50	\$16.50	ECUADOR
BANANO	CAJA INSTITUCIONAL 40 PAQUETES		\$16.50	\$16.50	GUATEMALA
BANANO	CAJA INSTITUCIONAL 40 PAQUETES		\$17.00	\$17.00	HONDURAS
BANANO	CAJA 15 lb	BABY	\$10.00	\$11.00	ECUADOR
BANANO	CAJA 20 lb	RED	\$12.00	\$13.00	ECUADOR
BANANO	CAJA 20 lb	MANZANO	\$15.50	\$16.00	COLOMBIA
BANANO	CAJA 40 lb	BURRO	\$11.00	\$12.00	MEXICO
EJOTE	10 lb FLIM BAGS		\$4.75	\$5.00	CALIFORNIA
EJOTE	10 lb FLIM BAGS		\$2.75	\$3.00	CALIFORNIA
EJOTE	CARTONS 12 12-oz PACKAGES		\$6.50	\$7.00	CALIFORNIA
BROCOLI	CAJA		\$21.00	\$30.00	CALIFORNIA
BROCOLI	CAJA 20 lb LOOSE	CROWN CUT	\$25.00	\$34.00	CALIFORNIA
BROCOLI	CAJA	BABY HYBRID TYPE	\$24.00	\$24.00	CALIFORNIA
MELON	1/2 CAJA		\$10.00	\$16.00	ARIZONA
MELON	1/2 CAJA		\$9.00	\$14.00	ARIZONA
MELON	1/2 CAJA		\$9.00	\$12.00	ARIZONA
MELON	1/2 CAJA		\$10.00	\$16.00	MEXICO
MELON	1/2 CAJA		\$10.00	\$16.00	MEXICO
MELON	1/2 CAJA		\$8.00	\$8.00	MEXICO
MELON	#N/A	TUSCAN TYPE	\$22.00	\$22.00	MEXICO
PAPAYA	CAJA 10 lb	SOLO TYPE	\$16.00	\$18.00	HAWAII
PAPAYA	CAJA 10 lb	SOLO TYPE	\$16.00	\$18.00	HAWAII
PAPAYA	CAJA 10 lb	SOLO TYPE	\$16.00	\$18.00	HAWAII
PAPAYA	CAJAS 30-35 lb	MARADOL TYPE	\$21.00	\$23.00	MEXICO
PAPAYA	CAJAS 35 lb	GREEN COOKING TYPE	\$24.00	\$26.00	MEXICO
ARVEJA	BUSHEL CRATES	ENGLISH	\$50.00	\$55.00	CALIFORNIA
ARVEJA	CAJA 10 lb	SUGAR SNAP PEAS	\$24.00	\$27.00	CALIFORNIA
ARVEJA	CAJA 10 lb	SUGAR SNAP PEAS	\$22.00	\$28.00	MEXICO
ARVEJA	CAJA 10 lb	SUGAR SNAP PEAS	\$25.00	\$30.00	CALIFORNIA
ARVEJA	CAJA 10 lb	SNOW PEAS	\$27.00	\$42.00	CALIFORNIA

Fuente: realizado con datos de USDA

5ta. Ave. 8-06 zona 9, Tel. 2334-1048 2360-4425 y 28



PRODUCTO	UNIDAD	VARIEDAD	PRECIO MINIMO (SEMANA 15 AL 21 DE NOVIEMBRE)	PRECIO MAXIMO (SEMANA 15 AL 21 DE NOVIEMBRE)	ORIGEN
ARVEJA	CAJA 10 lb	SNOW PEAS	\$29.50	\$29.50	MEXICO
CHILE PIMIENTO	1 1 /9 CAJA BUSHEL	GREEN	\$15.00	\$20.00	CALIFORNIA
CHILE PIMIENTO	1 1 /9 CAJA BUSHEL	GREEN	\$14.00	\$18.00	CALIFORNIA
CHILE PIMIENTO	1 1 /9 CAJA BUSHEL	GREEN	\$13.00	\$16.00	CALIFORNIA
CHILE PIMIENTO	1 1 /9 CAJA BUSHEL	GREEN	\$10.00	\$14.00	CALIFORNIA
CHILE PIMIENTO	1 1 /9 CAJA BUSHEL	GREEN	\$16.00	\$16.00	MEXICO
CHILE PIMIENTO	1 1 /9 CAJA BUSHEL	GREEN	\$16.00	\$16.00	MEXICO
CHILE PIMIENTO	1 1 /9 CAJA BUSHEL	RED	\$30.00	\$32.00	CALIFORNIA
CHILE PIMIENTO	1 1 /9 CAJA BUSHEL	RED	\$28.00	\$30.00	CALIFORNIA
CHILE PIMIENTO	1 1 /9 CAJA BUSHEL	RED	\$24.00	\$25.00	CALIFORNIA
CHILE PIMIENTO	CAJA 15 lb	RED	\$15.00	\$18.00	CALIFORNIA
CHILE PIMIENTO	CAJAS 5kg/11lb	RED	\$16.00	\$18.00	MEXICO
CHILE PIMIENTO	CAJAS 5kg/11lb	RED	\$26.00	\$26.00	NETHERLANDS
CHILE PIMIENTO	1 1 /9 CAJA BUSHEL	YELLOW	\$24.00	\$26.00	CALIFORNIA
CHILE PIMIENTO	CAJA 15 lb	YELLOW	\$16.00	\$18.00	CALIFORNIA
CHILE PIMIENTO	CAJAS 5kg/11lb	YELLOW	\$27.00	\$27.00	CANADA
CHILE PIMIENTO	CAJAS 5kg/11lb	YELLOW	\$16.00	\$20.00	MEXICO
CHILE PIMIENTO	CAJAS 5kg/11lb	ORANGE	\$16.00	\$22.00	MEXICO
CHILE PIMIENTO	CAJAS 5kg/11lb	ORANGE	\$30.00	\$30.00	NETHERLANDS
PIÑA	CAJA 1 LAYER		\$8.00	\$9.00	COSTA RICA
PIÑA	CAJA 1 LAYER		\$8.00	\$9.00	COSTA RICA
PIÑA	CAJA 1 LAYER		\$8.00	\$9.00	COSTA RICA
PIÑA	CAJA 1 LAYER		\$8.00	\$8.00	COSTA RICA
PIÑA	CAJA 1 LAYER		\$10.00	\$10.50	HAWAII
PIÑA	CAJA 1 LAYER		\$10.00	\$10.50	HAWAII
PIÑA	CAJA 1 LAYER		\$7.00	\$8.00	MEXICO
PIÑA	CAJA 1 LAYER		\$7.00	\$9.00	MEXICO
PIÑA	CAJA 1 LAYER		\$7.00	\$9.00	MEXICO
PIÑA	CAJA 1 LAYER		\$7.00	\$8.50	MEXICO
PIÑA	CAJA 1 LAYER		\$7.00	\$7.00	MEXICO
PIÑA	CAJA 1 LAYER		\$8.00	\$8.00	PANAMA
PIÑA	CAJA 1 LAYER		\$8.00	\$8.00	PANAMA
PIÑA	CAJA 1 LAYER		\$8.00	\$8.00	PANAMA
PIÑA	CAJA 1 LAYER	BABY TYPE	\$26.00	\$26.00	SOUTH AFRICA
PLATANO	CAJA 50 lb		\$22.00	\$23.00	ECUADOR
PLATANO	CAJA 50 lb		\$22.00	\$24.00	GUATEMALA
FRAMBUESA	FIATS 12 6-oz CUPS WITH LIDS	RED	\$22.00	\$24.00	CALIFORNIA

Fuente: realizado con datos de USDA

5ta. Ave. 8-06 zona 9, Tel. 2334-1048 2360-4425 y 28

PRODUCTO	UNIDAD	VARIEDAD	PRECIO MINIMO (SEMANA 15 AL 21 DE NOVIEMBRE)	PRECIO MAXIMO (SEMANA 15 AL 21 DE NOVIEMBRE)	ORIGEN
FRAMBUESA	FIATS 12 6-oz CUPS WITH LIDS	RED	\$16.00	\$20.00	CALIFORNIA
FRAMBUESA	FIATS 12 6-oz CUPS WITH LIDS	RED	\$15.00	\$22.00	MEXICO
GUICOYITOS	4/7 BUSHEL CARTONS	ZUCCHINI	\$7.00	\$8.00	MEXICO
GUICOYITOS	4/7 BUSHEL CARTONS	ZUCCHINI	\$7.00	\$8.00	MEXICO
GUICOYITOS	4/7 BUSHEL CARTONS	ZUCCHINI	\$5.00	\$6.00	MEXICO
GUICOYITOS	4/7 BUSHEL CARTONS	YELLOW STRAIGHTNECK	\$9.00	\$10.00	MEXICO
GUICOYITOS	4/7 BUSHEL CARTONS	YELLOW STRAIGHTNECK	\$9.00	\$10.00	MEXICO
GUICOYITOS	4/7 BUSHEL CARTONS	YELLOW STRAIGHTNECK	\$7.00	\$8.00	MEXICO
GUICOYITOS	4/7 BUSHEL CARTONS	GREY	\$8.00	\$9.00	MEXICO
GUICOYITOS	4/7 BUSHEL CARTONS	GREY	\$8.00	\$9.00	MEXICO
GUICOYITOS	4/7 BUSHEL CARTONS	GREY	\$7.00	\$8.00	MEXICO
GUICOYITOS	CAJA BUSHEL	ACORN	\$14.00	\$18.00	CALIFORNIA
GUICOYITOS	CAJA BUSHEL	ACORN	\$17.00	\$20.00	CALIFORNIA
GUICOYITOS	CAJA 40 lb	BANANA	\$18.00	\$20.00	CALIFORNIA
GUICOYITOS	CAJA BUSHEL	BUTTERNUT	\$16.00	\$18.00	CALIFORNIA
GUICOYITOS	CAJA BUSHEL	BUTTERNUT	\$16.00	\$18.00	CALIFORNIA
GUICOYITOS	CAJA BUSHEL	DELICATA	\$20.00	\$20.00	CALIFORNIA
GUICOYITOS	CAJA BUSHEL	KABOCHA	\$20.00	\$22.00	CALIFORNIA
GUICOYITOS	CAJA BUSHEL	RED KURI	\$20.00	\$20.00	CALIFORNIA
GUICOYITOS	CAJA BUSHEL	SPAGHETTI	\$16.00	\$18.00	CALIFORNIA
TOMATES	CAJA 25 lb LOOSE	MATURE GREENS	\$14.00	\$16.00	CALIFORNIA
TOMATES	CAJA 25 lb LOOSE	MATURE GREENS	\$14.00	\$16.00	CALIFORNIA
TOMATES	CAJA 25 lb LOOSE	MATURE GREENS	\$17.00	\$18.00	FLORIDA
TOMATES	15 lb FLATS	VINE RIPES	\$7.00	\$8.00	MEXICO
TOMATES	5 kg/11 lb FLATS	VINE RIPES	\$23.00	\$23.00	GUATEMALA
TOMATES	5 kg/11 lb FLATS	VINE RIPES	\$25.00	\$25.00	MEXICO
TOMATES	5 kg/11 lb FLATS	VINE RIPES	\$12.00	\$13.00	MEXICO
TOMATES	5 kg/11 lb FLATS	VINE RIPES	\$30.00	\$30.00	MEXICO
TOMATES	FLATS 1 LAYER	VINE RIPES	\$12.00	\$13.00	MEXICO
TOMATES	FLATS 2 LAYER	VINE RIPES	\$14.00	\$14.00	CALIFORNIA
TOMATES	FLATS 2 LAYER	VINE RIPES	\$14.00	\$14.00	CALIFORNIA
TOMATES	FLATS 2 LAYER	VINE RIPES	\$16.00	\$18.00	MEXICO
TOMATES	FLATS 2 LAYER	VINE RIPES	\$16.00	\$18.00	MEXICO
TOMATES	FLATS 2 LAYER	VINE RIPES	\$15.00	\$17.00	MEXICO
TOMATES	FLATS 2 LAYER	VINE RIPES	\$14.00	\$16.00	MEXICO
TOMATES	CAJA 10 lb	VINE RIPE - HEIRLOOM VARIETIES	\$13.00	\$16.00	MEXICO
TOMATES, CHERRY	FLATS 12 1-PT BASKETS	RED	\$15.00	\$16.00	CALIFORNIA

Fuente: realizado con datos de USDA

5ta. Ave. 8-06 zona 9, Tel. 2334-1048 2360-4425 y 28



PRODUCTO	UNIDAD	VARIEDAD	PRECIO MINIMO (SEMANA 15 AL 21 DE NOVIEMBRE)	PRECIO MAXIMO (SEMANA 15 AL 21 DE NOVIEMBRE)	ORIGEN
TOMATES, CHERRY	FLATS 12 1-PT BASKETS	RED	\$16.00	\$18.00	MEXICO
TOMATES, CHERRY	FLATS 12 1/2-pt CUPS WHIT LIDS	PEAR TYPE	\$30.00	\$35.00	MEXICO
TOMATES, CHERRY	FLATS 12 1/2-pt CUPS WHIT LIDS	PEAR TYPE	\$30.00	\$35.00	MEXICO
TOMATES, CHERRY	FLATS 12 1/2-pt CUPS WHIT LIDS	PEAR TYPE	\$35.00	\$35.00	MEXICO
TOMATES, CHERRY	FLATS 12 1/2-pt CUPS WHIT LIDS	PEAR TYPE	\$35.00	\$35.00	MEXICO

Fuente: realizado con datos de USDA

Toronto, Canadá

PRODUCTO	UNIDAD	VARIEDAD	PRECIO MINIMO (SEMANA 15 AL 21 DE NOVIEMBRE)	PRECIO MAXIMO (SEMANA 15 AL 21 DE NOVIEMBRE)	ORIGEN
AGUACATE	CAJA 2 LAYER	HASS	\$33.58	\$41.26	MEXICO
AGUACATE	CAJA 2 LAYER	HASS	\$38.38	\$44.62	MEXICO
AGUACATE	CAJA 1 LAYER	HASS	\$12.47	\$15.83	MEXICO
AGUACATE	CAJA 1 LAYER	HASS	\$12.95	\$13.43	MEXICO
AGUACATE	CAJA 1 LAYER	HASS	\$19.19	\$26.87	MEXICO
AGUACATE	CAJA 1 LAYER	VARIOUS GREENSKIN VARIETIES	\$19.19	\$19.19	FLORIDA
BANANO	CAJA 40 lb		\$18.23	\$18.23	COSTA RICA
BANANO	CAJA 15 lb	BABY	\$12.95	\$15.35	ECUADOR
BANANO	CAJA 20 lb	RED	\$14.39	\$16.79	ECUADOR
BROCOLI	CAJA		\$20.15	\$23.99	UNITED STATES
BROCOLI	CAJA		\$32.14	\$32.14	CANADA
BROCOLI	CAJA		\$31.66	\$31.66	UNITED STATES
BROCOLI	CAJA 20 lb LOOSE	CROWN CUT	\$21.11	\$24.95	CALIFORNIA
BROCOLI	CAJA 20 lb LOOSE	CROWN CUT	\$19.19	\$22.07	CANADA
MELON	1/2 CAJA		\$30.70	\$32.62	CALIFORNIA
MELON	1/2 CAJA		\$30.70	\$36.46	CALIFORNIA
MELON	OVERSIZED 1/2 CARTONS		\$30.70	\$38.38	UNITED STATES
PAPAYA	3.5 kg CONTAINER	SOLO TYPE	\$14.87	\$14.87	BRAZIL
ARVEJA	1 1/9 CAJA BUSHEL	ENGLISH	\$48.93	\$52.77	UNITED STATES
ARVEJA	CAJA 10 lb	SUGAR SNAP PEAS	\$28.79	\$35.50	CHINA
ARVEJA	CAJA 10 lb	SNOW PEAS	\$24.95	\$29.26	CHINA
CHILE PIMIENTO	CAJA 25 lb	GREEN	\$14.39	\$22.07	CANADA
CHILE PIMIENTO	CAJA 25 lb	GREEN	\$22.07	\$22.07	UNITED STATES
CHILE PIMIENTO	CAJA 25 lb	GREEN	\$16.31	\$20.15	UNITED STATES

Fuente: realizado con datos de USDA

5ta. Ave. 8-06 zona 9, Tel. 2334-1048 2360-4425 y 28

PRODUCTO	UNIDAD	VARIEDAD	PRECIO MINIMO (SEMANA 15 AL 21 DE NOVIEMBRE)	PRECIO MAXIMO (SEMANA 15 AL 21 DE NOVIEMBRE)	ORIGEN
CHILE PIMIENTO	CAJA 25 lb	RED	\$28.79	\$28.79	CALIFORNIA
CHILE PIMIENTO	CAJAS 5kg/11lb	RED	\$18.23	\$21.11	CANADA
CHILE PIMIENTO	CAJA 25 lb	YELLOW	\$23.03	\$30.70	MEXICO
CHILE PIMIENTO	CAJAS 5kg/11lb	YELLOW	\$17.27	\$22.07	CANADA
CHILE PIMIENTO	CAJAS 5kg/11lb	ORANGE	\$19.19	\$24.95	CANADA
PIÑA	CAJA		\$8.64	\$16.31	COSTA RICA
PIÑA	CAJA		\$7.68	\$14.39	COSTA RICA
PIÑA	CAJA		\$8.64	\$17.27	COSTA RICA
PLATANO	CAJA 25 lb		\$28.79	\$30.70	COLOMBIA
FRAMBUESA	FIATS 12 6-oz CUPS WITH LIDS	RED	\$20.15	\$21.11	CALIFORNIA
FRAMBUESA	FIATS 12 6-oz CUPS WITH LIDS	GOLD	\$32.62	\$32.62	CALIFORNIA
GUICOYITOS	CAJA 20 lb	ZUCCHINI	\$11.51	\$15.35	MEXICO
GUICOYITOS	CAJA 20 lb	ZUCCHINI	\$15.35	\$19.19	UNITED STATES
GUICOYITOS	CAJA 20 lb	YELLOW STRAIGHTNECK	\$13.43	\$23.03	MEXICO
GUICOYITOS	CAJA 35-40 lb	ACORN	\$27.11	\$27.11	UNITED STATES
GUICOYITOS	CAJA 35-40 lb	BUTTERCUP	\$14.39	\$17.27	CANADA
GUICOYITOS	CAJA 35-40 lb	BUTTERCUP	\$27.83	\$32.38	UNITED STATES
GUICOYITOS	CAJA 35-40 lb	BUTTERNUT	\$14.39	\$15.35	CANADA
GUICOYITOS	CAJA 35-40 lb	BUTTERNUT	\$34.06	\$34.06	UNITED STATES
GUICOYITOS	CAJA 35-40 lb	HUBBARD	\$19.43	\$19.43	CANADA
GUICOYITOS	CAJA 35-40 lb	SPAGHETTI	\$17.27	\$18.23	CANADA
GUICOYITOS	CAJA 35-40 lb	SPAGHETTI	\$20.39	\$20.39	UNITED STATES
TOMATES	15 lb FLATS	VINE RIPES	\$15.35	\$15.35	CANADA
TOMATES	15 lb FLATS	VINE RIPES	\$15.35	\$15.35	CANADA
TOMATES	15 lb FLATS	VINE RIPES	\$10.55	\$18.23	CANADA
TOMATES	15 lb FLATS	VINE RIPES	\$16.31	\$16.31	CANADA
TOMATES	CAJA 25 lb LOOSE	VINE RIPES	\$16.31	\$19.19	UNITED STATES
TOMATES	CAJA 25 lb LOOSE	VINE RIPES	\$14.87	\$17.27	UNITED STATES
TOMATES	CAJA 25 lb LOOSE	VINE RIPES	\$15.35	\$15.35	UNITED STATES
TOMATES	5 kg/11 lb FLATS	VINE RIPES	\$13.43	\$14.39	CANADA
TOMATES	5 kg/11 lb FLATS	VINE RIPES	\$12.47	\$12.47	MEXICO
TOMATES, CHERRY	FLATS 12 1-PT BASKETS		\$17.27	\$18.23	UNITED STATES

Fuente: realizado con datos de USDA

México, Distrito Federal, Central de Abastos

PRODUCTO	UNIDAD	VARIEDAD	PRECIO MINIMO (SEMANA 15 AL 21 DE NOVIEMBRE)	PRECIO MAXIMO (SEMANA 15 AL 21 DE NOVIEMBRE)	ORIGEN
AGUACATE	10 kg CONTAINERS	HASS	\$13.06	\$13.06	MICHOACAN
BANANO	18 kg CARTONS	CHIAPAS	\$3.07	\$3.07	CHIAPAS
BANANO	18 kg CARTONS	TABASCO	\$3.07	\$3.07	TABASCO
BANANO	18 kg CARTONS	DOMINICO	\$9.98	\$9.98	CHIAPAS
BROCOLI	CARTONS/CRATES		\$0.92	\$0.92	PUEBLA
MELON	38 kg CARTONS/CRATES		\$23.04	\$23.04	SONORA
MELON	38 kg CARTONS/CRATES		\$20.74	\$20.74	SONORA
PAPAYA	CAJA	MARADOL TYPE	\$0.84	\$0.84	OAXACA
CHILE PIMIENTO	12 kg CONTAINERS	GREEN	\$16.13	\$16.13	MICHOACAN
PIÑA	CAJA		\$1.31	\$1.31	VERACRUZ
PIÑA	CAJA		\$1.00	\$1.00	VERACRUZ
PLATANO	CAJA	GREEN	\$0.46	\$0.46	CHIAPAS
GUICOYITOS	25 kg CARTONS	ZUCCHINI	\$14.59	\$14.59	HIDALGO
TOMATES	FLATS	IMMATURE GREENS	\$0.58	\$0.58	HIDALGO
TOMATES	10 kg CARTONS	VINE RIPES	\$13.82	\$13.82	SAN LUIS POTOSI

Fuente: realizado con datos de USDA

Paris, Francia, Unión Europea

PRODUCTO	UNIDAD	VARIEDAD	PRECIO MINIMO (SEMANA 15 AL 21 DE NOVIEMBRE)	PRECIO MAXIMO (SEMANA 15 AL 21 DE NOVIEMBRE)	ORIGEN
AGUACATE	CAJA	HASS	\$14.58	\$14.69	PERU
AGUACATE	CAJA	HASS	\$14.58	\$14.69	PERU
BROCOLI	CAJA		\$1.79	\$1.80	FRANCE
CHILE PIMIENTO	CAJA	GREEN	\$1.92	\$1.94	FRANCE
CHILE PIMIENTO	CAJA	GREEN	\$2.27	\$2.52	NETHERLANDS
CHILE PIMIENTO	CAJA	RED	\$2.34	\$2.92	NETHERLANDS
CHILE PIMIENTO	CAJA	RED	\$1.59	\$1.60	SPAIN
PIÑA	CAJA 1 LAYER		\$1.19	\$1.40	COSTA RICA
PIÑA	CAJA 1 LAYER		\$1.19	\$1.40	COTE D'IVOIRE
PIÑA	CAJA 1 LAYER		\$2.78	\$2.81	WESTERN AFRICA
FRAMBUESA	125 gm CONTAINERS	RED	\$13.26	\$14.69	FRANCE
FRAMBUESA	125 gm CONTAINERS	RED	\$13.26	\$14.69	SPAIN
GUICOYITOS	CAJA	ZUCCHINI	\$1.26	\$1.27	FRANCE
GUICOYITOS	CAJA	ROUND ZUCCHINI	\$1.87	\$1.87	FRANCE
TOMATES	FLATS		\$1.06	\$1.07	BELGIUM

Fuente: realizado con datos de USDA

5ta. Ave. 8-06 zona 9, Tel. 2334-1048 2360-4425 y 28



Precios Pagados de los Principales Ornamentales de Exportación de Guatemala en los Diferentes Mercados Internacionales y Origen de las compras

Boston, Estados Unidos

PRODUCTO	UNIDAD	VARIEDAD	PRECIO MINIMO (SEMANA 15 AL 21 DE NOVIEMBRE)	PRECIO MAXIMO (SEMANA 15 AL 21 DE NOVIEMBRE)	ORIGEN
AVE DEL PARAISO (STRELITZIA)	VASTAGO		\$1.85	\$2.50	ECUADOR
AVE DEL PARAISO (STRELITZIA)	RAMO 5s		\$12.50	\$12.50	COSTA RICA
CLAVELES	VASTAGO		\$0.40	\$0.50	COLOMBIA
CLAVELES	VASTAGO		\$0.40	\$0.40	COLOMBIA
CLAVELES	VASTAGO		\$0.40	\$0.40	COLOMBIA
CLAVELES MINIATURA	RAMO		\$3.50	\$4.00	COLOMBIA
CLAVELES MINIATURA	RAMO		\$5.00	\$5.00	COLOMBIA
CRISANTEMOS	VASTAGO	STANDARD	\$1.60	\$1.60	CALIFORNIA
CRISANTEMOS	VASTAGO	STANDARD	\$1.25	\$1.25	ECUADOR
CRISANTEMOS	VASTAGO	STANDARD	\$1.10	\$1.10	ECUADOR
CRISANTEMOS	VASTAGO	STANDARD	\$1.10	\$1.10	ECUADOR
CRISANTEMOS	RAMO 10s	DISBUD	\$7.50	\$7.50	COLOMBIA
CRISANTEMOS	RAMO 10s	DISBUD	\$8.50	\$8.50	COLOMBIA
CRISANTEMOS	RAMO 10s	DISBUD	\$7.50	\$8.50	COLOMBIA
CRISANTEMOS	RAMO 10s	DISBUD	\$7.50	\$7.50	COLOMBIA
CLEMENTINAS	2.3 kg/5 lb CONTAINERS		\$3.50	\$3.50	SPAIN
CLEMENTINAS	2.3 kg/5 lb CONTAINERS		\$3.50	\$4.00	SPAIN
CLEMENTINAS	2.3 kg/5 lb CONTAINERS		\$3.50	\$4.00	SPAIN
DIENTE DE LEON	CAJA DE RAMOS		\$15.00	\$16.00	NEW JERSEY
GERBERA	VASTAGO	STANDARD TYPE	\$1.25	\$1.25	CALIFORNIA
GERBERA	VASTAGO	STANDARD TYPE	\$1.25	\$1.25	CANADA
GERBERA	VASTAGO	STANDARD TYPE	\$1.25	\$1.25	NEW ENGLAND
GERBERA	VASTAGO	MINIATURE TYPE	\$0.85	\$1.00	CALIFORNIA
GERBERA	VASTAGO	MINIATURE TYPE	\$0.75	\$0.85	CANADA
GERBERA	VASTAGO	MINIATURE TYPE	\$0.85	\$0.90	NEW ENGLAND
GLADIOLA	RAMO		\$12.50	\$12.50	CALIFORNIA
GLADIOLA	RAMO		\$10.00	\$10.00	CANADA
GLADIOLA	RAMO		\$7.50	\$8.50	NEW JERSEY
LIRIOS	RAMO	ASIATIC TYPE	\$12.00	\$13.50	CALIFORNIA
LIRIOS	RAMO	ASIATIC TYPE	\$13.50	\$13.50	COSTA RICA
LIRIOS	RAMO	ASIATIC TYPE	\$12.50	\$12.50	MAINE
LIRIOS	RAMO 10s	ORIENTAL TYPE	\$22.50	\$22.50	COLOMBIA

Fuente: realizado con datos de USDA

5ta. Ave. 8-06 zona 9, Tel. 2334-1048 2360-4425 y 28



PRODUCTO	UNIDAD	VARIEDAD	PRECIO MINIMO (SEMANA 15 AL 21 DE NOVIEMBRE)	PRECIO MAXIMO (SEMANA 15 AL 21 DE NOVIEMBRE)	ORIGEN
LIRIOS	RAMO	ORIENTAL TYPE	\$25.00	\$27.50	NEW ENGLAND
LIRIOS	RAMO 10s	ORIENTAL TYPE	\$20.00	\$22.50	CALIFORNIA
LIRIOS	RAMO 10s	ORIENTAL TYPE	\$17.50	\$20.00	CANADA
LIRIOS	RAMO 10s	ORIENTAL TYPE	\$17.50	\$18.00	COSTA RICA
LIRIOS	RAMO 10s	ORIENTAL TYPE	\$22.50	\$30.00	CANADA
LIRIOS	RAMO 10s	ORIENTAL TYPE	\$25.00	\$25.00	CALIFORNIA
LIRIOS	RAMO 10s	ORIENTAL TYPE	\$20.00	\$20.00	COSTA RICA
LIRIOS	RAMO	ORIENTAL TYPE	\$20.00	\$20.00	MAINE
LIRIOS	RAMO	ORIENTAL TYPE	\$20.00	\$20.00	NEW ENGLAND
LIRIOS	RAMO 10s	ORIENTAL TYPE	\$20.00	\$22.50	CALIFORNIA
LIRIOS	RAMO 10s	ORIENTAL TYPE	\$17.50	\$20.00	CANADA
LIRIOS	RAMO 10s	ORIENTAL TYPE	\$17.50	\$18.00	COSTA RICA
LIRIOS	RAMO 10s	ORIENTAL TYPE	\$26.50	\$26.50	CANADA
LIRIOS	RAMO 10s	ORIENTAL TYPE	\$24.00	\$25.00	CALIFORNIA
LIRIOS	RAMO 10s	ORIENTAL TYPE	\$20.00	\$20.00	COSTA RICA
LIRIOS	RAMO 5s	ORIENTAL TYPE	\$18.50	\$18.50	NEW ENGLAND
LIRIOS	RAMO	ORIENTAL TYPE	\$20.00	\$20.00	MAINE
LIRIOS	RAMO	ORIENTAL TYPE	\$20.00	\$20.00	NEW ENGLAND
LIRIOS	RAMO 10s	ORIENTAL TYPE	\$25.00	\$25.00	CALIFORNIA
LIRIOS	RAMO	ORIENTAL TYPE	\$20.00	\$20.00	MAINE
ROSA, GARDEN HYBRIDS	VASTAGO		\$2.50	\$3.50	CALIFORNIA
ROSA, GARDEN HYBRIDS	VASTAGO		\$3.25	\$3.50	ECUADOR
ROSA, HYBRID TEA	VASTAGO	ASSTD COLORS INCL RED	\$0.75	\$0.85	COLOMBIA
ROSA, HYBRID TEA	VASTAGO	ASSTD COLORS INCL RED	\$0.65	\$0.75	COLOMBIA
ROSA, HYBRID TEA	VASTAGO	ASSTD COLORS INCL RED	\$1.00	\$1.00	ECUADOR
ROSA, HYBRID TEA	VASTAGO	ASSTD COLORS INCL RED	\$0.85	\$0.85	ECUADOR
ROSA, HYBRID TEA	VASTAGO	ASSTD COLORS INCL RED	\$0.75	\$0.75	ECUADOR
ROSA, HYBRID TEA	VASTAGO	ASSTD COLORS INCL RED	\$0.65	\$0.75	ECUADOR
ROSA, SPRAY TYPE	RAMO 10s	ASSORTED COLORS	\$10.00	\$10.00	COLOMBIA
ROSA, SPRAY TYPE	RAMO 10s	ASSORTED COLORS	\$10.00	\$10.00	ECUADOR
ROSA, SWEETHEART	VASTAGO		\$1.00	\$1.00	CANADA

Fuente: realizado con datos de USDA