



Gobierno de Guatemala

Ministerio de Agricultura,
Ganadería y Alimentación

DIRECCION DE
PLANEAMIENTO



Informe Semanal del Comportamiento de Precios de los principales productos Agropecuarios

Mercado Mayoreo Guatemala y Precios Internacionales

Semana del 08 al 14 de Noviembre del 2013

5ta. Ave. 8-06 zona 9, Tel. 2334-1048 2360-4425 y 28

www.maga.gob.gt

direcciondeplaneamiento@gmail.com



Contenido

Resumen de Precios Nacionales de Productos Agropecuarios1

Resumen Precios Internacionales de Productos Agropecuarios2

Granos Básicos.....3

 Cuadro General Comparativo de Precios Promedio Semanales. De Algunos Granos Básicos...3

 Precios Diarios de Granos Básicos, Pagados al Mayorista en el Mercado La Terminal:.....4

Hortalizas5

 Cuadro General Comparativo de Precios Promedio Semanal. De Algunas Hortalizas5

 Precios Diarios de Hortalizas Pagados al Mayorista en el Mercado La Terminal:.....7

Frutas8

 Cuadro General Comparativo de Precios Promedio Semanal de Algunas Frutas8

 Precios Diarios de Frutas Pagados al Mayorista en el Mercado La Terminal:..... 10

Productos de Origen Animal..... 11

 Cuadro General Comparativo de Precios Promedio Semanal de Algunos Productos de Origen Animal..... 11

 Precios Diarios de Producto de Origen Animal, Pagados al Mayorista en el Mercado La Terminal:..... 12

Hidrobiológicos..... 13

 Precios Diarios de Hidrobiológicos, Pagados al Mayorista en el Mercado La Terminal:..... 13

Flores 14

 Precios Diarios de Flores de Corte, Pagados al Consumidor en el Mercado La Terminal: 14

Abarrotes 14

 Precios Diarios de Abarrotes, Pagados al Mayorista, Mercado La Terminal:..... 14

 Precios Diarios de Abarrotes, Pagados Por El Consumidor Mercado La Terminal:..... 15

Precios Centroamericanos en U.S\$ Dólares al por Mayor de los Principales Productos Agropecuarios..... 16

Precios Internacionales de Productos Agropecuarios 17

Precio Internacional de Maíz 17

 Precios a Futuro de Maíz 17

 Precio de Contado de Maíz 18



Precio Internacional de la Soya	18
Precios a futuro de Frijol Soya	19
Precio de Contado de Frijol Soya	19
Precios Internacionales del Café	20
Precio a Futuro de Café	21
Precios de Contado de Café.....	21
Precio Internacional Del Azúcar	22
Precios a Futuro De Azúcar 11.....	23
Precios a Futuro de Azúcar 16.....	23
Precio Internacional del Cacao	24
Precios A Futuro de Cacao.....	24
Precios Pagados de las Principales Hortalizas y Frutas de Exportación de Guatemala en los Diferentes Mercados Internacionales y Origen de las Compras	25
Miami, Estados Unidos	25
Los Ángeles, Estados Unidos	27
Toronto, Canadá.....	30
México, Distrito Federal, Central de Abastos.....	32
Paris, Francia, Unión Europea	33
Precios Pagados de los Principales Ornamentales de Exportación de Guatemala en los Diferentes Mercados Internacionales y Origen de las compras	33
Boston, Estados Unidos	33



Resumen de Precios Nacionales de Productos Agropecuarios

En el presente informe se resume el comportamiento de los precios durante la semana. Incluye los principales productos agropecuarios nacionales e internacionales, así como las variaciones en los precios.

Tabla Explicativa del Comportamiento del Precio de Algunos Productos que Presentaron Variaciones Significativas Durante la semana

Producto	Precios de la Semana Actual (Quetzales)		Precio Promedio Semanal (Quetzales)		Diferencia (Q) Semana Actual - Anterior		Situación de la Oferta	Factores que Influyeron en la Variación
	Mín	Máx	Anterior	Actual				
Maíz Blanco (Quintal)	110.00	112.00	111.40	110.40		-1.00	Normal	1. Abastecimiento normal 2. La captación por parte de la industria
Frijol Negro (Quintal)	326.00	334.00	334.20	330.60		-3.60	Abundante	1. Ciclo alto de cosecha de segunda. 2. Oferta de grano almacenado.
Tomate Industrial Mediano De Primera (Caja 45 A 50 Lb.)	140.00	150.00	122.67	146.67		24.00	Decreciente	1. Demanda externa. 2. Reducción de los volúmenes ofertados
Cebolla Seca Blanca Mediana de Segunda (Quintal)	360.00	380.00	413.33	370.00		-43.33	En incremento	1. Aumento de la oferta de origen mexicano de segunda. 2. Bajo ciclo de cosecha nacional.
Güisquil Mediano (Ciento)	50.00	80.00	95.00	63.33		-31.67	Abundante	Ciclo alto de cosecha
Papa Loman Lavada Grande De Primera (Quintal)	160.00	167.00	181.00	162.33		-18.67	En incremento	Aumento en los volúmenes ofertados.
Aguacate Criollo Grande (Red 90 A 100 Unidades)	217.00	223.00	250.00	219.00		-31.00	En incremento	Ciclo alto de cosecha
Limón Criollo Mediano de Primera (Millar)	200.00	200.00	183.33	200.00		16.67	Decreciente	Reducción de la oferta de acuerdo al ciclo de cosecha que está finalizando
Sandía Redonda Mediana (Ciento)	500.00	600.00	600.00	544.33		-55.67	En incremento	Aumento en los volúmenes ofertados.

Aunque el maíz y frijol no presentan variaciones significativas, se incluyen por la importancia que tienen para el País.



Resumen Precios Internacionales de Productos Agropecuarios

Durante la semana, el comportamiento de los precios futuros del maíz se registró mixto, con tendencia a la baja. Las ganancias se debieron a que el mercado encontró soporte en la colocación de posiciones cortas. Sin embargo, el reporte de oferta y demanda de EUA de noviembre señaló, que la cosecha de maíz en EUA sería un 30% mayor a la del año pasado y alcanzaría un récord. Los días que terminaron con pérdidas, fueron presionados por la debilidad de los precios en el mercado de físicos, que han disminuido debido a las ventas por falta de lugar de almacenamiento por el exceso de producto cosechado. Por otro lado, la Agencia de Protección Ambiental de Estados Unidos (EPA) propuso reducir los requerimientos de mezcla de etanol para el próximo año, lo que podría disminuir la cantidad del cereal que se usa en la producción del combustible y elevar los suministros del grano.

Los futuros de la soya en el período, cotizaron mayormente al alza. El reporte de oferta y demanda del USDA, mostró que la cosecha de soya de EUA sería la tercera más grande de toda la historia, con 88.66 millones de TM, 1 por ciento más que las estimaciones de analistas; los precios subieron más de un 2% apoyados por noticias de la creciente demanda, tanto de China como de otros destinos desconocidos. Así mismo el USDA también estimó que las reservas para el siguiente año son menores a lo esperado. El 14, el mercado cayó en medio de ventas técnicas tras haber tocado máximos de seis semanas a principios de esta semana. En Sur América también se espera una buena cosecha que está siendo plantada en buenas condiciones. Brasil tiene buena humedad, mientras que en Argentina han mejorado las lluvias.





Los precios futuros del café durante el período, cotizaron mixtos. Los analistas comentaban que el 08 se observó toma de coberturas cortas, ante la preocupación en el mercado respecto al ciclón que pasó por Filipinas, ya que podría dañar algunos cultivos y el 12 subieron por cuestiones técnicas, mencionan los operadores. Los demás días los precios cayeron ante la presión de grandes suministros a nivel mundial. Los analistas siguen considerando que aún hay mucho café en Brasil, en la parte norte de Sur América y también en Vietnam.

Los precios a futuro del azúcar en New York (CSCE) concluyeron con pérdidas en todos los contratos debido a una liquidación larga, presentando pérdidas más pronunciadas en los contratos más cercanos. Las proyecciones de precios a la baja se dan por: producción mayor al consumo, de mayor disponibilidad de exportación comparada a la demanda de importaciones y los altos inventarios. La Organización Internacional del Azúcar elevó su estimación de superávit global a 4,7 millones de toneladas en la cosecha 2013/14, por lo que no se visualiza una recuperación temprana de los precios.



Granos Básicos

Cuadro General Comparativo de Precios Promedio Semanales. De Algunos
Granos Básicos

Maíz Blanco (Quintal)	Precio Promedio (Quetzales)		variación	
	Anterior	Actual	Absoluta (Q.)	Relativa (%)
	111.40	110.40	-1.00	-0.90%
	<p>Tendencia de Precios: A estabilizarse.</p> <p>Situación de la oferta: Normal</p> <p>Causas: La oferta normal y la tendencia del precio obedecen al ciclo alto de las cosechas en las regiones productoras de la costa sur y del norte, aunque tienden a decrecer según la estacionalidad. Por otro lado, la industria está captando considerables cantidades, que reducen la sobre oferta que había a principios del mes.</p> <p>Tendencia esperada: Se espera para la próxima semana oferta normal y precios dentro de los rangos actuales.</p>			
Frijol Negro (Quintal)	Anterior	Actual	Absoluta (Q.)	Relativa (%)
	334.20	330.60	-3.60	-1.08%
	<p>Tendencia de Precios: A la baja</p> <p>Situación de la oferta: Abundante.</p> <p>Causas: Durante la semana se pudo apreciar que la oferta tiende a incrementarse y que los precios muestran tendencia a la baja. Este comportamiento es estacional y obedece al ingreso del ciclo alto de la segunda cosecha de la región oriental que comprende los departamentos de Jutiapa, Jalapa, Chiquimula, Zacapa y Santa Rosa. Según comentarios del mercado, regularmente la segunda cosecha de esta región es superior a la primera, además aún se cuenta con oferta de grano almacenado de la primera.</p> <p>Tendencia esperada: Para la próxima semana se esperan mayores volúmenes de oferta y posible baja de precios.</p>			
Arroz (Quintal)	Anterior	Actual	Absoluta (Q.)	Relativa (%)
	325.00	325.00	0.00	0.00%
	<p>Tendencia de Precios: Estables.</p> <p>Situación de la oferta: Normal.</p> <p>Causas: La oferta normal y la estabilidad de los precios se justifican con un abastecimiento satisfactorio por parte de los beneficios, que tienen aún existencias de grano importado en granza y por la captación de grano de la nueva cosecha nacional.</p> <p>Tendencia esperada: Para la próxima semana los mayoristas no esperan cambios relevantes en el comportamiento de la oferta y demanda de arroz oro.</p>			
Sorgo (Quintal)	Anterior	Actual	Absoluta (Q.)	Relativa (%)
	127.60	129.60	2.00	1.57%
	<p>Tendencia de Precios: Al alza</p> <p>Situación de la oferta: Normal</p> <p>Causas: El abastecimiento es normal, la oferta y demanda se mantuvieron dentro de los mismos parámetros de la semana anterior. Sin embargo, durante la semana los precios registraron leve variación al alza, lo que podría justificarse según los mayoristas, con el comportamiento actual de la oferta por la proximidad de un nuevo ciclo de cosecha el cual presiona para que salga al mercado el producto almacenado de la cosecha anterior.</p> <p>Tendencia esperada: Para la próxima semana se podría esperar un abastecimiento en similares condiciones y posible baja de precios.</p>			



Precios Diarios de Granos Básicos, Pagados al Mayorista en el Mercado La Terminal:





Producto	Medida	Precios Diarios Expresado en Quetzales					Promedio	
		8	11	12	13	14	08 al 14 de nov	31 de oct al 07 de nov
Arroz Oro 90-10	Quintal	325.00	325.00	325.00	325.00	325.00	325.00	325.00
Arroz Oro 80-20	Quintal	295.00	295.00	295.00	295.00	295.00	295.00	292.00
Arroz Oro Grano Quebrado > 20% (Tercera)	Quintal	SO	SO	SO	SO	SO	-	-
Frijol Blanco De Primera	Quintal	350.00	350.00	350.00	350.00	350.00	350.00	354.00
Frijol Blanco De Segunda	Quintal	335.00	335.00	335.00	335.00	335.00	335.00	342.20
Frijol Negro De Primera	Quintal	331.00	334.00	334.00	328.00	326.00	330.60	334.20
Frijol Negro De Segunda	Quintal	313.00	313.00	315.00	315.00	315.00	314.20	313.00
Frijol Rojo De Primera	Quintal	335.00	335.00	335.00	330.00	330.00	333.00	335.00
Frijol Rojo De Segunda	Quintal	315.00	315.00	315.00	315.00	315.00	315.00	315.00
Maíz Amarillo De Primera	Quintal	130.00	130.00	135.00	135.00	135.00	133.00	130.00
Maíz Amarillo De Segunda	Quintal	125.00	125.00	130.00	127.00	125.00	126.40	125.00
Maíz Blanco De Primera	Quintal	110.00	110.00	112.00	110.00	110.00	110.40	111.40
Maíz Blanco De Segunda	Quintal	105.00	105.00	105.00	105.00	105.00	105.00	105.80
Sorgo De Primera	Quintal	128.00	130.00	130.00	130.00	130.00	129.60	127.60

Fuente: Investigación Primaria de la Dirección de Planeamiento del Ministerio de Agricultura, Ganadería y Alimentación
SO = Sin Oferta







Hortalizas

Cuadro General Comparativo de Precios Promedio Semanal. De Algunas Hortalizas

Tomate Industrial Mediano De Primera (Caja 45 A 50 Lbs.)	Precio Promedio (Quetzales)		variación	
	Anterior	Actual	Absoluta (Q.)	Relativa (%)
	122.67	146.67	24.00	19.57%
	Tendencia de Precios: Al alza			
	Situación de la oferta: En decremento			
	Causas: Según los mayoristas es debido a un incremento de demanda hacia el mercado Salvadoreño. Agregado a este factor está también la conclusión de cosecha en la región de oriente (Jutiapa). Actualmente el abasto es cubierto por cosecha de Baja Verapaz, Guatemala y otros pequeños productores de Sacatepéquez, Chimaltenango y Progreso.			
	Tendencia esperada: Para la próxima semana se espera un decremento de la demanda externa y precios posiblemente a la baja.			
Chile Pimiento Mediano De Primera (Caja De 100 A 150 Unid)	Anterior	Actual	Absoluta (Q.)	Relativa (%)
	75.00	70.00	-5.00	-7%
	Tendencia de Precios: A la baja			
	Situación de la oferta: En incremento			
	Causas: Según los Mayoristas, se debe a que durante la semana se marcó un incremento de oferta y una disminución de demanda hacia el mercado exterior. Cabe mencionar que el ingreso de cosechas provenientes de Guatemala, Jutiapa y Sacatepéquez se encuentra en su fase normal de producción.			
	Tendencia esperada: Se podría esperar para la próxima semana, mayores volúmenes de oferta y precios con tendencia a la baja.			
Cebolla Seca Blanca Mediana de Segunda (Quintal)	Anterior	Actual	Absoluta (Q.)	Relativa (%)
	413.33	370.00	-43.33	-10%
	Tendencia de Precios: A la baja			
	Situación de la oferta: En decremento			
	Causas: viernes y lunes se observó poca oferta de cebolla seca nacional de segunda. Sin embargo, el día miércoles no hubo oferta, Según los mayoristas es debido a que las regiones del Quiché y Quetzaltenango están finalizando su ciclo de cosecha. Cabe mencionar que la baja que se observa es derivada del incremento de oferta de cebolla de segunda de origen mexicano, al precio de Q.360.00 que influyó en el precio de la cebolla nacional de segunda.			
	Tendencia esperada: Se podría esperar para la próxima semana, oferta únicamente de cebolla de segunda de origen mexicano.			
Papa Loman Lavada Grande De Primera (Quintal)	Anterior	Actual	Absoluta (Q.)	Relativa (%)
	181.00	162.33	-18.67	-10%
	Tendencia de Precios: A la baja			
	Situación de la oferta: En Incremento			
	Causas: Según mayoristas, se debe a un incremento de oferta de producto proveniente de Sololá, no obstante que en los departamentos de Huehuetenango y San Marcos la actual cosecha está concluyendo.			
	Tendencia esperada: Se podría esperar para la próxima semana, oferta en similares condiciones y precios estables.			

Cuadro General Comparativo de Precios Promedio Semanal de Algunas Hortalizas.

Güisquil Mediano (Ciento)	Precio Promedio (Quetzales)		variación	
	Anterior	Actual	Absoluta (Q.)	Relativa (%)
	95.00	63.33	-31.67	-33%
	<p>Tendencia de Precios: A la Baja</p> <p>Situación de la oferta: Abundante</p> <p>Causas: Según los mayoristas, la baja en el precio es debido a un incremento de oferta, justificado por el ingreso alto de cosechas provenientes de las regiones de Palencia y Cobán.</p> <p>Tendencia esperada: Se podría esperar para la próxima semana, una oferta similar y precios a la baja.</p>			
Repollo Blanco Mediano De Primera (Red 12 A 15 Unidades)	Anterior	Actual	Absoluta (Q.)	Relativa (%)
	21.67	19.33	-2.33	-11%
	<p>Tendencia de Precios: A la baja</p> <p>Situación de la oferta: Abundante</p> <p>Causas: Según los mayoristas, es debido a un incremento de oferta, por el ingreso de ciclo alto de cosecha de los departamentos de Chimaltenango, Sololá y Quetzaltenango.</p> <p>Tendencia esperada: Se podría esperar para la próxima semana, una oferta y demandas normales y precios estables.</p>			
Coliflor Mediana De Primera (Red 12 A 15 Unidades)	Anterior	Actual	Absoluta (Q.)	Relativa (%)
	39.00	30.00	-9.00	-23%
	<p>Tendencia de Precios: A la baja</p> <p>Situación de la oferta: Abundante</p> <p>Causas: La baja que se marcó en el precio, según los mayoristas, es debido a un incremento de oferta por el ingreso de ciclo alto de cosecha en los departamentos de Chimaltenango, Sololá y Quetzaltenango.</p> <p>Tendencia esperada: Se podría esperar para la próxima semana, una oferta y demandas normales y precios estables.</p>			
Pepino Mediano De Primera (Caja De 50 Unidades)	Anterior	Actual	Absoluta (Q.)	Relativa (%)
	60.00	55.00	-5.00	-8%
	<p>Tendencia de Precios: A la baja</p> <p>Situación de la oferta: En incremento</p> <p>Causas: Según los mayoristas, se debe a un incremento de oferta en el mercado, justificado con el ingreso de cosecha proveniente de las regiones de Jutiapa, Zacapa, Palencia y Salamá.</p> <p>Tendencia esperada: Se podría esperar para la próxima semana, una oferta similar y posibilidad de estabilidad en el precio.</p>			

5ta. Ave. 8-06 zona 9, Tel. 2334-1048 2360-4425 y 28



Precios Diarios de Hortalizas Pagados al Mayorista en el Mercado La Terminal:

Producto	Medida	Precios Diarios al Mayorista Expresado en Quetzales			Promedio	
		08	11	13	08 al 14 nov	31 oct al 07 nov
Apio Mediano	Docena	10.00	10.00	12.00	10.67	12.67
Ajo Blanco Mediano de Segunda	Mazo 20 Trenzas	45.00	45.00	45.00	45.00	45.00
Arveja China Revuelta	Costal 40 Lb.	SO	70.00	70.00	70.00	110.00
Brócoli Mediano	Caja 20 A 24 Unidades	30.00	35.00	40.00	35.00	31.67
Cebolla Blanca Con Tallo Mediana	Manojo 50 Unidades	45.00	45.00	45.00	45.00	45.00
Cebolla Seca Blanca Mediana Importada	Quintal	440.00	460.00	460.00	453.33	526.67
Cebolla Seca Blanca Mediana de Segunda	Quintal	380.00	360.00	SO	370.00	413.33
Cebolla Seca Morada Mediana Importada	Quintal	540.00	520.00	500.00	520.00	560.00
Chile Jalapeño Grande De Primera	Caja 36 Lb.	100.00	100.00	90.00	96.67	103.33
Chile Jalapeño Mediano De Primera	Caja 36 Lb.	90.00	90.00	80.00	86.67	90.00
Chile Pimiento Grande De Primera	Caja 90 A 100 Unidades	80.00	80.00	85.00	81.67	90.00
Chile Pimiento Mediano De Primera	Caja De 100 A 150 Unid.	70.00	70.00	70.00	70.00	75.00
Coliflor Mediana	Red 13 A 15 Unidades	30.00	30.00	30.00	30.00	39.00
Ejote De Primera	Costal 40 Lb.	43.00	43.00	40.00	42.00	50.33
Ejote Francés De Primera	Costal 40 Lb.	40.00	45.00	50.00	45.00	56.67
Güicoy Sazón Mediano	Red de 13-15 Unidades	85.00	80.00	90.00	85.00	96.67
Güisquil Mediano	Ciento	80.00	50.00	60.00	63.33	95.00
Lechuga Repollada Mediana De Primera	Caja 30 Unidades	27.00	32.00	30.00	29.67	36.67
Loroco De Primera	Quintal	400.00	500.00	500.00	466.67	400.00
Papa Larga Lavada Grande	Quintal	130.00	140.00	140.00	136.67	160.00
Papa Loman Lavada Grande De Primera	Quintal	167.00	160.00	160.00	162.33	181.00
Papa Loman Lavada Mediana	Quintal	140.00	140.00	130.00	136.67	155.67
Papa Loman Lavada Pequeña	Quintal	120.00	120.00	120.00	120.00	130.00
Papa Redonda Lavada Grande	Quintal	120.00	130.00	130.00	126.67	160.00
Papa Redonda Sin Lavar Grande	Quintal	110.00	120.00	120.00	116.67	145.00
Pepino Mediano De Primera	Caja De 50 Unidades	50.00	55.00	60.00	55.00	60.00
Remolacha	Red de 7 a 8 Docenas	20.00	20.00	20.00	20.00	20.67
Repollo Blanco Mediano	Red 12 A 15 Unidades	18.00	20.00	20.00	19.33	21.67
Tomate Industrial Grande De Primera	Caja 45 A 50 Lb.	160.00	160.00	160.00	160.00	143.33
Tomate Industrial Mediano De Primera	Caja 45 A 50 Lb.	140.00	150.00	150.00	146.67	122.67
Tomate Manzano Mediano De Primera	Caja 140 A 170 Unidades	60.00	60.00	60.00	60.00	62.33
Yuca Entera Mediana De Primera	Red 75 A 80 Unidades	80.00	80.00	80.00	80.00	93.33
Zanahoria Mediana De Primera	Red 7 A 8 Docenas	25.00	25.00	25.00	25.00	25.67

Fuente: Investigación Primaria de la Dirección de Planeamiento del Ministerio de Agricultura, Ganadería y Alimentación. SO: Sin oferta,

5ta. Ave. 8-06 zona 9, Tel. 2334-1048 2360-4425 y 28







Frutas

Cuadro General Comparativo de Precios Promedio Semanal de
Algunas Frutas

Aguacate Criollo Grande (Red 90 A 100 Unidades)	Precio Promedio (Quetzales)		variación	
	Anterior	Actual	Absoluta (Q.)	Relativa (%)
	250.00	219.00	-31.00	-12.40%
	Tendencia de Precios: A la baja			
	Situación de la oferta: Incremento			
	Causas: Se debe a que el ciclo de cosecha procedente de los departamentos de Sololá y Quiché se encuentran en la etapa de mayor recolección.			
	Tendencia esperada: Para la próxima semana se podría esperar mayores volúmenes de oferta y precios con tendencia a la baja.			
Banano Maduro Criollo Mediano (Quintal)	Anterior	Actual	Absoluta (Q.)	Relativa (%)
	100.00	100.00	0.00	0.0%
	Tendencia de Precios: Estable			
	Situación de la oferta: Normal			
	Causas: Durante la semana se observó un abastecimiento normal. Los precios pagados al mayorista no tuvieron variación alguna y se mantienen en los mismos rangos de la semana anterior.			
	Tendencia esperada: Se podría esperar para la próxima semana un similar comportamiento de la oferta y del precio.			
Limón Criollo Mediano De Primera (Millar)	Anterior	Actual	Absoluta (Q.)	Relativa (%)
	183.33	200.00	16.67	9.1%
	Tendencia de Precios: Al alza			
	Situación de la oferta: Decreciente			
	Causas: Se pudo observar poca oferta. Según la apreciación de los mayoristas, se justifica por el ciclo de cosecha que se encuentra en su etapa final, que es estacional y típico en esta época del año.			
	Tendencia esperada: Se podría esperar para la próxima semana menor oferta y precios al alza.			
Naranja Valencia Mediana De Primera (Ciento)	Anterior	Actual	Absoluta (Q.)	Relativa (%)
	48.33	43.33	-5.00	-10.3%
	Tendencia de Precios: A la baja			
	Situación de la oferta: Incremento			
	Causas: Se pudo observar una leve variación a la baja en relación al promedio presentado la semana anterior, lo que se justifica con el incremento en las importaciones de producto de origen hondureño.			
	Tendencia esperada: Se puede esperar para la próxima semana, mayores volúmenes en oferta y precios con tendencia a la baja.			

Cuadro General Comparativo de Precios Promedio Semanal de Algunas
Frutas

Papaya Criolla Mediana (Ciento)	Precio Promedio (Quetzales)		variación	
	Anterior	Actual	Absoluta (Q.)	Relativa (%)
	633.00	633.00	0.00	0.0%
	Tendencia de Precios: Estable			
	Situación de la oferta: Normal			
	Causas: El abastecimiento y los precios no presentaron variaciones con respecto a la semana anterior.			
	Tendencia esperada: Para la próxima semana, se podría esperar oferta y precios en similares condiciones.			
Piña Mediana De Primera (Ciento)	Anterior	Actual	Absoluta (Q.)	Relativa (%)
	300.00	280.67	-19.33	-6.4%
	Tendencia de Precios: A la baja			
	Situación de la oferta: Creciente			
	Causas: Durante la semana se pudo observar un crecimiento en los volúmenes ofertados, lo cual se justifica, según comentarios por mayoristas, a un incremento de cosecha de Villa Canales, Escuintla y Santa Rosa.			
	Tendencia esperada: Se podría esperar para la próxima semana un mayor abastecimiento y precios a la baja.			
Plátano Maduro Mediano De Primera (Ciento)	Anterior	Actual	Absoluta (Q.)	Relativa (%)
	100.00	99.00	-1.00	-1.0%
	Tendencia de Precios: A la baja			
	Situación de la oferta: En crecimiento			
	Causas: Según mayorista es justificado con el inicio de nuevo ciclo de cosecha de Escuintla, San Marcos e Izabal.			
	Tendencia esperada: Se podría esperar para la próxima semana incremento de oferta y precios con tendencia a la baja.			
Sandía Redonda Mediana (Ciento)	Anterior	Actual	Absoluta (Q.)	Relativa (%)
	600.00	544.33	-55.67	-9.3%
	Tendencia de Precios: A la baja			
	Situación de la oferta: En crecimiento			
	Causas: Según comentan mayoristas, este comportamiento obedece al ingreso del ciclo de cosechas procedente de los departamentos de Zacapa, Chiquimula y Escuintla.			
	Tendencia esperada: Se podría esperar para la próxima semana un mayor abastecimiento y precios con tendencia a la baja.			

Precios Diarios de Frutas Pagados al Mayorista en el Mercado La Terminal:

Producto	Medida	Precios Diarios Expresado en Quetzales			Promedio	
		8	11	13	08 al 14 nov	31 oct al 07 nov
Aguacate Criollo Grande	Red 90 A 100 Unidades	223.00	217.00	217.00	219.00	250.00
Aguacate Hass Mediano Importado	Caja 7 Kilos (35 A 40 Unid.)	90.00	90.00	83.00	87.67	90.00
Aguacate Hass Mediano Nacional	Caja De 35 40 Unid.	63.00	63.00	63.00	63.00	77.67
Banano De Exportación De Primera	Caja 100 A 105 Unidades	45.00	45.00	45.00	45.00	45.00
Banano Maduro Criollo Mediano	Quintal	100.00	100.00	100.00	100.00	100.00
Coco Verde Mediano	Ciento	200.00	200.00	200.00	200.00	200.00
Fresa Mediana De Primera	Caja De 40 Lb	80.00	60.00	60.00	66.67	80.00
Jocote De Corona Grande De Primera	Ciento	40.00	40.00	40.00	40.00	40.00
Jocote De Corona Mediano De Primera	Ciento	25.00	25.00	25.00	25.00	25.00
Limón Criollo Mediano De Primera	Millar	200.00	200.00	200.00	200.00	183.33
Limón Persa Mediano De Primera	Millar	250.00	250.00	250.00	250.00	216.67
Mandarina Criolla Mediana De Primera Nac.	Ciento	40.00	35.00	35.00	36.67	40.00
Mandarina Mexicana Mediana De Primera	Caja 250 Unidades	125.00	110.00	100.00	111.67	115.00
Manzana Del Prado Mediana De Primera	Quintal	140.00	SO	SO	140.00	143.33
Manzana Estrella Mediana	Quintal	SO	280.00	280.00	280.00	-
Manzana Jonathan Mediana De Primera	Quintal	220.00	220.00	220.00	220.00	220.00
Manzana Juárez Mediana	Quintal	240.00	240.00	260.00	246.67	240.00
Melón Cantaloupe Mediano De Primera	Ciento	566.00	500.00	467.00	511.00	611.00
Mora Mediana De Primera	Caja De 40 Lb	100.00	140.00	140.00	126.67	89.00
Naranja Piña (Azucarona)	Ciento	25.00	20.00	20.00	21.67	25.00
Naranja Valencia Mediana De Primera	Ciento	45.00	45.00	40.00	43.33	48.33
Papaya Criolla Mediana	Ciento	633.00	633.00	633.00	633.00	633.00
Piña Mediana De Primera	Ciento	300.00	275.00	267.00	280.67	300.00
Plátano Maduro Grande De Primera	Ciento	120.00	120.00	120.00	120.00	120.00
Plátano Maduro Mediano De Primera	Ciento	100.00	100.00	97.00	99.00	100.00
Rambután mediano de Primera	Ciento	30.00	30.00	30.00	30.00	30.00
Sandía Redonda Mediana	Ciento	600.00	533.00	500.00	544.33	600.00
Uva Roja Importada	Caja De 22 Lb.	220.00	220.00	220.00	220.00	220.00
Zapote Mediano De Primera	Ciento	217.00	217.00	217.00	217.00	200.00

Fuente: Investigación Primaria de la Dirección de Planeamiento del Ministerio de Agricultura, Ganadería y Alimentación

5ta. Ave. 8-06 zona 9, Tel. 2334-1048 2360-4425 y 28



Productos de Origen Animal

Cuadro General Comparativo de Precios Promedio Semanal de Algunos Productos de Origen Animal

Bovino en Canal (Libra)	Precio Promedio (Quetzales)		variación	
	Anterior	Actual	Absoluta (Q.)	Relativa (%)
	14.30	14.30	0.00	0.00%
	Tendencia de Precios: Estable			
	Situación de la oferta: Normal			
	Causas: El abastecimiento no reflejó ningún cambio, lo cual se considera como comportamiento normal y mantiene en el precio estable.			
	Tendencia esperada: Se espera que el precio y la oferta se mantengan en las mismas condiciones en el próximo periodo.			
Huevo Blanco Mediano (Caja De 360 Unidades)	Anterior	Actual	Absoluta (Q.)	Relativa (%)
	340.00	340.00	0.00	0.00%
	Tendencia de Precios: Estable			
	Situación de la oferta: Normal			
	Causas: El abastecimiento y el comportamiento del precio no reflejó ningún cambio, lo cual se considera como comportamiento normal.			
	Tendencia esperada: Se espera que el precio y la oferta se mantengan en las mismas condiciones en el próximo periodo.			
Pollo Entero (Sin Menudos) (Libra)	Anterior	Actual	Absoluta (Q.)	Relativa (%)
	12.00	12.00	0.00	0.00%
	Tendencia de Precios: Estable			
	Situación de la oferta: Normal			
	Causas: En el periodo se pudo observar que el precio se mantuvo estable y el mercado está siendo abastecido satisfactoriamente con una oferta normal.			
	Tendencia esperada: Se espera que la oferta y el precio se mantenga en las mismas condiciones en la próxima semana			
Porcino En Canal (Libra)	Anterior	Actual	Absoluta (Q.)	Relativa (%)
	13.50	13.50	0.00	0.00%
	Tendencia de Precios: Estable			
	Situación de la oferta: Normal			
	Causas: En la semana se pudo observar en los expendios monitoreados, que la oferta y demanda de este producto, se mantienen normales. En consecuencia, los precios no registran variación alguna.			
	Tendencia esperada: Se espera para la próxima semana que la oferta y demanda, se mantengan en las mismas condiciones y estabilidad en el precio.			

**Precios Diarios de Producto de Origen Animal, Pagados al Mayorista en el Mercado La Terminal:**

Producto	Medida	Precios Diarios Expresado en Quetzales			Promedio	
		08	11	13	08 al 14 nov	31 oct al 07 nov
Bovino En Canal	Libra	14.30	14.30	14.30	14.30	14.30
Crema Pura	Litro	32.00	32.00	32.00	32.00	32.00
Cuadril De Pollo	Libra	8.50	8.50	8.50	8.50	8.50
Huevo Blanco Extra	Caja De 360 Unidades	390.00	390.00	390.00	390.00	390.00
Huevo Blanco Grande	Caja De 360 Unidades	360.00	360.00	360.00	360.00	360.00
Huevo Blanco Mediano	Caja De 360 Unidades	340.00	340.00	340.00	340.00	340.00
Huevo Blanco Pequeño	Caja De 360 Unidades	300.00	300.00	300.00	300.00	300.00
Huevo Rosado Grande	Caja De 360 Unidades	360.00	360.00	360.00	360.00	360.00
Muslos De Pollo	Libra	8.50	8.50	8.50	8.50	8.50
Pechuga De Pollo Con Ala	Libra	13.50	13.50	13.50	13.50	13.50
Pechuga De Pollo	Libra	14.00	14.00	14.00	14.00	14.00
Pollo Entero (Sin Menudos)	Libra	12.00	12.00	12.00	12.00	12.00
Pollo Importado (Piezas)	Caja De 40 Lb.	270.00	270.00	270.00	270.00	270.00
Porcino En Canal	Libra	13.50	13.50	13.50	13.50	13.50
Queso Fresco	Libra	22.00	22.00	22.00	22.00	22.00

Fuente: Investigación Primaria de la Dirección de Planeamiento del Ministerio de Agricultura, Ganadería y Alimentación



Hidrobiológicos

Precios Diarios de Hidrobiológicos, Pagados al Mayorista en el Mercado La Terminal:

Producto	Medida	Precios Diarios Expresado en Quetzales		Promedio	
		12	14	08 al 14 nov	01 al 07 nov
Camarón Blanco(Mar)Grande Sin Cabeza (Nacional)	Quintal	4,000.00	4,000.00	4,000.00	4,500.00
Camarón Blanco(Mar)Mediano Sin Cabeza (Nacional)	Quintal	3,200.00	3,200.00	3,200.00	3,750.00
Camarón Blanco (Mar) Pequeño Sin Cabeza	Quintal	1,500.00	1,500.00	1,500.00	2,000.00
Camarón Rojo(Mar)Grande Sin Cabeza (Nacional)	Quintal	SO	SO	-	-
Camarón Rojo(Mar)Mediano Sin Cabeza Nacional	Quintal	SO	SO	-	-
Camarón Rojo (Mar) Pequeño Sin Cabeza	Quintal	SO	SO	-	-
Camarón Grande (de estanque)	Quintal	SO	SO	-	-
Camarón Mediano (de estanque)	Quintal	3,000.00	3,000.00	3,000.00	3,000.00
Camarón Pequeño (de estanque)	Quintal	1,500.00	1,500.00	1,500.00	1,500.00
Corvina Entera Revuelta	Quintal	1,400.00	1,400.00	1,400.00	1,400.00
Filete De Corvina	Quintal	2,000.00	2,000.00	2,000.00	2,000.00
Filete De Dorado	Quintal	1,200.00	1,200.00	1,200.00	1,200.00
Mojarra Grande	Quintal	1,000.00	1,000.00	1,000.00	1,100.00
Mojarra Mediana	Quintal	900.00	900.00	900.00	1,000.00
Mojarra Pequeña	Quintal	750.00	750.00	750.00	800.00
Pargo Entero Revuelto	Quintal	1,500.00	1,500.00	1,500.00	1,500.00
Pargo Grande	Quintal	1,800.00	1,800.00	1,800.00	1,800.00
Pargo Mediano	Quintal	1,500.00	1,500.00	1,500.00	1,500.00
Pargo Pequeño	Quintal	1,000.00	1,000.00	1,000.00	1,000.00
Robalo Entero (Revuelto)	Quintal	1,300.00	1,300.00	1,300.00	1,300.00
Robalo Grande	Quintal	2,000.00	2,000.00	2,000.00	2,000.00
Robalo Mediano	Quintal	1,500.00	1,500.00	1,500.00	1,500.00
Robalo Pequeño	Quintal	1,200.00	1,200.00	1,200.00	1,200.00
Tiburón Entero (Revuelto)	Quintal	1,200.00	1,000.00	1,100.00	1,200.00
Tiburón(Filete)	Quintal	1,500.00	1,200.00	1,350.00	1,500.00
Tilapia Grande	Quintal	900.00	900.00	900.00	1,000.00
Tilapia Mediana	Quintal	800.00	800.00	800.00	850.00
Tilapia Pequeña	Quintal	650.00	650.00	650.00	750.00

Fuente: Investigación Primaria de la Dirección de Planeamiento del Ministerio de Agricultura, Ganadería y Alimentación
SO = Sin Oferta.

5ta. Ave. 8-06 zona 9, Tel. 2334-1048 2360-4425 y 28



Flores

Precios Diarios de Flores de Corte, Pagados al Consumidor en el Mercado La Terminal:

Producto	Medida	Precios Diarios Expresado en Quetzales		Promedio	
		12	14	08 al 14 nov	01 al 07 nov
Azucena	Manojo De 6 A 7 Unidades	SO	SO	-	-
Clavel (Varios Colores)	Docena	8.00	8.00	8.00	8.50
Crisantemo (Pompón)	Manojo De 18 A 20 Unidades	12.00	14.00	13.00	12.50
Crisantemo (Standard)	Docena	SO	SO	-	-
Estaticia (Blanca)	Manojo De 10 A 15 Unidades	SO	SO	-	-
Estaticia (Morada)	Manojo De 10 A 15 Unidades	SO	SO	-	-
Girasol	Docena	20.00	20.00	20.00	20.00
Gladiola	Docena	15.00	15.00	15.00	15.00
Margarita	Manojo De 18 A 20 Unidades	12.00	12.00	12.00	12.00
Rosa (Varios Colores)	Docena	14.00	14.00	14.00	14.00

Fuente: Investigación Primaria de la Dirección de Planeamiento del Ministerio de Agricultura, Ganadería y Alimentación
SO: Sin oferta

Abarrotes

Precios Diarios de Abarrotes, Pagados al Mayorista, Mercado La Terminal:

Producto	Medida	Precios Diarios Expresado en Quetzales		Promedio	
		12	14	08 al 14 nov	01 al 07 nov
Aceite Comestible Ideal	Envase de 800 MI (Caja de 12 Unidades)	175.00	175.00	175.00	175.00
Aceite Comestible La Patrona	Envase de 800 MI (Caja de 12 Unidades)	155.00	155.00	155.00	155.00
Aceite Comestible Olmeca	Envase de 800 MI (Caja de 12 Unidades)	165.00	165.00	165.00	165.00
Azúcar Estándar Caña Real	6 Bolsas de 2500 Gramos	91.00	91.00	91.00	91.00
Azúcar Estándar Caña Real	Bolsa de 15 Kg. (30 bolsas de 500 gr.)	93.00	93.00	93.00	93.00
Azúcar Estándar o Blanca Nacional	Saco 50 Kg.	280.00	280.00	280.00	280.00
Harina De Maíz Maseca	Saco de 50 Lb.	170.00	170.00	170.00	170.00
Harina De Maíz Tortimasa	Saco de 50 Lb.	169.00	169.00	169.00	169.00
Harina De Trigo Dura Especial Sol	Quintal	310.00	310.00	310.00	310.00
Harina De Trigo Dura Virgen de Covadonga	Quintal	320.00	320.00	320.00	320.00
Harina De Trigo Suave Sol	Quintal	278.00	278.00	278.00	278.00

Fuente: Investigación Primaria de la Dirección de Planeamiento del Ministerio de Agricultura, Ganadería y Alimentación

**Precios Diarios de Abarrotes, Pagados Por El Consumidor Mercado La Terminal:**

Producto	Medida	Precios Diarios Expresado en Quetzales		Promedio	
		12	14	08 al 14 nov	01 al 07 nov
Aceite Comestible Ideal	Envase de 800 MI	15.00	15.00	15.00	15.00
Aceite Comestible La Patrona	Envase de 800 MI	15.00	15.00	15.00	15.00
Azúcar Estándar Caña Real	Bolsa de 2500 gr.	16.00	16.00	16.00	16.00
Azúcar Estándar Caña Real	Bolsa De 500 gr.	3.50	3.50	3.50	3.50
Harina De Maíz Maseca	Libra	4.00	4.00	4.00	4.00
Harina De Maíz Mixta Maza	Libra	3.50	3.50	3.50	3.50
Harina De Maíz Tortimasa	Libra	4.00	4.00	4.00	4.00
Harina De Trigo Dura Virgen de Covadonga	Libra	4.00	4.00	4.00	4.00
Harina De Trigo Suave Sol	Libra	3.50	3.50	3.50	3.50
Leche Entera Anchor	Bolsa De 360 gr.	27.00	27.00	27.00	27.00
Leche Entera Nido	Bolsa De 360 gr.	29.00	29.00	29.00	29.00

Fuente: Investigación Primaria de la Dirección de Planeamiento del Ministerio de Agricultura, Ganadería y Alimentación

Precios Centroamericanos en U.S\$ Dólares al por Mayor de los
Principales Productos Agropecuarios

PRODUCTO	Costa Rica	El Salvador	Guatemala	Honduras	Nicaragua	Panamá
Granos Básicos						
Arroz pilado 90-10[TM]	1,435.75	869.57	894.35	ND	933.70	ND
Arroz pilado 80-20[TM]	ND	847.83	806.30	ND	859.35	ND
Maíz amarillo[TM]	296.78	ND	357.83	ND	345.43	ND
Maíz blanco[TM]	721.28	304.35	305.00	ND	302.17	ND
Frijol negro[TM]	1,401.57	ND	915.87	ND	690.87	ND
Frijol rojo seda[TM]	ND	760.87	ND	ND	761.09	ND
Frijol rojo tinto[TM]	1,639.30	652.17	921.96	ND	699.57	ND
Sorgo blanco[TM]	ND	304.35	351.74	ND	426.09	ND
Sorgo rojo[TM]	ND	ND	ND	ND	431.74	ND
Harina de maíz blanco[TM]	ND	978.26	467.83	ND	887.83	ND
Productos Pecuarios						
Carne de novillo en canal[Kg]	3.55	4.35	3.93	ND	2.98	ND
Carne de cerdo en canal[Kg]	3.10	3.54	3.72	ND	3.20	ND
Carne de pollo entero[Kg]	4.55	2.72	3.30	ND	2.41	ND
Leche fluida[Litro]	1.07	1.83	1.01	ND	0.87	ND
Huevos de gallina[Kg]	3.60	2.07	2.28	ND	2.19	ND
Variables Macroeconómicas						
Tipo de cambio (Moneda Nacional/US\$)	506.20	1.00	7.90	ND	25.17	ND

Fuente: Consejo Agropecuario Centroamericano CAC

Precios al 11 de noviembre, 2013

ND= No Disponible

TM = 22.04 qq, Kg=1000 g, 1000g = 0.01qq

Precio Mayor

Precio Menor

Sta. Ave. 8-06 zona 9, Tel. 2334-1048 2360-4425 y 28



Precios Internacionales de Productos Agropecuarios

Precio Internacional de Maíz

Durante la semana, el comportamiento de los precios futuros del maíz se registró mixto, con tendencia a la baja. Los días 8 Y 11 concluyeron con ganancias en todos sus contratos, debido a que el mercado encontró soporte en la colocación de posiciones cortas. Así mismo, el reporte de oferta y demanda de EUA de noviembre señaló, que la cosecha de maíz en EUA sería un 30% mayor a la del año pasado y alcanzaría un récord. Mientras los días 12, 13 y 14 concluyeron con pérdidas en todos sus contratos, presionados por la debilidad de los precios en el mercado de físicos, los cuales han disminuido por el aumento de las ventas de productores, quienes ya no tienen cupo en sus almacenes por la gran cosecha que han recolectado. Por otro lado, la Agencia de Protección Ambiental de Estados Unidos (EPA) propuso reducir los requerimientos de mezcla de etanol para el próximo año, lo que podría disminuir la cantidad del cereal que se usa en la producción del combustible y elevar los suministros del grano que se espera que se recuperen de mínimos de 17 años a máximos de nueve años.

Según la AFP, Bill Nelson, de Doane Advisory Services, señaló: "A falta de otras noticias, los corredores están a la espera de saber en cuánto la Agencia de Protección Ambiental (EPA) tiene la intención de reducir sus cuotas de producción de etanol". Actualmente, el gobierno de Estados Unidos apoya la producción de este biocombustible a base de maíz imponiendo una cuota de producción a los grupos petroleros. Pero anunció en octubre que podría bajar las cantidades requeridas y los inversionistas esperan una oficialización de esa información esta semana.

Precios a Futuro de Maíz

Bolsa de Futuros de Chicago (CBOT)

(Dólares por Tonelada)

FECHA	08 de noviembre			11 de noviembre			12 de noviembre			13 de noviembre			14 de noviembre		
	Último	Valor	Cierre	Último	Valor	Cierre	Último	Valor	Cierre	Último	Valor	Cierre	Último	Valor	Cierre
dic-13	168.00	↑	165.54	171.15	↑	168.00	170.17	↓	171.15	169.19	↓	170.17	167.91	↓	169.19
mar-14	172.63	↑	169.87	175.78	↑	172.63	174.80	↓	175.78	173.32	↓	174.80	171.84	↓	173.32
may-14	175.98	↑	173.22	179.32	↑	175.98	178.34	↓	179.32	176.67	↓	178.34	175.19	↓	176.67
jul-14	178.63	↑	175.88	181.78	↑	178.63	181.00	↓	181.78	179.52	↓	181.00	178.04	↓	179.52
sep-14	180.90	↑	178.24	183.95	↑	180.90	183.16	↓	183.95	181.68	↓	183.16	180.41	↓	181.68
dic-14	184.44	↑	181.59	187.29	↑	184.44	186.01	↓	187.29	184.74	↓	186.01	183.65	↓	184.74
mar-15	188.08	↑	185.13	190.74	↑	188.08	189.56	↓	190.74	188.48	↓	189.56	187.69	↓	188.48
may-15	189.95	↑	187.00	192.61	↑	189.95	191.43	↓	192.61	190.44	↓	191.43	189.95	↓	190.44
jul-15	190.84	↑	188.08	193.40	↑	190.84	192.41	↓	193.40	191.62	↓	192.41	191.13	↓	191.62
sep-15	188.18	↑	185.42	190.64	↑	188.18	189.66	↓	190.64	189.56	↓	189.66	188.97	↓	189.56

Fuente: Reuters del 08 al 14 de noviembre de 2013

Cierre= se refiere al precio que cerró la bolsa de valores el día anterior

Último = se refiere al precio último establecido el día que se reporta

Valor= se refiere al comportamiento de alza o baja en relación del cierre anterior y el último precio registrado en la bolsa.



Precio de Contado de Maíz Mercados Internacionales (Dólares por Tonelada)

Tipo de producto / Origen	Lugar de entrega	PRECIOS			PROMEDIO
		11.11.13	12.11.13	13.11.13	
Sur Central	Centro Sur de Chicago, Illinois	164.56	163.38	163.38	163.77
Amarillo no. 2 de exportación	Del Golfo	201.47	200.78	201.47	201.24
Amarillo Yellow	Amarillo, Texas	193.30	167.81	197.63	186.25
Golfo Exportación Amarillo # 2	Mineapolis	168.79	195.66	166.82	177.09
Amarillo	Golfo de Lousiana	195.66	197.63	199.60	197.63
Amarillo no. 2	Kansas City	169.97	169.38	167.22	168.86
Blanco No. 2	Kansas City	181.49	187.39	186.21	185.03

Fuente: Reuters del 08 al 14 de noviembre de 2013

Precio Internacional de la Soya

Los futuros de la soya en el período, cotizaron mayormente al alza, exceptuando el 14 que la mayoría de contratos estuvieron presionados a la baja.

Del 08 al 13 a pesar del reporte de oferta y demanda del USDA, que mostró que la cosecha de soya de EUA sería la tercera más grande de toda la historia, 88.66 millones de TM., un 1 por ciento más que las estimaciones de analistas; Por otro lado, los precios subieron más de un 2% apoyados por noticias de la creciente demanda, tanto de China como de otros destinos desconocidos, así mismo el USDA también estimó que las reservas para el siguiente año son menores a lo esperado. Los precios también encontraron soporte en compras técnicas y en la fortaleza de la harina de soya. Sin embargo el 14, el mercado cayó en medio de ventas técnicas, tras haber tocado máximos de seis semanas a principios de esta semana. Sin embargo, las fuertes ventas de exportación de soya de EUA limitaron las pérdidas.

En otro aspecto, en Sur América también se espera una buena cosecha que está siendo plantada en buenas condiciones. Brasil tiene buena humedad, mientras que en Argentina han mejorado las lluvias.

**DIRECCION DE
PLANEAMIENTO****Precios a futuro de Frijol Soya
Bolsa de Futuros de Chicago (CBOT)
(Dólares por Tonelada)**

FECHA	08 de noviembre			11 de noviembre			12 de noviembre			13 de noviembre			14 de noviembre		
	Contrato	Último	Valor	Cierre	Último	Valor	Cierre	Último	Valor	Cierre	Último	Valor	Cierre	Último	Valor
nov-13	479.87	↑	469.86	480.61	↑	479.87	484.74	↑	480.61	484.93	↑	484.74	484.01	↓	484.93
ene-14	476.20	↑	465.36	478.04	↑	476.20	483.00	↑	478.04	483.18	↑	483.00	482.63	↓	483.18
mar-14	469.13	↑	458.56	470.96	↑	469.13	476.38	↑	470.96	477.03	↑	476.38	476.75	↓	477.03
may-14	462.24	↑	453.51	463.89	↑	462.24	469.22	↑	463.89	470.50	↑	469.22	470.41	↓	470.50
jul-14	460.49	↑	452.04	462.14	↑	460.49	467.20	↑	462.14	468.85	↑	467.20	468.76	↓	468.85
ago-14	453.88	↑	446.62	454.89	↑	453.88	459.94	↑	454.89	461.68	↑	459.94	461.68	=	461.68
sep-14	438.08	↑	432.47	439.18	↑	438.08	443.68	↑	439.18	444.87	↑	443.68	444.42	↓	444.87
nov-14	426.59	↑	421.63	428.80	↑	426.59	432.11	↑	428.80	432.47	↑	432.11	432.47	=	432.47
ene-15	428.62	↑	423.75	431.00	↑	428.62	434.31	↑	431.00	434.59	↑	434.31	434.68	↑	434.59
mar-15	430.18	↑	425.22	432.57	↑	430.18	435.78	↑	432.57	436.24	↑	435.78	436.42	↑	436.24

Fuente: Reuters del 08 al 14 de noviembre de 2013

Cierre= se refiere al precio que cerró la bolsa de valores el día anterior

Último = se refiere al precio último establecido el día que se reporta

Valor = Se refiere al comportamiento de alza o baja en relación del cierre anterior y el último precio registrado en la bolsa

**Precio de Contado de Frijol Soya
Mercados Internacionales
(Dólares por Tonelada)**

Tipo de producto / Origen	Lugar de entrega				PROMEDIO
		11.11.13	12.11.13	13.11.13	
Amarillo No. 1, de San Louis	San Louis, Missouri	488.32	485.02	485.75	486.36
Del Golfo de Louisiana	Mercado de Louisiana	503.02	514.78	520.66	512.82
Minneapolis	Mercado de Minneapolis	466.64	477.30	485.02	476.32
Memphis	Mercado de Memphis	478.40	489.06	492.37	486.61
Kansas	Mercado de Kansas	466.28	476.20	483.18	475.22
Sur central de Illinois	Illinois, Chicago	472.52	477.30	477.30	475.71
Norte central de Illinois	Illinois, Chicago	472.89	476.20	476.20	475.10
Amarillo No. 1, de exportación del Golfo	Golfo de USA	515.88	519.83	518.82	518.18
De exportación de Argentina P1	Argentina	542.00	543.00	547.00	544.00
De Rosario, Argentina	Buenos Aires, Argentina	323.46	323.46	323.46	323.46
Del Golfo de Texas	Mercado de Texas	561.08	561.08	561.08	561.08

Fuente: Reuters del 08 al 14 de noviembre de 2013



Precios Internacionales del Café

Los precios futuros del café durante el período del 18 al 24 de octubre del 2013, cotizaron mixtos, observándose el 08 y el 12 precios al alza, los analistas comentaban que el 08 se observó toma de coberturas cortas, ante la preocupación en el mercado respecto al ciclón que pasó por Filipinas, ya que podría dañar algunos cultivos y el 12 subieron por cuestiones técnicas, mencionan los operadores. Mientras que el 11, 13 y 14, los precios cayeron ante la presión de grandes suministros a nivel mundial.

Los analistas siguen considerando que aún hay mucho café que vender en Brasil, en la parte norte de Sur América y también tienen conocimiento de una gran cosecha en Vietnam.

KCZ13 - Coffee - Daily Line Chart



Fuente: Agrimoney con datos de CME Group



Precio a Futuro de Café

Bolsa de Futuros de New York (CSCE)

(Centavos de Dólar por Libra)

FECHA	08 de noviembre			11 de noviembre			12 de noviembre			13 de noviembre			14 de noviembre		
	Último	Valor	Cierre	Último	Valor	Cierre	Último	Valor	Cierre	Último	Valor	Cierre	Último	Valor	Cierre
dic-13	105.52	↑	105.42	104.71	↓	105.52	107.29	↑	104.71	104.51	↓	107.29	104.05	↓	104.51
mar-14	108.61	↑	108.41	107.80	↓	108.61	110.34	↑	107.80	107.45	↓	110.34	107.14	↓	107.45
may-14	110.89	↑	110.64	110.08	↓	110.89	112.62	↑	110.08	109.73	↓	112.62	109.42	↓	109.73
jul-14	113.23	↑	112.97	112.42	↓	113.23	114.90	↑	112.42	112.11	↓	114.90	111.76	↓	112.11
sep-14	115.56	↑	115.26	114.75	↓	115.56	117.23	↑	114.75	114.44	↓	117.23	114.09	↓	114.44
dic-14	118.75	↑	118.35	117.99	↓	118.75	120.48	↑	117.99	117.69	↓	120.48	117.33	↓	117.69
mar-15	121.85	↑	121.39	121.09	↓	121.85	123.52	↑	121.09	120.78	↓	123.52	120.48	↓	120.78
may-15	123.67	↑	123.27	122.91	↓	123.67	125.30	↑	122.91	122.56	↓	125.30	122.40	↓	122.56
jul-15	125.35	↑	125.09	124.59	↓	125.35	126.92	↑	124.59	124.13	↓	126.92	124.03	↓	124.13
sep-15	127.07	↑	126.92	126.11	↓	127.07	128.44	↑	126.11	125.70	↓	128.44	125.55	↓	125.70

Fuente: Reuters del 08 al 14 de noviembre de 2013

Cierre= se refiere al precio que cerró la bolsa de valores el día anterior

Último = se refiere al precio último establecido el día que se reporta

Valor= se refiere al comportamiento de alza o baja en relación del cierre anterior y el último precio registrado en la bolsa.

Precios de Contado de Café

Mercados Internacionales

(Centavos de Dólar por Libra)

Tipo de producto / Origen	Lugar de entrega				PROMEDIO
		11.11.13	12.11.13	13.11.13	
Robusta Estándar de Uganda	Nueva York	86.99	86.86	85.50	86.45
Robusta 2.5% b&b de Vietnam G2	Nueva York	79.49	79.36	78.00	78.95
Robusta Grado 4 de Indonesia	Nueva York	80.49	80.36	79.00	79.95
Arabigo lavado HBMC de Perú	Nueva York	112.75	115.30	112.55	113.53
Arabigo lavado Premium de Guatemala	Nueva York	119.25	121.80	119.05	120.03
Arabigo de Alta Calidad de México	Nueva York	111.25	113.80	111.05	112.03
Arabigo de México	Laredo, México	106.75	109.30	106.55	107.53
Arabigo de El Salvador	Nueva York	119.25	121.80	119.05	120.03
Epoca de Colombia	Nueva York	122.75	125.30	122.55	123.53
Superior UGQ de Colombia	Nueva York	121.75	124.30	121.55	122.53
Santos No. 2/3 fc/ss, fancy de Brasil	Nueva York	101.75	104.30	101.55	102.53
Santos No. 4, de Brasil	Nueva York	97.25	99.80	97.05	98.03
Santos Riado	Santos, Brasil	155.21	155.21	155.21	155.21
Santos Rio Taste No. 6	Santos, Brasil	149.47	149.47	149.47	149.47
Arabigo lavado Xsuper de Ecuador	Nueva York	156.65	156.65	156.65	156.65

Fuente: Reuters del 08 al 14 de noviembre de 2013



Precio Internacional Del Azúcar

Los precios a futuro del azúcar en New York (CSCE) concluyeron con pérdidas en todos los contratos debido a una liquidación larga, presentando pérdidas más pronunciadas en los contratos más cercanos.

Los precios del azúcar parecen no tener freno, la proyección de: producción mayor al consumo, de disponibilidad de exportación mayor a la demanda de importaciones y los altos inventarios, son factores que conjugados no dan respiro a los precios, incluso se ha publicado que éstos se encuentran por debajo de los costos de producción de la mayoría de los productores del endulzante.

La Organización Internacional del Azúcar elevó su estimación de superávit global a 4,7 millones de toneladas en la cosecha 2013/14. Por lo que no se visualiza una recuperación temprana de los precios.

SBH14 - Sugar #11 - Daily Line Chart



Fuente: Agrimoney con datos de CME Group



Precios a Futuro De Azúcar 11

Bolsa de Futuros de New York (CSCE)

(Centavos de dólar por libra)

FECHA	08 de noviembre			11 de noviembre			12 de noviembre			13 de noviembre			14 de noviembre		
	Contrato	Último	Valor	Cierre	Último	Valor	Cierre	Último	Valor	Cierre	Último	Valor	Cierre	Último	Valor
oct-13	18.09	↓	18.04	17.98	↓	18.09	17.88	↓	17.98	17.80	↓	17.88	17.65	↓	17.80
mar-14	17.96	↓	17.92	17.84	↓	17.96	17.75	↓	17.84	17.70	↓	17.75	17.55	↓	17.70
may-14	17.80	↓	17.76	17.69	↓	17.80	17.61	↓	17.69	17.56	↓	17.61	17.47	↓	17.56
jul-14	17.99	↓	17.95	17.87	↓	17.99	17.80	↓	17.87	17.75	↓	17.80	17.66	↓	17.75
oct-14	18.57	↓	18.56	18.47	↓	18.57	18.42	↓	18.47	18.37	↓	18.42	18.27	↓	18.37
mar-15	18.57	↓	18.54	18.47	↓	18.57	18.41	↓	18.47	18.37	↓	18.41	18.30	↓	18.37
may-15	18.57	↓	18.52	18.46	↓	18.57	18.41	↓	18.46	18.37	↓	18.41	18.30	↓	18.37
jul-15	18.71	↓	18.63	18.60	↓	18.71	18.56	↓	18.60	18.54	↓	18.56	18.47	↓	18.54
oct-15	19.30	↓	19.26	19.20	↓	19.30	19.16	↓	19.20	19.14	↓	19.16	19.05	↓	19.14
mar-16	19.33	↓	19.29	19.19	↓	19.33	19.16	↓	19.19	19.14	↓	19.16	19.05	↓	19.14

Fuente: Reuters del 08 al 14 de noviembre de 2013

Cierre= se refiere al precio que cerró la bolsa de valores el día anterior

Último = se refiere al precio último establecido el día que se reporta

Valor = Se refiere al comportamiento de alza o baja en relación del cierre anterior y el último precio registrado en la bolsa.

Precios a Futuro de Azúcar 16

Bolsa de Futuros de New York (CSCE)

(Centavos de dólar por libra)

FECHA	08 de noviembre			11 de noviembre			12 de noviembre			13 de noviembre			14 de noviembre		
	Contrato	Último	Valor	Cierre	Último	Valor	Cierre	Último	Valor	Cierre	Último	Valor	Cierre	Último	Valor
ene-14	21.09	↓	21.16	21.01	↓	21.09	20.91	↓	21.01	20.91	=	20.91	20.91	=	20.91
mar-14	21.36	↓	21.51	21.38	↓	21.36	21.28	↓	21.38	21.36	↓	21.28	21.28	↓	21.36
may-14	21.57	↓	21.81	21.68	↓	21.57	21.65	↓	21.68	21.66	↓	21.65	21.56	↓	21.66
jul-14	22.01	↓	22.02	21.96	↓	22.01	21.97	↓	21.96	22.00	↓	21.97	21.95	↓	22.00
sep-14	22.39	↓	22.46	22.24	↓	22.39	22.29	↓	22.24	22.39	↓	22.29	22.35	↓	22.39
nov-14	22.78	↓	22.75	22.61	↓	22.78	22.66	↓	22.61	22.69	↓	22.66	22.66	↓	22.69

Fuente: Reuters del 08 al 14 de noviembre de 2013

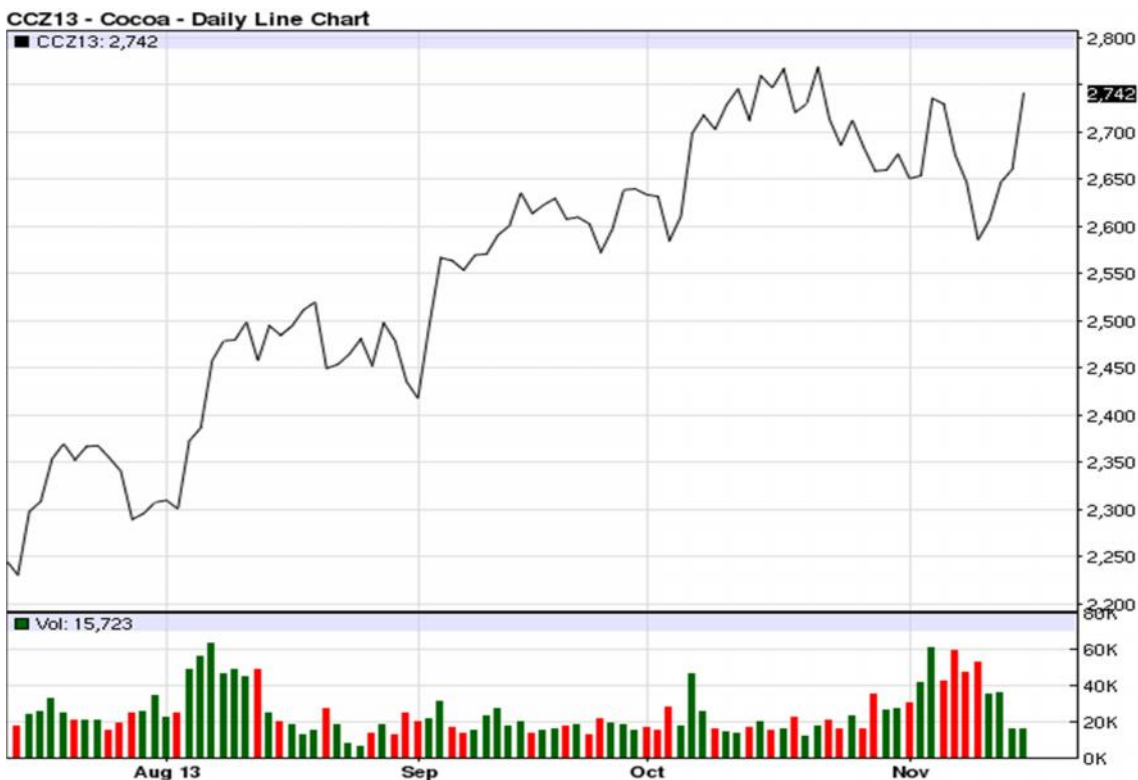
Cierre= se refiere al precio que cerró la bolsa de valores el día anterior

Último = se refiere al precio último establecido el día que se reporta

Valor = Se refiere al comportamiento de alza o baja en relación del cierre anterior y el último precio registrado en la bolsa.



Precio Internacional del Cacao



Fuente: Agrimoney con datos de CME Group

Precios A Futuro de Cacao Bolsa de Futuros de New York (CSCE) (Dólares por Tonelada)

FECHA	08 de noviembre			11 de noviembre			12 de noviembre			13 de noviembre			14 de noviembre		
	Último	Valor	Cierre	Último	Valor	Cierre	Último	Valor	Cierre	Último	Valor	Cierre	Último	Valor	Cierre
dic-13	2,647.00	↓	2,676.00	2,586.00	↓	2,647.00	2,607.00	↑	2,586.00	2,647.00	↓	2,607.00	2,661.00	↓	2,647.00
mar-14	2,671.00	↓	2,693.00	2,601.00	↓	2,671.00	2,622.00	↑	2,601.00	2,665.00	↓	2,622.00	2,680.00	↓	2,665.00
may-14	2,672.00	↓	2,692.00	2,603.00	↓	2,672.00	2,625.00	↑	2,603.00	2,667.00	↓	2,625.00	2,680.00	↓	2,667.00
jul-14	2,676.00	↓	2,694.00	2,610.00	↓	2,676.00	2,630.00	↑	2,610.00	2,671.00	↓	2,630.00	2,681.00	↓	2,671.00
sep-14	2,679.00	↓	2,694.00	2,615.00	↓	2,679.00	2,636.00	↑	2,615.00	2,672.00	↓	2,636.00	2,679.00	↓	2,672.00
dic-14	2,663.00	↓	2,674.00	2,608.00	↓	2,663.00	2,625.00	↑	2,608.00	2,654.00	↓	2,625.00	2,660.00	↓	2,654.00
mar-15	2,652.00	↓	2,660.00	2,601.00	↓	2,652.00	2,617.00	↑	2,601.00	2,642.00	↓	2,617.00	2,647.00	↓	2,642.00
may-15	2,654.00	↓	2,661.00	2,606.00	↓	2,654.00	2,622.00	↑	2,606.00	2,645.00	↓	2,622.00	2,648.00	↓	2,645.00
jul-15	2,656.00	↓	2,663.00	2,611.00	↓	2,656.00	2,627.00	↑	2,611.00	2,650.00	↓	2,627.00	2,653.00	↓	2,650.00

Fuente: Reuters del 08 al 14 de noviembre de 2013

Cierre= se refiere al precio que cerró la bolsa de valores el día anterior

Último = se refiere al precio último establecido el día que se reporta

Valor = Se refiere al comportamiento de alza o baja en relación del cierre anterior y el último precio registrado en la bolsa

5ta. Ave. 8-06 zona 9, Tel. 2334-1048 2360-4425 y 28



Precios Pagados de las Principales Hortalizas y Frutas de Exportación de Guatemala en los Diferentes Mercados Internacionales y Origen de las Compras

Miami, Estados Unidos

PRODUCTO	UNIDAD	VARIEDAD	PRECIO MINIMO (SEMANA 8 AL 14 DE NOVIEMBRE)	PRECIO MAXIMO (SEMANA 8 AL 14 DE NOVIEMBRE)	ORIGEN
AGUACATE	CAJA 2 LAYER	HASS	\$31.00	\$32.00	MEXICO
AGUACATE	CAJA 2 LAYER	HASS	\$30.00	\$30.00	MEXICO
AGUACATE	CAJA 25 lb LOOSE	HASS	\$25.00	\$25.00	DOMINICAN REPUBLIC
AGUACATE	CAJA 2 LAYER	VARIOUS GREENSKIN VARIETIES	\$14.00	\$14.00	DOMINICAN REPUBLIC
AGUACATE	CAJA 2 LAYER	VARIOUS GREENSKIN VARIETIES	\$15.00	\$15.00	DOMINICAN REPUBLIC
AGUACATE	CAJA LOOSE	VARIOUS GREENSKIN VARIETIES	\$14.00	\$14.00	DOMINICAN REPUBLIC
AGUACATE	CAJA LOOSE	VARIOUS GREENSKIN VARIETIES	\$14.00	\$20.00	
BANANO	CAJA 40 lb		\$15.00	\$16.00	COLOMBIA
BANANO	CAJA 40 lb		\$16.00	\$16.00	COSTA RICA
BANANO	CAJA 40 lb		\$12.00	\$12.00	COSTA RICA
BANANO	CAJA 40 lb		\$10.00	\$10.00	DOMINICAN REPUBLIC
BANANO	CAJA 40 lb		\$11.00	\$12.00	GUATEMALA
BANANO	CAJA 40 lb		\$16.00	\$16.00	GUATEMALA
BANANO	CAJA 40 lb		\$16.00	\$17.00	HONDURAS
EJOTE	CAJA		\$5.50	\$5.50	FLORIDA
BROCOLI	CAJA		\$20.00	\$24.00	CALIFORNIA
BROCOLI	CAJA 20 lb LOOSE	CROWN CUT	\$23.00	\$23.00	CALIFORNIA
BROCOLI	CAJA 20 lb LOOSE	CROWN CUT	\$20.00	\$20.00	MEXICO
BROCOLI	CAJA	BABY HYBRID TYPE	\$33.00	\$33.00	CALIFORNIA
MELON	1/2 CAJA		\$30.00	\$30.00	CALIFORNIA
MELON	1/2 CAJA		\$30.00	\$30.00	CALIFORNIA
MELON	1/2 CAJA		\$34.00	\$34.00	MEXICO
MELON	1/2 CAJA		\$37.00	\$38.00	MEXICO
PAPAYA	CAJA 35-40 lb	MARADOL TYPE	\$26.00	\$26.00	MEXICO
PAPAYA	CAJA 35-40 lb	MARADOL TYPE	\$24.00	\$25.00	MEXICO
PAPAYA	CAJAS 30-35 lb	TAINUNG	\$22.00	\$22.00	BELIZE
PAPAYA	CAJAS 30-35 lb	TAINUNG	\$22.00	\$22.00	BELIZE
PAPAYA	CAJAS 30-35 lb	TAINUNG	\$24.00	\$26.00	GUATEMALA
PAPAYA	CAJAS 30-35 lb	TAINUNG	\$26.00	\$26.00	GUATEMALA
PAPAYA	CAJAS 30-35 lb	TAINUNG	\$24.00	\$26.00	GUATEMALA
ARBEJA	CAJA 10 lb	SUGAR SNAP PEAS	\$32.00	\$33.00	PERU

5ta. Ave. 8-06 zona 9, Tel. 2334-1048 2360-4425 y 28



Fuente: realizado con datos de USDA

PRODUCTO	UNIDAD	VARIEDAD	PRECIO MINIMO (SEMANA 8 AL 14 DE NOVIEMBRE)	PRECIO MAXIMO (SEMANA 8 AL 14 DE NOVIEMBRE)	ORIGEN
ARBEJA	CAJA 10 lb	SNOW PEAS	\$28.00	\$28.00	PERU
CHILE PIMIENTO	1 1 /9 CAJA BUSHEL	GREEN	\$17.00	\$18.00	GEORGIA
CHILE PIMIENTO	1 1 /9 CAJA BUSHEL	GREEN	\$14.00	\$14.00	GEORGIA
CHILE PIMIENTO	1 1 /9 CAJA BUSHEL	RED	\$29.00	\$29.00	DOMINICAN REPUBLIC
PIÑA	CAJA 1 LAYER		\$10.00	\$12.00	COSTA RICA
PIÑA	CAJA 1 LAYER		\$10.00	\$10.00	COSTA RICA
PIÑA	CAJA 1 LAYER		\$10.00	\$10.00	COSTA RICA
PIÑA	CAJA 1 LAYER		\$10.00	\$11.00	MEXICO
PLATANO	CAJA 50 lb	GREEN	\$19.00	\$19.00	COLOMBIA
PLATANO	CAJA 50 lb	GREEN	\$17.00	\$20.00	ECUADOR
PLATANO	CAJA 50 lb	GREEN	\$18.00	\$20.00	GUATEMALA
PLATANO	CAJA 50 lb	GREEN	\$18.00	\$20.00	PANAMA
FRAMBUESA	FIATS 12 6-oz CUPS WITH LIDS	RED	\$35.00	\$36.00	CALIFORNIA
FRAMBUESA	FIATS 12 6-oz CUPS WITH LIDS	RED	\$22.00	\$33.00	MEXICO
GUICOYITOS	1 1 /9 CAJA BUSHEL	ZUCCHINI	\$10.00	\$10.00	
GUICOYITOS	1/2 CAJA BUSHEL	ZUCCHINI	\$6.00	\$10.00	FLORIDA
GUICOYITOS	1/2 CAJA BUSHEL	ZUCCHINI	\$10.00	\$10.00	GEORGIA
GUICOYITOS	3/4 CAJA BUSHEL	YELLOW CROOKNECK	\$10.00	\$11.00	GEORGIA
GUICOYITOS	1/2 CAJA BUSHEL	YELLOW STRAIGHTNECK	\$6.00	\$8.00	FLORIDA
GUICOYITOS	1/2 CAJA BUSHEL	YELLOW STRAIGHTNECK	\$8.00	\$8.00	MICHIGAN
GUICOYITOS	1 1 /9 CAJA BUSHEL	ACORN	\$25.00	\$25.00	FLORIDA
GUICOYITOS	1 1 /9 CAJA BUSHEL	ACORN	\$27.00	\$27.00	OHIO
GUICOYITOS	1 1 /9 CAJA BUSHEL	BUTTERNUT	\$26.00	\$26.00	NORTH CAROLINA
GUICOYITOS	CAJA BUSHEL	BUTTERNUT	\$25.00	\$25.00	MEXICO
GUICOYITOS	CAJA BUSHEL	BUTTERNUT	\$25.00	\$26.00	MICHIGAN
GUICOYITOS	CAJA BUSHEL	BUTTERNUT	\$27.00	\$27.00	NEW JERSEY
GUICOYITOS	1 1 /9 CAJA BUSHEL	SPAGHETTI	\$25.00	\$25.00	FLORIDA
GUICOYITOS	CAJA BUSHEL	SPAGHETTI	\$26.00	\$26.00	OHIO
TOMATES	CAJA 25 lb LOOSE	MATURE GREENS	\$16.00	\$17.00	
TOMATES	CAJA 25 lb LOOSE	MATURE GREENS	\$17.00	\$17.00	FLORIDA
TOMATES	CAJA 25 lb LOOSE	MATURE GREENS	\$16.00	\$17.00	FLORIDA
TOMATES	CAJA 25 lb LOOSE	MATURE GREENS	\$15.00	\$16.00	FLORIDA
TOMATES	CAJA 25 lb LOOSE	MATURE GREENS	\$17.00	\$18.00	GEORGIA
TOMATES	CAJA 25 lb LOOSE	MATURE GREENS	\$15.00	\$17.00	GEORGIA
TOMATES	CAJA 25 lb LOOSE	MATURE GREENS	\$15.00	\$16.00	GEORGIA
TOMATES, CHERRY	FIATS 12 1-pt CUPS WITH LIDS		\$12.00	\$13.00	FLORIDA

Fuente: realizado con datos de USDA

5ta. Ave. 8-06 zona 9, Tel. 2334-1048 2360-4425 y 28



Los Ángeles, Estados Unidos

PRODUCTO	UNIDAD	VARIEDAD	PRECIO MINIMO (SEMANA 8 AL 14 DE NOVIEMBRE)	PRECIO MAXIMO (SEMANA 8 AL 14 DE NOVIEMBRE)	ORIGEN
AGUACATE	CAJA 2 LAYER	HASS	\$45.00	\$46.00	CALIFORNIA
AGUACATE	CAJA 2 LAYER	HASS	\$35.00	\$35.00	CALIFORNIA
AGUACATE	CAJA 2 LAYER	HASS	\$40.00	\$40.00	MEXICO
AGUACATE	CAJA 2 LAYER	HASS	\$32.00	\$35.00	MEXICO
AGUACATE	CAJA 2 LAYER	HASS	\$28.00	\$29.50	MEXICO
AGUACATE	CAJA LOOSE	HASS	\$28.00	\$28.00	CALIFORNIA
AGUACATE	CAJA LOOSE	HASS	\$25.00	\$26.00	CALIFORNIA
AGUACATE	CAJA LOOSE	HASS	\$27.00	\$27.00	MEXICO
AGUACATE	CAJA LOOSE	HASS	\$24.00	\$26.00	MEXICO
BANANO	CAJA 40 lb		\$14.00	\$15.00	ECUADOR
BANANO	CAJA 40 lb		\$14.00	\$14.50	GUATEMALA
BANANO	CAJA 40 lb		\$10.00	\$12.00	HONDURAS
BANANO	CAJA 40 lb		\$23.00	\$25.50	ECUADOR
BANANO	CAJA 40 lb		\$23.00	\$25.50	PERU
BANANO	CAJA INSTITUCIONAL 40 PAQUETES		\$16.50	\$16.50	ECUADOR
BANANO	CAJA INSTITUCIONAL 40 PAQUETES		\$16.50	\$16.50	GUATEMALA
BANANO	CAJA INSTITUCIONAL 40 PAQUETES		\$17.00	\$17.00	HONDURAS
BANANO	CAJA 15 lb	BABY	\$10.00	\$11.00	ECUADOR
BANANO	CAJA 20 lb	RED	\$12.00	\$13.00	ECUADOR
BANANO	CAJA 20 lb	MANZANO	\$15.50	\$16.00	COLOMBIA
BANANO	CAJA 40 lb	BURRO	\$11.00	\$12.00	MEXICO
EJOTE	10 lb FLIM BAGS		\$4.75	\$5.00	CALIFORNIA
EJOTE	10 lb FLIM BAGS		\$2.75	\$3.00	CALIFORNIA
EJOTE	CARTONS 12 12-oz PACKAGES		\$6.50	\$7.00	CALIFORNIA
BROCOLI	CAJA		\$14.00	\$20.00	CALIFORNIA
BROCOLI	CAJA 20 lb LOOSE	CROWN CUT	\$16.00	\$25.00	CALIFORNIA
BROCOLI	CAJA	BABY HYBRID TYPE	\$24.00	\$24.00	CALIFORNIA
MELON	1/2 CAJA		\$18.00	\$25.00	ARIZONA
MELON	1/2 CAJA		\$15.00	\$25.00	ARIZONA
MELON	1/2 CAJA		\$14.00	\$20.00	ARIZONA
MELON	1/2 CAJA		\$14.00	\$14.00	ARIZONA
MELON	1/2 CAJA		\$20.00	\$25.00	MEXICO
MELON	1/2 CAJA		\$20.00	\$24.00	MEXICO
MELON	OVERSIZED 1/2 CARTONS		\$13.00	\$14.00	MEXICO
MELON	OVERSIZED 1/2 CARTONS		\$20.00	\$22.00	MEXICO
PAPAYA	CAJA 10 lb	SOLO TYPE	\$16.00	\$18.00	HAWAII

Fuente: realizado con datos de USDA

5ta. Ave. 8-06 zona 9, Tel. 2334-1048 2360-4425 y 28



PRODUCTO	UNIDAD	VARIEDAD	PRECIO MINIMO (SEMANA 8 AL 14 DE NOVIEMBRE)	PRECIO MAXIMO (SEMANA 8 AL 14 DE NOVIEMBRE)	ORIGEN
PAPAYA	CAJA 10 lb	SOLO TYPE	\$16.00	\$18.00	HAWAII
PAPAYA	CAJA 10 lb	SOLO TYPE	\$16.00	\$18.00	HAWAII
PAPAYA	CAJAS 30-35 lb	MARADOL TYPE	\$23.00	\$24.00	MEXICO
PAPAYA	CAJAS 35 lb	GREEN COOKING TYPE	\$20.00	\$26.00	MEXICO
ARVEJA	BUSHEL CRATES	ENGLISH	\$50.00	\$55.00	CALIFORNIA
ARVEJA	CAJA 10 lb	SUGAR SNAP PEAS	\$24.50	\$27.00	CALIFORNIA
ARVEJA	CAJA 10 lb	SUGAR SNAP PEAS	\$24.50	\$25.50	MEXICO
ARVEJA	CAJA 10 lb	SUGAR SNAP PEAS	\$25.50	\$27.00	CALIFORNIA
ARVEJA	CAJA 10 lb	SNOW PEAS	\$26.00	\$29.50	CALIFORNIA
ARVEJA	CAJA 10 lb	SNOW PEAS	\$28.00	\$28.00	GUATEMALA
ARVEJA	CAJA 10 lb	SNOW PEAS	\$29.50	\$29.50	MEXICO
CHILE PIMIENTO	1 1 /9 CAJA BUSHEL	GREEN	\$19.00	\$22.00	CALIFORNIA
CHILE PIMIENTO	1 1 /9 CAJA BUSHEL	GREEN	\$17.00	\$18.00	CALIFORNIA
CHILE PIMIENTO	1 1 /9 CAJA BUSHEL	GREEN	\$15.00	\$16.00	CALIFORNIA
CHILE PIMIENTO	1 1 /9 CAJA BUSHEL	GREEN	\$13.00	\$14.00	CALIFORNIA
CHILE PIMIENTO	1 1 /9 CAJA BUSHEL	RED	\$30.00	\$32.00	CALIFORNIA
CHILE PIMIENTO	1 1 /9 CAJA BUSHEL	RED	\$28.00	\$30.00	CALIFORNIA
CHILE PIMIENTO	1 1 /9 CAJA BUSHEL	RED	\$24.00	\$25.00	CALIFORNIA
CHILE PIMIENTO	CAJA 15 lb	RED	\$17.00	\$18.00	CALIFORNIA
CHILE PIMIENTO	CAJAS 5kg/11lb	RED	\$16.00	\$18.00	MEXICO
CHILE PIMIENTO	CAJAS 5kg/11lb	RED	\$26.00	\$26.00	NETHERLANDS
CHILE PIMIENTO	1 1 /9 CAJA BUSHEL	YELLOW	\$25.00	\$26.00	CALIFORNIA
CHILE PIMIENTO	CAJA 15 lb	YELLOW	\$16.00	\$17.00	CALIFORNIA
CHILE PIMIENTO	CAJAS 5kg/11lb	YELLOW	\$27.00	\$27.00	CANADA
CHILE PIMIENTO	CAJAS 5kg/11lb	YELLOW	\$18.00	\$20.00	MEXICO
CHILE PIMIENTO	CAJAS 5kg/11lb	ORANGE	\$20.00	\$22.00	MEXICO
CHILE PIMIENTO	CAJAS 5kg/11lb	ORANGE	\$30.00	\$30.00	NETHERLANDS
PIÑA	CAJA 1 LAYER		\$8.00	\$9.00	COSTA RICA
PIÑA	CAJA 1 LAYER		\$8.00	\$9.00	COSTA RICA
PIÑA	CAJA 1 LAYER		\$8.00	\$9.00	COSTA RICA
PIÑA	CAJA 1 LAYER		\$8.00	\$8.00	COSTA RICA
PIÑA	CAJA 1 LAYER		\$10.00	\$10.00	HAWAII
PIÑA	CAJA 1 LAYER		\$7.00	\$7.50	MEXICO
PIÑA	CAJA 1 LAYER		\$7.00	\$7.50	MEXICO
PIÑA	CAJA 1 LAYER		\$7.00	\$7.50	MEXICO
PIÑA	CAJA 1 LAYER		\$7.00	\$7.00	MEXICO
PIÑA	CAJA 1 LAYER		\$7.00	\$7.00	MEXICO
PIÑA	CAJA 1 LAYER		\$8.00	\$8.00	PANAMA

Fuente: realizado con datos de USDA

5ta. Ave. 8-06 zona 9, Tel. 2334-1048 2360-4425 y 28



PRODUCTO	UNIDAD	VARIEDAD	PRECIO MINIMO (SEMANA 8 AL 14 DE NOVIEMBRE)	PRECIO MAXIMO (SEMANA 8 AL 14 DE NOVIEMBRE)	ORIGEN
PIÑA	CAJA 1 LAYER		\$8.00	\$8.00	PANAMA
PIÑA	CAJA 1 LAYER		\$8.00	\$8.00	PANAMA
PIÑA	CAJA 1 LAYER	BABY TYPE	\$26.00	\$26.00	SOUTH AFRICA
PLATANO	CAJA 50 lb		\$22.00	\$24.00	ECUADOR
PLATANO	CAJA 50 lb		\$22.00	\$24.00	GUATEMALA
FRAMBUESA	FIATS 12 6-oz CUPS WITH LIDS	RED	\$22.00	\$24.00	CALIFORNIA
FRAMBUESA	FIATS 12 6-oz CUPS WITH LIDS	RED	\$16.00	\$20.00	CALIFORNIA
GUICOYITOS	24-26 lb CONTAINERS	ZUCCHINI	\$6.00	\$9.00	CALIFORNIA
GUICOYITOS	24-26 lb CONTAINERS	ZUCCHINI	\$6.00	\$9.00	CALIFORNIA
GUICOYITOS	24-26 lb CONTAINERS	ZUCCHINI	\$5.00	\$8.00	CALIFORNIA
GUICOYITOS	4/7 BUSHEL CARTONS	ZUCCHINI	\$7.00	\$10.00	MEXICO
GUICOYITOS	4/7 BUSHEL CARTONS	ZUCCHINI	\$7.00	\$10.00	MEXICO
GUICOYITOS	4/7 BUSHEL CARTONS	ZUCCHINI	\$5.00	\$9.00	MEXICO
GUICOYITOS	24-26 lb CONTAINERS	YELLOW STRAIGHTNECK	\$8.00	\$13.00	CALIFORNIA
GUICOYITOS	24-26 lb CONTAINERS	YELLOW STRAIGHTNECK	\$8.00	\$13.00	CALIFORNIA
GUICOYITOS	24-26 lb CONTAINERS	YELLOW STRAIGHTNECK	\$7.00	\$10.00	CALIFORNIA
GUICOYITOS	4/7 BUSHEL CARTONS	YELLOW STRAIGHTNECK	\$9.00	\$12.00	MEXICO
GUICOYITOS	4/7 BUSHEL CARTONS	YELLOW STRAIGHTNECK	\$9.00	\$12.00	MEXICO
GUICOYITOS	4/7 BUSHEL CARTONS	YELLOW STRAIGHTNECK	\$7.00	\$10.00	MEXICO
GUICOYITOS	24-26 lb CONTAINERS	GREY	\$6.00	\$9.00	CALIFORNIA
GUICOYITOS	24-26 lb CONTAINERS	GREY	\$6.00	\$9.00	CALIFORNIA
GUICOYITOS	24-26 lb CONTAINERS	GREY	\$5.00	\$8.00	CALIFORNIA
GUICOYITOS	4/7 BUSHEL CARTONS	GREY	\$8.00	\$9.00	MEXICO
GUICOYITOS	4/7 BUSHEL CARTONS	GREY	\$8.00	\$9.00	MEXICO
GUICOYITOS	4/7 BUSHEL CARTONS	GREY	\$7.00	\$8.00	MEXICO
GUICOYITOS	CAJA BUSHEL	ACORN	\$16.00	\$18.00	CALIFORNIA
GUICOYITOS	CAJA BUSHEL	ACORN	\$18.00	\$21.00	CALIFORNIA
GUICOYITOS	CAJA 40 lb	BANANA	\$16.00	\$20.00	CALIFORNIA
GUICOYITOS	CAJA BUSHEL	BUTTERNUT	\$16.00	\$20.00	CALIFORNIA
GUICOYITOS	CAJA BUSHEL	BUTTERNUT	\$16.00	\$20.00	CALIFORNIA
GUICOYITOS	CAJA BUSHEL	DELICATA	\$20.00	\$20.00	CALIFORNIA
GUICOYITOS	CAJA BUSHEL	KABOCHA	\$16.00	\$23.00	CALIFORNIA
GUICOYITOS	CAJA BUSHEL	RED KURI	\$20.00	\$20.00	CALIFORNIA
GUICOYITOS	CAJA BUSHEL	SPAGHETTI	\$16.00	\$22.00	CALIFORNIA
TOMATES	CAJA 25 lb LOOSE	MATURE GREENS	\$14.00	\$16.00	CALIFORNIA
TOMATES	CAJA 25 lb LOOSE	MATURE GREENS	\$14.00	\$16.00	CALIFORNIA
TOMATES	5 kg/11 lb FLATS	VINE RIPES	\$12.00	\$14.00	MEXICO

Fuente: realizado con datos de USDA

5ta. Ave. 8-06 zona 9, Tel. 2334-1048 2360-4425 y 28



PRODUCTO	UNIDAD	VARIEDAD	PRECIO MINIMO (SEMANA 8 AL 14 DE NOVIEMBRE)	PRECIO MAXIMO (SEMANA 8 AL 14 DE NOVIEMBRE)	ORIGEN
TOMATES	FLATS 1 LAYER	VINE RIPES	\$9.00	\$10.00	CALIFORNIA
TOMATES	FLATS 1 LAYER	VINE RIPES	\$9.00	\$10.00	CALIFORNIA
TOMATES	FLATS 1 LAYER	VINE RIPES	\$9.00	\$10.00	CALIFORNIA
TOMATES	FLATS 1 LAYER	VINE RIPES	\$8.00	\$8.50	CANADA
TOMATES	FLATS 1 LAYER	VINE RIPES	\$8.00	\$8.50	CANADA
TOMATES	FLATS 1 LAYER	VINE RIPES	\$8.00	\$8.50	CANADA
TOMATES	FLATS 2 LAYER	VINE RIPES	\$15.00	\$19.00	MEXICO
TOMATES	FLATS 2 LAYER	VINE RIPES	\$15.00	\$19.00	MEXICO
TOMATES	FLATS 2 LAYER	VINE RIPES	\$15.00	\$18.00	MEXICO
TOMATES	FLATS 2 LAYER	VINE RIPES	\$15.00	\$18.00	MEXICO
TOMATES	CAJA 10 lb	VINE RIPE - HEIRLOOM VARIETIES	\$15.00	\$16.00	MEXICO
TOMATES, CHERRY	FLATS 12 1-PT BASKETS	RED	\$14.00	\$14.00	CALIFORNIA
TOMATES, CHERRY	FLATS 12 1-PT BASKETS	RED	\$16.00	\$16.00	MEXICO
TOMATES, CHERRY	FLATS 12 1/2-pt CUPS WHIT LIDS	PEAR TYPE	\$30.00	\$30.00	MEXICO
TOMATES, CHERRY	FLATS 12 1/2-pt CUPS WHIT LIDS	PEAR TYPE	\$30.00	\$30.00	MEXICO

Fuente: realizado con datos de USDA

Toronto, Canadá

PRODUCTO	UNIDAD	VARIEDAD	PRECIO MINIMO (SEMANA 8 AL 14 DE NOVIEMBRE)	PRECIO MAXIMO (SEMANA 8 AL 14 DE NOVIEMBRE)	ORIGEN
AGUACATE	CAJA 2 LAYER	HASS	\$37.85	\$47.80	MEXICO
AGUACATE	CAJA 2 LAYER	HASS	\$38.82	\$45.13	MEXICO
AGUACATE	CAJA 1 LAYER	HASS	\$14.56	\$18.44	MEXICO
AGUACATE	CAJA 1 LAYER	HASS	\$12.62	\$15.53	MEXICO
AGUACATE	CAJA 1 LAYER	HASS	\$19.41	\$27.18	MEXICO
AGUACATE	CAJA 1 LAYER	VARIOUS GREENSKIN VARIETIES	\$19.41	\$19.41	FLORIDA
BANANO	CAJA 40 lb		\$18.44	\$18.44	COSTA RICA
BANANO	CAJA 15 lb	BABY	\$13.10	\$15.53	ECUADOR
BANANO	CAJA 20 lb	RED	\$14.56	\$16.99	ECUADOR
BROCOLI	CAJA		\$16.50	\$21.35	CANADA
BROCOLI	CAJA		\$22.81	\$22.81	UNITED STATES

Fuente: realizado con datos de USDA

5ta. Ave. 8-06 zona 9, Tel. 2334-1048 2360-4425 y 28



PRODUCTO	UNIDAD	VARIEDAD	PRECIO MINIMO (SEMANA 8 AL 14 DE NOVIEMBRE)	PRECIO MAXIMO (SEMANA 8 AL 14 DE NOVIEMBRE)	ORIGEN
BROCOLI	CAJA		\$32.52	\$32.52	CANADA
BROCOLI	CAJA		\$56.29	\$56.29	UNITED STATES
BROCOLI	CAJA 20 lb LOOSE	CROWN CUT	\$23.29	\$25.24	CALIFORNIA
BROCOLI	CAJA 20 lb LOOSE	CROWN CUT	\$19.41	\$22.32	CANADA
MELON	1/2 CAJA		\$13.59	\$26.21	CALIFORNIA
MELON	1/2 CAJA		\$18.44	\$26.21	CALIFORNIA
MELON	OVERSIZED 1/2 CARTONS		\$20.38	\$28.15	UNITED STATES
PAPAYA	3.5 kg CONTAINER	SOLO TYPE	\$15.04	\$15.04	BRAZIL
ARVEJA	1 1 /9 CAJA BUSHEL	ENGLISH	\$33.97	\$33.97	CANADA
ARVEJA	1 1 /9 CAJA BUSHEL	ENGLISH	\$49.50	\$53.38	UNITED STATES
ARVEJA	CAJA 10 lb	SUGAR SNAP PEAS	\$29.12	\$36.88	CHINA
ARVEJA	CAJA 10 lb	SNOW PEAS	\$25.24	\$26.21	CHINA
CHILE PIMIENTO	CAJA 25 lb	GREEN	\$12.62	\$19.41	CANADA
CHILE PIMIENTO	CAJA 25 lb	RED	\$29.12	\$29.12	CALIFORNIA
CHILE PIMIENTO	CAJAS 5kg/11lb	RED	\$14.56	\$21.35	CANADA
CHILE PIMIENTO	CAJA 25 lb	YELLOW	\$24.27	\$31.06	MEXICO
CHILE PIMIENTO	CAJAS 5kg/11lb	YELLOW	\$14.56	\$22.32	CANADA
CHILE PIMIENTO	CAJAS 5kg/11lb	ORANGE	\$17.47	\$25.24	CANADA
PIÑA	CAJA		\$9.71	\$16.50	COSTA RICA
PIÑA	CAJA		\$8.74	\$14.56	COSTA RICA
PIÑA	CAJA		\$11.65	\$17.47	COSTA RICA
PLATANO	CAJA 25 lb		\$29.12	\$31.06	COLOMBIA
FRAMBUESA	FIATS 12 6-oz CUPS WITH LIDS	RED	\$20.38	\$25.24	CALIFORNIA
FRAMBUESA	FIATS 12 6-oz CUPS WITH LIDS	GOLD	\$33.00	\$33.00	CALIFORNIA
GUICOYITOS	CAJA 20 lb	ZUCCHINI	\$11.65	\$17.47	CANADA
GUICOYITOS	CAJA 20 lb	ZUCCHINI	\$13.59	\$15.53	MEXICO
GUICOYITOS	CAJA 20 lb	ZUCCHINI	\$15.53	\$19.41	UNITED STATES
GUICOYITOS	25 lb CONTAINERS	ZUCCHINI	\$10.68	\$23.05	MEXICO
GUICOYITOS	CAJA 20 lb	YELLOW STRAIGHTNECK	\$19.41	\$19.41	CANADA
GUICOYITOS	CAJA 20 lb	YELLOW STRAIGHTNECK	\$15.53	\$23.29	MEXICO
GUICOYITOS	CAJA 35-40 lb	ACORN	\$27.42	\$27.42	UNITED STATES
GUICOYITOS	CAJA 35-40 lb	BUTTERCUP	\$14.56	\$17.47	CANADA
GUICOYITOS	CAJA 35-40 lb	BUTTERCUP	\$28.15	\$32.76	UNITED STATES
GUICOYITOS	CAJA 35-40 lb	BUTTERNUT	\$15.53	\$16.50	CANADA
GUICOYITOS	CAJA 35-40 lb	BUTTERNUT	\$34.46	\$34.46	UNITED STATES
GUICOYITOS	CAJA 35-40 lb	HUBBARD	\$19.65	\$19.65	CANADA

Fuente: realizado con datos de USDA

5ta. Ave. 8-06 zona 9, Tel. 2334-1048 2360-4425 y 28



PRODUCTO	UNIDAD	VARIEDAD	PRECIO MINIMO (SEMANA 8 AL 14 DE NOVIEMBRE)	PRECIO MAXIMO (SEMANA 8 AL 14 DE NOVIEMBRE)	ORIGEN
GUICOYITOS	CAJA 35-40 lb	SPAGHETTI	\$17.47	\$18.44	CANADA
GUICOYITOS	CAJA 35-40 lb	SPAGHETTI	\$20.63	\$20.63	UNITED STATES
TOMATES	15 lb FLATS	VINE RIPES	\$12.62	\$12.62	CANADA
TOMATES	15 lb FLATS	VINE RIPES	\$12.62	\$12.62	CANADA
TOMATES	15 lb FLATS	VINE RIPES	\$10.68	\$14.56	CANADA
TOMATES	15 lb FLATS	VINE RIPES	\$12.62	\$12.62	CANADA
TOMATES	CAJA 25 lb LOOSE	VINE RIPES	\$16.50	\$19.41	UNITED STATES
TOMATES	CAJA 25 lb LOOSE	VINE RIPES	\$15.53	\$17.47	UNITED STATES
TOMATES	CAJA 25 lb LOOSE	VINE RIPES	\$14.07	\$15.53	UNITED STATES
TOMATES	5 kg/11 lb FLATS	VINE RIPES	\$9.71	\$12.62	CANADA
TOMATES	5 kg/11 lb FLATS	VINE RIPES	\$12.62	\$12.62	MEXICO
TOMATES, CHERRY	FLATS 12 1-PT BASKETS		\$18.44	\$18.44	UNITED STATES

Fuente: realizado con datos de USDA

México, Distrito Federal, Central de Abastos

PRODUCTO	UNIDAD	VARIEDAD	PRECIO MINIMO (SEMANA 8 AL 14 DE NOVIEMBRE)	PRECIO MAXIMO (SEMANA 8 AL 14 DE NOVIEMBRE)	ORIGEN
AGUACATE	10 kg CONTAINERS	HASS	\$12.90	\$13.79	MICHOACAN
BANANO	18 kg CARTONS	CHIAPAS	\$3.83	\$4.55	CHIAPAS
BANANO	18 kg CARTONS	TABASCO	\$3.83	\$4.55	TABASCO
BANANO	18 kg CARTONS	DOMINICO	\$10.63	\$10.72	CHIAPAS
BROCOLI	CARTONS/CRATES		\$0.68	\$0.69	PUEBLA
MELON	38 kg CARTONS/CRATES		\$22.77	\$22.98	SONORA
MELON	38 kg CARTONS/CRATES		\$20.49	\$20.68	SONORA
PAPAYA	CAJA	MARADOL TYPE	\$0.91	\$0.92	OAXACA
CHILE PIMIENTO	12 kg CONTAINERS	GREEN	\$16.85	\$21.25	MICHOACAN
PIÑA	CAJA		\$1.37	\$1.38	VERACRUZ
PIÑA	CAJA		\$0.99	\$1.07	VERACRUZ
PLATANO	CAJA	GREEN	\$0.49	\$0.50	CHIAPAS
GUICOYITOS	25 kg CARTONS	ZUCCHINI	\$11.39	\$13.79	HIDALGO
TOMATES	FLATS	IMMATURE GREENS	\$0.61	\$0.77	HIDALGO
TOMATES	10 kg CARTONS	VINE RIPES	\$11.49	\$12.90	SAN LUIS POTOSI

Fuente: realizado con datos de USDA

5ta. Ave. 8-06 zona 9, Tel. 2334-1048 2360-4425 y 28

Paris, Francia, Unión Europea

PRODUCTO	UNIDAD	VARIEDAD	PRECIO MINIMO (SEMANA 8 AL 14 DE NOVIEMBRE)	PRECIO MAXIMO (SEMANA 8 AL 14 DE NOVIEMBRE)	ORIGEN
AGUACATE	CAJA	HASS	\$14.58	\$14.69	PERU
AGUACATE	CAJA	HASS	\$14.58	\$14.69	PERU
BROCOLI	CAJA		\$1.79	\$1.80	FRANCE
CHILE PIMIENTO	CAJA	GREEN	\$1.92	\$1.94	FRANCE
CHILE PIMIENTO	CAJA	GREEN	\$2.27	\$2.52	NETHERLANDS
CHILE PIMIENTO	CAJA	RED	\$2.34	\$2.92	NETHERLANDS
CHILE PIMIENTO	CAJA	RED	\$1.59	\$1.60	SPAIN
PIÑA	CAJA 1 LAYER		\$1.19	\$1.40	COSTA RICA
PIÑA	CAJA 1 LAYER		\$1.19	\$1.40	COTE D'IVOIRE
PIÑA	CAJA 1 LAYER		\$2.78	\$2.81	WESTERN AFRICA
FRAMBUESA	125 gm CONTAINERS	RED	\$13.26	\$14.69	FRANCE
FRAMBUESA	125 gm CONTAINERS	RED	\$13.26	\$14.69	SPAIN
GUICOYITOS	CAJA	ZUCCHINI	\$1.26	\$1.27	FRANCE
GUICOYITOS	CAJA	ROUND ZUCCHINI	\$1.87	\$1.87	FRANCE
TOMATES	FLATS		\$1.06	\$1.07	BELGIUM

Fuente: realizado con datos de USDA

Precios Pagados de los Principales Ornamentales de Exportación de Guatemala en los Diferentes Mercados Internacionales y Origen de las compras

Boston, Estados Unidos

PRODUCTO	UNIDAD	VARIEDAD	PRECIO MINIMO (SEMANA 8 AL 14 DE NOVIEMBRE)	PRECIO MAXIMO (SEMANA 8 AL 14 DE NOVIEMBRE)	ORIGEN
AVE DEL PARAISO (STRELITZIA)	VASTAGO		\$1.85	\$2.50	ECUADOR
AVE DEL PARAISO (STRELITZIA)	RAMO 5s		\$12.50	\$12.50	COSTA RICA
CLAVELES	VASTAGO		\$0.40	\$0.40	COLOMBIA
CLAVELES	VASTAGO		\$0.40	\$0.40	COLOMBIA
CLAVELES	VASTAGO		\$0.40	\$0.50	COLOMBIA
CLAVELES MINIATURA	RAMO		\$5.00	\$5.00	COLOMBIA
CLAVELES MINIATURA	RAMO		\$3.50	\$4.00	COLOMBIA
CRISANTEMOS	VASTAGO	STANDARD	\$1.60	\$1.60	CALIFORNIA
CRISANTEMOS	VASTAGO	STANDARD	\$1.10	\$1.10	ECUADOR

Fuente: realizado con datos de USDA

5ta. Ave. 8-06 zona 9, Tel. 2334-1048 2360-4425 y 28

PRODUCTO	UNIDAD	VARIEDAD	PRECIO MINIMO (SEMANA 8 AL 14 DE NOVIEMBRE)	PRECIO MAXIMO (SEMANA 8 AL 14 DE NOVIEMBRE)	ORIGEN
CRISANTEMOS	VASTAGO	STANDARD	\$1.10	\$1.10	ECUADOR
CRISANTEMOS	VASTAGO	STANDARD	\$1.25	\$1.25	ECUADOR
CRISANTEMOS	RAMO 10s	DISBUD	\$8.50	\$8.50	COLOMBIA
CRISANTEMOS	RAMO 10s	DISBUD	\$8.50	\$8.50	COLOMBIA
CRISANTEMOS	RAMO 10s	DISBUD	\$7.50	\$8.50	COLOMBIA
CRISANTEMOS	RAMO 10s	DISBUD	\$7.50	\$7.50	COLOMBIA
CLEMENTINAS	FLAT CARTONS 10 - lb MESH BAGS		\$32.00	\$35.00	SPAIN
CLEMENTINAS	2.3 kg/5 lb CONTAINERS		\$4.00	\$5.50	SPAIN
CLEMENTINAS	2.3 kg/5 lb CONTAINERS		\$4.00	\$5.50	SPAIN
CLEMENTINAS	2.3 kg/5 lb CONTAINERS		\$5.00	\$5.50	SPAIN
DIENTE DE LEON	CAJA DE RAMOS		\$15.00	\$16.00	NEW JERSEY
GERBERA	VASTAGO	STANDARD TYPE	\$1.25	\$1.25	CALIFORNIA
GERBERA	VASTAGO	STANDARD TYPE	\$1.25	\$1.25	CANADA
GERBERA	VASTAGO	STANDARD TYPE	\$1.25	\$1.25	NEW ENGLAND
GERBERA	VASTAGO	MINIATURE TYPE	\$0.85	\$1.00	CALIFORNIA
GERBERA	VASTAGO	MINIATURE TYPE	\$0.75	\$0.85	CANADA
GERBERA	VASTAGO	MINIATURE TYPE	\$0.85	\$0.90	NEW ENGLAND
GLADIOLA	RAMO		\$12.50	\$12.50	CALIFORNIA
GLADIOLA	RAMO		\$10.00	\$10.00	CANADA
GLADIOLA	RAMO		\$7.50	\$8.50	NEW JERSEY
LIRIOS	RAMO	ASIATIC TYPE	\$12.00	\$13.50	CALIFORNIA
LIRIOS	RAMO	ASIATIC TYPE	\$13.50	\$13.50	COSTA RICA
LIRIOS	RAMO	ASIATIC TYPE	\$12.50	\$12.50	MAINE
LIRIOS	RAMO 10s	ORIENTAL TYPE	\$22.50	\$22.50	COLOMBIA
LIRIOS	RAMO	ORIENTAL TYPE	\$25.00	\$27.50	NEW ENGLAND
LIRIOS	RAMO 10s	ORIENTAL TYPE	\$20.00	\$22.50	CALIFORNIA
LIRIOS	RAMO 10s	ORIENTAL TYPE	\$17.50	\$20.00	CANADA
LIRIOS	RAMO 10s	ORIENTAL TYPE	\$17.50	\$18.00	COSTA RICA
LIRIOS	RAMO 10s	ORIENTAL TYPE	\$22.50	\$30.00	CANADA
LIRIOS	RAMO 10s	ORIENTAL TYPE	\$25.00	\$25.00	CALIFORNIA
LIRIOS	RAMO 10s	ORIENTAL TYPE	\$20.00	\$20.00	COSTA RICA
LIRIOS	RAMO	ORIENTAL TYPE	\$20.00	\$20.00	MAINE
LIRIOS	RAMO	ORIENTAL TYPE	\$20.00	\$20.00	NEW ENGLAND
LIRIOS	RAMO 10s	ORIENTAL TYPE	\$20.00	\$22.50	CALIFORNIA
LIRIOS	RAMO 10s	ORIENTAL TYPE	\$17.50	\$20.00	CANADA
LIRIOS	RAMO 10s	ORIENTAL TYPE	\$17.50	\$18.00	COSTA RICA
LIRIOS	RAMO 10s	ORIENTAL TYPE	\$26.50	\$26.50	CANADA

Fuente: realizado con datos de USDA

5ta. Ave. 8-06 zona 9, Tel. 2334-1048 2360-4425 y 28



PRODUCTO	UNIDAD	VARIEDAD	PRECIO MINIMO (SEMANA 8 AL 14 DE NOVIEMBRE)	PRECIO MAXIMO (SEMANA 8 AL 14 DE NOVIEMBRE)	ORIGEN
LIRIOS	RAMO 10s	ORIENTAL TYPE	\$24.00	\$25.00	CALIFORNIA
LIRIOS	RAMO 10s	ORIENTAL TYPE	\$20.00	\$20.00	COSTA RICA
LIRIOS	RAMO 5s	ORIENTAL TYPE	\$18.50	\$18.50	NEW ENGLAND
LIRIOS	RAMO	ORIENTAL TYPE	\$20.00	\$20.00	MAINE
LIRIOS	RAMO	ORIENTAL TYPE	\$20.00	\$20.00	NEW ENGLAND
LIRIOS	RAMO 10s	ORIENTAL TYPE	\$25.00	\$25.00	CALIFORNIA
LIRIOS	RAMO	ORIENTAL TYPE	\$20.00	\$20.00	MAINE
ROSA, GARDEN HYBRIDS	VASTAGO		\$2.50	\$3.50	CALIFORNIA
ROSA, GARDEN HYBRIDS	VASTAGO		\$3.25	\$3.50	ECUADOR
ROSA, HYBRID TEA	VASTAGO	ASSTD COLORS INCL RED	\$0.95	\$0.95	COLOMBIA
ROSA, HYBRID TEA	VASTAGO	ASSTD COLORS INCL RED	\$0.85	\$0.85	COLOMBIA
ROSA, HYBRID TEA	VASTAGO	ASSTD COLORS INCL RED	\$1.00	\$1.00	ECUADOR
ROSA, HYBRID TEA	VASTAGO	ASSTD COLORS INCL RED	\$0.85	\$0.85	ECUADOR
ROSA, HYBRID TEA	VASTAGO	ASSTD COLORS INCL RED	\$0.75	\$0.75	ECUADOR
ROSA, HYBRID TEA	VASTAGO	ASSTD COLORS INCL RED	\$0.65	\$0.75	ECUADOR
ROSA, SPRAY TYPE	RAMO 10s	ASSORTED COLORS	\$10.00	\$10.00	COLOMBIA
ROSA, SPRAY TYPE	RAMO 10s	ASSORTED COLORS	\$10.00	\$10.00	ECUADOR
ROSA, SPRAY TYPE	RAMO 10s	WHITE VARIETIES	\$10.00	\$10.00	ECUADOR
ROSA, SWEETHEART	VASTAGO		\$1.00	\$1.00	CANADA

Fuente: realizado con datos de USDA