



Gobierno de Guatemala

Ministerio de Agricultura,
Ganadería y Alimentación

DIRECCION DE
PLANEAMIENTO



Informe Semanal del Comportamiento de Precios de los principales productos Agropecuarios

Mercado Mayoreo Guatemala y Precios Internacionales

Semana del 13 al 19 de Diciembre del 2013

5ta. Ave. 8-06 zona 9, Tel. 2334-1048 2360-4425 y 28

www.maga.gob.gt

diplan@maga.gob.gt



Contenido

Resumen de Precios Nacionales de Productos Agropecuarios	1
Resumen Precios Internacionales de Productos Agropecuarios.....	2
Granos Básicos.....	3
Cuadro General Comparativo de Precios Promedio Semanales. De Algunos Granos Básicos....	3
Precios Diarios de Granos Básicos, Pagados al Mayorista en el Mercado La Terminal:.....	4
Hortalizas	5
Cuadro General Comparativo de Precios Promedio Semanal de Algunas Hortalizas	5
Precios Diarios de Hortalizas Pagados al Mayorista en el Mercado La Terminal:.....	7
Frutas	8
Cuadro General Comparativo de Precios Promedio Semanal de Algunas Frutas	8
Precios Diarios de Frutas Pagados al Mayorista en el Mercado La Terminal:.....	10
Productos de Origen Animal.....	11
Cuadro General Comparativo de Precios Promedio Semanal de Algunos Productos de Origen Animal.....	11
Precios Diarios de Producto de Origen Animal, Pagados al Mayorista en el Mercado La Terminal:.....	12
Hidrobiológicos.....	13
Precios Diarios de Hidrobiológicos, Pagados al Mayorista en el Mercado La Terminal:.....	13
Flores	14
Precios Diarios de Flores de Corte, Pagados al Consumidor en el Mercado La Terminal:	14
Abarrotes	14
Precios Diarios de Abarrotes, Pagados al Mayorista, Mercado La Terminal:.....	14
Precios Diarios de Abarrotes, Pagados Por El Consumidor Mercado La Terminal:.....	15
Precios Centroamericanos en U.S\$ Dólares al por Mayor de los Principales Productos Agropecuarios.....	16
Precios Internacionales de Productos Agropecuarios.....	17
Precio Internacional de Maíz.....	17
Precios a Futuro de Maíz	17
Precio de Contado de Maíz	18



Precio Internacional de la Soya	18
Precios a futuro de Frijol Soya.....	19
Precio de Contado de Frijol Soya.....	19
Precios Internacionales del Café	20
Precio a Futuro de Café	21
Precios de Contado de Café.....	21
Precio Internacional Del Azúcar	22
Precios a Futuro De Azúcar 11.....	23
Precios a Futuro de Azúcar 16.....	23
Precio Internacional del Cacao	24
Precios A Futuro de Cacao.....	24
Precios Pagados de las Principales Hortalizas y Frutas de Exportación de Guatemala en los Diferentes Mercados Internacionales y Origen de las Compras	25
Miami, Estados Unidos	25
Los Ángeles, Estados Unidos	27
Toronto, Canadá	30
México, Distrito Federal, Central de Abastos.....	32
Paris, Francia, Unión Europea	33
Precios Pagados de los Principales Ornamentales de Exportación de Guatemala en los Diferentes Mercados Internacionales y Origen de las compras	33
Boston, Estados Unidos	33



Resumen de Precios Nacionales de Productos Agropecuarios

En el presente informe se resume el comportamiento de los precios durante la semana. Incluye los principales productos agropecuarios nacionales e internacionales, así como las variaciones en los precios.

Tabla Explicativa del Comportamiento del Precio de Algunos Productos que Presentaron Variaciones Significativas Durante la semana

Producto	Precios de la Semana Actual (Quetzales)		Precio Promedio Semanal (Quetzales)		Diferencia (Q) Semana Actual - Anterior		Situación de la Oferta	Factores que Influyeron en la Variación
	Mín	Máx	Anterior	Actual				
Maíz Blanco (Quintal)	110.00	110.00	110.00	110.00		0.00	Normal	Abastecimiento al mercado es normal
Frijol Negro (Quintal)	310.00	310.00	310.00	310.00		0.00	Normal	Abastecimiento al mercado es normal
Arroz Oro 90-10 (Quintal)	320.00	322.00	322.60	320.40		-2.20	Normal	Reducción en la demanda obliga a reducir los márgenes de ganancia al mayorista.
Chile Pimiento Mediano De Primera (Caja De 100 A 150 Unid.)	70.00	85.00	66.67	78.33		11.67	Decreciente	Aumento de la demanda por época
Cebolla Seca Blanca Mediana Importada (Quintal)	260.00	260.00	240.00	260.00		20.00	Decreciente	Aumento de la demanda por época
Güisquil Mediano (Ciento)	80.00	80.00	70.00	80.00		10.00	Decreciente	Ciclo bajo de cosecha
Papaya Criolla Mediana (Ciento)	500.00	600.00	600.00	566.67		-33.33	En incremento	Ingreso nuevo de cosecha
Sandía Redonda Mediana (Ciento)	700.00	1,000.00	644.67	833.33		188.67	Escasa	Ciclo Bajo de cosecha

Aunque el maíz y frijol no presentan variaciones significativas, se incluyen por la importancia que tienen para el País.



Resumen Precios Internacionales de Productos Agropecuarios

Los precios futuros del maíz, se reportaron mixtos. Las bajas registradas se dieron presionadas por la abundante oferta de maíz, aunado a la debilidad que presentó la soya. Los rechazos de embarques estadounidenses por parte de China ya alcanzaron más de 600 mil t.m., 30% de las importaciones de China en este año. Las ganancias estuvieron apoyadas en la colocación de posiciones cortas y por las ventas semanales de exportación de maíz estadounidense que han sido mejores a lo esperado pues, aunque no ha vendido a China, lo ha hecho a Corea del Sur y a un destino desconocido.

Durante el período los futuros de soya se comportaron de manera mixta, con leves ganancias la mayoría de días, pero con una fuerte baja el día 18. Esto, principalmente en los contratos más cercanos, lo que significó que estos cerraran a la baja, mientras que los más lejanos permanecieron casi sin cambios mostrando ligeras ganancias. Los factores que apoyaron los precios fueron: la fuerte demanda de China, una toma de posiciones antes del reporte mensual del Departamento de Agricultura de Estados Unidos, la gran demanda de exportaciones de la oleaginosa estadounidense y la fortaleza del mercado de pasta y harina de soya, en medio de una ola de compras técnicas. Las bajas se dieron por una toma de ganancias y principalmente por perspectivas de grandes cosechas de la oleaginosa en Sudamérica.

Los futuros de café en Nueva York cotizaron en ambos lados del tablero pero con mayor presencia de bajas. La recuperación más notoria se presentó el día 18; la cual estuvo impulsada por las preocupaciones sobre el suministro del grano a nivel mundial ya que en el mercado se observaron inventarios menores. También estuvieron apoyados por compras técnicas y la toma de cobertura cortas. Al inicio del período se observó poco movimiento en los envíos desde Vietnam. Sin embargo, el día 17 se pudieron observar ventas de este País lo que provocó que los precios nuevamente retrocedieran.

Durante la semana el comportamiento de los precios a futuro del azúcar 11, se cotizaron mixtos en todos sus contratos. Las bajas se dieron por la presión por las ventas de especuladores y una débil demanda. Mientras las ganancias se dieron estimuladas por compras técnicas. Según Reuters, la demanda en Indonesia por azúcar sin refinar podría ayudar a absorber el exceso de suministro en mercado global, mientras expertos asociaron el alza al anuncio de ese País del sureste asiático de que importará 800 mil toneladas del endulzante desde el presente mes hasta febrero. También con las dificultades que enfrentan algunos ingenios en India, segundo mayor productor de azúcar.

Granos Básicos

Cuadro General Comparativo de Precios Promedio Semanales. De Algunos Granos Básicos

Maíz Blanco (Quintal)	Precio Promedio (Quetzales)		variación	
	Anterior	Actual	Absoluta (Q.)	Relativa (%)
	110.00	110.00	0.00	0.00%
	Tendencia de Precios: Estables.			
	Situación de la oferta: Normal			
	Causas: La oferta y demanda se mantienen en un punto de equilibrio y en condiciones muy similares a la semana anterior. Los precios pagados al mayorista no registraron variación y la tendencia es a mantenerse en los mismos rangos. Según criterio de mayoristas y transportistas, este comportamiento es normal y se justifica porque en esta época, regularmente, los acopiadores locales empiezan a almacenar los excedentes de las cosechas de Oriente y Norte del País, con el propósito de obtener mejores precios en los primeros meses del próximo año.			
	Tendencia esperada: Se espera para la próxima semana oferta normal y precios Estables.			
Frijol Negro (Quintal)	Anterior	Actual	Absoluta (Q.)	Relativa (%)
	310.00	310.00	0.00	0.00%
	Tendencia de Precios: Estable			
	Situación de la oferta: Normal.			
	Causas: Durante la semana se pudo apreciar oferta normal y demanda poco dinámica, lo cual es típico en esta época del año y justifica la estabilidad en el precio. Cabe mencionar que el ciclo alto de la segunda cosecha en la región oriental está bajando de intensidad según la estacionalidad.			
	Tendencia esperada: Para la semana del 20 al 26 de Diciembre se espera un comportamiento similar de la oferta y demanda con precios estables.			
Arroz (Quintal)	Anterior	Actual	Absoluta (Q.)	Relativa (%)
	322.60	320.40	-2.20	-0.68%
	Tendencia de Precios: A la baja.			
	Situación de la oferta: Normal			
	Causas: Durante la semana se observó leve baja de precios en relación con la semana anterior, justificado por los mayoristas con la demanda poco dinámica que les presiona a bajar el precio y reducir sus márgenes de comercialización, pues tienen compromisos que cubrir con sus proveedores. Actualmente el abastecimiento es satisfactorio por parte de los beneficios.			
	Tendencia esperada: Para la próxima semana los mayoristas esperan oferta y demanda en similares condiciones y precios estables.			
Sorgo (Quintal)	Anterior	Actual	Absoluta (Q.)	Relativa (%)
	126.00	125.00	-1.00	-0.79%
	Tendencia de Precios: A la baja.			
	Situación de la oferta: Creciente			
	Causas: Durante la semana se incrementaron los volúmenes de oferta, lo cual causó baja de precios a nivel de transportistas y mayoristas. Este comportamiento es estacional y obedece al inicio del ciclo de cosechas en la región de oriente, actualmente la procedencia es de Chiquimulilla Santa Rosa y Jutiapa.			
	Tendencia esperada: Para la próxima semana se esperan similares volúmenes en oferta y posible baja de precios.			



Precios Diarios de Granos Básicos, Pagados al Mayorista en el Mercado La Terminal:





Producto	Medida	Precios Diarios Expresado en Quetzales					Promedio	
		13	16	17	18	19	13 al 19 de dic	06 al 12 de dic
Arroz Oro 90-10	Quintal	322.00	320.00	320.00	320.00	320.00	320.40	322.60
Arroz Oro 80-20	Quintal	293.00	293.00	293.00	293.00	293.00	293.00	293.40
Frijol Blanco De Primera	Quintal	350.00	350.00	350.00	350.00	350.00	350.00	350.00
Frijol Blanco De Segunda	Quintal	340.00	340.00	340.00	340.00	340.00	340.00	340.00
Frijol Negro De Primera	Quintal	310.00	310.00	310.00	310.00	310.00	310.00	310.00
Frijol Negro De Segunda	Quintal	300.00	297.00	297.00	297.00	297.00	297.60	300.00
Frijol Rojo De Primera	Quintal	340.00	345.00	345.00	345.00	345.00	344.00	341.00
Frijol Rojo De Segunda	Quintal	325.00	330.00	330.00	330.00	330.00	329.00	325.00
Maíz Amarillo De Primera	Quintal	125.00	125.00	125.00	125.00	125.00	125.00	127.00
Maíz Amarillo De Segunda	Quintal	117.00	117.00	117.00	120.00	120.00	118.20	121.00
Maíz Blanco De Primera	Quintal	110.00	110.00	110.00	110.00	110.00	110.00	110.00
Maíz Blanco De Segunda	Quintal	105.00	105.00	105.00	105.00	105.00	105.00	105.00
Sorgo De Primera	Quintal	125.00	125.00	125.00	125.00	125.00	125.00	126.00

Fuente: Investigación Primaria de la Dirección de Planeamiento del Ministerio de Agricultura, Ganadería y Alimentación







Hortalizas

Cuadro General Comparativo de Precios Promedio Semanal de Algunas
Hortalizas

Tomate Industrial Mediano De Primera (Caja 45 A 50 Lbs.)	Precio Promedio (Quetzales)		variación	
	Anterior	Actual	Absoluta (Q.)	Relativa (%)
	123.33	126.67	3.33	2.70%
	<p>Tendencia de Precios: Al Alza</p> <p>Situación de la oferta: Decreciente</p> <p>Causas: Según los Mayoristas, debido a la época durante la semana se incrementó la demanda hacia el mercado interno y externo. Es necesario indicar que los ciclos de cosechas en las regiones de Guatemala, Salamá y Jutiapa se encuentran en la producción normal.</p> <p>Tendencia esperada: Para la próxima semana se podría esperar fuerte demanda por consumo y precios al alza.</p>			
Chile Pimiento Mediano De Primera (Caja De 100 A 150 Unid)	Anterior	Actual	Absoluta (Q.)	Relativa (%)
	66.67	78.33	11.67	18%
	<p>Tendencia de Precios: Al alza</p> <p>Situación de la oferta: Decreciente</p> <p>Causas: Según los mayoristas, se justifica el alza por mayores volúmenes demandados debido a la época.</p> <p>Tendencia esperada: Se podría esperar para la próxima semana, una oferta similar y precios con tendencia al alza.</p>			
Cebolla Seca Blanca Mediana Importada (Quintal)	Anterior	Actual	Absoluta (Q.)	Relativa (%)
	240.00	260.00	20.00	8%
	<p>Tendencia de Precios: Al alza</p> <p>Situación de la oferta: Decreciente</p> <p>Causas: Según los mayoristas, se debe a un incremento de demanda hacia el mercado interno. Cabe mencionar que el ingreso de volúmenes de cebolla seca de origen mexicano, han cubierto satisfactoriamente la demanda actual.</p> <p>Tendencia esperada: Se podría esperar para la próxima semana, mayores volúmenes de oferta y precios posiblemente a la baja, derivado del posible ingreso de un nuevo ciclo de cebolla seca de primera nacional.</p>			
Papa Loman Lavada Grande De Primera (Quintal)	Anterior	Actual	Absoluta (Q.)	Relativa (%)
	220.00	225.00	5.00	2%
	<p>Tendencia de Precios: Al alza</p> <p>Situación de la oferta: Decreciente</p> <p>Causas: La oferta decreciente y el incremento en el precio se debe, según criterio de los mayoristas, al ciclo de cosecha actual que está finalizando en los departamentos de San Marcos, Huehuetenango y Sololá.</p> <p>Tendencia esperada: Se podría esperar para la próxima semana, oferta escasa y precios al alza por la misma causa.</p>			

Cuadro General Comparativo de Precios Promedio Semanal de
Algunas Hortalizas.

Güisquil Mediano (Ciento)	Precio Promedio (Quetzales)		Variación	
	Anterior	Actual	Absoluta (Q.)	Relativa (%)
	70.00	80.00	10.00	14%
	Tendencia de Precios: Al alza			
	Situación de la oferta: Decreciente			
	Causas: Según los mayoristas se debe a la conclusión del ciclo actual de cosecha en las regiones de Cobán y Palencia.			
	Tendencia esperada: Se podría esperar para la próxima semana, poca oferta y precios con tendencia al alza.			
Repollo Blanco Mediano De Primera (Red 12 A 15 Unidades)	Anterior	Actual	Absoluta (Q.)	Relativa (%)
	20.00	20.00	0.00	0%
	Tendencia de Precios: Estable			
	Situación de la oferta: Normal			
	Causas: El abastecimiento y la estabilidad en el precio son debido a que el ciclo de cosecha en las regiones productoras del altiplano está fluyendo al mercado satisfactoriamente.			
	Tendencia esperada: Se podría esperar para la próxima semana, una oferta y una demanda normal, con precios posiblemente estables.			
Coliflor Mediana De Primera (Red 12 A 15 Unidades)	Anterior	Actual	Absoluta (Q.)	Relativa (%)
	35.00	33.33	-1.67	-5%
	Tendencia de Precios: A la baja			
	Situación de la oferta: Decreciente			
	Causas: El leve incremento en el precio en comparación al promedio anterior, es debido a que durante el período se incrementó la demanda, pues el ciclo de cosecha en las regiones productoras del altiplano está fluyendo al mercado satisfactoriamente.			
	Tendencia esperada: Se podría esperar para la próxima semana, una oferta y una demanda normal, con precios posiblemente estable.			
Pepino Mediano De Primera (Caja De 50 Unidades)	Anterior	Actual	Absoluta (Q.)	Relativa (%)
	60.00	68.33	8.33	14%
	Tendencia de Precios: Al alza			
	Situación de la oferta: Decreciente			
	Causas: El incremento en el precio se justifica con una demanda en crecimiento que a criterio de los mayoristas es habitual en esta época del año. Además de que el ciclo de cosecha empieza a decrecer en las regiones productoras de Zacapa y Chimaltenango			
	Tendencia esperada: Se espera para la próxima semana, una oferta similar con precios al alza.			



Precios Diarios de Hortalizas Pagados al Mayorista en el Mercado La Terminal:

Producto	Medida	Precios Diarios al Mayorista Expresado en Quetzales			Promedio	
		13	16	18	13 al 18 dic	06 al 12 dic
Apio Mediano	Docena	12.00	12.00	12.00	12.00	12.67
Ajo Blanco Mediano de Segunda	Mazo 20 Trenzas	45.00	45.00	45.00	45.00	45.00
Arveja China Revuelta	Costal 40 Lb.	80.00	80.00	80.00	80.00	80.00
Arveja Dulce (Con Vaina)	Costal 40 Lb.	150.00	150.00	150.00	150.00	175.00
Brócoli Mediano	Caja 20 A 24 Unidades	40.00	40.00	40.00	40.00	40.00
Cebolla Blanca Con Tallo Mediana	Manojo 50 Unidades	35.00	35.00	35.00	35.00	35.00
Cebolla Seca Blanca Mediana Importada	Quintal	260.00	260.00	260.00	260.00	240.00
Cebolla Seca Morada Mediana Importada	Quintal	400.00	400.00	400.00	400.00	406.67
Chile Jalapeño Grande De Primera	Caja 36 Lb.	120.00	110.00	100.00	110.00	100.00
Chile Jalapeño Mediano De Primera	Caja 36 Lb.	90.00	95.00	90.00	91.67	85.00
Chile Pimiento Grande De Primera	Caja 90 A 100 Unidades	100.00	100.00	85.00	95.00	76.67
Chile Pimiento Mediano De Primera	Caja De 100 A 150 Unid.	80.00	85.00	70.00	78.33	66.67
Coliflor Mediana	Red 13 A 15 Unidades	35.00	35.00	30.00	33.33	35.00
Ejote De Primera	Costal 40 Lb.	40.00	40.00	40.00	40.00	40.00
Ejote Francés De Primera	Costal 40 Lb.	40.00	40.00	50.00	43.33	40.00
Güicoy Sazón Mediano	Red de 13-15 Unidades	130.00	130.00	130.00	130.00	143.33
Güisquil Mediano	Ciento	80.00	80.00	80.00	80.00	70.00
Lechuga Repollada Mediana De Primera	Caja 30 Unidades	25.00	25.00	25.00	25.00	25.00
Loroco De Primera	Quintal	1,200.00	SO	SO	1,200.00	1,200.00
Papa Larga Lavada Grande	Quintal	180.00	180.00	200.00	186.67	180.00
Papa Loman Lavada Grande De Primera	Quintal	220.00	225.00	230.00	225.00	220.00
Papa Loman Lavada Mediana	Quintal	180.00	180.00	190.00	183.33	173.33
Papa Loman Lavada Pequeña	Quintal	150.00	150.00	150.00	150.00	146.67
Pepino Mediano De Primera	Caja De 50 Unidades	65.00	70.00	70.00	68.33	60.00
Remolacha	Red de 7 a 8 Docenas	25.00	25.00	25.00	25.00	20.00
Repollo Blanco Mediano	Red 12 A 15 Unidades	20.00	20.00	20.00	20.00	20.00
Tomate Industrial Grande De Primera	Caja 45 A 50 Lb.	150.00	150.00	130.00	143.33	143.33
Tomate Industrial Mediano De Primera	Caja 45 A 50 Lb.	130.00	130.00	120.00	126.67	123.33
Tomate Manzano Mediano De Primera	Caja 140 A 170 Unidades	100.00	100.00	100.00	100.00	93.33
Yuca Entera Mediana De Primera	Red 75 A 80 Unidades	80.00	100.00	100.00	93.33	80.00
Zanahoria Mediana De Primera	Red 7 A 8 Docenas	25.00	25.00	25.00	25.00	25.00





Fuente: Investigación Primaria de la Dirección de Planeamiento del Ministerio de Agricultura, Ganadería y Alimentación.

5ta. Ave. 8-06 zona 9, Tel. 2334-1048 2360-4425 y 28







Frutas

Cuadro General Comparativo de Precios Promedio Semanal de
Algunas Frutas

Aguacate Criollo Grande (Red 90 A 100 Unidades)	Precio Promedio (Quetzales)		variación	
	Anterior	Actual	Absoluta (Q.)	Relativa (%)
	196.67	194.33	-2.33	-1.19%
	Tendencia de Precios: A la baja			
	Situación de la oferta: Creciente			
	Causas: Se debe al ingreso de un ciclo de cosecha en los departamentos de Sololá, Quiché y Chimaltenango, el cual se encuentra en su fase alta de producción.			
	Tendencia esperada: Para la próxima semana se podría esperar mayores volúmenes de oferta y precios a la baja.			
Banano Maduro Criollo Mediano (Quintal)	Anterior	Actual	Absoluta (Q.)	Relativa (%)
	100.00	100.00	0.00	0.0%
	Tendencia de Precios: Estable			
	Situación de la oferta: Normal			
	Causas: La oferta es normal, por un abastecimiento permanente a los mercados mayoristas, como consecuencia del ciclo de cosecha y la presencia de producto origen hondureño.			
	Tendencia esperada: Se espera para la próxima semana, un abastecimiento normal y precios estables.			
Limón Criollo Mediano De Primera (Millar)	Anterior	Actual	Absoluta (Q.)	Relativa (%)
	223.00	216.33	-6.67	-3.0%
	Tendencia de Precios: A la baja			
	Situación de la oferta: En crecimiento			
	Causas: Se observó incremento de los volúmenes ofertados y baja en el precio. Este comportamiento se debe, según los mayoristas, a un incremento en la producción de Zacapa y Escuintla.			
	Tendencia esperada: Se podría esperar para la próxima semana un comportamiento similar.			
Naranja Valencia Mediana De Primera (Ciento)	Anterior	Actual	Absoluta (Q.)	Relativa (%)
	50.67	41.67	-9.00	-17.8%
	Tendencia de Precios: A la baja			
	Situación de la oferta: Abundante			
	Causas: Durante la semana se pudo apreciar un incremento de oferta y precios con tendencia a la baja, lo cual se justifica con el ingreso de mayores volúmenes de producto de origen hondureño.			
	Tendencia esperada: Se podría esperar para la próxima semana un comportamiento similar			

Cuadro General Comparativo de Precios Promedio Semanal de Algunas
Frutas

Papaya Criolla Mediana (Ciento)	Precio Promedio (Quetzales)		variación	
	Anterior	Actual	Absoluta (Q.)	Relativa (%)
	600.00	566.67	-33.33	-5.6%
	Tendencia de Precios: A la baja			
	Situación de la oferta: Incremento			
	Causas: La baja en el precio se justifica por un crecimiento en los volúmenes ofertados, que según comentan los mayoristas, se debe al ingreso de cosecha de Escuintla y Zacapa.			
	Tendencia esperada: Para la próxima semana se podría esperar un comportamiento similar.			
Piña Mediana De Primera (Ciento)	Anterior	Actual	Absoluta (Q.)	Relativa (%)
	294.33	300.00	5.67	1.9%
	Tendencia de Precios: Al alza			
	Situación de la oferta: Decreciente			
	Causas: El alza en el precio se justifica por mayores volúmenes demandados, que según comentarios de los mayoristas es normal en esta época del año.			
	Tendencia esperada: Se podría esperar para la próxima semana, alza en el precio por la misma causa.			
Plátano Maduro Mediano De Primera (Ciento)	Anterior	Actual	Absoluta (Q.)	Relativa (%)
	100.00	99.00	-1.00	-1.0%
	Tendencia de Precios: A la baja			
	Situación de la oferta: En crecimiento			
	Causas: La baja en el precio obedece a un incremento de los volúmenes de oferta, lo cual se justifica con el inicio de nuevo ciclo de cosecha en Izabal, Escuintla y San Marcos.			
	Tendencia esperada: Se podría esperar para la próxima semana incremento de oferta y precios con tendencia a la baja.			
Sandía Redonda Mediana (Ciento)	Anterior	Actual	Absoluta (Q.)	Relativa (%)
	833.33	989.00	155.67	18.7%
	Tendencia de Precios: Al alza			
	Situación de la oferta: Escasa			
	Causas: La escasa oferta y el incremento notable en precio, obedecen a un ciclo de cosecha de baja intensidad en Santa Rosa y a la conclusión de cosechas en los departamentos de Zacapa, Escuintla y Jutiapa.			
	Tendencia esperada: Se espera para la próxima semana escasa oferta y precios que tiendan al alza.			



Precios Diarios de Frutas Pagados al Mayorista en el Mercado La Terminal:

Producto	Medida	Precios Diarios Expresado en Quetzales			Promedio	
		13	16	18	13 al 18 dic	06 al 12 dic
Aguacate Criollo Grande	Red 90 A 100 Unidades	200.00	200.00	183.00	194.33	196.67
Aguacate Hass Mediano Importado	Caja 7 Kilos (35 A 40 Unid.)	90.00	90.00	90.00	90.00	89.00
Aguacate Hass Mediano Nacional	Caja De 35 40 Unid.	70.00	70.00	70.00	70.00	70.00
Banano De Exportación De Primera	Caja 100 A 105 Unidades	45.00	45.00	45.00	45.00	43.67
Banano Maduro Criollo Mediano	Quintal	100.00	100.00	100.00	100.00	100.00
Coco Verde Mediano	Ciento	200.00	200.00	200.00	200.00	200.00
Fresa Mediana De Primera	Caja De 40 Lb.	80.00	80.00	77.00	79.00	123.33
Jocote De Corona Grande De Primera	Ciento	SO	SO	SO	-	-
Jocote De Corona Mediano De Primera	Ciento	SO	SO	SO	-	-
Limón Criollo Mediano De Primera	Millar	223.00	213.00	213.00	216.33	223.00
Limón Persa Mediano De Primera	Millar	283.00	283.00	300.00	288.67	283.00
Mandarina Criolla Mediana De Primera Nac.	Ciento	40.00	40.00	40.00	40.00	36.67
Mango Pashte O Pita Mediano De Primera	Ciento	SO	SO	SO	-	-
Mango Tommy Atkins Mediano De Primera	Ciento	SO	SO	SO	-	-
Mandarina Mexicana Mediana De Primera	Caja 250 Unidades	150.00	150.00	150.00	150.00	136.67
Manzana Juárez Mediana	Quintal	300.00	300.00	300.00	300.00	287.00
Melón Cantaloupe Mediano De Primera	Ciento	350.00	350.00	367.00	355.67	361.33
Mora Mediana De Primera	Caja De 40 Lb.	100.00	100.00	100.00	100.00	126.67
Naranja Piña (Azucarona)	Ciento	35.00	35.00	35.00	35.00	33.33
Naranja Valencia Mediana De Primera	Ciento	40.00	40.00	45.00	41.67	50.67
Papaya Criolla Mediana	Ciento	500.00	600.00	600.00	566.67	600.00
Pitahaya Mediana De Primera	Ciento	SO	SO	SO	-	-
Piña Mediana De Primera	Ciento	300.00	300.00	300.00	300.00	294.33
Plátano Maduro Grande De Primera	Ciento	120.00	120.00	120.00	120.00	120.00
Plátano Maduro Mediano De Primera	Ciento	100.00	100.00	97.00	99.00	100.00
Rambután mediano de Primera	Ciento	35.00	35.00	SO	35.00	31.67
Sandía Redonda Mediana	Ciento	1,000.00	1,000.00	967.00	989.00	833.33
Uva Roja Importada	Caja De 22 Lb.	250.00	240.00	233.00	241.00	226.67
Zapote Mediano De Primera	Ciento	153.00	150.00	150.00	151.00	167.67




Fuente: Investigación Primaria de la Dirección de Planeamiento del Ministerio de Agricultura, Ganadería y Alimentación.

SO = Sin Oferta



Productos de Origen Animal

Cuadro General Comparativo de Precios Promedio Semanal de Algunos Productos de Origen Animal

Bovino en Canal (Libra)	Precio Promedio (Quetzales)		variación	
	Anterior	Actual	Absoluta (Q.)	Relativa (%)
	14.30	14.30	0.00	0.00%
	Tendencia de Precios: Estables			
	Situación de abastecimiento: Normal			
	Causas: Durante el período la oferta y demanda se mantuvieron equilibradas, por consiguiente no hubo variación en los precios.			
	Tendencia esperada: Se espera que la oferta y los precios se mantengan estables en el próximo período.			
Huevo Blanco Mediano (Caja De 360 Unidades)	Anterior	Actual	Absoluta (Q.)	Relativa (%)
	340.00	340.00	0.00	0.00%
	Tendencia de Precios: Estable			
	Situación de abastecimiento: Normal			
	Causas: En la semana se pudo observar que la oferta y la demanda de este producto no tuvieron variación alguna y su abastecimiento fue normal.			
	Tendencia esperada: los distribuidores comentan que no esperan cambios en el abastecimiento en los mercados, ni alza de precios para la próxima semana.			
Pollo Entero (Sin Menudos) (Libra)	Anterior	Actual	Absoluta (Q.)	Relativa (%)
	12.00	12.00	0.00	0.00%
	Tendencia de Precios: Estable			
	Situación de abastecimiento: Normal			
	Causas: Durante el período el precio y la oferta se mantuvieron estables por consiguiente no obtuvieron variación alguna en relación con el precio promedio de la semana anterior.			
	Tendencia esperada: Se espera en el próximo período que la oferta y demanda no muestren cambios importantes y que el precio se mantenga en las mismas condiciones.			
Porcino En Canal (Libra)	Anterior	Actual	Absoluta (Q.)	Relativa (%)
	13.50	13.50	0.00	0.00%
	Tendencia de Precios: Estable			
	Situación de abastecimiento: Normal			
	Causas: En el transcurso de esta semana se pudo observar que en los expendios el abastecimiento fue normal por lo tanto la oferta y la demanda de este producto, se mantuvieron exactamente igual, motivo por el cual su precio se mantiene sin ninguna variación.			
	Tendencia esperada: Se espera que el precio y oferta se mantengan en las mismas condiciones para la semana siguiente.			

5ta. Ave. 8-06 zona 9, Tel. 2334-1048 2360-4425 y 28



Precios Diarios de Producto de Origen Animal, Pagados al Mayorista en el Mercado La Terminal:

Producto	Medida	Precios Diarios Expresado en Quetzales			Promedio	
		13	16	18	13 al 19 dic	06 al 12 dic
Bovino En Canal	Libra	14.30	14.30	14.30	14.30	14.30
Crema Pura	Litro	32.00	32.00	32.00	32.00	32.00
Cuadril De Pollo	Libra	8.50	8.50	8.50	8.50	8.50
Huevo Blanco Extra	Caja De 360 Unidades	390.00	390.00	390.00	390.00	390.00
Huevo Blanco Grande	Caja De 360 Unidades	360.00	360.00	360.00	360.00	360.00
Huevo Blanco Mediano	Caja De 360 Unidades	340.00	340.00	340.00	340.00	340.00
Huevo Blanco Pequeño	Caja De 360 Unidades	300.00	300.00	300.00	300.00	300.00
Huevo Rosado Grande	Caja De 360 Unidades	360.00	360.00	360.00	360.00	360.00
Muslos De Pollo	Libra	8.50	8.50	8.50	8.50	8.50
Pechuga De Pollo Con Ala	Libra	13.50	13.50	13.50	13.50	13.50
Pechuga De Pollo	Libra	14.00	14.00	14.00	14.00	14.00
Pollo Entero (Sin Menudos)	Libra	12.00	12.00	12.00	12.00	12.00
Pollo Importado (Piezas)	Caja De 40 Lb.	270.00	270.00	270.00	270.00	270.00
Porcino En Canal	Libra	13.50	13.50	13.50	13.50	13.50
Queso Fresco	Libra	22.00	22.00	22.00	22.00	22.00

Fuente: Investigación Primaria de la Dirección de Planeamiento del Ministerio de Agricultura, Ganadería y Alimentación



Hidrobiológicos

Precios Diarios de Hidrobiológicos, Pagados al Mayorista en el Mercado La Terminal:

Producto	Medida	Precios Diarios Expresado en Quetzales		Promedio	
		17	19	13 al 19 dic	06 al 12 dic
Camarón Blanco(Mar)Grande Sin Cabeza (Nacional)	Quintal	4,000.00	4,000.00	4,000.00	4,000.00
Camarón Blanco(Mar)Mediano Sin Cabeza (Nacional)	Quintal	3,500.00	3,500.00	3,500.00	3,500.00
Camarón Blanco (Mar) Pequeño Sin Cabeza	Quintal	1,500.00	1,500.00	1,500.00	1,500.00
Camarón Rojo(Mar)Grande Sin Cabeza (Nacional)	Quintal	SO	SO	-	-
Camarón Rojo(Mar)Mediano Sin Cabeza Nacional	Quintal	SO	SO	-	-
Camarón Rojo (Mar) Pequeño Sin Cabeza	Quintal	SO	SO	-	-
Camarón Grande (de estanque)	Quintal	3,500.00	3,500.00	3,500.00	3,500.00
Camarón Mediano (de estanque)	Quintal	3,000.00	3,000.00	3,000.00	3,000.00
Camarón Pequeño (de estanque)	Quintal	1,500.00	1,500.00	1,500.00	1,500.00
Corvina Entera Revuelta	Quintal	1,400.00	1,400.00	1,400.00	1,400.00
Filete De Corvina	Quintal	2,000.00	2,000.00	2,000.00	2,000.00
Filete De Dorado	Quintal	1,500.00	1,500.00	1,500.00	1,500.00
Mojarra Grande	Quintal	1,000.00	1,000.00	1,000.00	1,000.00
Mojarra Mediana	Quintal	900.00	900.00	900.00	900.00
Mojarra Pequeña	Quintal	750.00	750.00	750.00	750.00
Pargo Entero Revuelto	Quintal	1,500.00	1,500.00	1,500.00	1,500.00
Pargo Grande	Quintal	1,800.00	1,800.00	1,800.00	1,800.00
Pargo Mediano	Quintal	1,500.00	1,500.00	1,500.00	1,500.00
Pargo Pequeño	Quintal	1,000.00	1,000.00	1,000.00	1,000.00
Robalo Entero (Revuelto)	Quintal	1,300.00	1,300.00	1,300.00	1,300.00
Robalo Grande	Quintal	2,000.00	2,000.00	2,000.00	2,000.00
Robalo Mediano	Quintal	1,500.00	1,500.00	1,500.00	1,500.00
Robalo Pequeño	Quintal	1,200.00	1,200.00	1,200.00	1,200.00
Tiburón Entero (Revuelto)	Quintal	1,000.00	1,000.00	1,000.00	1,000.00
Tiburón(Filete)	Quintal	1,200.00	1,200.00	1,200.00	1,200.00
Tilapia Grande	Quintal	900.00	900.00	900.00	900.00
Tilapia Mediana	Quintal	800.00	800.00	800.00	800.00
Tilapia Pequeña	Quintal	650.00	650.00	650.00	650.00

Fuente: Investigación Primaria de la Dirección de Planeamiento del Ministerio de Agricultura, Ganadería y Alimentación
SO = Sin Oferta.

5ta. Ave. 8-06 zona 9, Tel. 2334-1048 2360-4425 y 28



Flores

Precios Diarios de Flores de Corte, Pagados al Consumidor en el Mercado La Terminal:

Producto	Medida	Precios Diarios Expresado en Quetzales		Promedio	
		17	19	13 al 19 dic	06 al 12 dic
Azucena	Manojo De 6 A 7 Unidades	SO	SO	-	-
Clavel (Varios Colores)	Docena	8.00	8.00	8.00	8.00
Crisantemo (Pompón)	Manojo De 18 A 20 Unidades	SO	15.00	15.00	15.00
Crisantemo (Standard)	Docena	SO	10.00	10.00	-
Estaticia (Blanca)	Manojo De 10 A 15 Unidades	SO	SO	-	-
Estaticia (Morada)	Manojo De 10 A 15 Unidades	SO	4.00	4.00	-
Girasol	Docena	20.00	20.00	20.00	20.00
Gladiola	Docena	20.00	20.00	20.00	15.00
Margarita	Manojo De 18 A 20 Unidades	8.00	10.00	9.00	8.00
Rosa (Varios Colores)	Docena	18.00	15.00	16.50	15.00

Fuente: Investigación Primaria de la Dirección de Planeamiento del Ministerio de Agricultura, Ganadería y Alimentación
SO: Sin oferta

Abarrotes

Precios Diarios de Abarrotes, Pagados al Mayorista, Mercado La Terminal:

Producto	Medida	Precios Diarios Expresado en Quetzales		Promedio	
		17	19	13 al 19 dic	06 al 12 dic
Aceite Comestible Ideal	Envase de 800 Ml (Caja de 12 Unidades)	175.00	175.00	175.00	175.00
Aceite Comestible La Patrona	Envase de 800 Ml (Caja de 12 Unidades)	155.00	155.00	155.00	155.00
Aceite Comestible Olmeca	Envase de 800 Ml (Caja de 12 Unidades)	165.00	165.00	165.00	165.00
Azúcar Estándar Caña Real	6 Bolsas de 2500 Gramos	91.00	91.00	91.00	91.00
Azúcar Estándar Caña Real	Bolsa de 15 Kg. (30 bolsas de 500 gr.)	93.00	93.00	93.00	93.00
Azúcar Estándar o Blanca Nacional	Saco 50 Kg.	280.00	280.00	280.00	280.00
Harina De Maíz Maseca	Saco de 50 Lb.	170.00	170.00	170.00	170.00
Harina De Maíz Tortimasa	Saco de 50 Lb.	169.00	169.00	169.00	169.00
Harina De Trigo Dura Especial Sol	Quintal	310.00	310.00	310.00	310.00
Harina De Trigo Dura Virgen de Covadonga	Quintal	320.00	320.00	320.00	320.00
Harina De Trigo Suave Sol	Quintal	278.00	278.00	278.00	278.00

Fuente: Investigación Primaria de la Dirección de Planeamiento del Ministerio de Agricultura, Ganadería y Alimentación



Precios Diarios de Abarrotes, Pagados Por El Consumidor Mercado La Terminal:

Producto	Medida	Precios Diarios Expresado en Quetzales		Promedio	
		17	19	13 al 19 dic	06 al 12 dic
Aceite Comestible Ideal	Envase de 800 MI	15.00	15.00	15.00	15.00
Aceite Comestible La Patrona	Envase de 800 MI	15.00	15.00	15.00	15.00
Azúcar Estándar Caña Real	Bolsa de 2500 gr.	16.00	16.00	16.00	16.00
Azúcar Estándar Caña Real	Bolsa De 500 gr.	3.50	3.50	3.50	3.50
Harina De Maíz Maseca	Libra	4.00	4.00	4.00	4.00
Harina De Maíz Mixta Maza	Libra	3.50	3.50	3.50	3.50
Harina De Maíz Tortimasa	Libra	4.00	4.00	4.00	4.00
Harina De Trigo Duro Virgen de Covadonga	Libra	4.00	4.00	4.00	4.00
Harina De Trigo Suave Sol	Libra	3.50	3.50	3.50	3.50
Leche Entera Anchor	Bolsa De 360 gr.	27.00	27.00	27.00	27.00
Leche Entera Nido	Bolsa De 360 gr.	29.00	29.00	29.00	29.00

Fuente: Investigación Primaria de la Dirección de Planeamiento del Ministerio de Agricultura, Ganadería y Alimentación

Precios Centroamericanos en U.S\$ Dólares al por Mayor de los
Principales Productos Agropecuarios

PRODUCTO	Costa Rica	El Salvador	Guatemala	Honduras	Nicaragua	Panamá
Granos Básicos						
Arroz pilado 90-10[TM]	1,441.29	847.83	890.22	ND	936.96	ND
Arroz pilado 80-20[TM]	1,309.12	804.35	810.00	ND	857.39	ND
Maíz amarillo[TM]	299.75	ND	345.65	ND	386.74	ND
Maíz blanco[TM]	723.32	271.74	304.13	ND	292.17	ND
Frijol negro[TM]	1,519.09	ND	857.17	ND	683.26	ND
Frijol rojo seda[TM]	ND	695.65	ND	ND	815.43	ND
Frijol rojo tinto[TM]	1,778.53	608.70	940.00	ND	768.26	ND
Sorgo blanco[TM]	ND	282.61	345.65	ND	429.78	ND
Sorgo rojo[TM]	ND	ND	ND	ND	429.78	ND
Harina de maíz blanco[TM]	ND	978.26	470.00	ND	883.70	ND
Productos Pecuarios						
Carne de novillo en canal[Kg]	3.22	4.57	3.96	ND	3.09	ND
Carne de cerdo en canal[Kg]	3.56	3.59	3.74	ND	3.26	ND
Carne de pollo entero[Kg]	4.31	2.83	3.33	ND	2.41	ND
Leche fluida[Litro]	1.06	1.33	1.02	ND	0.87	ND
Huevos de gallina[Kg]	3.49	2.09	2.29	ND	2.19	ND
Variables Macroeconómicas						
Tipo de cambio [Moneda Nacional/US\$]	504.92	1.00	7.86	ND	25.29	ND

Fuente: Consejo Agropecuario Centroamericano CAC

Precios al 16 de diciembre, 2013

ND= No Disponible

TM = 22.04 qq, Kg=1000 g, 1000g = 0.01qq

Precio Mayor

Precio Menor

5ta. Ave. 8-06 zona 9, Tel. 2334-1048 2360-4425 y 28



Precios Internacionales de Productos Agropecuarios

Precio Internacional de Maíz

Los precios futuros del maíz en el período del 13 al 19 de diciembre, se reportaron mixtos; observándose bajas el 16 y el 18, presionados por la abundante oferta de maíz, aunado a la debilidad que presentó la soya. Las noticias de que China ha rechazado cargamentos de maíz estadounidense por la presencia de una variedad genéticamente modificada no aprobada, también continúan presionando los precios del maíz. Los rechazos ya alcanzaron más de 600 mil t.m., 30% de las importaciones de China en este año.

Las ganancias reportadas en fechas 17 y 19, estuvieron apoyadas en la colocación de posiciones cortas y por las ventas semanales de exportación de maíz estadounidense que han sido mejores a lo esperado; aun cuando China ha rechazado maíz, ha vendido a Corea del Sur y a un destino desconocido.

Precios a Futuro de Maíz

Bolsa de Futuros de Chicago (CBOT)

(Dólares por Tonelada)

FECHA	16 de diciembre			17 de diciembre			18 de diciembre			19 de diciembre		
	Último	Valor	Cierre	Último	Valor	Cierre	Último	Valor	Cierre	Último	Valor	Cierre
mar-14	166.63	↓	167.51	168.00	↑	166.63	167.32	↓	168.00	169.48	↑	167.32
may-14	169.97	↓	170.76	171.35	↑	169.97	170.66	↓	171.35	172.63	↑	170.66
jul-14	172.53	↓	173.52	174.01	↑	172.53	173.42	↓	174.01	175.39	↑	173.42
sep-14	174.80	↓	175.58	176.27	↑	174.80	175.88	↓	176.27	177.75	↑	175.88
dic-14	177.26	↓	178.14	178.83	↑	177.26	178.63	↓	178.83	180.21	↑	178.63
mar-15	181.78	↓	182.57	183.46	↑	181.78	182.96	↓	183.46	184.44	↑	182.96
may-15	184.44	↓	185.33	186.01	↑	184.44	185.62	↓	186.01	187.00	↑	185.62
jul-15	186.01	↓	186.70	187.00	↑	186.01	186.90	↓	187.00	188.28	↑	186.90
sep-15	183.16	↓	183.46	183.85	↑	183.16	183.95	↑	183.85	185.03	↑	183.95
dic-15	183.26	↓	183.75	183.85	↑	183.26	184.14	↑	183.85	184.93	↑	184.14

Fuente: Reuters del 13 al 19 de diciembre de 2013

Cierre= se refiere al precio que cerró la bolsa de valores el día anterior

Último = se refiere al precio último establecido el día que se reporta

Valor= se refiere al comportamiento de alza o baja en relación del cierre anterior y el último precio registrado en la bolsa.



Precio de Contado de Maíz Mercados Internacionales (Dólares por Tonelada)

Tipo de producto / Origen	Lugar de entrega					PROMEDIO
		16.12.13	17.12.13	18.12.13	19.12.13	
Sur Central	Centro Sur de Chicago, Illinois	157.47	158.65	158.65	161.80	159.31
Amarillo no. 2 de exportación	Del Golfo	194.18	195.56	194.87	195.46	195.07
Amarillo Yellow	Amarillo, Texas	193.30	192.12	192.12	192.90	192.77
Golfo Exportación Amarillo # 2	Mineapolis	160.33	161.71	159.05	161.21	161.08
Amarillo	Golfo de Lousiana	196.05	194.87	194.87	195.66	195.53
Amarillo no. 2	Kansas City	186.61	184.64	165.35	168.69	179.98
Blanco No. 2	Kansas City	164.76	166.04	184.64	184.64	171.81

Fuente: Reuters del 13 al 19 de diciembre de 2013

Precio Internacional de la Soya

Durante el período del 13 al 19 de diciembre los futuros de soya se comportaron de manera mixta, con menudas ganancias la mayoría de días, pero con una fuerte baja el día 18. Esto, principalmente en los contratos más cercanos, lo que significó que estos cerraran a la baja, mientras que los más lejanos permanecieron casi sin cambios mostrando ligeras ganancias.

Los factores que apoyaron los precios fueron: la fuerte demanda de China, una toma de posiciones antes del reporte mensual del Departamento de Agricultura de Estados Unidos, la gran demanda de exportaciones de la oleaginosa estadounidense y la fortaleza del mercado de pasta y harina de soya, en medio de una ola de compras técnicas.

Las bajas se dieron por una toma de ganancias y principalmente por perspectivas de grandes cosechas de la oleaginosa en Sudamérica. Según el reporte de USDA la oferta mundial de soya se registró al alza para el año 2013/14, principalmente por los incrementos en la producción de Argentina y Canadá. Para Estados Unidos y Brasil la proyección de la producción se mantuvo sin cambios

El siguiente mes y medio será sumamente importante para el desarrollo de los cultivos en Sur América, principalmente en Argentina donde se han observado lluvias favorables, lo que apoyaría una enorme cosecha de la oleaginosa en dicho País.

**DIRECCION DE
PLANEAMIENTO****Precios a futuro de Frijol Soya
Bolsa de Futuros de Chicago (CBOT)
(Dólares por Tonelada)**

FECHA	16 de diciembre			17 de diciembre			18 de diciembre			19 de diciembre		
	Contrato	Último	Valor	Cierre	Último	Valor	Cierre	Último	Valor	Cierre	Último	Valor
ene-14	491.54	↑	487.77	494.75	↑	491.54	486.49	↓	494.75	487.59	↑	486.49
mar-14	486.95	↑	482.72	490.44	↑	486.95	482.72	↓	490.44	484.65	↑	482.72
may-14	480.70	↑	476.57	484.01	↑	480.70	477.21	↓	484.01	479.69	↑	477.21
jul-14	475.46	↑	471.79	478.86	↑	475.46	472.89	↓	478.86	475.10	↑	472.89
ago-14	463.34	↑	460.77	466.55	↑	463.34	462.05	↓	466.55	463.61	↑	462.05
sep-14	441.93	↑	439.91	444.32	↑	441.93	441.02	↓	444.32	442.30	↑	441.02
nov-14	426.78	↑	425.40	428.06	↑	426.78	426.32	↓	428.06	427.88	↑	426.32
ene-15	428.62	↑	427.24	429.81	↑	428.62	428.06	↓	429.81	429.63	↑	428.06
mar-15	429.90	↑	428.62	431.00	↑	429.90	429.26	↓	431.00	430.73	↑	429.26
may-15	431.19	↑	430.09	432.20	↑	431.19	430.45	↓	432.20	431.74	↑	430.45

Fuente: Reuters del 13 al 19 de diciembre de 2013

Cierre= se refiere al precio que cerró la bolsa de valores el día anterior

Último = se refiere al precio último establecido el día que se reporta

Valor = Se refiere al comportamiento de alza o baja en relación del cierre anterior y el último precio registrado en la bolsa

**Precio de Contado de Frijol Soya
Mercados Internacionales
(Dólares por Tonelada)**

Tipo de producto / Origen	Lugar de entrega					PROMEDIO
		16.12.13	17.12.13	18.12.13	19.12.13	
Amarillo No. 1, de San Louis	San Louis, Missouri	501.92	505.23	497.14	498.98	502.04
Del Golfo de Louisiana	Mercado de Louisiana	524.70	529.48	529.48	524.33	526.17
Minneapolis	Mercado de Minneapolis	479.87	484.28	484.28	479.14	481.10
Memphis	Mercado de Memphis	508.17	511.84	511.84	508.53	509.51
Kansas	Mercado de Kansas	488.69	490.16	490.16	485.02	487.96
Sur central de Illinois	Illinois, Chicago	485.75	488.69	488.69	481.71	485.38
Norte central de Illinois	Illinois, Chicago	486.12	489.06	489.06	482.08	485.75
Amarillo No. 1, de exportación del Golfo	Golfo de USA	529.02	532.23	523.97	525.07	528.77
De exportación de Argentina P1	Argentina	550.00	550.00	557.00	549.00	549.67
De Rosario, Argentina	Buenos Aires, Argentina	323.46	323.46	323.46	323.46	323.46
Del Golfo de Texas	Mercado de Texas	561.08	561.08	561.08	561.08	561.08

Fuente: Reuters del 13 al 19 de diciembre de 2013



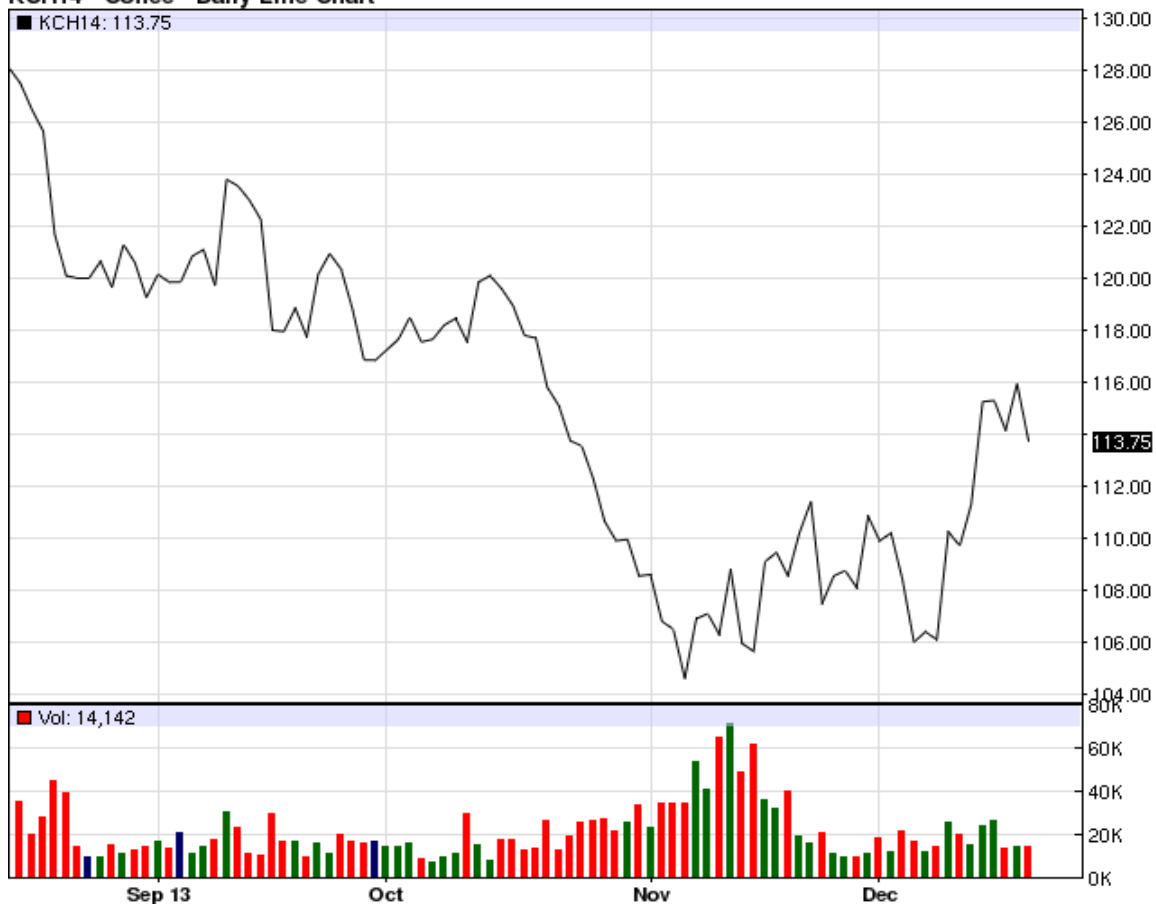
Precios Internacionales del Café

Los futuros de café en Nueva York durante el período del 13 al 19 de diciembre cotizaron en ambos lados del tablero pero con mayor presencia de bajas.

La recuperación más notoria se presentó el día 18; la cual estuvo impulsada por las preocupaciones sobre el suministro del grano a nivel mundial ya que en el mercado se observaron inventarios menores. También estuvieron apoyados por compras técnicas y la toma de cobertura cortas.

Al inicio del período se observó poco movimiento en los envíos desde Vietnam. Sin embargo, el día 17 se pudieron observar ventas de este País lo que provocó que los precios nuevamente retrocedieran contando también con el apoyo permanente de la estimación de una cosecha récord del mayor productor del aromático de variedad robusta. También se observó un retroceso por el movimiento de cambio de la posición neta de fondos.

KCH14 - Coffee - Daily Line Chart



Fuente: Agrimoney con datos de CME Group

5ta. Ave. 8-06 zona 9, Tel. 2334-1048 2360-4425 y 28



Precio a Futuro de Café

Bolsa de Futuros de New York (CSCE)

(Centavos de Dólar por Libra)

FECHA	16 de diciembre			17 de diciembre			18 de diciembre			19 de diciembre		
	Último	Valor	Cierre	Último	Valor	Cierre	Último	Valor	Cierre	Último	Valor	Cierre
dic-13	116.32	↑	116.12	115.15	↓	116.32	116.73	↑	115.15	115.31	↓	117.59
mar-14	116.93	↑	116.88	115.76	↓	116.93	117.59	↑	115.76	115.36	↓	119.82
may-14	119.01	↓	119.11	117.99	↓	119.01	119.82	↑	117.99	117.64	↓	121.90
jul-14	121.04	↓	121.14	120.02	↓	121.04	121.90	↑	120.02	119.77	↓	123.82
sep-14	123.06	↓	123.17	122.10	↓	123.06	123.82	↑	122.10	121.75	↓	126.66
dic-14	125.90	↓	126.06	124.94	↓	125.90	126.66	↑	124.94	124.59	↓	129.50
mar-15	128.74	↓	128.95	127.73	↓	128.74	129.50	↑	127.73	127.53	↓	131.18
may-15	130.47	↓	130.77	129.40	↓	130.47	131.18	↑	129.40	129.05	↓	132.55
jul-15	131.94	↓	132.44	130.82	↓	131.94	132.55	↑	130.82	130.52	↓	133.86
sep-15	133.51	↓	134.12	132.19	↓	133.51	133.86	↑	132.19	131.99	↓	135.64

Fuente: Reuters del 13 al 19 de diciembre de 2013

Cierre= se refiere al precio que cerró la bolsa de valores el día anterior

Último = se refiere al precio último establecido el día que se reporta

Valor= se refiere al comportamiento de alza o baja en relación del cierre anterior y el último precio registrado en la bolsa.

Precios de Contado de Café

Mercados Internacionales

(Centavos de Dólar por Libra)

Tipo de producto / Origen	Lugar de entrega					PROMEDIO
		16.12.13	17.12.13	18.12.13	19.12.13	
Robusta Estándar de Uganda	Nueva York	99.83	97.43	96.84	96.16	97.81
Robusta 2.5% b&b de Vietnam G2	Nueva York	92.33	89.93	89.34	88.66	90.31
Robusta Grado 4 de Indonesia	Nueva York	93.33	90.93	90.34	89.66	91.31
Arabigo lavado HBMC de Perú	Nueva York	125.30	124.15	125.95	123.75	124.40
Arabigo lavado Premium de Guatemala	Nueva York	131.30	130.15	131.95	129.75	130.40
Arabigo de Alta Calidad de México	Nueva York	123.30	122.15	123.95	123.75	123.07
Arabigo de México	Laredo, México	118.80	117.65	119.45	118.25	118.23
Arabigo de El Salvador	Nueva York	130.80	129.65	131.45	129.25	129.90
Epoca de Colombia	Nueva York	131.30	130.15	131.95	129.25	130.23
Superior UGQ de Colombia	Nueva York	130.30	129.15	130.95	128.25	129.23
Santos No. 2/3 fc/ss, fancy de Brasil	Nueva York	113.80	112.65	114.45	112.25	112.90
Santos No. 4, de Brasil	Nueva York	109.30	108.15	109.95	107.75	108.40
Santos Riado	Santos, Brasil	155.21	155.21	155.21	155.21	155.21
Santos Rio Taste No. 6	Santos, Brasil	149.47	149.47	149.47	149.47	149.47
Arabigo lavado Xsuper de Ecuador	Nueva York	156.65	156.65	156.65	156.65	156.65

Fuente: Reuters del 13 al 19 de diciembre de 2013

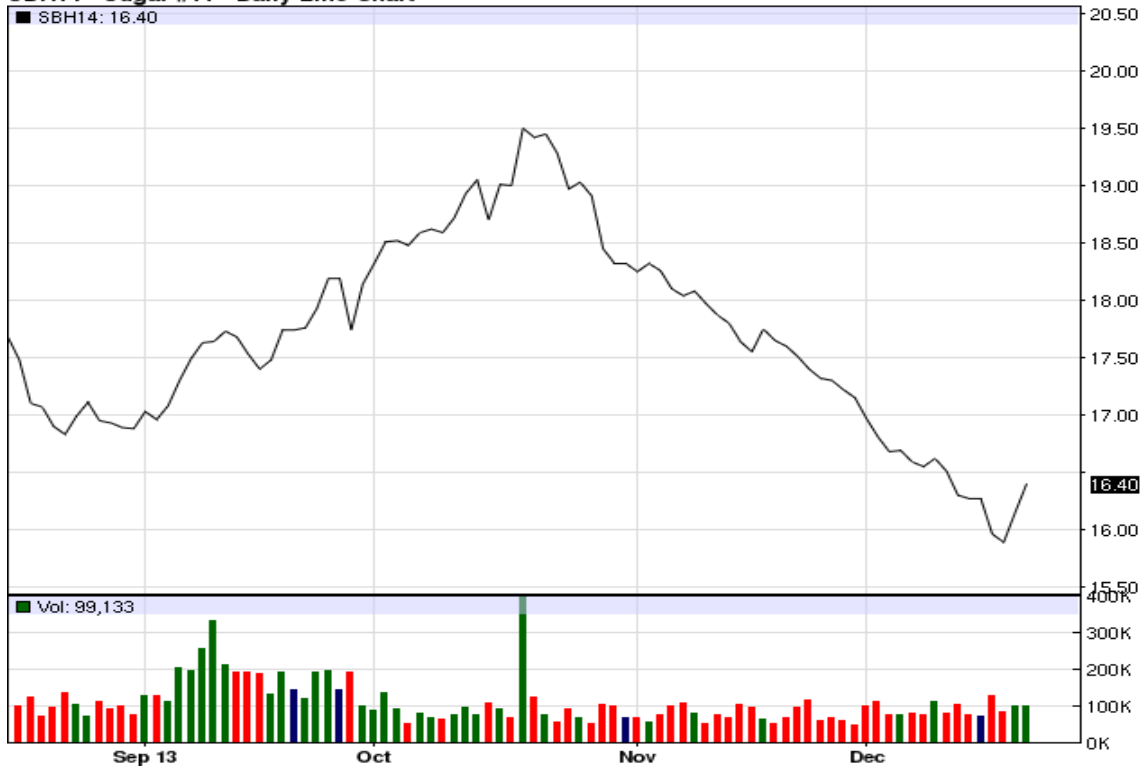


Precio Internacional Del Azúcar

Durante la semana el comportamiento de los precios a futuro del azúcar 11, se cotizaron mixtos en todos sus contratos. Los días 16 y 18 se mantuvieron inestables en todos sus contratos, mostrando ganancias, pérdidas y manteniéndose igual a los días anteriormente. El 17 mostró pérdidas en todos sus contratos, presionados por las ventas de especuladores y una débil demanda. Mientras el 19 reportó ganancias en todos sus contratos, estimulados por compras técnicas y se recuperaron en buena medida de la caída de la sesión anterior, dijeron operadores.

Según Reuters, la demanda en Indonesia por azúcar sin refinar podría ayudar a absorber el exceso de suministro en mercado global, mientras expertos asociaron el alza al anuncio de ese País del sureste asiático de que importará 800 mil toneladas del endulzante desde el presente mes hasta febrero. También con las dificultades que enfrentan algunos ingenios en India, segundo mayor productor de azúcar.

SBH14 - Sugar #11 - Daily Line Chart



Fuente: Agrimoney con datos de CME Group

**DIRECCION DE
PLANEAMIENTO****Precios a Futuro De Azúcar 11**
Bolsa de Futuros de New York (CSCE)
(Centavos de dólar por libra)

FECHA	16 de diciembre			17 de diciembre			18 de diciembre			19 de diciembre		
	Contrato	Último	Valor	Cierre	Último	Valor	Cierre	Último	Valor	Cierre	Último	Valor
mar-04	16.27	=	16.27	15.96	↓	16.27	15.89	↓	15.96	16.15	↑	15.89
may-04	16.39	↓	16.40	16.10	↓	16.39	16.03	↓	16.10	16.29	↑	16.03
jul-04	16.53	=	16.53	16.28	↓	16.53	16.24	↓	16.28	16.45	↑	16.24
oct-04	16.83	=	16.83	16.61	↓	16.83	16.59	↓	16.61	16.79	↑	16.59
mar-05	17.51	=	17.51	17.31	↓	17.51	17.31	=	17.31	17.49	↑	17.31
may-05	17.66	↑	17.65	17.46	↓	17.66	17.48	↑	17.46	17.61	↑	17.48
jul-05	17.78	↑	17.75	17.59	↓	17.78	17.59	=	17.59	17.73	↑	17.59
oct-05	18.13	↑	18.08	17.96	↓	18.13	17.98	↑	17.96	18.06	↑	17.98
mar-06	18.71	↑	18.65	18.55	↓	18.71	18.61	↑	18.55	18.72	↑	18.61
may-06	18.66	↑	18.60	18.50	↓	18.66	18.57	↑	18.50	18.67	↑	18.57

Fuente: Reuters del 13 al 19 de diciembre de 2013

Cierre= se refiere al precio que cerró la bolsa de valores el día anterior

Último = se refiere al precio último establecido el día que se reporta

Valor = Se refiere al comportamiento de alza o baja en relación del cierre anterior y el último precio registrado en la bolsa.

Precios a Futuro de Azúcar 16
Bolsa de Futuros de New York (CSCE)
(Centavos de dólar por libra)

FECHA	16 de diciembre			17 de diciembre			18 de diciembre			19 de diciembre		
	Contrato	Último	Valor	Cierre	Último	Valor	Cierre	Último	Valor	Cierre	Último	Valor
mar-14	19.90	↑	19.74	19.55	↓	19.90	19.40	↓	19.55	19.42	↑	427.48
may-14	20.19	↑	20.11	20.26	↑	20.19	20.11	↓	20.26	20.15	↑	443.13
jul-14	20.63	↓	20.64	20.51	↓	20.63	20.55	↑	20.51	20.54	↓	452.83
sep-14	21.01	↑	20.96	21.21	↑	21.01	21.01	↓	21.21	21.01	=	462.97
nov-14	21.49	↑	21.41	21.54	↑	21.49	21.51	↓	21.54	21.76	↑	473.99
ene-15	21.83	↑	21.69	21.83	=	21.83	21.56	↓	21.83	21.86	↑	475.10

Fuente: Reuters del 13 al 19 de diciembre de 2013

Cierre= se refiere al precio que cerró la bolsa de valores el día anterior

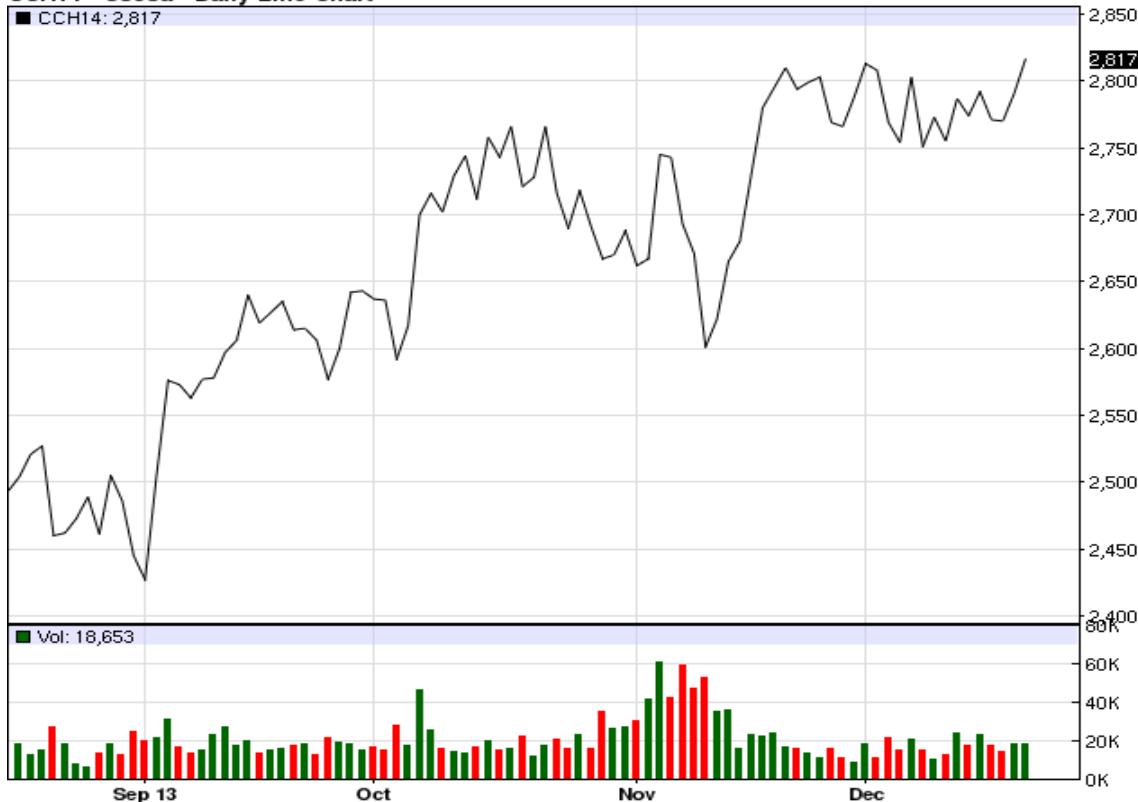
Último = se refiere al precio último establecido el día que se reporta

Valor = Se refiere al comportamiento de alza o baja en relación del cierre anterior y el último precio registrado en la bolsa.



Precio Internacional del Cacao

CCH14 - Cocoa - Daily Line Chart



Precios A Futuro de Cacao Bolsa de Futuros de New York (CSCE) (Dólares por Tonelada)

FECHA	16 de diciembre			17 de diciembre			18 de diciembre			19 de diciembre		
Contrato	Último	Valor	Cierre	Último	Valor	Cierre	Último	Valor	Cierre	Último	Valor	Cierre
mar-14	2,792.00	↑	2,774.00	2,771.00	↓	2,792.00	2,770.00	↓	2,771.00	2,791.00	↑	2,770.00
may-14	2,791.00	↑	2,773.00	2,772.00	↓	2,791.00	2,772.00	=	2,772.00	2,793.00	↑	2,772.00
jul-14	2,787.00	↑	2,767.00	2,768.00	↓	2,787.00	2,771.00	↑	2,768.00	2,792.00	↑	2,771.00
sep-14	2,789.00	↑	2,768.00	2,767.00	↓	2,789.00	2,769.00	↑	2,767.00	2,789.00	↑	2,769.00
dic-14	2,768.00	↑	2,742.00	2,747.00	↓	2,768.00	2,747.00	=	2,747.00	2,761.00	↑	2,747.00
mar-15	2,745.00	↑	2,716.00	2,722.00	↓	2,745.00	2,723.00	↑	2,722.00	2,734.00	↑	2,723.00
may-15	2,746.00	↑	2,717.00	2,723.00	↓	2,746.00	2,724.00	↑	2,723.00	2,735.00	↑	2,724.00
jul-15	2,748.00	↑	2,719.00	2,725.00	↓	2,748.00	2,726.00	↑	2,725.00	2,737.00	↑	2,726.00
sep-15	2,752.00	↑	2,723.00	2,729.00	↓	2,752.00	2,730.00	↑	2,729.00	2,741.00	↑	2,730.00

Fuente: Reuters del 13 al 19 de diciembre de 2013

Cierre= se refiere al precio que cerró la bolsa de valores el día anterior

Último = se refiere al precio último establecido el día que se reporta

Valor = Se refiere al comportamiento de alza o baja en relación del cierre anterior y el último precio registrado en la bolsa

5ta. Ave. 8-06 zona 9, Tel. 2334-1048 2360-4425 y 28



Precios Pagados de las Principales Hortalizas y Frutas de Exportación de Guatemala en los Diferentes Mercados Internacionales y Origen de las Compras

Miami, Estados Unidos

PRODUCTO	UNIDAD	VARIEDAD	PRECIO MINIMO (SEMANA 13 AL 19 DE DICIEMBRE)	PRECIO MAXIMO (SEMANA 13 AL 19 DE DICIEMBRE)	ORIGEN
AGUACATE	CAJA 2 LAYER	HASS	\$30.00	\$30.00	CHILE
AGUACATE	CAJA 2 LAYER	HASS	\$30.00	\$30.00	MEXICO
AGUACATE	CAJA 2 LAYER	HASS	\$29.00	\$30.00	MEXICO
AGUACATE	CAJA 2 LAYER	HASS	\$28.00	\$28.00	MEXICO
AGUACATE	CAJA 2 LAYER	VARIOUS GREENSKIN VARIETIES	\$12.00	\$12.00	DOMINICAN REPUBLIC
AGUACATE	CAJA 2 LAYER	VARIOUS GREENSKIN VARIETIES	\$12.00	\$12.00	DOMINICAN REPUBLIC
AGUACATE	CAJA 2 LAYER	VARIOUS GREENSKIN VARIETIES	\$12.00	\$13.00	DOMINICAN REPUBLIC
AGUACATE	CAJA 2 LAYER	VARIOUS GREENSKIN VARIETIES	\$13.00	\$17.00	DOMINICAN REPUBLIC
AGUACATE	CAJA LOOSE	VARIOUS GREENSKIN VARIETIES	\$20.00	\$20.00	FLORIDA
BANANO	CAJA 40 lb		\$17.00	\$17.50	COLOMBIA
BANANO	CAJA 40 lb		\$12.00	\$12.00	GUATEMALA
BANANO	CAJA 40 lb		\$17.50	\$17.50	GUATEMALA
BANANO	CAJA 40 lb		\$15.00	\$15.00	HONDURAS
EJOTE	CAJA		\$5.50	\$5.50	FLORIDA
BROCOLI	CAJA		\$14.00	\$19.00	ARIZONA-CALIFORNIA
BROCOLI	CAJA 20 lb LOOSE	CROWN CUT	\$17.00	\$17.00	MEXICO
BROCOLI	CAJA	BABY HYBRID TYPE	\$24.00	\$24.00	ARIZONA-CALIFORNIA
MELON	1/2 CAJA		\$11.00	\$13.00	GUATEMALA
MELON	OVERSIZED 1/2 CARTONS		\$12.00	\$13.00	GUATEMALA
PAPAYA	3.5 kg CONTAINER	SOLO TYPE	\$18.00	\$18.00	BRAZIL
PAPAYA	CAJAS 30-35 lb	TAINUNG	\$20.00	\$22.00	GUATEMALA
PAPAYA	CAJAS 30-35 lb	TAINUNG	\$20.00	\$22.00	GUATEMALA
PAPAYA	CAJAS 30-35 lb	TAINUNG	\$20.00	\$22.00	GUATEMALA
PAPAYA	CAJAS 30-35 lb	TAINUNG	\$20.00	\$20.00	GUATEMALA
PAPAYA	CAJAS 30-35 lb	TAINUNG	\$20.00	\$20.00	GUATEMALA
PAPAYA	CAJAS 30-35 lb	TAINUNG	\$20.00	\$20.00	GUATEMALA
ARVEJA	CAJA 10 lb	SUGAR SNAP PEAS	\$14.00	\$16.00	GUATEMALA
ARVEJA	CAJA 10 lb	SNOW PEAS	\$14.00	\$16.00	GUATEMALA
CHILE PIMIENTO	1 1/9 CAJA BUSHEL	GREEN	\$12.00	\$12.00	FLORIDA
CHILE PIMIENTO	1 1/9 CAJA BUSHEL	GREEN	\$10.00	\$11.00	FLORIDA
CHILE PIMIENTO	1 1/9 CAJA BUSHEL	GREEN	\$12.00	\$14.00	

Fuente: realizado con datos de USDA

5ta. Ave. 8-06 zona 9, Tel. 2334-1048 2360-4425 y 28



PRODUCTO	#N/A	VARIEDAD	PRECIO MINIMO (SEMANA 13 AL 19 DE DICIEMBRE)	PRECIO MAXIMO (SEMANA 13 AL 19 DE DICIEMBRE)	ORIGEN
CHILE PIMIENTO	1 1 /9 CAJA BUSHEL	RED	\$28.00	\$28.00	DOMINICAN REPUBLIC
CHILE PIMIENTO	1 1 /9 CAJA BUSHEL	YELLOW	\$22.00	\$22.00	DOMINICAN REPUBLIC
CHILE PIMIENTO	1 1 /9 CAJA BUSHEL	ORANGE	\$22.00	\$28.00	DOMINICAN REPUBLIC
PIÑA	CAJA 1 LAYER		\$12.00	\$12.00	COSTA RICA
PIÑA	CAJA 1 LAYER		\$10.00	\$11.00	COSTA RICA
PIÑA	CAJA 1 LAYER		\$10.00	\$10.00	ECUADOR
PIÑA	CAJA 1 LAYER		\$10.00	\$10.00	MEXICO
PLATANO	CAJA 50 lb	GREEN	\$21.00	\$23.00	GUATEMALA
PLATANO	CAJA 50 lb	YELLOW	\$23.00	\$24.00	GUATEMALA
FRAMBUESA	FIATS 12 6-oz CUPS WITH LIDS	RED	\$17.00	\$29.00	MEXICO
GUICOYITOS	1 1 /9 CAJA BUSHEL	ZUCCHINI	\$8.00	\$9.00	
GUICOYITOS	1/2 CAJA BUSHEL	ZUCCHINI	\$8.00	\$11.00	FLORIDA
GUICOYITOS	1/2 CAJA BUSHEL	ZUCCHINI	\$6.00	\$6.00	FLORIDA
GUICOYITOS	3/4 CAJA BUSHEL	YELLOW CROOKNECK	\$14.00	\$14.00	FLORIDA
GUICOYITOS	3/4 CAJA BUSHEL	YELLOW CROOKNECK	\$8.00	\$8.00	FLORIDA
GUICOYITOS	1/2 CAJA BUSHEL	YELLOW STRAIGHTNECK	\$8.00	\$8.00	FLORIDA
GUICOYITOS	CAJA BUSHEL	ACORN	\$22.00	\$24.00	MEXICO
GUICOYITOS	CAJA BUSHEL	BUTTERNUT	\$22.00	\$26.00	MEXICO
GUICOYITOS	1 1 /9 CAJA BUSHEL	SPAGHETTI	\$25.00	\$25.00	FLORIDA
TOMATES	CAJA 25 lb LOOSE	MATURE GREENS	\$14.00	\$16.00	
TOMATES	CAJA 25 lb LOOSE	MATURE GREENS	\$12.00	\$14.00	
TOMATES	CAJA 25 lb LOOSE	MATURE GREENS	\$14.00	\$14.00	FLORIDA
TOMATES	CAJA 25 lb LOOSE	MATURE GREENS	\$11.00	\$11.00	FLORIDA
TOMATES	CAJA 25 lb LOOSE	VINE RIPES	\$17.00	\$17.00	FLORIDA
TOMATES	CAJA 25 lb LOOSE	VINE RIPES	\$17.00	\$17.00	FLORIDA
TOMATES	CAJA 25 lb LOOSE	VINE RIPES	\$17.00	\$17.00	FLORIDA
TOMATES	CAJA 25 lb LOOSE	VINE RIPES	\$14.00	\$15.00	FLORIDA
TOMATES	CAJA 25 lb LOOSE	VINE RIPES	\$14.00	\$15.00	FLORIDA
TOMATES	CAJA 25 lb LOOSE	VINE RIPES	\$14.00	\$15.00	FLORIDA
TOMATES	CAJA 25 lb LOOSE	VINE RIPES	\$15.00	\$16.00	FLORIDA
TOMATES	CAJA 25 lb LOOSE	VINE RIPES	\$12.00	\$14.00	FLORIDA
TOMATES	CAJA 25 lb LOOSE	VINE RIPES	\$12.00	\$14.00	FLORIDA
TOMATES	CAJA 25 lb LOOSE	VINE RIPES	\$14.00	\$15.00	FLORIDA
TOMATES	CAJA 25 lb LOOSE	VINE RIPES	\$12.00	\$14.00	FLORIDA
TOMATES, CHERRY	FLATS 12 1-PT BASKETS		\$7.00	\$10.00	FLORIDA

Fuente: realizado con datos de USDA

5ta. Ave. 8-06 zona 9, Tel. 2334-1048 2360-4425 y 28



Los Ángeles, Estados Unidos

PRODUCTO	UNIDAD	VARIEDAD	PRECIO MINIMO (SEMANA 13 AL 19 DE DICIEMBRE)	PRECIO MAXIMO (SEMANA 13 AL 19 DE DICIEMBRE)	ORIGEN
AGUACATE	CAJA 2 LAYER	HASS	\$32.00	\$34.00	MEXICO
AGUACATE	CAJA 2 LAYER	HASS	\$30.00	\$32.00	MEXICO
AGUACATE	CAJA 2 LAYER	HASS	\$25.00	\$27.00	MEXICO
AGUACATE	CAJA LOOSE	HASS	\$24.00	\$24.50	MEXICO
AGUACATE	CAJA LOOSE	HASS	\$18.00	\$20.00	MEXICO
AGUACATE	CAJA LOOSE	HASS	\$15.00	\$18.00	MEXICO
AGUACATE	4/5 BUSHEL CARTONS	VARIOUS GREENSKIN VARIETIES	\$18.00	\$18.00	FLORIDA
BANANO	CAJA 40 lb		\$14.00	\$14.50	ECUADOR
BANANO	CAJA 40 lb		\$14.00	\$14.50	GUATEMALA
BANANO	CAJA 40 lb		\$22.00	\$25.50	ECUADOR
BANANO	CAJA 40 lb		\$23.00	\$25.50	PERU
BANANO	CAJA INSTITUCIONAL 40 PAQUETES		\$16.50	\$16.50	ECUADOR
BANANO	CAJA INSTITUCIONAL 40 PAQUETES		\$16.50	\$16.50	GUATEMALA
BANANO	CAJA 15 lb	BABY	\$10.00	\$11.00	ECUADOR
BANANO	CAJA 20 lb	RED	\$12.00	\$13.00	ECUADOR
BANANO	CAJA 20 lb	MANZANO	\$15.50	\$16.00	COLOMBIA
BANANO	CAJA 40 lb	BURRO	\$11.00	\$12.00	MEXICO
EJOTE	10 lb FLIM BAGS		\$4.75	\$5.00	CALIFORNIA
EJOTE	10 lb FLIM BAGS		\$2.75	\$3.00	CALIFORNIA
EJOTE	CARTONS 12 12-oz PACKAGES		\$6.50	\$7.00	CALIFORNIA
BROCOLI	CAJA		\$11.00	\$14.00	ARIZONA-CALIFORNIA
BROCOLI	CAJA 20 lb LOOSE	CROWN CUT	\$12.00	\$16.00	ARIZONA-CALIFORNIA
BROCOLI	CAJA	BABY HYBRID TYPE	\$24.00	\$24.00	ARIZONA-CALIFORNIA
MELON	1/2 CAJA		\$11.00	\$14.00	GUATEMALA
MELON	1/2 CAJA		\$14.00	\$15.00	GUATEMALA
MELON	1/2 CAJA		\$18.00	\$19.00	GUATEMALA
MELON	1/2 CAJA		\$9.00	\$10.00	MEXICO
MELON	1/2 CAJA		\$9.00	\$10.00	MEXICO
MELON	OVERSIZED 1/2 CARTONS		\$11.00	\$14.00	GUATEMALA
MELON	OVERSIZED 1/2 CARTONS		\$10.00	\$11.00	MEXICO
MELON	FLAT CARTONS		\$8.00	\$8.00	GUATEMALA
MELON	FLAT CARTONS		\$12.00	\$12.00	GUATEMALA
PAPAYA	CAJA 10 lb	SOLO TYPE	\$16.00	\$18.00	HAWAII
PAPAYA	CAJA 10 lb	SOLO TYPE	\$16.00	\$18.00	HAWAII

Fuente: realizado con datos de USDA

5ta. Ave. 8-06 zona 9, Tel. 2334-1048 2360-4425 y 28



PRODUCTO	UNIDAD	VARIEDAD	PRECIO MINIMO (SEMANA 13 AL 19 DE DICIEMBRE)	PRECIO MAXIMO (SEMANA 13 AL 19 DE DICIEMBRE)	ORIGEN
PAPAYA	CAJA 10 lb	SOLO TYPE	\$16.00	\$18.00	HAWAII
PAPAYA	CAJAS 30-35 lb	MARADOL TYPE	\$18.00	\$22.00	MEXICO
PAPAYA	CAJAS 35 lb	GREEN COOKING TYPE	\$24.00	\$24.00	MEXICO
ARVEJA	CAJA 10 lb	SUGAR SNAP PEAS	\$20.00	\$24.00	CALIFORNIA
ARVEJA	CAJA 10 lb	SUGAR SNAP PEAS	\$20.00	\$26.00	GUATEMALA
ARVEJA	CAJA 10 lb	SUGAR SNAP PEAS	\$18.50	\$24.00	MEXICO
ARVEJA	CAJA 10 lb	SUGAR SNAP PEAS	\$22.00	\$28.00	CALIFORNIA
ARVEJA	CAJA 10 lb	SNOW PEAS	\$22.00	\$28.00	GUATEMALA
ARVEJA	CAJA 10 lb	SNOW PEAS	\$28.00	\$28.50	MEXICO
CHILE PIMIENTO	1 1 /9 CAJA BUSHEL	GREEN	\$16.00	\$18.00	CALIFORNIA
CHILE PIMIENTO	1 1 /9 CAJA BUSHEL	GREEN	\$14.00	\$16.00	CALIFORNIA
CHILE PIMIENTO	1 1 /9 CAJA BUSHEL	GREEN	\$10.00	\$15.00	CALIFORNIA
CHILE PIMIENTO	1 1 /9 CAJA BUSHEL	GREEN	\$8.00	\$9.00	CALIFORNIA
CHILE PIMIENTO	1 1 /9 CAJA BUSHEL	GREEN	\$7.00	\$12.00	CALIFORNIA
CHILE PIMIENTO	1 1 /9 CAJA BUSHEL	GREEN	\$16.00	\$20.00	MEXICO
CHILE PIMIENTO	1 1 /9 CAJA BUSHEL	GREEN	\$15.00	\$18.00	MEXICO
CHILE PIMIENTO	1 1 /9 CAJA BUSHEL	GREEN	\$14.00	\$15.00	MEXICO
CHILE PIMIENTO	1 1 /9 CAJA BUSHEL	GREEN	\$10.00	\$12.00	MEXICO
CHILE PIMIENTO	1 1 /9 CAJA BUSHEL	RED	\$28.00	\$36.00	CALIFORNIA
CHILE PIMIENTO	1 1 /9 CAJA BUSHEL	RED	\$25.00	\$34.00	CALIFORNIA
CHILE PIMIENTO	1 1 /9 CAJA BUSHEL	RED	\$20.00	\$30.00	CALIFORNIA
CHILE PIMIENTO	CAJA 15 lb	RED	\$15.00	\$18.00	CALIFORNIA
CHILE PIMIENTO	CAJAS 5kg/11lb	RED	\$24.00	\$26.00	MEXICO
CHILE PIMIENTO	1 1 /9 CAJA BUSHEL	YELLOW	\$25.00	\$30.00	CALIFORNIA
CHILE PIMIENTO	CAJA 15 lb	YELLOW	\$15.00	\$18.00	CALIFORNIA
CHILE PIMIENTO	CAJAS 5kg/11lb	YELLOW	\$24.00	\$24.50	MEXICO
CHILE PIMIENTO	CAJAS 5kg/11lb	ORANGE	\$24.00	\$24.50	MEXICO
PIÑA	CAJA 1 LAYER		\$9.00	\$10.00	COSTA RICA
PIÑA	CAJA 1 LAYER		\$9.00	\$11.00	COSTA RICA
PIÑA	CAJA 1 LAYER		\$9.00	\$10.00	COSTA RICA
PIÑA	CAJA 1 LAYER		\$10.00	\$10.00	HAWAII
PIÑA	CAJA 1 LAYER		\$9.00	\$9.00	HAWAII
PIÑA	CAJA 1 LAYER		\$8.50	\$8.50	MEXICO
PIÑA	CAJA 1 LAYER		\$8.50	\$9.00	MEXICO
PIÑA	CAJA 1 LAYER		\$8.50	\$8.50	MEXICO
PIÑA	CAJA 1 LAYER		\$8.50	\$8.50	MEXICO
PIÑA	CAJA 1 LAYER	BABY TYPE	\$26.00	\$26.00	SOUTH AFRICA

Fuente: realizado con datos de USDA

5ta. Ave. 8-06 zona 9, Tel. 2334-1048 2360-4425 y 28



PRODUCTO	UNIDAD	VARIEDAD	PRECIO MINIMO (SEMANA 13 AL 19 DE DICIEMBRE)	PRECIO MAXIMO (SEMANA 13 AL 19 DE DICIEMBRE)	ORIGEN
PLATANO	CAJA 50 lb		\$22.00	\$23.00	ECUADOR
PLATANO	CAJA 50 lb		\$25.00	\$25.00	GUATEMALA
FRAMBUESA	FIATS 12 6-oz CUPS WITH LIDS	RED	\$22.00	\$25.00	CALIFORNIA
FRAMBUESA	FIATS 12 6-oz CUPS WITH LIDS	RED	\$24.00	\$28.00	CALIFORNIA
FRAMBUESA	FIATS 12 6-oz CUPS WITH LIDS	RED	\$24.00	\$24.00	MEXICO
GUICOYITOS	4/7 BUSHEL CARTONS	ZUCCHINI	\$8.00	\$10.00	MEXICO
GUICOYITOS	4/7 BUSHEL CARTONS	ZUCCHINI	\$8.00	\$10.00	MEXICO
GUICOYITOS	4/7 BUSHEL CARTONS	ZUCCHINI	\$7.00	\$9.00	MEXICO
GUICOYITOS	4/7 BUSHEL CARTONS	YELLOW STRAIGHTNECK	\$10.00	\$12.00	MEXICO
GUICOYITOS	4/7 BUSHEL CARTONS	YELLOW STRAIGHTNECK	\$10.00	\$12.00	MEXICO
GUICOYITOS	4/7 BUSHEL CARTONS	YELLOW STRAIGHTNECK	\$8.00	\$10.00	MEXICO
GUICOYITOS	4/7 BUSHEL CARTONS	GREY	\$8.00	\$12.00	MEXICO
GUICOYITOS	4/7 BUSHEL CARTONS	GREY	\$8.00	\$12.00	MEXICO
GUICOYITOS	4/7 BUSHEL CARTONS	GREY	\$7.00	\$10.00	MEXICO
GUICOYITOS	CAJA BUSHEL	ACORN	\$14.00	\$16.00	CALIFORNIA
GUICOYITOS	CAJA BUSHEL	ACORN	\$14.00	\$15.00	CALIFORNIA
GUICOYITOS	CAJA BUSHEL	ACORN	\$17.00	\$18.00	CALIFORNIA
GUICOYITOS	CAJA 40 lb	BANANA	\$18.00	\$20.00	CALIFORNIA
GUICOYITOS	CAJA 40 lb	BANANA	\$18.00	\$20.00	MEXICO
GUICOYITOS	CAJA BUSHEL	BUTTERNUT	\$16.00	\$18.00	CALIFORNIA
GUICOYITOS	CAJA BUSHEL	BUTTERNUT	\$14.00	\$18.00	CALIFORNIA
GUICOYITOS	CAJA BUSHEL	BUTTERNUT	\$7.00	\$8.00	MEXICO
GUICOYITOS	CAJA BUSHEL	DELICATA	\$20.00	\$20.00	CALIFORNIA
GUICOYITOS	CAJA BUSHEL	KABOCHA	\$14.00	\$22.00	CALIFORNIA
GUICOYITOS	CAJA BUSHEL	KABOCHA	\$14.00	\$15.00	CALIFORNIA
GUICOYITOS	CAJA BUSHEL	SPAGHETTI	\$15.00	\$17.00	CALIFORNIA
GUICOYITOS	CAJA BUSHEL	SPAGHETTI	\$14.00	\$15.00	CALIFORNIA
TOMATES	CAJA 25 lb LOOSE	MATURE GREENS	\$16.00	\$20.00	FLORIDA
TOMATES	15 lb FLATS	VINE RIPES	\$8.00	\$9.00	MEXICO
TOMATES	CAJA 25 lb LOOSE	VINE RIPES	\$18.00	\$21.00	MEXICO
TOMATES	CAJA 25 lb LOOSE	VINE RIPES	\$21.00	\$22.00	MEXICO
TOMATES	CAJA 25 lb LOOSE	VINE RIPES	\$21.00	\$22.00	MEXICO
TOMATES	CAJA 25 lb LOOSE	VINE RIPES	\$18.00	\$21.00	MEXICO
TOMATES	5 kg/11 lb FLATS	VINE RIPES	\$11.00	\$11.00	CANADA
TOMATES	5 kg/11 lb FLATS	VINE RIPES	\$10.00	\$11.00	MEXICO
TOMATES	5 kg/11 lb FLATS	VINE RIPES	\$25.00	\$25.00	MEXICO
TOMATES	5 kg/11 lb FLATS	VINE RIPES	\$30.00	\$30.00	MEXICO

Fuente: realizado con datos de USDA

5ta. Ave. 8-06 zona 9, Tel. 2334-1048 2360-4425 y 28



PRODUCTO	UNIDAD	VARIEDAD	PRECIO MINIMO (SEMANA 13 AL 19 DE DICIEMBRE)	PRECIO MAXIMO (SEMANA 13 AL 19 DE DICIEMBRE)	ORIGEN
TOMATES	FLATS 1 LAYER	VINE RIPES	\$12.00	\$13.00	MEXICO
TOMATES	FLATS 2 LAYER	VINE RIPES	\$21.00	\$23.00	MEXICO
TOMATES	FLATS 2 LAYER	VINE RIPES	\$22.00	\$24.00	MEXICO
TOMATES	FLATS 2 LAYER	VINE RIPES	\$18.00	\$20.00	MEXICO
TOMATES	FLATS 2 LAYER	VINE RIPES	\$22.00	\$24.00	MEXICO
TOMATES	FLATS 2 LAYER	VINE RIPES	\$18.00	\$20.00	MEXICO
TOMATES	FLATS 2 LAYER	VINE RIPES	\$20.00	\$22.00	MEXICO
TOMATES	FLATS 2 LAYER	VINE RIPES	\$17.00	\$18.00	MEXICO
TOMATES	FLATS 2 LAYER	VINE RIPES	\$20.00	\$22.00	MEXICO
TOMATES	FLATS 2 LAYER	VINE RIPES	\$17.00	\$18.00	MEXICO
TOMATES	LUGS 3 LAYER	VINE RIPES	\$20.00	\$21.00	MEXICO
TOMATES	CAJA 10 lb	VINE RIPE - HEIRLOOM VARIETIES	\$13.00	\$15.00	MEXICO
TOMATES, CHERRY	FLATS 12 1-PT BASKETS	RED	\$12.00	\$14.00	FLORIDA
TOMATES, CHERRY	FLATS 12 1-PT BASKETS	RED	\$13.00	\$17.00	MEXICO
TOMATES, CHERRY	FLATS 12 1/2-pt CUPS WHIT LIDS	PEAR TYPE	\$35.00	\$35.00	MEXICO
TOMATES, CHERRY	FLATS 12 1/2-pt CUPS WHIT LIDS	PEAR TYPE	\$35.00	\$35.00	MEXICO
TOMATES, CHERRY	FLATS 12 1/2-pt CUPS WHIT LIDS	PEAR TYPE	\$35.00	\$35.00	MEXICO
TOMATES, CHERRY	FLATS 12 1/2-pt CUPS WHIT LIDS	PEAR TYPE	\$35.00	\$35.00	MEXICO

Fuente: realizado con datos de USDA

Toronto, Canadá

PRODUCTO	UNIDAD	VARIEDAD	PRECIO MINIMO (SEMANA 13 AL 19 DE DICIEMBRE)	PRECIO MAXIMO (SEMANA 13 AL 19 DE DICIEMBRE)	ORIGEN
AGUACATE	CAJA 2 LAYER	HASS	\$27.81	\$37.40	MEXICO
AGUACATE	CAJA 2 LAYER	HASS	\$28.77	\$29.73	MEXICO
AGUACATE	CAJA 1 LAYER	HASS	\$9.59	\$15.82	MEXICO
AGUACATE	CAJA 1 LAYER	HASS	\$12.47	\$14.38	MEXICO
AGUACATE	CAJA 1 LAYER	HASS	\$19.18	\$26.85	MEXICO
AGUACATE	CAJA 1 LAYER	VARIOUS GREENSKIN VARIETIES	\$19.18	\$19.18	FLORIDA
BANANO	CAJA 40 lb		\$18.22	\$18.22	COSTA RICA
BANANO	CAJA 15 lb	BABY	\$12.95	\$15.34	ECUADOR
BANANO	CAJA 20 lb	RED	\$14.38	\$16.78	ECUADOR
BROCOLI	CAJA		\$30.68	\$40.27	UNITED STATES

Fuente: realizado con datos de USDA

5ta. Ave. 8-06 zona 9, Tel. 2334-1048 2360-4425 y 28



PRODUCTO	UNIDAD	VARIEDAD	PRECIO MINIMO (SEMANA 13 AL 19 DE DICIEMBRE)	PRECIO MAXIMO (SEMANA 13 AL 19 DE DICIEMBRE)	ORIGEN
BROCOLI	CAJA		\$46.03	\$51.78	UNITED STATES
BROCOLI	CAJA 20 lb LOOSE	CROWN CUT	\$25.89	\$36.44	CALIFORNIA
BROCOLI	CAJA 20 lb LOOSE	CROWN CUT	\$26.85	\$28.77	MEXICO
MELON	1/2 CAJA		\$15.82	\$22.53	CALIFORNIA
MELON	1/2 CAJA		\$14.38	\$22.53	CALIFORNIA
MELON	1/2 CAJA		\$18.70	\$19.66	GUATEMALA
MELON	OVERSIZED 1/2 CARTONS		\$20.14	\$25.89	UNITED STATES
PAPAYA	3.5 kg CONTAINER	SOLO TYPE	\$14.86	\$14.86	BRAZIL
ARVEJA	1 1 /9 CAJA BUSHEL	ENGLISH	\$48.90	\$52.74	UNITED STATES
ARVEJA	CAJA 10 lb	SUGAR SNAP PEAS	\$35.48	\$43.15	CHINA
ARVEJA	CAJA 10 lb	SNOW PEAS	\$28.77	\$36.44	CHINA
CHILE PIMIENTO	CAJA 25 lb	GREEN	\$19.18	\$23.01	UNITED STATES
CHILE PIMIENTO	CAJA 25 lb	GREEN	\$16.30	\$20.14	UNITED STATES
CHILE PIMIENTO	CAJA 25 lb	RED	\$28.77	\$32.60	CALIFORNIA
CHILE PIMIENTO	CAJAS 5kg/11lb	RED	\$19.18	\$20.14	CANADA
CHILE PIMIENTO	CAJAS 5kg/11lb	RED	\$16.30	\$20.14	MEXICO
CHILE PIMIENTO	CAJAS 5kg/11lb	YELLOW	\$18.22	\$20.14	CANADA
CHILE PIMIENTO	CAJAS 5kg/11lb	ORANGE	\$18.22	\$22.05	CANADA
PIÑA	CAJA		\$7.67	\$10.55	COSTA RICA
PIÑA	CAJA		\$6.71	\$10.55	COSTA RICA
PIÑA	CAJA		\$7.67	\$9.59	COSTA RICA
PLATANO	CAJA 25 lb		\$28.77	\$30.68	COLOMBIA
FRAMBUESA	FIATS 12 6-oz CUPS WITH LIDS	RED	\$15.34	\$23.01	CALIFORNIA
FRAMBUESA	FIATS 12 6-oz CUPS WITH LIDS	RED	\$36.44	\$36.44	CALIFORNIA
FRAMBUESA	FIATS 12 6-oz CUPS WITH LIDS	GOLD	\$32.60	\$32.60	CALIFORNIA
GUICOYITOS	CAJA 20 lb	ZUCCHINI	\$13.42	\$15.34	MEXICO
GUICOYITOS	CAJA 20 lb	ZUCCHINI	\$13.42	\$19.18	UNITED STATES
GUICOYITOS	CAJA 20 lb	YELLOW STRAIGHTNECK	\$11.51	\$13.42	MEXICO
GUICOYITOS	CAJA 35-40 lb	ACORN	\$27.09	\$27.09	UNITED STATES
GUICOYITOS	CAJA 35-40 lb	BUTTERCUP	\$14.38	\$17.26	CANADA
GUICOYITOS	CAJA 35-40 lb	BUTTERCUP	\$27.81	\$32.36	UNITED STATES
GUICOYITOS	CAJA 35-40 lb	BUTTERNUT	\$13.42	\$14.38	CANADA
GUICOYITOS	CAJA 35-40 lb	BUTTERNUT	\$34.04	\$34.04	UNITED STATES
GUICOYITOS	CAJA 35-40 lb	HUBBARD	\$19.42	\$19.42	CANADA
GUICOYITOS	CAJA 35-40 lb	SPAGHETTI	\$18.22	\$23.01	CANADA
GUICOYITOS	CAJA 35-40 lb	SPAGHETTI	\$20.38	\$20.38	UNITED STATES

Fuente: realizado con datos de USDA

5ta. Ave. 8-06 zona 9, Tel. 2334-1048 2360-4425 y 28



PRODUCTO	UNIDAD	VARIEDAD	PRECIO MINIMO (SEMANA 13 AL 19 DE DICIEMBRE)	PRECIO MAXIMO (SEMANA 13 AL 19 DE DICIEMBRE)	ORIGEN
TOMATES	15 lb FLATS	VINE RIPES	\$15.34	\$20.14	CANADA
TOMATES	15 lb FLATS	VINE RIPES	\$15.34	\$20.14	CANADA
TOMATES	15 lb FLATS	VINE RIPES	\$14.38	\$19.18	CANADA
TOMATES	15 lb FLATS	VINE RIPES	\$16.30	\$16.30	CANADA
TOMATES	CAJA 25 lb LOOSE	VINE RIPES	\$21.10	\$24.93	UNITED STATES
TOMATES	CAJA 25 lb LOOSE	VINE RIPES	\$21.10	\$23.01	UNITED STATES
TOMATES	CAJA 25 lb LOOSE	VINE RIPES	\$18.22	\$22.05	UNITED STATES
TOMATES	5 kg/11 lb FLATS	VINE RIPES	\$11.51	\$17.26	CANADA
TOMATES	5 kg/11 lb FLATS	VINE RIPES	\$17.26	\$17.26	MEXICO
TOMATES, CHERRY	FLATS 12 1-PT BASKETS		\$17.26	\$18.22	UNITED STATES

Fuente: realizado con datos de USDA

México, Distrito Federal, Central de Abastos

PRODUCTO	UNIDAD	VARIEDAD	PRECIO MINIMO (SEMANA 13 AL 19 DE DICIEMBRE)	PRECIO MAXIMO (SEMANA 13 AL 19 DE DICIEMBRE)	ORIGEN
AGUACATE	10 kg CONTAINERS	HASS	\$12.27	\$12.37	MICHOACAN
BANANO	18 kg CARTONS	CHIAPAS	\$5.41	\$5.75	CHIAPAS
BANANO	18 kg CARTONS	TABASCO	\$5.41	\$5.75	TABASCO
BANANO	18 kg CARTONS	DOMINICO	\$14.57	\$14.69	CHIAPAS
BROCOLI	CARTONS/CRATES		\$0.54	\$0.54	PUEBLA
MELON	38 kg CARTONS/CRATES		\$32.21	\$40.97	SONORA
MELON	38 kg CARTONS/CRATES		\$26.08	\$37.88	SONORA
PAPAYA	CAJA	MARADOL TYPE	\$0.69	\$0.77	OAXACA
CHILE PIMIENTO	12 kg CONTAINERS	GREEN	\$12.37	\$16.87	MICHOACAN
PIÑA	CAJA		\$1.07	\$1.08	VERACRUZ
PIÑA	CAJA		\$0.84	\$0.85	VERACRUZ
PLATANO	CAJA	GREEN	\$0.54	\$0.54	CHIAPAS
GUICOYITOS	25 kg CARTONS	ZUCCHINI	\$12.27	\$12.37	MORELOS
TOMATES	FLATS	IMMATURE GREENS	\$0.43	\$0.44	SINALOA
TOMATES	10 kg CARTONS	VINE RIPES	\$15.46	\$16.11	SAN LUIS POTOSI

Fuente: realizado con datos de USDA

5ta. Ave. 8-06 zona 9, Tel. 2334-1048 2360-4425 y 28



Paris, Francia, Unión Europea

PRODUCTO	UNIDAD	VARIEDAD	PRECIO MINIMO (SEMANA 13 AL 19 DE DICIEMBRE)	PRECIO MAXIMO (SEMANA 13 AL 19 DE DICIEMBRE)	ORIGEN
AGUACATE	CAJA	HASS	\$14.58	\$14.69	PERU
AGUACATE	CAJA	HASS	\$14.58	\$14.69	PERU
BROCOLI	CAJA		\$1.79	\$1.80	FRANCE
CHILE PIMIENTO	CAJA	GREEN	\$1.92	\$1.94	FRANCE
CHILE PIMIENTO	CAJA	GREEN	\$2.27	\$2.52	NETHERLANDS
CHILE PIMIENTO	CAJA	RED	\$2.34	\$2.92	NETHERLANDS
CHILE PIMIENTO	CAJA	RED	\$1.59	\$1.60	SPAIN
PIÑA	CAJA 1 LAYER		\$1.19	\$1.40	COSTA RICA
PIÑA	CAJA 1 LAYER		\$1.19	\$1.40	COTE D'IVOIRE
PIÑA	CAJA 1 LAYER		\$2.78	\$2.81	WESTERN AFRICA
FRAMBUESA	125 gm CONTAINERS	RED	\$13.26	\$14.69	FRANCE
FRAMBUESA	125 gm CONTAINERS	RED	\$13.26	\$14.69	SPAIN
GUICOYITOS	CAJA	ZUCCHINI	\$1.26	\$1.27	FRANCE
GUICOYITOS	CAJA	ROUND ZUCCHINI	\$1.87	\$1.87	FRANCE
TOMATES	FLATS		\$1.06	\$1.07	BELGIUM

Fuente: realizado con datos de USDA

Precios Pagados de los Principales Ornamentales de Exportación de Guatemala en los Diferentes Mercados Internacionales y Origen de las compras

Boston, Estados Unidos

PRODUCTO	UNIDAD	VARIEDAD	PRECIO MINIMO (SEMANA 13 AL 19 DE DICIEMBRE)	PRECIO MAXIMO (SEMANA 13 AL 19 DE DICIEMBRE)	ORIGEN
AVE DEL PARAISO (STRELITZIA)	VASTAGO		\$1.85	\$2.50	ECUADOR
AVE DEL PARAISO (STRELITZIA)	RAMO 5s		\$12.50	\$12.50	COSTA RICA
CLAVELES	VASTAGO		\$0.40	\$0.50	COLOMBIA
CLAVELES	VASTAGO		\$0.40	\$0.40	COLOMBIA
CLAVELES	VASTAGO		\$0.45	\$0.50	COLOMBIA
CLAVELES	VASTAGO		\$0.45	\$0.45	COLOMBIA
CLAVELES	VASTAGO		\$0.50	\$0.50	COLOMBIA
CLAVELES MINIATURA	RAMO		\$5.00	\$5.00	COLOMBIA

Fuente: realizado con datos de USDA

5ta. Ave. 8-06 zona 9, Tel. 2334-1048 2360-4425 y 28



PRODUCTO	UNIDAD	VARIEDAD	PRECIO MINIMO (SEMANA 13 AL 19 DE DICIEMBRE)	PRECIO MAXIMO (SEMANA 13 AL 19 DE DICIEMBRE)	ORIGEN
CLAVELES MINIATURA	RAMO		\$4.50	\$4.50	COLOMBIA
CLAVELES MINIATURA	RAMO		\$5.00	\$5.00	COLOMBIA
CRISANTEMOS	VASTAGO	STANDARD	\$1.60	\$1.60	CALIFORNIA
CRISANTEMOS	VASTAGO	STANDARD	\$1.10	\$1.10	ECUADOR
CRISANTEMOS	VASTAGO	STANDARD	\$0.95	\$0.95	ECUADOR
CRISANTEMOS	RAMO 10s	DISBUD	\$7.50	\$7.50	COLOMBIA
CRISANTEMOS	RAMO 10s	DISBUD	\$7.50	\$7.50	COLOMBIA
CLEMENTINAS	FLAT CARTONS 10 - lb MESH BAGS		\$38.00	\$39.00	CALIFORNIA
CLEMENTINAS	FLAT CARTONS 10 - lb MESH BAGS		\$32.00	\$32.00	SPAIN
CLEMENTINAS	FLAT CARTONS 10 - lb MESH BAGS		\$24.00	\$26.00	SPAIN
CLEMENTINAS	2.3 kg/5 lb CONTAINERS		\$4.50	\$4.75	MOROCCO
CLEMENTINAS	2.3 kg/5 lb CONTAINERS		\$4.00	\$4.75	SPAIN
DIENTE DE LEON	CARTONS/CRATES BUNCHED		\$15.00	\$16.00	GEORGIA
GERBERA	VASTAGO	STANDARD TYPE	\$1.25	\$1.25	CALIFORNIA
GERBERA	VASTAGO	STANDARD TYPE	\$1.25	\$1.25	CANADA
GERBERA	VASTAGO	STANDARD TYPE	\$2.00	\$2.00	CANADA
GERBERA	VASTAGO	STANDARD TYPE	\$0.75	\$0.85	GUATEMALA
GERBERA	VASTAGO	STANDARD TYPE	\$1.25	\$1.25	NEW ENGLAND
GERBERA	VASTAGO	MINIATURE TYPE	\$0.85	\$1.00	CALIFORNIA
GERBERA	VASTAGO	MINIATURE TYPE	\$1.10	\$1.50	CANADA
GERBERA	VASTAGO	MINIATURE TYPE	\$0.75	\$1.00	CANADA
GERBERA	VASTAGO	MINIATURE TYPE	\$0.85	\$0.90	NEW ENGLAND
GLADIOLA	RAMO		\$12.50	\$12.50	CALIFORNIA
LIRIOS	RAMO	ASIATIC TYPE	\$12.00	\$13.50	CALIFORNIA
LIRIOS	RAMO	ASIATIC TYPE	\$13.50	\$13.50	COSTA RICA
LIRIOS	RAMO	ASIATIC TYPE	\$12.50	\$12.50	MAINE
LIRIOS	RAMO 10s	ORIENTAL TYPE	\$22.50	\$22.50	COLOMBIA
LIRIOS	RAMO	ORIENTAL TYPE	\$25.00	\$27.50	NEW ENGLAND
LIRIOS	RAMO 10s	ORIENTAL TYPE	\$20.00	\$22.50	CALIFORNIA
LIRIOS	RAMO 10s	ORIENTAL TYPE	\$17.50	\$20.00	CANADA
LIRIOS	RAMO 10s	ORIENTAL TYPE	\$17.50	\$18.00	COSTA RICA
LIRIOS	RAMO 10s	ORIENTAL TYPE	\$22.50	\$30.00	CANADA
LIRIOS	RAMO 10s	ORIENTAL TYPE	\$25.00	\$25.00	CALIFORNIA
LIRIOS	RAMO 10s	ORIENTAL TYPE	\$20.00	\$20.00	COSTA RICA
LIRIOS	RAMO	ORIENTAL TYPE	\$20.00	\$20.00	MAINE
LIRIOS	RAMO	ORIENTAL TYPE	\$20.00	\$20.00	NEW ENGLAND
LIRIOS	RAMO 10s	ORIENTAL TYPE	\$20.00	\$22.50	CALIFORNIA

Fuente: realizado con datos de USDA

5ta. Ave. 8-06 zona 9, Tel. 2334-1048 2360-4425 y 28



PRODUCTO	UNIDAD	VARIEDAD	PRECIO MINIMO (SEMANA 13 AL 19 DE DICIEMBRE)	PRECIO MAXIMO (SEMANA 13 AL 19 DE DICIEMBRE)	ORIGEN
LIRIOS	RAMO 10s	ORIENTAL TYPE	\$17.50	\$20.00	CANADA
LIRIOS	RAMO 10s	ORIENTAL TYPE	\$17.50	\$18.00	COSTA RICA
LIRIOS	RAMO 10s	ORIENTAL TYPE	\$26.50	\$26.50	CANADA
LIRIOS	RAMO 10s	ORIENTAL TYPE	\$24.00	\$25.00	CALIFORNIA
LIRIOS	RAMO 10s	ORIENTAL TYPE	\$20.00	\$20.00	COSTA RICA
LIRIOS	RAMO 5s	ORIENTAL TYPE	\$18.50	\$18.50	NEW ENGLAND
LIRIOS	RAMO	ORIENTAL TYPE	\$20.00	\$20.00	MAINE
LIRIOS	RAMO	ORIENTAL TYPE	\$20.00	\$20.00	NEW ENGLAND
LIRIOS	RAMO 10s	ORIENTAL TYPE	\$25.00	\$25.00	CALIFORNIA
LIRIOS	RAMO	ORIENTAL TYPE	\$20.00	\$20.00	MAINE
ROSA, GARDEN HYBRIDS	VASTAGO		\$2.50	\$3.50	CALIFORNIA
ROSA, GARDEN HYBRIDS	VASTAGO		\$3.25	\$3.50	ECUADOR
ROSA, HYBRID TEA	VASTAGO	RED VARIETIES	\$1.20	\$1.30	ECUADOR
ROSA, HYBRID TEA	VASTAGO	RED VARIETIES	\$1.00	\$1.00	ECUADOR
ROSA, HYBRID TEA	VASTAGO	RED VARIETIES	\$1.00	\$1.00	ECUADOR
ROSA, HYBRID TEA	VASTAGO	RED VARIETIES	\$0.85	\$0.85	ECUADOR
ROSA, HYBRID TEA	VASTAGO	ASSTD COLORS INCL RED	\$0.75	\$0.85	COLOMBIA
ROSA, HYBRID TEA	VASTAGO	ASSTD COLORS INCL RED	\$0.65	\$0.75	COLOMBIA
ROSA, HYBRID TEA	VASTAGO	ASSTD COLORS INCL RED	\$1.00	\$1.00	ECUADOR
ROSA, HYBRID TEA	VASTAGO	ASSTD COLORS INCL RED	\$0.85	\$0.85	ECUADOR
ROSA, HYBRID TEA	VASTAGO	ASSTD COLORS INCL RED	\$0.75	\$0.75	ECUADOR
ROSA, HYBRID TEA	VASTAGO	ASSTD COLORS INCL RED	\$0.65	\$0.75	ECUADOR
ROSA, SPRAY TYPE	RAMO 10s	ASSORTED COLORS	\$10.00	\$10.00	COLOMBIA
ROSA, SPRAY TYPE	RAMO 10s	ASSORTED COLORS	\$10.00	\$10.00	ECUADOR
ROSA, SWEETHEART	VASTAGO		\$1.00	\$1.00	CANADA

Fuente: realizado con datos de USDA