



Gobierno de Guatemala

Ministerio de Agricultura,
Ganadería y Alimentación

DIRECCION DE
PLANEAMIENTO



Informe Semanal del Comportamiento de Precios de los principales productos Agropecuarios

Mercado Mayoreo Guatemala y Precios Internacionales

Semana del 16 al 22 de Agosto del 2013

5ta. Ave. 8-06 zona 9, Tel. 2334-1048 2360-4425 y 28

www.maga.gob.gt

direcciondeplaneamiento@gmail.com



Contenido

Resumen Nacional.....	1
Resumen Internacional.....	2
Granos Básicos.....	3
Cuadro General Comparativo de Precios Promedio Semanales. De Algunos Granos Básicos....	3
Precios Diarios de Granos Básicos, Pagados al Mayorista en el Mercado La Terminal:.....	4
Hortalizas.....	5
Cuadro General Comparativo de Precios Promedio Semanal. De Algunas Hortalizas.....	5
Precios Diarios de Hortalizas Pagados al Mayorista en el Mercado La Terminal:.....	7
Frutas.....	8
Cuadro General Comparativo de Precios Promedio Semanal. De Algunas Frutas.....	8
Precios Diarios de Frutas, Pagados al Mayorista en el Mercado La Terminal:.....	10
Productos de Origen Animal.....	11
Cuadro General Comparativo de Precios Promedio Semanal. De Algunos Productos de Origen Animal.....	11
Precios Diarios de Producto de Origen Animal, Pagados al Mayorista en el Mercado La Terminal:.....	12
Hidrobiológicos.....	13
Precios Diarios de Hidrobiológicos, Pagados al Mayorista en el Mercado La Terminal:.....	13
Flores.....	14
Precios Diarios de Flores de Corte, Pagados al Consumidor en el Mercado La Terminal:.....	14
Abarrotes.....	14
Precios Diarios de Abarrotes, Pagados al Mayorista, Mercado La Terminal:.....	14
Precios Diarios de Abarrotes, Pagados Por El Consumidor Mercado La Terminal:.....	15
Precios Centroamericanos en U.S\$ Dólares al por Mayor de los Principales Productos Agropecuarios.....	16
Precios Internacionales de Productos Agropecuarios.....	17
Precio Internacional de Maíz.....	17
Precios a Futuro de Maíz.....	17
Precios de Contado de Maíz.....	18



Precio Internacional de La Soya	18
Precios a futuro de Frijol Soya.....	19
Precio de Contado de Frijol Soya.....	19
Precios Internacionales del Café	20
Precio a Futuro de Café	21
Precios de Contado de Café.....	21
Precio Internacional Del Azúcar	22
Los descensos continuaron esta semana después de que se detuviera la especulación de coberturas cortas. Otro de los factores que empuja la baja del precio del endulzante es la prolongada depreciación del Real brasileño el cual cayó a mínimos de más de cuatro años frente al dólar estadounidense; situación que elevó las expectativas de ventas de Brasil (mayor productor mundial) en medio de un acelerado ritmo en la zafra.....	22
Precios a Futuro De Azúcar 11.....	23
Precios a Futuro De Azúcar 16.....	23
Precio Internacional Del Cacao.....	24
Precios A Futuro De Cacao	24
Precios Pagados de las Principales Hortalizas y Frutas de Exportación de Guatemala en los Diferentes Mercados Internacionales y Origen de Las Compras	25
Miami, Estados Unidos	25
Los Angeles, Estados Unidos	26
Toronto, Canadá	30
México, Distrito Federal, Central de Abastos.....	31
Paris, Francia, Unión Europea	32
Precios Pagados de los Principales Ornamentales de Exportación de Guatemala en los Diferentes Mercados Internacionales y Origen de las compras	33
Boston, Estados Unidos	33



Resumen Nacional

En el presente informe se resume el comportamiento de los precios durante la semana. Incluye los principales productos agropecuarios nacionales e internacionales, así como las variaciones en los precios.

Tabla Explicativa del Comportamiento del Precio de Algunos Productos que Presentaron Variaciones Significativas Durante La semana

Producto	Precios de la Semana Actual (Quetzales)		Precio Promedio Semanal (Quetzales)		Diferencia (Q) Semana Actual - Anterior		Situación de la Oferta	Factores que Influyeron en la Variación
	Mín	Máx	Anterior	Actual				
Maíz Blanco (Quintal)	152.00	158.00	153.25	154.80	↑	1.55	Reducción Moderada	a) Reducción de grano almacenado. b) Reducción de Ingreso de producto de nueva cosecha por lluvias.
Frijol Negro (Quintal)	323.00	326.00	333.00	324.40	↓	-8.60	Abundante	Ciclo alto de cosecha
Tomate Industrial Mediano De Primera (Caja 45 A 50 Lbs.)	130.00	170.00	123.33	146.67	↑	23.33	Escaso	a) Ciclo bajo de cosecha. b) Aumento de la demanda externa.
Cebolla Seca Blanca Mediana Importada (Quintal)	220.00	260.00	273.33	233.33	↓	-40.00	En Incremento	a) Oferta de cebolla de origen mexicano. b) Ingreso de cebolla nacional de segunda calidad
Pepino Mediano De Primera (Caja De 50 Unidades)	50.00	60.00	46.67	53.33	↑	6.67	Decreciente	Ciclo bajo de cosecha.
Papa Loman Lavada Grande De Primera (Quintal)	120.00	140.00	120.00	133.33	↑	13.33	Escaso	Reducción en el abasto, causado por exceso de lluvia en las regiones productoras
Aguacate Criollo Grande (Red 90 A 100 Unidades)	272.00	272.00	250.00	272.00	↑	22.00	Decreciente	Ciclo bajo de cosecha
Sandía Redonda Mediana (Ciento)	717.00	833.00	675.00	761.00	↑	86.00	Escaso	Ciclo bajo de cosecha

Aunque el maíz y frijol no presentan variaciones significativas, se incluyen por la importancia que tienen para el País.



Resumen Internacional

Durante la semana el comportamiento de los precios futuros del maíz se registraron mixtos, con mayor tendencia a la baja. Las bajas fueron empujadas en medio de un progreso en el panorama climático que podría ayudar a un mayor rendimiento en la cosecha de la región central de Estados Unidos, ya que se esperan lluvias en las zonas menos lluviosas para la próxima semana. El 21 concluyó con ganancias en todos los contratos, apoyados por el temor que se dio tras la especulación de un clima más caluroso y seco, lo que conllevaría a la reducción en los rendimientos de las cosechas del cereal en la región central de Estados Unidos.

Los precios futuros de la soya durante el período, estuvieron comportándose con tendencia general a la baja, excepto el 21 que presentaron sólidas ganancias, debido a preocupaciones de que el clima seco reduzca las perspectivas de rendimiento de la oleaginosa en Estados Unidos, dijeron operadores. Las bajas estuvieron presionadas por un clima más favorable para los cultivos, aunque el retroceso fue limitado por una fuerte demanda de exportación, remarcada por la confirmación gubernamental de otra venta grande al principal importador China. En cuanto a la producción de otros países, Argentina posee el 63% de su territorio cultivable cubierto por plantaciones de soya.

Los precios futuros del café, estuvieron cotizando a la baja, con pérdidas de 100 puntos y de más de cuatro años, lo cual estuvo presionado debido que el Real brasileño tocó nuevos bajos ante el dólar, también influyó que los inversores están preocupados por los abundantes suministros en Brasil. Existen reportes de que hay café disponible en Centroamérica, ya que los productores están limpiando los inventarios antes de la próxima cosecha, pero nada de esta cosecha está siendo ofrecido aún. La cosecha actual sigue siendo buena en gran parte de Latinoamérica y Asia. Por otro lado, el buen clima en Colombia y Brasil persiste.

Los precios a futuro del azúcar 11 en New York (CSCE) durante la semana del 16 al 22 de agosto del 2013, tuvieron un declive en todos los contratos durante todos los días de la semana. Los descensos continuaron esta semana después de que se detuviera la especulación de coberturas cortas. Otro de los factores que empuja la baja del precio del endulzante es la prolongada depreciación del Real brasileño el cual cayó a mínimos de más de cuatro años frente al dólar estadounidense; situación que elevó las expectativas de ventas de Brasil en medio de un acelerado ritmo en la zafra. La Organización Internacional del Azúcar espera que Brasil produzca 40,3 millones de toneladas métricas de azúcar este año, un 15% más respecto a la campaña anterior. Según diversas fuentes, India produciría 24,6 millones de toneladas métricas de azúcar de este año frente a una demanda de 23 millones de toneladas métricas. Otros países muestran decrementos en la producción en el cruce de datos se espera en el mercado mundial del azúcar un superávit en los excedentes.



Granos Básicos

Cuadro General Comparativo de Precios Promedio Semanales. De Algunos Granos Básicos

Maíz Blanco (Quintal)	Precio Promedio (Quetzales)		variación	
	Anterior	Actual	Absoluta (Q.)	Relativa (%)
	153.25	154.80	1.55	1%
	Tendencia de Precios: Al alza.			
	Situación de abastecimiento: Reducción moderada de la oferta.			
	Causas: Durante la semana se redujeron levemente los volúmenes ofertados en comparación al ingreso de la semana anterior, por este motivo los precios registran alza. Este comportamiento obedece, según comentarios de mayoristas, a que el grano almacenado se está terminando y el ingreso de grano nuevo se está retrasando debido a que está lloviendo intensamente en la costa sur, afectando el secamiento y traslado del producto.			
	Tendencia esperada: Se espera para la próxima semana mejores condiciones climáticas en el sur y que se incrementen los volúmenes de oferta con el ingreso de grano procedente de la Nueva Concepción y La Máquina. Posible baja de precios conforme mejore el abastecimiento.			
Frijol Negro (Quintal)	Anterior	Actual	Absoluta (Q.)	Relativa (%)
	333.00	324.40	-8.60	-3%
	Tendencia de Precios: A la baja			
	Situación de abastecimiento: Abundante oferta			
	Causas: El incremento notable de los volúmenes ofertados y la baja de precios se justifican con la primera cosecha de la región oriental, la cual se encuentra en el ciclo alto de cosecha según la estacionalidad. Cabe mencionar que la mayor cantidad de grano que está ingresando al mercado procede de Jutiapa, Santa Rosa y Chiquimula.			
	Tendencia esperada: Para la próxima semana se espera oferta en similares condiciones y posible baja de precios.			
Arroz (Quintal)	Anterior	Actual	Absoluta (Q.)	Relativa (%)
	322.00	322.20	0.20	0%
	Tendencia de Precios: Estables			
	Situación de abastecimiento: normal			
	Causas: El abastecimiento normal se justifica por la regulación de oferta y demanda, que mantiene un abastecimiento normal de grano importado procedente de U.S.A. Mencionan los comercializadores que los "Beneficios aún tienen existencias de arroz en granza", así mismo, que están a la espera del inicio de la cosecha nacional la cual normalmente empieza a fluir a partir de la segunda quincena de agosto.			
	Tendencia esperada: Para la próxima semana, los mayoristas no esperan cambios relevantes de la oferta y demanda y posiblemente los precios se mantengan dentro de los mismos rangos.			
Sorgo (Quintal)	Anterior	Actual	Absoluta (Q.)	Relativa (%)
	136.50	140.00	3.50	3%
	Tendencia de Precios: Al alza.			
	Situación de abastecimiento: Escaso			
	Causas: El abastecimiento es escaso por no se época de cosechas. Los precios registran variaciones al alza en relación con el precio promedio de la semana anterior, lo cual se justifica con el abastecimiento controlado por parte de los acopiadores rurales y de los transportistas.			
	Tendencia esperada: Para la próxima semana se podría esperar un abastecimiento limitado y posiblemente que los precios continúen al alza.			

**Precios Diarios de Granos Básicos, Pagados al Mayorista en el Mercado La Terminal:**





Producto	Medida	Precios Diarios Expresado en Quetzales					Promedio	
		16	19	20	21	22	16 al 22 Ago	09 al 15 Ago
Arroz Oro 90-10	Quintal	322.00	322.00	322.00	322.00	323.00	322.20	322.00
Arroz Oro 80-20	Quintal	288.00	288.00	288.00	288.00	288.00	288.00	288.50
Arroz Oro Grano Quebrado > 20% (Tercera)	Quintal	SO	SO	SO	SO	SO	-	-
Frijol Blanco De Primera	Quintal	353.00	347.00	347.00	345.00	345.00	347.40	348.50
Frijol Blanco De Segunda	Quintal	335.00	330.00	330.00	330.00	330.00	331.00	330.50
Frijol Negro De Primera	Quintal	326.00	323.00	323.00	325.00	325.00	324.40	333.00
Frijol Negro De Segunda	Quintal	310.00	307.00	310.00	310.00	310.00	309.40	320.00
Frijol Rojo De Primera	Quintal	333.00	328.00	328.00	328.00	328.00	329.00	344.00
Frijol Rojo De Segunda	Quintal	319.00	318.00	301.00	301.00	301.00	308.00	312.25
Maíz Amarillo De Primera	Quintal	168.00	168.00	168.00	168.00	168.00	168.00	168.00
Maíz Amarillo De Segunda	Quintal	SO	SO	SO	SO	SO	-	-
Maíz Amarillo de Primera Importado	Quintal	160.00	160.00	160.00	160.00	160.00	160.00	160.00
Maíz Blanco De Primera	Quintal	153.00	152.00	154.00	157.00	158.00	154.80	153.25
Maíz Blanco De Segunda	Quintal	150.00	148.00	150.00	150.00	152.00	150.00	148.75
Sorgo De Primera	Quintal	140.00	140.00	140.00	140.00	140.00	140.00	136.50

Fuente: Investigación Primaria de la Dirección de Planeamiento del Ministerio de Agricultura, Ganadería y Alimentación
SO = Sin Oferta





Hortalizas

Cuadro General Comparativo de Precios Promedio Semanal. De Algunas Hortalizas

Tomate Industrial Mediano De Primera (Caja 45 A 50 Lbs.)	Precio Promedio (Quetzales)		variación	
	Anterior	Actual	Absoluta (Q.)	Relativa (%)
	123.33	146.67	23.33	18.92%
	<p>Tendencia de Precios: Al alza</p> <p>Situación de abastecimiento: Escaso</p> <p>Causas: Según los mayoristas el alza en el precio que se dio durante la semana, es debido a una reducción en ciclo de cosecha en la región de oriente, otro factor que afecta el alza en el precio, es la alta demanda que se está dando actualmente hacia el mercado del Salvador.</p> <p>Tendencia esperada: Debido al comportamiento observado en la semana, se podría esperar para la próxima semana, una oferta similar a la semana actual, con precios tendiendo al alza.</p>			
Chile Pimiento Mediano De Primera (Caja De 100 A 150 Unid)	Anterior	Actual	Absoluta (Q.)	Relativa (%)
	53.33	51.67	-1.67	-3%
	<p>Tendencia de Precios: A la baja</p> <p>Situación de abastecimiento: En crecimiento</p> <p>Causas: Según comentarios de mayoristas la baja que se observó durante la semana se debe a un incremento de oferta en el mercado, justificado por el inicio de un nuevo ciclo de cosechas procedentes de Guatemala, Chimaltenango, Sacatepéquez y la Nueva Concepción.</p> <p>Tendencia esperada: Para la próxima semana se podría esperar, una mejor oferta con posibles precios a la baja.</p>			
Cebolla Seca Blanca Mediana Importada (Quintal)	Anterior	Actual	Absoluta (Q.)	Relativa (%)
	273.33	233.33	-40.00	-15%
	<p>Tendencia de Precios: A la baja</p> <p>Situación de abastecimiento: Incremento de oferta de cebolla de origen mexicano.</p> <p>Causas: Según los mayoristas el surgimiento de oferta en el mercado de cebolla nacional que aún no llena los estándares de primera calidad, pero que sí influye en el precio de la cebolla mexicana. Durante la semana el precio de la cebolla nacional considerada de segunda calidad fue de Q.200.00/qq.</p> <p>Tendencia esperada: Se espera que para la próxima semana aumente el abastecimiento, con producto de origen mexicano y nacional, con precios similares a la semana actual.</p>			
Papa Loman Lavada Grande De Primera (Quintal)	Anterior	Actual	Absoluta (Q.)	Relativa (%)
	120.00	133.33	13.33	11%
	<p>Tendencia de Precios: Al alza</p> <p>Situación de abastecimiento: Escaso</p> <p>Causas: El alza en el precio que se produjo durante la semana, es derivado según mayoristas a una reducción de abastecimiento, causado por exceso de lluvia en las regiones productoras como Huehuetenango, Sololá y San Marcos, que no permitieron sacar el producto con normalidad.</p> <p>Tendencia esperada: Se espera que para la próxima semana pudiera mejorar el estado climático y por ende el abastecimiento se establecerá con precios a la baja.</p>			

Cuadro General Comparativo de Precios Promedio Semanal. De
Algunas Hortalizas.

Güisquil Mediano (Ciento)	Precio Promedio (Quetzales)		variación	
	Anterior	Actual	Absoluta (Q.)	Relativa (%)
	43.33	43.33	0.00	0%
	Tendencia de Precios: Estable			
	Situación de abastecimiento: Normal			
	Causas: La estabilidad en el precio que prevaleció en este producto durante la semana, según mayoristas se debe a que no tuvo ninguna variación, la oferta ha sido normal, manteniendo los precios estables.			
	Tendencia esperada: Para próxima semana, podría esperarse a que se mantenga la oferta en el mercado y precios dentro del mismo rango de esta semana.			
Repollo Blanco Mediano De Primera (Red 12 A 15 Unidades)	Anterior	Actual	Absoluta (Q.)	Relativa (%)
	21.67	20.00	-1.67	-8%
	Tendencia de Precios: A la baja			
	Situación de abastecimiento: Abundante			
	Causas: La baja en el precio que se produjo durante la semana, se debe según los mayoristas a un incremento de oferta en el mercado, derivado a la alta época de cosecha en los departamentos de Sacatepéquez, Quezaltenango, Sololá y Chimaltenango.			
	Tendencia esperada: Podría esperarse para la próxima semana oferta abundante, con precios parecidos a la semana actual.			
Coliflor Mediana De Primera (Red 12 A 15 Unidades)	Anterior	Actual	Absoluta (Q.)	Relativa (%)
	26.67	23.33	-3.33	-13%
	Tendencia de Precios: A la baja			
	Situación de abastecimiento: Abundante			
	Causas: La baja en el precio que se observó durante la semana, según mayoristas es debido a un incremento de oferta en el mercado, derivado de época de cosecha abundante en los departamentos de Chimaltenango, Sacatepéquez y Sololá.			
	Tendencia esperada: Se espera que para la próxima semana, un abastecimiento satisfactorio y posible baja de precios.			
Pepino Mediano De Primera (Caja De 50 Unidades)	Anterior	Actual	Absoluta (Q.)	Relativa (%)
	46.67	53.33	6.67	14%
	Tendencia de Precios: Al alza			
	Situación de abastecimiento: En Decremento			
	Causas: Según los mayoristas, por estar finalizando el actual ciclo de cosecha en las zonas productoras de: Zacapa Jutiapa y Guatemala, agregado a esto es el incremento de demanda al Salvador.			
	Tendencia esperada: Se podría esperar que para la próxima semana, debido al comportamiento actual de oferta en el mercado, que los precios continúen con tendencia al alza.			



Precios Diarios de Hortalizas Pagados al Mayorista en el Mercado La Terminal:

Producto	Medida	Precios Diarios al Mayorista Expresado en Quetzales			Promedio	
		16	19	21	16 al 22 Ago	09 al 15 Ago
Apio Mediano	Docena	11.00	12.00	17.00	13.33	12.00
Arveja China Revuelta	Costal 40 Lbs.	50.00	50.00	30.00	43.33	56.67
Arveja Dulce (Con Vaina)	Costal 40 Lbs.	60.00	80.00	80.00	73.33	80.00
Brócoli Mediano	Caja 20 A 24 Unidades	30.00	30.00	20.00	26.67	30.00
Cebolla Seca Amarilla Mediana Importada	Quintal	240.00	230.00	230.00	233.33	226.67
Cebolla Blanca Con Tallo Mediana	Manojo 50 Unidades	30.00	25.00	25.00	26.67	31.67
Cebolla Seca Blanca Mediana Importada	Quintal	260.00	220.00	220.00	233.33	273.33
Cebolla Seca Morada Mediana Importada	Quintal	250.00	230.00	240.00	240.00	220.00
Cebolla Seca Morada Mediana Nacional	Quintal	220.00	200.00	200.00	206.67	230.00
Chile Jalapeño Grande De Primera	Caja 36 Lbs.	100.00	85.00	80.00	88.33	110.00
Chile Jalapeño Mediano De Primera	Caja 36 Lbs.	85.00	65.00	70.00	73.33	90.00
Chile Pimiento Grande De Primera	Caja 90 A 100 Unidades	60.00	65.00	65.00	63.33	66.67
Chile Pimiento Mediano De Primera	Caja De 100 A 150 Unid.	50.00	55.00	50.00	51.67	53.33
Coliflor Mediana	Red 13 A 15 Unidades	25.00	25.00	20.00	23.33	26.67
Ejote De Primera	Costal 40 Lbs.	25.00	25.00	25.00	25.00	25.00
Ejote Francés De Primera	Costal 40 Lbs.	25.00	25.00	25.00	25.00	#iDIV/0!
Güicoy Sazón Mediano	Red de 13-15 Unidades	60.00	70.00	40.00	56.67	60.00
Güisquil Mediano	Ciento	40.00	50.00	40.00	43.33	43.33
Lechuga Repollada Mediana De Primera	Caja 30 Unidades	20.00	20.00	20.00	20.00	20.00
Loroco De Primera	Quintal	350.00	350.00	350.00	350.00	400.00
Papa Larga Lavada Grande	Quintal	120.00	110.00	110.00	113.33	110.00
Papa Loman Lavada Grande De Primera	Quintal	140.00	120.00	140.00	133.33	120.00
Papa Loman Lavada Mediana	Quintal	100.00	100.00	110.00	103.33	96.67
Papa Loman Lavada Pequeña	Quintal	80.00	80.00	85.00	81.67	68.33
Papa Redonda Lavada Grande	Quintal	130.00	125.00	120.00	125.00	121.67
Papa Redonda Sin Lavar Grande	Quintal	120.00	115.00	110.00	115.00	113.33
Pepino Mediano De Primera	Caja De 50 Unidades	50.00	50.00	60.00	53.33	46.67
Remolacha	Red de 7 a 8 Docenas	30.00	30.00	25.00	28.33	30.00
Repollo Blanco Mediano	Red 12 A 15 Unidades	20.00	20.00	20.00	20.00	21.67
Tomate Industrial Grande De Primera	Caja 45 A 50 Lbs.	150.00	160.00	180.00	163.33	140.00
Tomate Industrial Mediano De Primera	Caja 45 A 50 Lbs.	130.00	140.00	170.00	146.67	123.33
Tomate Manzano Mediano De Primera	Caja 140 A 170 Unidades	85.00	90.00	100.00	91.67	86.67
Yuca Entera Mediana De Primera	Red 75 A 80 Unidades	80.00	70.00	80.00	76.67	70.00
Zanahoria Mediana De Primera	Red 7 A 8 Docenas	40.00	40.00	40.00	40.00	38.33

Fuente: Investigación Primaria de la Dirección de Planeamiento del Ministerio de Agricultura, Ganadería y Alimentación. SO: Sin oferta.

5ta. Ave. 8-06 zona 9, Tel. 2334-1048 2360-4425 y 28



Frutas

Cuadro General Comparativo de Precios Promedio Semanal. De
Algunas Frutas

Aguacate Criollo Grande (Red 90 A 100 Unidades)	Precio Promedio (Quetzales)		variación	
	Anterior	Actual	Absoluta (Q.)	Relativa (%)
	250.00	272.00	22.00	8.80%
	Tendencia de Precios: Al alza			
	Situación de abastecimiento: En decremento			
	Causas: Se observó la disminución de los volúmenes ofertados e incremento de precios. Este Comportamiento se justifica, por el ciclo de cosecha que se encuentra en fase de finalización en los departamentos de Sololá, Chimaltenango, Quiché, Sacatepéquez de acuerdo con la estacionalidad.			
	Tendencia esperada: Para la próxima semana se podría esperar una disminución de la oferta y precios que tiendan al alza.			
Banano Maduro Criollo Mediano (Quintal)	Anterior	Actual	Absoluta (Q.)	Relativa (%)
	100.00	100.00	0.00	0.0%
	Tendencia de Precios: Estable			
	Situación de abastecimiento: Normal			
	Causas: Oferta y demanda en condiciones similares a la semana anterior, lo cual se justifica con un ciclo de cosecha satisfactoria, más la presencia en el mercado de producto de procedencia hondureño.			
	Tendencia esperada: Se podría esperar para la próxima semana un abastecimiento normal y precio estable			
Limón Criollo Mediano De Primera (Millar)	Anterior	Actual	Absoluta (Q.)	Relativa (%)
	68.67	70.33	1.67	2.4%
	Tendencia de Precios: Al alza moderada			
	Situación de abastecimiento: Decremento moderado			
	Causas: Se pudo observar una leve variación al alza en el precio con respecto al promedio de la semana anterior, lo cual comentan mayoristas que, en los últimos días de la semana hubo una reducción de la oferta por el actual ciclo de cosecha que se encuentra en fase de finalización.			
	Tendencia esperada: Se podría esperar para la próxima semana un abastecimiento decreciente y el precio tendiendo al alza.			
Naranja Piña (Azucarona) Ciento	Anterior	Actual	Absoluta (Q.)	Relativa (%)
	22.00	22.00	0.00	0.0%
	Tendencia de Precios: Estable			
	Situación de abastecimiento: Normal			
	Causas: El abastecimiento normal y la estabilidad de precios se justifica que la producción nacional que se vio respaldado por la presencia en el mercado producto de origen hondureño. Cabe mencionar que variedad Valencia no hay oferta.			
	Tendencia esperada: : se podría espera para la próxima semana un abastecimiento y precios en similares condiciones			

Cuadro General Comparativo de Precios Promedio Semanal. De Algunas
Frutas

Papaya Criolla Mediana (Ciento)	Precio Promedio (Quetzales)		variación	
	Anterior	Actual	Absoluta (Q.)	Relativa (%)
	583.00	583.00	0.00	0.0%
	Tendencia de Precios: Estable			
	Situación de abastecimiento: Normal			
	Causas: El precio no presentó variación alguna con respecto a la semana anterior. El abastecimiento al mercado está fluyendo sin novedad.			
	Tendencia esperada: Para la próxima semana, se podría esperar un decremento moderado de ofertas y precios con tendencia al alza, de acuerdo al ciclo de cosecha.			
Piña Mediana De Primera (Ciento)	Anterior	Actual	Absoluta (Q.)	Relativa (%)
	324.00	328.00	4.00	1.2%
	Tendencia de Precios: Al alza			
	Situación de abastecimiento: Disminución moderada			
	Causas: Se pudo observar que hubo una disminución de los volúmenes ofertados a final de semana, el incremento del precio en comparación al promedio de la semana anterior, obedece según comentarios de los mayoristas, por la disminución de cosecha en la región de Villa Canales (El Jocotillo).			
	Tendencia esperada: Se podría esperar un abastecimiento decreciente y precios con tendencia al alza.			
Plátano Maduro Mediano De Primera (Ciento)	Anterior	Actual	Absoluta (Q.)	Relativa (%)
	80.00	87.67	7.67	9.6%
	Tendencia de Precios: Al alza			
	Situación de abastecimiento: decreciente			
	Causas: Al inicio de semana se pudo observar disminución en los volúmenes ofertados con una variación al alza en comparación al precio promedio de la semana anterior, según comentarios de mayoristas se justifica a una mayor demanda.			
	Tendencia esperada: Se podría espera para la próxima semana un similar comportamiento			
Sandía Redonda Mediana (Ciento)	Anterior	Actual	Absoluta (Q.)	Relativa (%)
	675.00	761.00	86.00	12.7%
	Tendencia de Precios: Al alza			
	Situación de abastecimiento: Escaso			
	Causas:: Se observó que en la semana una baja en los volúmenes de ofertas, en comparación al promedio que se dio en la semana pasada presento alza, según comentan mayoristas, se justifica por la disminución de cosecha de la regiones de Jutiapa, Zacapa y Chiquimula.			
	Tendencia esperada: Se podría espera para la próxima semana un similar comportamiento			



Precios Diarios de Frutas, Pagados al Mayorista en el Mercado La Terminal:

Producto	Medida	Precios Diarios Expresado en Quetzales			Promedio	
		16	19	21	16 al 22 Ago	09 al 15 Ago
Aguacate Criollo Grande	Red 90 A 100 Unidades	272.00	272.00	272.00	272.00	250.00
Aguacate Hass Mediano Importado	Caja 7 Kilos (35 A 40 Unid.)	118.00	110.00	110.00	112.67	118.00
Aguacate Hass Mediano Nacional	Caja De 35 40 Unid.	100.00	100.00	100.00	100.00	104.67
Banano De Exportación De Primera	Caja 100 A 105 Unidades	45.00	45.00	45.00	45.00	45.00
Banano Maduro Criollo Mediano	Quintal	100.00	100.00	100.00	100.00	100.00
Coco Verde Mediano	Ciento	200.00	200.00	193.00	197.67	200.00
Durazno Blanco Mediano	Ciento	30.00	28.00	28.00	28.67	29.00
Fresa Mediana De Primera	Caja De 40 Lb	50.00	50.00	50.00	50.00	54.33
Jocote De Corona Grande De Primera	Ciento	SO	SO	SO	-	-
Limón Criollo Mediano De Primera	Millar	67.00	72.00	72.00	70.33	68.67
Limón Persa Mediano De Primera	Millar	153.00	153.00	153.00	153.00	157.67
Mango Pashte O Pita Mediano De Primera	Ciento	SO	SO	SO	-	78.00
Mango Tommy Atkins Mediano De Primera	Ciento	80.00	80.00	80.00	80.00	80.00
Mandarina Mexicana Mediana De Primera	Caja 250 Unidades	SO	SO	SO	-	-
Manzana Ana Mediana De Primera	Quintal	SO	SO	SO	-	-
Manzana Del Prado Mediana De Primera	Quintal	150.00	150.00	150.00	150.00	150.00
Manzana Estrella Mediana	Quintal	SO	SO	SO	-	-
Manzana Jonathan Mediana De Primera	Quintal	193.00	193.00	208.00	198.00	186.67
Melocotón Mediano De Primera	Ciento	63.00	63.00	63.00	63.00	61.00
Melón Cantaloupe Mediano De Primera	Ciento	517.00	517.00	517.00	517.00	522.33
Mora Mediana De Primera	Caja De 40 Lb	83.00	83.00	83.00	83.00	92.33
Naranja Piña (Azucarona)	Ciento	22.00	22.00	22.00	22.00	22.00
Naranja Valencia Mediana De Primera	Ciento	SO	SO	SO	-	-
Papaya Criolla Mediana	Ciento	583.00	583.00	583.00	583.00	583.00
Pitahaya Mediana De Primera	Ciento	250.00	SO	SO	250.00	-
Piña Mediana De Primera	Ciento	317.00	317.00	350.00	328.00	324.00
Plátano Maduro Grande De Primera	Ciento	110.00	110.00	103.00	107.67	106.67
Plátano Maduro Mediano De Primera	Ciento	87.00	93.00	83.00	87.67	80.00
Rambután mediano de Primera	Ciento	20.00	20.00	20.00	20.00	23.00
Sandía Redonda Mediana	Ciento	717.00	733.00	833.00	761.00	675.00
Uva Roja Importada	Caja De 22 Lb	180.00	180.00	180.00	180.00	180.00
Zapote Mediano De Primera	Ciento	SO	SO	SO	-	250.00

Fuente: Investigación Primaria de la Dirección de Planeamiento del Ministerio de Agricultura, Ganadería y Alimentación
SO: Sin oferta

5ta. Ave. 8-06 zona 9, Tel. 2334-1048 2360-4425 y 28



Productos de Origen Animal

Cuadro General Comparativo de Precios Promedio Semanal. De
Algunos Productos de Origen Animal

Bovino en Canal (Libra)	Precio Promedio (Quetzales)		variación	
	Anterior	Actual	Absoluta (Q.)	Relativa (%)
	14.50	14.50	0.00	0.00%
	<p>Tendencia de Precios: Estable</p> <p>Situación de abastecimiento: Normal</p> <p>Causas: En el período se pudo observar que el precio se mantuvo en las mismas condiciones y el mercado tuvo un abastecimiento normal.</p> <p>Tendencia esperada: Se espera que el precio y la oferta se mantengan en las mismas condiciones.</p>			
Huevo Blanco Mediano (Caja De 360 Unidades)	Anterior	Actual	Absoluta (Q.)	Relativa (%)
	325.00	325.00	0.00	0.00%
	<p>Tendencia de Precios: Estable</p> <p>Situación de abastecimiento: Normal</p> <p>Causas: La estabilidad de precios obedece a una oferta normal en comparación con el abastecimiento que se venía observando en el período de la semana anterior.</p> <p>Tendencia esperada: se espera que el abastecimiento sea normal y su precio sea estable.</p>			
Pollo Entero (Sin Menudos) (Libra)	Anterior	Actual	Absoluta (Q.)	Relativa (%)
	12.00	12.00	0.00	0.00%
	<p>Tendencia de Precios: Estable</p> <p>Situación de abastecimiento: Normal</p> <p>Causas: En la semana se pudo observar que la oferta y la demanda de este producto, no tuvieron variación alguna y su precio se mantiene estable.</p> <p>Tendencia esperada: los distribuidores comentan que no esperan cambios en el abastecimiento en los mercados ni alza de precios para la próxima semana.</p>			
Porcino En Canal (Libra)	Anterior	Actual	Absoluta (Q.)	Relativa (%)
	12.50	12.50	0.00	0.00%
	<p>Tendencia de Precios: Estable</p> <p>Situación de abastecimiento: Normal</p> <p>Causas: Se pudo observar que la oferta y la demanda se mantiene reguladas y no se registró ninguna variación en el precio durante la semana.</p> <p>Tendencia esperada: Se espera que el precio se mantenga en las mismas condiciones en la próxima semana.</p>			



Precios Diarios de Producto de Origen Animal, Pagados al Mayorista en el Mercado La Terminal:

Producto	Medida	Precios Diarios Expresado en Quetzales			Promedio	
		16	19	21	16 al 22 de Ago	09 al 15 de Ago
Bovino En Canal	Libra	14.50	14.50	14.50	14.50	14.50
Crema Pura	Litro	32.00	32.00	32.00	32.00	32.00
Cuadril De Pollo	Libra	8.50	8.50	8.50	8.50	8.50
Huevo Blanco Extra	Caja De 360 Unidades	390.00	390.00	390.00	390.00	390.00
Huevo Blanco Grande	Caja De 360 Unidades	360.00	360.00	360.00	360.00	360.00
Huevo Blanco Mediano	Caja De 360 Unidades	325.00	325.00	325.00	325.00	325.00
Huevo Blanco Pequeño	Caja De 360 Unidades	ND	295.00	295.00	295.00	-
Huevo Rosado Grande	Caja De 360 Unidades	360.00	360.00	360.00	360.00	360.00
Muslos De Pollo	Libra	8.50	8.50	8.50	8.50	8.50
Pechuga De Pollo Con Ala	Libra	13.50	13.50	13.50	13.50	13.50
Pechuga De Pollo	Libra	14.00	14.00	14.00	14.00	14.00
Pollo Entero (Sin Menudos)	Libra	12.00	12.00	12.00	12.00	12.00
Pollo Importado (Piezas)	Caja De 40 Lb	270.00	270.00	270.00	270.00	270.00
Porcino En Canal	Libra	12.50	12.50	12.50	12.50	12.50
Queso Fresco	Libra	22.00	22.00	22.00	22.00	22.00

Fuente: Investigación Primaria de la Dirección de Planeamiento del Ministerio de Agricultura, Ganadería y Alimentación
ND = No Disponible



Hidrobiológicos

Precios Diarios de Hidrobiológicos, Pagados al Mayorista en el Mercado La Terminal:

Producto	Medida	Precios Diarios Expresado en Quetzales		Promedio	
		20	22	16 al 22 Ago	09 al 15 Ago
Camarón Blanco(Mar)Grande Sin Cabeza (Nacional)	Quintal	4,500.00	4,500.00	4,500.00	4,500.00
Camarón Blanco(Mar)Mediano Sin Cabeza (Nacional)	Quintal	3,000.00	3,000.00	3,000.00	3,000.00
Camarón Blanco (Mar) Pequeño Sin Cabeza	Quintal	1,200.00	1,200.00	1,200.00	1,200.00
Camarón Rojo(Mar)Grande Sin Cabeza (Nacional)	Quintal	SO	SO	-	-
Camarón Rojo(Mar)Mediano Sin Cabeza Nacional	Quintal	SO	SO	-	-
Camarón Rojo (Mar) Pequeño Sin Cabeza	Quintal	SO	SO	-	2,800.00
Camarón Grande (de estanque)	Quintal	3,200.00	3,200.00	3,200.00	3,200.00
Camarón Mediano (de estanque)	Quintal	2,500.00	2,500.00	2,500.00	2,500.00
Camarón Pequeño (de estanque)	Quintal	1,300.00	1,300.00	1,300.00	1,300.00
Corvina Entera Revuelta	Quintal	1,200.00	1,200.00	1,200.00	1,200.00
Filete De Corvina	Quintal	2,000.00	2,000.00	2,000.00	1,800.00
Filete De Dorado	Quintal	1,200.00	1,200.00	1,200.00	1,500.00
Mojarra Grande	Quintal	1,100.00	1,100.00	1,100.00	1,100.00
Mojarra Mediana	Quintal	900.00	900.00	900.00	900.00
Mojarra Pequeña	Quintal	800.00	800.00	800.00	800.00
Pargo Entero Revuelto	Quintal	1,500.00	1,500.00	1,500.00	1,500.00
Pargo Grande	Quintal	1,800.00	1,800.00	1,800.00	1,800.00
Pargo Mediano	Quintal	1,500.00	1,500.00	1,500.00	1,500.00
Pargo Pequeño	Quintal	1,000.00	1,000.00	1,000.00	1,000.00
Robalo Entero (Revuelto)	Quintal	1,300.00	1,300.00	1,300.00	1,300.00
Robalo Grande	Quintal	2,000.00	2,000.00	2,000.00	1,800.00
Robalo Mediano	Quintal	1,500.00	1,500.00	1,500.00	1,300.00
Robalo Pequeño	Quintal	1,200.00	1,200.00	1,200.00	1,000.00
Tiburón Entero (Revuelto)	Quintal	1,000.00	1,000.00	1,000.00	1,200.00
Tiburón(Filete)	Quintal	1,200.00	1,200.00	1,200.00	1,500.00
Tilapia Grande	Quintal	1,100.00	1,100.00	1,100.00	1,100.00
Tilapia Mediana	Quintal	900.00	900.00	900.00	1,000.00
Tilapia Pequeña	Quintal	700.00	700.00	700.00	750.00

Fuente: Investigación Primaria de la Dirección de Planeamiento del Ministerio de Agricultura, Ganadería y Alimentación
ND = No Disponible.

5ta. Ave. 8-06 zona 9, Tel. 2334-1048 2360-4425 y 28



Flores

Precios Diarios de Flores de Corte, Pagados al Consumidor en el Mercado La Terminal:

Producto	Medida	Precios Diarios Expresado en Quetzales		Promedio	
		20	22	16 al 20 Ago	09 al 15 Ago
Azucena	Manojo De 6 A 7 Unidades	SO	SO	-	-
Clavel (Varios Colores)	Docena	8.00	8.00	8.00	8.00
Crisantemo (Pompon)	Manojo De 18 A 20 Unidades	11.00	11.00	11.00	11.00
Crisantemo (Standard)	Docena	8.00	8.00	8.00	8.00
Estaticia (Blanca)	Manojo De 10 A 15 Unidades	SO	SO	-	-
Estaticia (Morada)	Manojo De 10 A 15 Unidades	SO	SO	-	5.00
Girasol	Docena	22.00	22.00	22.00	21.00
Gladiola	Docena	14.00	14.00	14.00	13.00
Margarita	Manojo De 18 A 20 Unidades	8.00	8.00	8.00	8.00
Rosa (Varios Colores)	Docena	12.00	12.00	12.00	12.00

Fuente: Investigación Primaria de la Dirección de Planeamiento del Ministerio de Agricultura, Ganadería y Alimentación

SO: Sin oferta , ND: No Disponible

Abarrotes

Precios Diarios de Abarrotes, Pagados al Mayorista, Mercado La Terminal:

Producto	Medida	Precios Diarios Expresado en Quetzales		Promedio	
		20	22	16 al 22 Ago	09 al 15 Ago
Aceite Comestible Ideal	Envase de 800 MI (Caja de 12 Unidades)	175.00	175.00	175.00	175.00
Aceite Comestible La Patrona	Envase de 800 MI (Caja de 12 Unidades)	160.00	160.00	160.00	160.00
Azúcar Estándar Caña Real	6 Bolsas de 2500 Gramos	92.50	92.50	92.50	92.50
Azúcar Estándar Caña Real	Bolsa de 15 Kgs. (30 bolsas de 500 Grs.)	93.00	93.00	93.00	93.00
Azúcar Estándar o Blanca Nacional	Saco 50 Kgs.	290.00	290.00	290.00	290.00
Harina De Maíz Maseca	Saco de 50 Lbs.	175.00	175.00	175.00	175.00
Harina De Maíz Tortimasa	Saco de 50 Lbs.	168.00	168.00	168.00	168.00
Harina De Trigo Dura Especial Sol	Quintal	310.00	310.00	310.00	310.00
Harina De Trigo Dura Virgen de Covadonga	Quintal	320.00	315.00	317.50	320.00
Harina De Trigo Suave Sol	Quintal	278.00	278.00	278.00	278.00

Fuente: Investigación Primaria de la Dirección de Planeamiento del Ministerio de Agricultura, Ganadería y Alimentación

ND: No Disponible

**Precios Diarios de Abarrotes, Pagados Por El Consumidor Mercado La Terminal:**

Producto	Medida	Precios Diarios Expresado en Quetzales		Promedio	
		20	22	16 al 22 Ago	09 al 15 Ago
Aceite Comestible Ideal	Envase de 800 Ml	16.00	16.00	16.00	16.00
Aceite Comestible La Patrona	Envase de 800 Ml	15.00	15.00	15.00	15.00
Azúcar Estándar Caña Real	Bolsa de 2500 Grs.	17.00	17.00	17.00	17.00
Azúcar Estándar Caña Real	Bolsa De 500 Grs.	3.50	3.50	3.50	3.50
Harina De Maíz Maseca	Libra	5.00	5.00	5.00	5.00
Harina De Maíz Tortimasa	Libra	4.50	4.50	4.50	4.50
Harina De Trigo Dura Virgen de Covadonga	Libra	ND	4.00	4.00	-
Harina De Trigo Suave Sol	Libra	3.50	3.50	3.50	3.50
Leche Entera Anchor	Bolsa De 360 Grs.	27.00	27.00	27.00	27.00
Leche Entera Nido	Bolsa De 360 Grs.	28.00	29.00	28.50	28.00

Fuente: Investigación Primaria de la Dirección de Planeamiento del Ministerio de Agricultura, Ganadería y Alimentación
ND: No Disponible

Precios Centroamericanos en U.S\$ Dólares al por Mayor de los
Principales Productos Agropecuarios

PRODUCTO	Costa Rica	El Salvador	Guatemala	Honduras	Nicaragua	Panamá
Granos Básicos						
Arroz pilado 90-10[TM]	1,418.81	869.57	889.35	ND	922.61	1,130.43
Arroz pilado 80-20[TM]	1,463.50	847.83	795.43	ND	847.17	1,068.91
Maíz amarillo[TM]	322.31	ND	464.13	ND	550.22	536.30
Maíz blanco[TM]	769.94	326.09	422.61	ND	486.96	ND
Frijol negro[TM]	1,481.71	ND	913.70	ND	ND	ND
Frijol rojo seda[TM]	ND	782.61	ND	ND	655.00	ND
Frijol rojo tinto[TM]	1,801.69	608.70	941.96	ND	618.04	1,724.57
Sorgo blanco[TM]	ND	304.35	380.43	ND	458.48	ND
Sorgo rojo[TM]	ND	ND	ND	ND	401.74	ND
Harina de maíz blanco[TM]	ND	978.26	483.48	ND	908.48	ND
Productos Pecuarios						
Carne de novillo en canal[Kg]	3.65	4.35	4.00	ND	3.09	3.26
Carne de cerdo en canal[Kg]	2.90	3.43	3.46	ND	3.24	3.26
Carne de pollo entero[Kg]	4.33	2.72	3.30	ND	2.30	2.39
Leche fluida[Litro]	1.00	1.33	1.02	ND	0.88	1.11
Huevos de gallina[Kg]	3.44	2.10	2.29	ND	2.22	2.34
Variables Macroeconómicas						
Tipo de cambio[Mon.Nacional/US\$]	504.79	1.00	7.87	ND	24.89	1.00

Fuente: Consejo Agropecuario Centroamericano CAC

Precios al 19 de agosto, 2013

ND= No Disponible

TM = 22.04 qq, Kg=1000 g, 1000g = 0.01qq

 Precio Mayor

 Precio Menor



Precios Internacionales de Productos Agropecuarios

Precio Internacional de Maíz

Durante la semana el comportamiento de los precios futuros del maíz se registraron mixtos, con mayor tendencia a la baja. El 16, 20 y 22 de agosto concluyeron con pérdidas en todos sus contratos, en medio de un progreso en el panorama climático que podría ayudar a un mayor rendimiento en la cosecha de la región central de Estados Unidos, ya que se esperan lluvias en las zonas más áridas para la próxima semana, sumándose a esto una toma de ganancias de inversionistas; mientras el 21 concluyó con ganancias en todos sus contratos, apoyados por el temor que se dio tras la especulación de un clima más caluroso y seco, lo que conllevaría a la reducción en los rendimientos de las cosechas del cereal en la región central de Estados Unidos.

Según Swissinfo.ch, Jack Scoville de Price Futures Group destacó: "Este clima afectará al maíz, aunque en menor medida" agregando, "A menos que haya una gran catástrofe, los rendimientos del cereal no deberían cambiar demasiado antes de la cosecha".

Precios a Futuro de Maíz
Bolsa de Futuros de Chicago (CBOT)
(Dólares por Tonelada)

FECHA	16 de agosto			20 de agosto			21 de agosto			22 de agosto		
	Último	Valor	Cierre	Último	Valor	Cierre	Último	Valor	Cierre	Último	Valor	Cierre
sep.-13	186.51	↓	189.56	190.44	↓	194.18	196.05	↑	190.44	191.92	↓	196.05
dic.-13	182.47	↓	185.92	187.20	↓	191.13	190.25	↑	187.20	182.87	↓	190.25
mar.-14	187.39	↓	190.74	192.31	↓	195.96	195.17	↑	192.31	187.79	↓	195.17
may.-14	190.54	↓	193.89	195.46	↓	199.01	198.02	↑	195.46	190.94	↓	198.02
jul.-14	192.90	↓	196.45	197.73	↓	201.07	200.38	↑	197.73	193.20	↓	200.38
sep.-14	194.48	↓	198.12	198.51	↓	201.96	201.07	↑	198.51	194.58	↓	201.07
dic.-14	196.74	↓	200.29	200.29	↓	203.53	202.65	↑	200.29	196.74	↓	202.65
mar.-15	200.29	↓	203.93	203.53	↓	206.78	206.09	↑	203.53	200.19	↓	206.09
may.-15	201.76	↓	205.40	205.40	↓	208.26	207.96	↑	205.40	202.16	↓	207.96
jul.-15	202.45	↓	205.99	206.49	↓	209.14	209.05	↑	206.49	203.44	↓	209.05

Fuente Reuters del 16 al 22 de agosto de 2013

Cierre= se refiere al precio que cerró la bolsa de valores el día anterior

Ultimo= se refiere al precio que último la bolsa de valores el día anterior

Valor= se refiere al comportamiento de alza o baja en relación del cierre anterior y el último precio registrado en la bolsa.



Precios de Contado de Maíz Mercados Internacionales (Dólares por Tonelada)

Tipo de producto / Origen	Lugar de entrega	PRECIOS				PROMEDIO
		16.08.13	20.08.13	21.08.13	22.08.13	
Sur Central	Centro Sur de Chicago, Illinois	231.88	237.39	244.48	244.48	239.56
Amarillo no. 2 de exportación	Del Golfo	230.99	237.29	245.26	243.10	239.16
Amarillo Yellow	Amarillo, Texas	229.12	243.30	236.60	239.36	237.10
Golfo Exportación Amarillo # 2	Mineapolis	227.84	231.78	237.00	233.26	232.47
Amarillo	Golfo de Lousiana	227.94	233.45	233.85	242.51	234.44
Amarillo no. 2	Kansas City	216.13	224.01	229.52	225.58	223.81
Blanco No. 2	Kansas City	202.35	207.86	211.41	209.44	207.77

Fuente Reuters del 16 al 22 de agosto de 2013

Precio Internacional de La Soya

Los precios futuros de la soya durante el período, estuvieron comportándose con tendencia general a la baja, excepto el 21 que presentaron sólidas ganancias, debido a preocupaciones de que el clima seco reduzca las perspectivas de rendimiento de la oleaginosa en Estados Unidos, dijeron operadores.

Las bajas estuvieron presionadas por un clima más favorable para los cultivos, aunque el retroceso fue limitado por una fuerte demanda de exportación, remarcada por la confirmación gubernamental de otra venta grande al principal importador China. Pro Farmer -Agricultores Profesionales de América (PFA)- una de las organizaciones de agricultura más reconocida por su liderazgo y asesoría en los mercados de commodities, reportó que en el tour al medio oeste de este año habían observado muy buen potencial agrícola y buenos resultados en Indiana y Nebraska, así como una producción variable en Iowa e Illinois. Hay reportes de clima cálido y seco para el Medio Oeste esta semana, lo que ha dado apoyo a los precios. En cuanto a la producción de otros países, Argentina está tapizada de soya, casi literalmente porque el 63% de su territorio cultivable está cubierto por plantaciones de este grano oleaginoso. Este país es el tercer productor de granos detrás de EE.UU. y Brasil, y el primer productor de aceite y harina de soya.



Precios a futuro de Frijol Soya

Bolsa de Futuros de Chicago (CBOT)

(Dólares por Tonelada)

FECHA	16 de agosto			20 de agosto			21 de agosto			22 de agosto		
	Último	Valor	Cierre	Último	Valor	Cierre	Último	Valor	Cierre	Último	Valor	Cierre
sep-13	471.51	↓	473.35	481.07	↓	485.75	489.79	↑	481.07	485.75	↓	489.79
nov-13	462.70	↓	464.99	474.18	↓	478.86	479.14	↑	474.18	472.80	↓	479.14
ene-14	463.61	↓	466.00	474.64	↓	479.05	479.69	↑	474.64	473.44	↓	479.69
mar-14	459.57	↓	462.97	467.01	↓	469.95	470.87	↑	467.01	466.37	↓	470.87
may-14	453.23	↓	457.92	457.64	↓	459.66	460.86	↑	457.64	457.28	↓	460.86
jul-14	454.15	↓	458.75	457.37	↓	459.66	460.31	↑	457.37	457.73	↓	460.31
ago-14	451.21	↓	455.53	453.14	↓	455.62	454.80	↑	453.14	453.23	↓	454.80
sep-14	441.93	↓	446.25	440.92	↓	446.34	443.31	↑	440.92	441.75	↓	443.31
nov-14	432.29	↓	437.43	432.93	↓	437.89	435.14	↑	432.93	435.05	↓	435.14
ene-15	433.58	↓	438.72	434.68	↓	439.18	436.70	↑	434.68	436.42	↓	436.70

Fuente: Reuters del 16 al 22 de agosto de 2013

Cierre= se refiere al precio que cerró la bolsa de valores el día anterior

Ultimo = se refiere al precio último establecido el día que se reporta

Valor = Se refiere al comportamiento de alza o baja en relación del cierre anterior y el último precio registrado en la bolsa

Precio de Contado de Frijol Soya

Mercados Internacionales

(Dólares por Tonelada)

Tipo de producto / Origen	Lugar de entrega	16.08.13	20.08.13	21.08.13	22.08.13	PROMEDIO
Amarillo No. 1, de San Louis	San Louis, Missouri	492.00	528.01	509.64	503.39	508.26
Del Golfo de Louisiana	Mercado de Louisiana	520.29	530.21	525.80	530.58	526.72
Minneapolis	Mercado de Minneapolis	518.45	526.54	522.13	525.07	523.05
Memphis	Mercado de Memphis	500.08	513.68	508.90	501.18	505.96
Kansas	Mercado de Kansas	501.92	515.51	511.10	515.88	511.10
Sur central de Illinois	Illinois, Chicago	509.27	521.03	522.13	522.13	518.64
Norte central de Illinois	Illinois, Chicago	510.37	519.56	526.54	526.54	520.75
Amarillo No. 1, de exportación del Golfo	Golfo de USA	514.14	493.84	530.58	526.17	516.18
De exportación de Argentina P1	Argentina	524.00	530.00	538.00	538.00	532.50
De Rosario, Argentina	Buenos Aires, Argentina	323.46	323.46	323.46	323.46	323.46
Del Golfo de Texas	Mercado de Texas	561.08	561.08	561.08	561.08	561.08

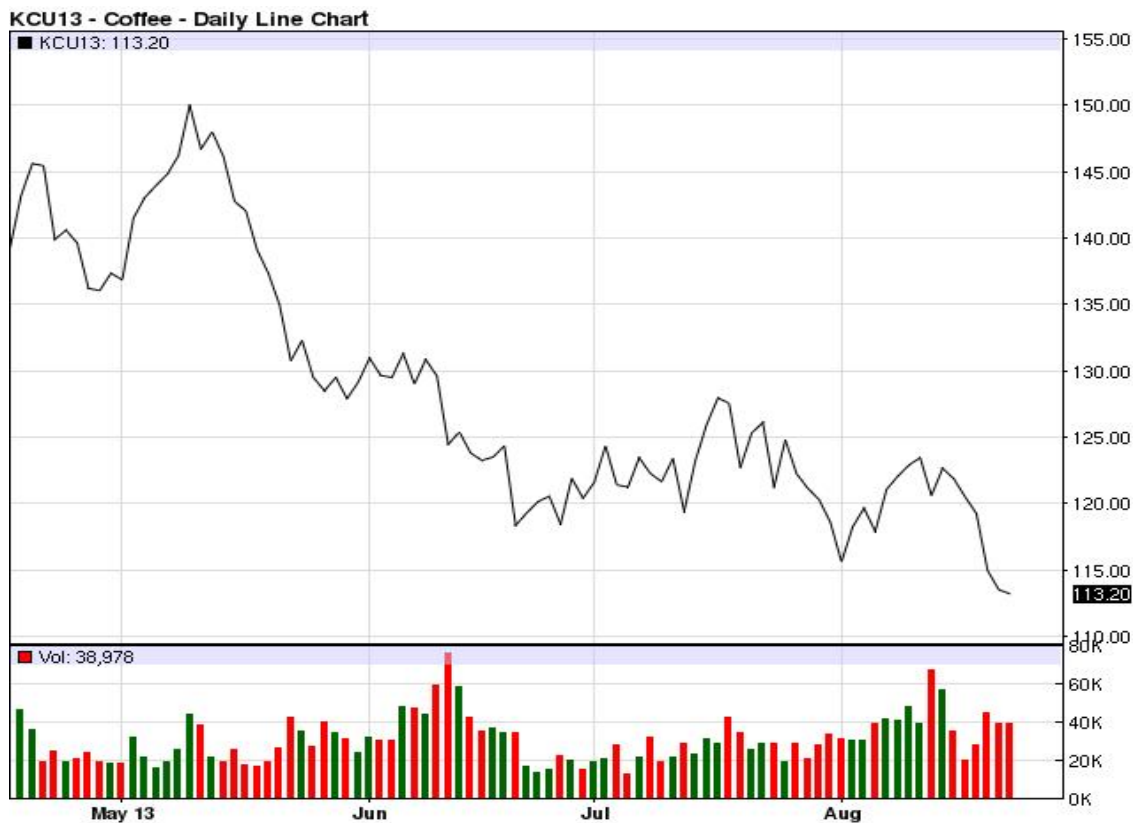
Fuente Reuters del 16 al 22 de agosto de 2013



Precios Internacionales del Café

Los precios futuros del café del período del 16 al 22 de agosto del 2013, estuvieron cotizando a la baja, con pérdidas de 100 puntos y de más de cuatro años, lo cual estuvo presionado debido que el Real Brasileño tocó nuevos bajos ante el dólar, también influyó que los inversores están preocupados por los abundantes suministros en Brasil.

Se ha reportado que hay café disponible en Centroamérica, ya que los productores están limpiando los inventarios antes de la próxima cosecha, pero nada de esta cosecha está siendo ofrecido aún. La cosecha actual sigue siendo buena en gran parte de Latinoamérica y Asia. Persiste el buen clima en Colombia y Brasil.



Fuente: Agrimoney con datos de CME Group



Precio a Futuro de Café

Bolsa de Futuros de New York (CSCE)

(Centavos de Dólar por Libra)

FECHA	16 de agosto			20 de agosto			21 de agosto			22 de agosto		
	Último	Valor	Cierre	Último	Valor	Cierre	Último	Valor	Cierre	Último	Valor	Cierre
sep-13	122.20	↓	123.57	116.57	↓	120.93	115.10	↓	116.57	114.80	↓	115.10
dic-13	125.40	↓	126.46	120.48	↓	124.48	118.80	↓	120.48	118.70	↓	118.80
mar-14	128.29	↓	129.30	123.42	↓	127.42	121.80	↓	123.42	121.70	↓	121.80
may-14	130.26	↓	131.33	125.45	↓	129.40	123.82	↓	125.45	123.72	↓	123.82
jul-14	132.24	↓	133.31	127.48	↓	131.28	125.85	↓	127.48	125.75	↓	125.85
sep-14	133.97	↓	135.08	129.30	↓	133.00	127.73	↓	129.30	127.63	↓	127.73
dic-14	135.94	↓	137.21	131.53	↓	135.08	129.96	↓	131.53	129.86	↓	129.96
mar-15	137.72	↓	139.19	133.81	↓	136.91	132.19	↓	133.81	132.19	=	132.19
may-15	139.14	↓	140.71	135.59	↓	138.33	134.07	↓	135.59	134.22	↑	134.07
jul-15	140.61	↓	142.23	137.06	↓	139.80	135.99	↓	137.06	136.20	↑	135.99

Fuente: Reuters del 16 al 22 de agosto de 2013

Cierre= se refiere al precio que cerró la bolsa de valores el día anterior

Ultimo= se refiere al precio que último la bolsa de valores el día anterior

Valor= se refiere al comportamiento de alza o baja en relación del cierre anterior y el último precio registrado en la bolsa.

Precios de Contado de Café

Mercados Internacionales

(Centavos de Dólar por Libra)

Tipo de producto / Origen	Lugar de entrega	16.08.13	20.08.13	21.08.13	22.08.13	PROMEDIO
Robusta Estándar de Uganda	Nueva York	108.27	140.30	138.65	138.55	131.44
Robusta 2.5% b&b de Vietnam G2	Nueva York	101.77	131.80	130.15	130.05	123.44
Robusta Grado 4 de Indonesia	Nueva York	102.77	133.80	132.15	132.05	125.19
Arabigo lavado HBMC de Perú	Nueva York	134.50	131.80	130.15	130.05	131.63
Arabigo lavado Premium de Guatemala	Nueva York	146.00	141.80	140.15	140.05	142.00
Arabigo de Alta Calidad de México	Nueva York	129.50	129.80	128.15	128.05	128.88
Arabigo de México	Laredo, México	123.50	126.30	124.65	124.55	124.75
Arabigo de El Salvador	Nueva York	138.50	135.80	134.15	134.05	135.63
Epoca de Colombia	Nueva York	146.50	144.30	142.65	142.55	144.00
Superior UGQ de Colombia	Nueva York	145.50	143.30	141.65	141.55	143.00
Santos No. 2/3 fc/ss, fancy de Brasil	Nueva York	121.50	118.80	117.15	117.05	118.63
Santos No. 4, de Brasil	Nueva York	115.50	113.30	111.65	111.55	113.00
Santos Riado	Santos, Brasil	155.21	155.21	155.21	155.21	155.21
Santos Rio Taste No. 6	Santos, Brasil	149.47	149.47	149.47	149.47	149.47
Arabigo lavado Xsuper de Ecuador	Nueva York	156.65	156.65	156.65	156.65	156.65

Fuente: Reuters del 16 al 22 de agosto de 2013



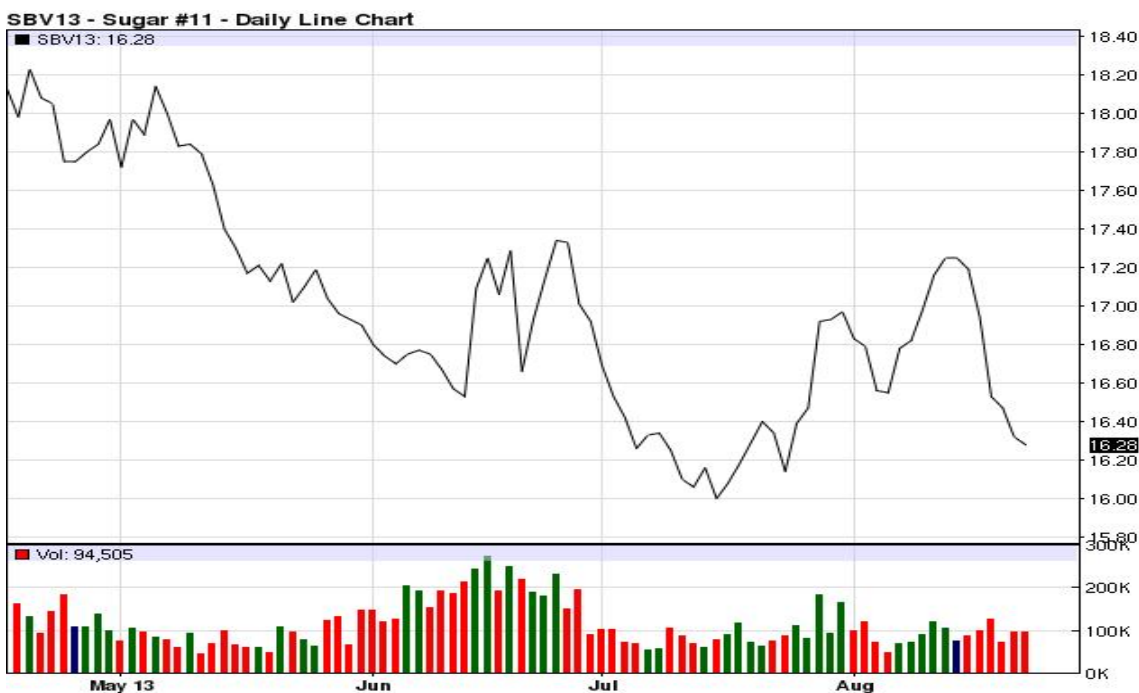
Precio Internacional Del Azúcar

Los precios a futuro del azúcar 11 en New York (CSCE) durante la semana del 16 al 22 de agosto del 2013, tuvieron un declive en todos los contratos durante todos los días de la semana.

Los descensos continuaron esta semana después de que se detuviera la especulación de coberturas cortas. Otro de los factores que empuja la baja del precio del endulzante es la prolongada depreciación del Real brasileño el cual cayó a mínimos de más de cuatro años frente al dólar estadounidense; situación que elevó las expectativas de ventas de Brasil (mayor productor mundial) en medio de un acelerado ritmo en la zafra.

La Organización Internacional del Azúcar espera que Brasil produzca 40,3 millones de toneladas métricas de azúcar este año, un 15% más respecto a la campaña anterior. En la India, el segundo mayor productor, tiene una perspectiva de: “débil demanda y oferta en aumento”. Según diversas fuentes, India produciría 24,6 millones de toneladas métricas de azúcar de este año frente a una demanda de 23 millones de toneladas métricas. Otros países muestran decrementos en la producción en el cruce de datos se espera en el mercado mundial del azúcar un superávit en los excedentes.

La Organización Internacional del Azúcar refirió que según sus estimaciones “La producción de azúcar 2013-2014 se reduciría, esta es la primera caída después de la producción observada en el 2008-2009, sin embargo todavía dejaría la producción por encima del consumo mundial, lo que implica un nuevo aumento en los niveles de las existencias mundiales”, por lo que sin duda este desequilibrio existente entre la oferta y la demanda, ejerce en el precio una fuerte presión.



Fuente: Agrimoney con datos de CME Group



Precios a Futuro De Azúcar 11

Bolsa de Futuros de New York (CSCE)

(Centavos de dólar por libra)

FECHA	16 de agosto			20 de agosto			21 de agosto			22 de agosto		
	Contrato	Último	Valor	Cierre	Último	Valor	Cierre	Último	Valor	Cierre	Último	Valor
oct-13	16.94	↓	17.19	16.47	↓	16.53	16.32	↓	16.47	16.28	↓	16.32
mar-14	17.49	↓	17.69	17.07	↓	17.10	16.90	↓	17.07	16.83	↓	16.90
may-14	17.38	↓	17.55	17.00	↓	17.02	16.83	↓	17.00	16.75	↓	16.83
jul-14	17.28	↓	17.44	16.93	↓	16.94	16.76	↓	16.93	16.66	↓	16.76
oct-14	17.50	↓	17.66	17.16	↓	17.18	16.98	↓	17.16	16.87	↓	16.98
mar-15	17.96	↓	18.10	17.60	↓	17.62	17.43	↓	17.60	17.31	↓	17.43
may-15	17.94	↓	18.06	17.55	↓	17.57	17.40	↓	17.55	17.28	↓	17.40
jul-15	17.91	↓	18.02	17.51	↓	17.53	17.37	↓	17.51	17.25	↓	17.37
oct-15	18.05	↓	18.18	17.63	↓	17.67	17.49	↓	17.63	17.36	↓	17.49
mar-16	18.45	↓	18.56	18.03	↓	18.08	17.89	↓	18.03	17.75	↓	17.89

Fuente: Reuters del 16 al 22 de agosto de 2013

Cierre= se refiere al precio que cerró la bolsa de valores el día anterior

Ultimo = se refiere al precio último establecido el día que se reporta

Valor = Se refiere al comportamiento de alza o baja en relación del cierre anterior y el último precio registrado en la bolsa.

Precios a Futuro De Azúcar 16

Bolsa de Futuros de New York (CSCE)

(Centavos de dólar por libra)

FECHA	16 de agosto			20 de agosto			21 de agosto			22 de agosto		
	Contrato	Último	Valor	Cierre	Último	Valor	Cierre	Último	Valor	Cierre	Último	Valor
nov-13	20.34	↓	20.51	20.31	↓	20.46	20.46	↑	20.31	20.41	↓	20.46
ene-14	20.94	↑	20.91	20.66	↓	20.87	20.69	↑	20.66	20.78	↑	20.69
mar-14	21.14	=	21.14	20.86	↓	21.00	20.84	↓	20.86	20.90	↑	20.84
may-14	21.41	=	21.41	21.14	↓	21.44	21.10	↓	21.14	21.29	↑	21.10
jul-14	21.62	=	21.62	21.59	↓	21.62	21.51	↓	21.59	21.59	↑	21.51
sep-14	21.77	↓	21.88	21.77	=	21.77	21.77	=	21.77	21.81	↑	21.77

Fuente: Reuters del 16 al 22 de agosto de 2013

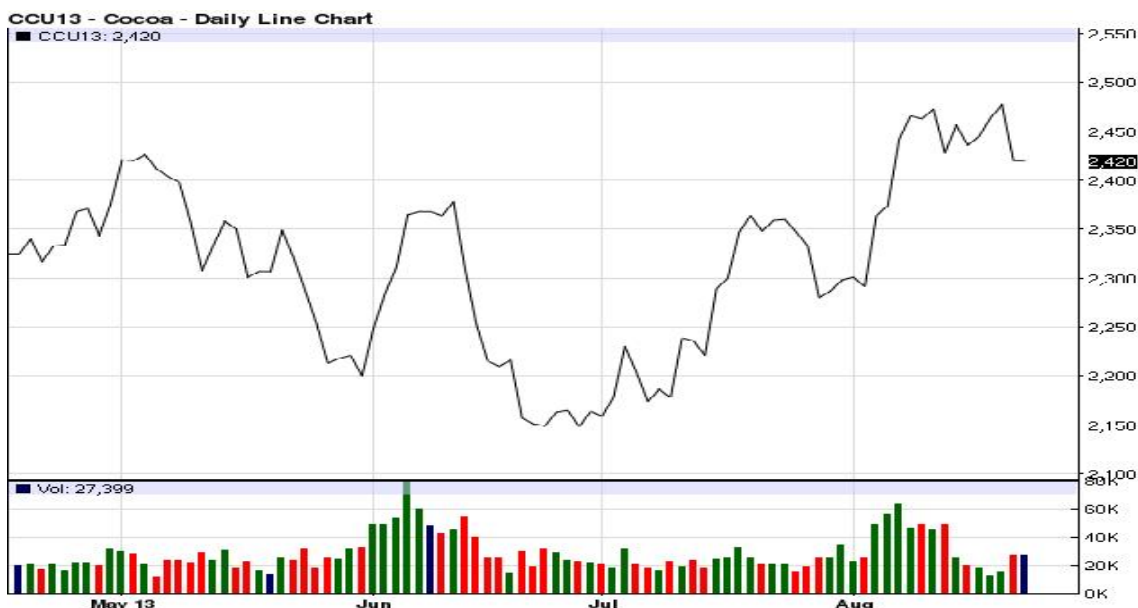
Cierre= se refiere al precio que cerró la bolsa de valores el día anterior

Ultimo = se refiere al precio último establecido el día que se reporta

Valor = Se refiere al comportamiento de alza o baja en relación del cierre anterior y el último precio registrado en la bolsa.



Precio Internacional Del Cacao



Fuente: Agrimoney con datos de CME Group

Precios A Futuro De Cacao Bolsa de Futuros de New York (CSCE) (Dólares por Tonelada)

FECHA	16 de agosto			20 de agosto			21 de agosto			22 de agosto		
	Último	Valor	Cierre	Último	Valor	Cierre	Último	Valor	Cierre	Último	Valor	Cierre
sep.-13	2,445.00	↑	2,436.00	2,477.00	↑	2,464.00	2,420.00	↓	2,477.00	2,420.00	=	2,420.00
dic.-13	2,495.00	↑	2,485.00	2,520.00	↑	2,512.00	2,450.00	↓	2,520.00	2,454.00	↑	2,450.00
mar.-14	2,504.00	↑	2,493.00	2,527.00	↑	2,521.00	2,460.00	↓	2,527.00	2,462.00	↑	2,460.00
may.-14	2,510.00	↑	2,499.00	2,532.00	↑	2,525.00	2,466.00	↓	2,532.00	2,467.00	↑	2,466.00
jul.-14	2,514.00	↑	2,501.00	2,534.00	↑	2,528.00	2,471.00	↓	2,534.00	2,471.00	=	2,471.00
sep.-14	2,519.00	↑	2,505.00	2,537.00	↑	2,534.00	2,476.00	↓	2,537.00	2,475.00	↓	2,476.00
dic.-14	2,523.00	↑	2,507.00	2,539.00	↑	2,536.00	2,480.00	↓	2,539.00	2,478.00	↓	2,480.00
mar.-15	2,530.00	↑	2,513.00	2,544.00	↑	2,541.00	2,486.00	↓	2,544.00	2,484.00	↓	2,486.00
may.-15	2,536.00	↑	2,519.00	2,549.00	↑	2,548.00	2,491.00	↓	2,549.00	2,489.00	↓	2,491.00

Fuente: Reuters del 16 al 22 de agosto de 2013

Cierre= se refiere al precio que cerró la bolsa de valores el día anterior

Ultimo = se refiere al precio último establecido el día que se reporta

Valor = Se refiere al comportamiento de alza o baja en relación del cierre anterior y el último precio registrado en la bolsa

Precios Pagados de las Principales Hortalizas y Frutas de Exportación de Guatemala en los Diferentes Mercados Internacionales y Origen de Las Compras

Miami, Estados Unidos

PRODUCTO	UNIDAD	VARIEDAD	PRECIO MINIMO (SEMANA 16 AL 22 de AGOSTO)	PRECIO MAXIMO (SEMANA 16 AL 22 de AGOSTO)	ORIGEN
AGUACATE	CAJA 2 layer	HASS	\$38.00	\$38.00	MEXICO
AGUACATE	CAJA 2 layer	HASS	\$42.00	\$44.00	MEXICO
AGUACATE	CAJA 2 layer	HASS	\$38.00	\$38.00	MEXICO
AGUACATE	CAJA 2 layer	HASS	\$32.00	\$36.00	PERU
AGUACATE	CAJA 2 layer	HASS	\$30.00	\$30.00	PERU
AGUACATE	CAJA 2 layer	HASS	\$42.00	\$42.00	PERU
AGUACATE	CAJAS loose	VARIOUS GREENSKIN VARIETIES	\$18.00	\$20.00	
BANANO	CAJA 40 lb		\$17.00	\$18.00	COLOMBIA
BANANO	CAJA 40 lb		\$13.00	\$14.00	COSTA RICA
BANANO	CAJA 40 lb		\$12.00	\$12.00	DOMINICAN REPUBLIC
BANANO	CAJA 40 lb		\$12.00	\$14.00	GUATEMALA
BANANO	CAJA 40 lb		\$17.00	\$17.00	GUATEMALA
BANANO	CAJA 40 lb		\$16.00	\$17.00	HONDURAS
BANANO	CAJA 40 lb		\$15.00	\$15.00	MEXICO
EJOTE	CAJA		\$5.50	\$5.50	FLORIDA
BROCOLI	CAJA		\$24.00	\$25.00	CALIFORNIA
BROCOLI	CAJA 20 lb loose	CROWN CUT	\$25.00	\$26.00	CALIFORNIA
BROCOLI	CAJA	BABY HYBRID TYPE	\$34.00	\$35.00	CALIFORNIA
MELON	1/2 CAJA		\$20.00	\$21.00	CALIFORNIA
MELON	1/2 CAJA		\$15.00	\$15.00	CALIFORNIA
MELON	1/2 CAJA		\$16.00	\$16.00	CALIFORNIA
PAPAYA	CAJA 30-35 lb	TAINUNG	\$22.00	\$22.00	BELIZE
PAPAYA	CAJA 30-35 lb	TAINUNG	\$20.00	\$22.00	GUATEMALA
PAPAYA	CAJA 30-35 lb	TAINUNG	\$20.00	\$22.00	GUATEMALA
PAPAYA	CAJA 30-35 lb	TAINUNG	\$19.00	\$20.00	GUATEMALA
ARVEJA	CAJA 10 lb	SUGAR SNAP PEAS	\$18.00	\$18.00	GUATEMALA
ARVEJA	CAJA 10 lb	SNOW PEAS	\$14.00	\$15.00	GUATEMALA
ARVEJA	CAJA 10 lb	SNOW PEAS	\$12.00	\$12.00	PERU
CHILE PIMIENTO	CAJA BUSHEL 1 1/9	GREEN	\$25.00	\$25.00	NEW JERSEY
CHILE PIMIENTO	CAJA 15 LB	RED	\$18.00	\$18.00	MEXICO
PIÑA	CAJA 1 layer		\$13.00	\$15.00	COSTA RICA
PIÑA	CAJA 1 layer		\$14.00	\$15.00	COSTA RICA
PIÑA	CAJA 1 layer		\$12.00	\$15.00	COSTA RICA
PIÑA	CAJA 1 layer		\$14.00	\$14.00	ECUADOR

Fuente: realizado con datos de USDA

5ta. Ave. 8-06 zona 9, Tel. 2334-1048 2360-4425 y 28



PRODUCTO	UNIDAD	VARIEDAD	PRECIO MINIMO (SEMANA 16 AL 22 de AGOSTO)	PRECIO MAXIMO (SEMANA 16 AL 22 de AGOSTO)	ORIGEN
PIÑA	CAJA 1 layer		\$13.00	\$14.00	MEXICO
PLANTANO	CAJA 50 lb	GREEN	\$20.00	\$20.00	ECUADOR
PLANTANO	CAJA 50 lb	GREEN	\$22.00	\$23.00	GUATEMALA
PLANTANO	CAJA 50 lb	GREEN	\$23.00	\$23.00	PANAMA
FRAMBUESAS	flats 12 6-oz cups with lids	RED	\$28.00	\$32.00	CALIFORNIA
GUICOYITOS	CAJA BUSHEL 1 1/9	ZUCCHINI	\$35.00	\$35.00	OHIO
GUICOYITOS	CAJA BUSHEL1/2	ZUCCHINI	\$21.00	\$22.00	MICHIGAN
GUICOYITOS	CAJA 20 lb	ZUCCHINI	\$21.00	\$21.00	CANADA
GUICOYITOS	CAJA BUSHEL3/4	YELLOW CROOKNECK	\$24.00	\$31.00	TENNESSEE
GUICOYITOS	CAJA BUSHEL1/2	YELLOW STRAIGHTNECK	\$25.00	\$25.00	CALIFORNIA
GUICOYITOS	CAJA BUSHEL 1 1/9	BUTTERNUT	\$23.00	\$23.00	GEORGIA
GUICOYITOS	CAJA BUSHEL	BUTTERNUT	\$23.00	\$23.00	TEXAS
GUICOYITOS	CAJA BUSHEL	KABOCHA	\$17.00	\$17.00	MEXICO
TOMATES	CAJA 25 lb loose	VINE RIPES	\$20.00	\$20.00	MICHIGAN
TOMATES	CAJA 25 lb loose	VINE RIPES	\$19.00	\$19.00	MICHIGAN
TOMATES	CAJA 25 lb loose	VINE RIPES	\$17.00	\$17.00	
TOMATES	CAJA 25 lb loose	VINE RIPES	\$15.00	\$15.00	
TOMATES	CAJA 25 lb loose	VINE RIPES	\$20.00	\$20.00	ALABAMA
TOMATES	CAJA 25 lb loose	VINE RIPES	\$18.00	\$18.00	ALABAMA
TOMATES	CAJA 25 lb loose	VINE RIPES	\$18.00	\$18.00	ALABAMA
TOMATES	CAJA 25 lb loose	VINE RIPES	\$19.00	\$19.00	NORTH CAROLINA
TOMATES	CAJA 25 lb loose	VINE RIPES	\$18.00	\$18.00	NORTH CAROLINA
TOMATES	CAJA 25 lb loose	VINE RIPES	\$18.00	\$20.00	TENNESSEE
TOMATES	CAJA 25 lb loose	VINE RIPES	\$18.00	\$19.00	TENNESSEE
TOMATES	CAJA 25 lb loose	VINE RIPES	\$17.00	\$17.00	TENNESSEE

Fuente: realizado con datos de USDA

Los Angeles, Estados Unidos

PRODUCTO	UNIDAD	VARIEDAD	PRECIO MINIMO (SEMANA 16 AL 22 de AGOSTO)	PRECIO MAXIMO (SEMANA 16 AL 22 de AGOSTO)	ORIGEN
AGUACATE	CAJA 2 layer	HASS	\$40.00	\$40.00	CALIFORNIA
AGUACATE	CAJA 2 layer	HASS	\$40.00	\$40.00	CALIFORNIA
AGUACATE	CAJA 2 layer	HASS	\$39.00	\$42.00	CALIFORNIA
AGUACATE	CAJA 2 layer	HASS	\$36.00	\$39.00	CALIFORNIA
AGUACATE	CAJA 2 layer	HASS	\$30.00	\$30.00	PERU
AGUACATE	CAJA 2 layer	HASS	\$32.00	\$32.00	PERU

Fuente: realizado con datos de USDA

5ta. Ave. 8-06 zona 9, Tel. 2334-1048 2360-4425 y 28



PRODUCTO	UNIDAD	VARIEDAD	PRECIO MINIMO (SEMANA 16 AL 22 de AGOSTO)	PRECIO MAXIMO (SEMANA 16 AL 22 de AGOSTO)	ORIGEN
AGUACATE	CAJA loose	HASS	\$29.00	\$34.00	CALIFORNIA
AGUACATE	CAJA loose	HASS	\$22.00	\$25.00	CALIFORNIA
BANANO	CAJA 40 lb		\$14.00	\$14.50	COLOMBIA
BANANO	CAJA 40 lb		\$15.00	\$15.50	ECUADOR
BANANO	CAJA 40 lb		\$15.00	\$15.50	GUATEMALA
BANANO	CAJA 40 lb		\$12.00	\$12.00	HONDURAS
BANANO	CAJA 40 lb		\$13.00	\$13.50	MEXICO
BANANO	CAJA 40 lb		\$23.00	\$23.00	COLOMBIA
BANANO	CAJA 40 lb		\$23.00	\$24.50	ECUADOR
BANANO	CAJA 40 lb		\$23.00	\$23.00	PERU
BANANO	40 lb cartons institutional pack		\$15.50	\$16.50	ECUADOR
BANANO	40 lb cartons institutional pack		\$15.50	\$16.50	GUATEMALA
BANANO	CAJA 15 lb	BABY	\$10.00	\$11.00	ECUADOR
BANANO	CAJA 20 lb	RED	\$12.00	\$13.00	ECUADOR
BANANO	CAJA 20 lb	MANZANO	\$15.50	\$16.00	COLOMBIA
BANANO	CAJA 20 lb	MANZANO	\$16.00	\$17.00	GUATEMALA
BANANO	CAJA 40 lb	BURRO	\$11.00	\$12.00	MEXICO
EJOTE	10 lb film bags		\$4.75	\$5.00	CALIFORNIA
EJOTE	5 lb film bags		\$2.75	\$3.00	CALIFORNIA
EJOTE	cartons 12 12-oz packages		\$6.50	\$7.00	CALIFORNIA
BROCOLI	CAJA		\$19.00	\$22.00	CALIFORNIA
BROCOLI	20 lb cartons loose	CROWN CUT	\$23.00	\$26.00	CALIFORNIA
BROCOLI	CAJA	BABY HYBRID TYPE	\$24.00	\$24.00	CALIFORNIA
MELON	1/2 CAJA		\$9.00	\$10.00	ARIZONA
MELON	1/2 CAJA		\$9.00	\$11.50	CALIFORNIA
MELON	1/2 CAJA		\$10.00	\$12.00	CALIFORNIA
MELON	1/2 CAJA		\$11.00	\$12.00	CALIFORNIA
MELON	oversized 1/2 cartons		\$9.00	\$11.00	CALIFORNIA
MELON	flat cartons		\$8.00	\$10.00	ARIZONA
MELON	flat cartons		\$10.00	\$10.00	ARIZONA
PAPAYA	CAJA 10 lb	SOLO TYPE	\$19.00	\$19.50	HAWAII
PAPAYA	CAJA 10 lb	SOLO TYPE	\$16.00	\$18.00	HAWAII
PAPAYA	CAJA 10 lb	SOLO TYPE	\$16.00	\$18.00	HAWAII
PAPAYA	CAJA 30-35 lb	MARADOL TYPE	\$23.00	\$24.00	MEXICO
PAPAYA	CAJA 35 lb	GREEN COOKING TYPE	\$24.00	\$24.00	MEXICO
ARVEJA	bushel crates	ENGLISH	\$42.00	\$42.00	CALIFORNIA
ARVEJA	CAJA 10 lb	SUGAR SNAP PEAS	\$18.00	\$18.00	CALIFORNIA
ARVEJA	CAJA 10 lb	SUGAR SNAP PEAS	\$17.00	\$18.50	GUATEMALA

Fuente: realizado con datos de USDA

5ta. Ave. 8-06 zona 9, Tel. 2334-1048 2360-4425 y 28



PRODUCTO	UNIDAD	VARIEDAD	PRECIO MINIMO (SEMANA 16 AL 22 de AGOSTO)	PRECIO MAXIMO (SEMANA 16 AL 22 de AGOSTO)	ORIGEN
ARVEJA	CAJA 10 lb	SUGAR SNAP PEAS	\$18.50	\$22.00	CALIFORNIA
ARVEJA	CAJA 10 lb	SUGAR SNAP PEAS	\$18.50	\$22.00	MEXICO
ARVEJA	CAJA 10 lb	SNOW PEAS	\$13.00	\$13.00	CALIFORNIA
ARVEJA	CAJA 10 lb	SNOW PEAS	\$10.00	\$12.00	GUATEMALA
ARVEJA	CAJA 10 lb	SNOW PEAS	\$13.00	\$14.50	MEXICO
CHILE PIMIENTO	CAJA BUSHEL 1 1/9	GREEN	\$18.00	\$20.00	CALIFORNIA
CHILE PIMIENTO	CAJA BUSHEL 1 1/9	GREEN	\$17.00	\$19.00	CALIFORNIA
CHILE PIMIENTO	CAJA BUSHEL 1 1/9	GREEN	\$16.00	\$18.00	CALIFORNIA
CHILE PIMIENTO	CAJA BUSHEL 1 1/9	GREEN	\$13.00	\$16.00	CALIFORNIA
CHILE PIMIENTO	CAJA BUSHEL 1 1/9	RED	\$30.00	\$32.00	CALIFORNIA
CHILE PIMIENTO	CAJA BUSHEL 1 1/9	RED	\$25.00	\$26.00	CALIFORNIA
CHILE PIMIENTO	CAJA BUSHEL 1 1/9	RED	\$20.00	\$23.00	CALIFORNIA
CHILE PIMIENTO	CAJA 15 lb	RED	\$16.00	\$18.00	CALIFORNIA
CHILE PIMIENTO	CAJA 5 kg/11 lb	RED	\$25.50	\$25.50	CANADA
CHILE PIMIENTO	CAJA 5 kg/11 lb	RED	\$26.00	\$30.00	NETHERLANDS
CHILE PIMIENTO	CAJA BUSHEL 1 1/9	YELLOW	\$30.00	\$34.00	CALIFORNIA
CHILE PIMIENTO	CAJA BUSHEL 1 1/9	YELLOW	\$28.00	\$34.00	CALIFORNIA
CHILE PIMIENTO	CAJA BUSHEL 1 1/9	YELLOW	\$24.00	\$30.00	CALIFORNIA
CHILE PIMIENTO	CAJA 15 lb	YELLOW	\$20.00	\$24.00	CALIFORNIA
CHILE PIMIENTO	CAJA 5 kg/11 lb	YELLOW	\$26.00	\$30.00	NETHERLANDS
CHILE PIMIENTO	CAJA 5 kg/11 lb	ORANGE	\$28.00	\$30.00	MEXICO
PIÑA	CAJA 1 layer		\$13.00	\$14.00	COSTA RICA
PIÑA	CAJA 1 layer		\$14.00	\$16.00	COSTA RICA
PIÑA	CAJA 1 layer		\$13.00	\$14.00	COSTA RICA
PIÑA	CAJA 1 layer		\$11.00	\$13.00	COSTA RICA
PIÑA	CAJA 1 layer		\$11.00	\$12.00	HAWAII
PIÑA	CAJA 1 layer		\$10.00	\$10.00	HAWAII
PIÑA	CAJA 1 layer		\$12.00	\$13.00	MEXICO
PIÑA	CAJA 1 layer		\$12.00	\$12.00	MEXICO
PIÑA	CAJA 1 layer		\$10.00	\$10.00	MEXICO
PIÑA	CAJA 1 layer		\$10.00	\$10.00	MEXICO
PIÑA	CAJA 1 layer		\$13.00	\$13.00	PANAMA
PIÑA	CAJA 1 layer		\$11.50	\$11.50	PANAMA
PIÑA	CAJA 1 layer	CROWNLESS	\$13.00	\$13.00	COSTA RICA
PIÑA	CAJA 1 layer	CROWNLESS	\$13.00	\$13.00	COSTA RICA
PIÑA	CAJA 1 layer	BABY TYPE	\$30.00	\$30.00	SOUTH AFRICA
PIÑA	CAJA 1 layer	BABY TYPE	\$30.00	\$30.00	SOUTH AFRICA
PLATANO	CAJA 50 lb		\$22.00	\$24.00	ECUADOR
PLATANO	CAJA 50 lb		\$26.00	\$27.00	GUATEMALA

Fuente: realizado con datos de USDA

5ta. Ave. 8-06 zona 9, Tel. 2334-1048 2360-4425 y 28

PRODUCTO	UNIDAD	VARIEDAD	PRECIO MINIMO (SEMANA 16 AL 22 de AGOSTO)	PRECIO MAXIMO (SEMANA 16 AL 22 de AGOSTO)	ORIGEN
FRAMBUESAS	flats 12 6-oz cups with lids	RED	\$12.00	\$18.00	CALIFORNIA
FRAMBUESAS	flats 12 6-oz cups with lids	GOLD	\$24.00	\$24.00	CALIFORNIA
GUICOYITOS	24-26 lb containers	ZUCCHINI	\$18.00	\$22.00	CALIFORNIA
GUICOYITOS	24-26 lb containers	ZUCCHINI	\$18.00	\$22.00	CALIFORNIA
GUICOYITOS	24-26 lb containers	ZUCCHINI	\$15.00	\$20.00	CALIFORNIA
GUICOYITOS	24-26 lb containers	ZUCCHINI	\$15.00	\$18.00	CALIFORNIA
GUICOYITOS	24-26 lb containers	ZUCCHINI	\$15.00	\$16.00	CALIFORNIA
GUICOYITOS	24-26 lb containers	ZUCCHINI	\$14.00	\$15.00	CALIFORNIA
GUICOYITOS	24-26 lb containers	YELLOW STRAIGHTNECK	\$20.00	\$25.00	CALIFORNIA
GUICOYITOS	24-26 lb containers	YELLOW STRAIGHTNECK	\$20.00	\$25.00	CALIFORNIA
GUICOYITOS	24-26 lb containers	YELLOW STRAIGHTNECK	\$18.00	\$24.00	CALIFORNIA
GUICOYITOS	24-26 lb containers	GREY	\$12.00	\$14.00	CALIFORNIA
GUICOYITOS	24-26 lb containers	GREY	\$12.00	\$14.00	CALIFORNIA
GUICOYITOS	24-26 lb containers	GREY	\$10.00	\$12.00	CALIFORNIA
GUICOYITOS	CAJA BUSHEL	ACORN	\$15.00	\$24.00	CALIFORNIA
GUICOYITOS	CAJA BUSHEL	ACORN	\$18.00	\$24.00	CALIFORNIA
GUICOYITOS	CAJA 40 lb	BANANA	\$16.50	\$18.00	CALIFORNIA
GUICOYITOS	CAJA BUSHEL	BUTTERNUT	\$14.00	\$24.00	CALIFORNIA
GUICOYITOS	CAJA BUSHEL	BUTTERNUT	\$17.00	\$24.00	CALIFORNIA
GUICOYITOS	CAJA BUSHEL	KABOCHA	\$21.00	\$25.00	CALIFORNIA
GUICOYITOS	CAJA BUSHEL	SPAGHETTI	\$17.00	\$24.00	CALIFORNIA
TOMATES	25 lb cartons loose	MATURE GREENS	\$15.00	\$16.00	CALIFORNIA
TOMATES	5 kg/11 lb flats	VINE RIPES	\$11.00	\$14.00	CALIFORNIA
TOMATES	flats 1 layer	VINE RIPES	\$9.00	\$10.00	CALIFORNIA
TOMATES	flats 1 layer	VINE RIPES	\$9.00	\$10.00	CALIFORNIA
TOMATES	flats 1 layer	VINE RIPES	\$9.00	\$10.00	CALIFORNIA
TOMATES	flats 1 layer	VINE RIPES	\$18.00	\$18.00	CALIFORNIA
TOMATES	flats 1 layer	VINE RIPES	\$18.00	\$18.00	CALIFORNIA
TOMATES	flats 1 layer	VINE RIPES	\$18.00	\$18.00	CALIFORNIA
TOMATES	flats 1 layer	VINE RIPES	\$17.00	\$17.00	CALIFORNIA
TOMATES	flats 1 layer	VINE RIPES	\$18.00	\$19.00	MEXICO
TOMATES	flats 1 layer	VINE RIPES	\$18.00	\$19.00	MEXICO
TOMATES	flats 1 layer	VINE RIPES	\$16.00	\$18.00	MEXICO
TOMATES	flats 1 layer	VINE RIPES	\$16.00	\$18.00	MEXICO
TOMATES	CAJA 10 lb	VINE RIPE - HEIRLOOM VARIETIES	\$18.00	\$20.00	MEXICO
TOMATES, CHERRY	flats 12 1-pt baskets	RED	\$8.00	\$11.00	CALIFORNIA
TOMATES, CHERRY	flats 12 1-pt baskets	RED	\$14.00	\$15.00	MEXICO
TOMATES, CHERRY	flats 12 1/2-pt cups with lids	PEAR TYPE	\$30.00	\$30.00	MEXICO
TOMATES, CHERRY	flats 12 1/2-pt cups with lids	PEAR TYPE	\$30.00	\$30.00	MEXICO

Fuente: realizado con datos de USDA

5ta. Ave. 8-06 zona 9, Tel. 2334-1048 2360-4425 y 28

Toronto, Canadá

PRODUCTO	UNIDAD	VARIEDAD	PRECIO MINIMO (SEMANA 16 AL 22 de AGOSTO)	PRECIO MAXIMO (SEMANA 16 AL 22 de AGOSTO)	ORIGEN
AGUACATE	CAJA 2 layer	HASS	\$46.32	\$47.53	MEXICO
AGUACATE	CAJA 2 layer	HASS	\$40.53	\$41.50	MEXICO
AGUACATE	CAJA 1 layer	HASS	\$16.41	\$16.41	MEXICO
AGUACATE	CAJA 1 layer	HASS	\$16.41	\$17.37	MEXICO
AGUACATE	CAJA 1 layer	HASS	\$27.02	\$27.02	MEXICO
BANANO	CAJA 40 lb		\$18.34	\$19.30	COSTA RICA
BANANO	CAJA 15 lb	BABY	\$13.03	\$14.48	ECUADOR
BANANO	CAJA 20 lb	RED	\$14.48	\$16.89	ECUADOR
BROCOLI	CAJA		\$18.34	\$21.23	CANADA
BROCOLI	CAJA 20 lb loose	CROWN CUT	\$24.13	\$24.13	CALIFORNIA
BROCOLI	CAJA 20 lb loose	CROWN CUT	\$19.30	\$21.23	MEXICO
MELON	1/2 CAJA		\$14.48	\$19.30	CALIFORNIA
MELON	1/2 CAJA		\$14.48	\$14.48	CALIFORNIA
MELON	oversized 1/2 cartons		\$16.41	\$19.78	UNITED STATES
PAPAYA	CAJA 35 lb	MARADOL TYPE	\$27.02	\$33.78	MEXICO
ARVEJA	CAJA BUSHEL 1 1/9	ENGLISH	\$49.22	\$53.08	UNITED STATES
ARVEJA	CAJA 10 lb	SUGAR SNAP PEAS	\$17.37	\$27.99	GUATEMALA
ARVEJA	CAJA 10 lb	SNOW PEAS	\$18.34	\$25.58	CHINA
CHILE PIMIENTO	CAJA 25 lb	GREEN	\$13.51	\$13.51	CANADA
CHILE PIMIENTO	CAJA 25 lb	GREEN	\$13.51	\$13.51	UNITED STATES
CHILE PIMIENTO	CAJA 25 lb	RED	\$28.95	\$28.95	CALIFORNIA
CHILE PIMIENTO	CAJA 5 kg/11 lb	RED	\$14.48	\$22.20	CANADA
CHILE PIMIENTO	CAJA 25 lb	YELLOW	\$32.81	\$32.81	MEXICO
CHILE PIMIENTO	CAJA 5 kg/11 lb	YELLOW	\$14.48	\$22.20	CANADA
CHILE PIMIENTO	CAJA 5 kg/11 lb	ORANGE	\$12.55	\$22.20	CANADA
PIÑA	CAJA		\$17.37	\$17.37	COSTA RICA
PIÑA	CAJA		\$15.44	\$19.30	COSTA RICA
PIÑA	CAJA		\$13.51	\$17.37	COSTA RICA
PLATANO	CAJA 25 lb		\$23.16	\$30.88	COLOMBIA
FRAMBUESAS	flats 12 6-oz cups with lids	RED	\$28.95	\$28.95	CALIFORNIA
FRAMBUESAS	flats 12 6-oz cups with lids	GOLD	\$29.92	\$34.74	CALIFORNIA
GUICOYITOS	CAJA 20 lb	ZUCCHINI	\$17.37	\$19.30	CANADA
GUICOYITOS	CAJA 20 lb	ZUCCHINI	\$13.51	\$15.44	UNITED STATES
GUICOYITOS	25 lb containers	ZUCCHINI	\$10.62	\$22.92	MEXICO

Fuente: realizado con datos de USDA

5ta. Ave. 8-06 zona 9, Tel. 2334-1048 2360-4425 y 28



PRODUCTO	UNIDAD	VARIEDAD	PRECIO MINIMO (SEMANA 16 AL 22 de AGOSTO)	PRECIO MAXIMO (SEMANA 16 AL 22 de AGOSTO)	ORIGEN
GUICOYITOS	CAJA 40 lb	ZUCCHINI	\$24.13	\$24.13	CANADA
GUICOYITOS	CAJA 20 lb	YELLOW STRAIGHTNECK	\$17.37	\$19.30	CANADA
GUICOYITOS	CAJA 35-40 lb	ACORN	\$27.26	\$27.26	UNITED STATES
GUICOYITOS	CAJA 35-40 lb	BUTTERCUP	\$27.99	\$28.95	UNITED STATES
GUICOYITOS	CAJA 35-40 lb	BUTTERNUT	\$19.78	\$28.71	UNITED STATES
GUICOYITOS	CAJA 35-40 lb	SPAGHETTI	\$28.47	\$38.85	UNITED STATES
TOMATES	15 lb flats	VINE RIPES	\$13.51	\$13.51	CANADA
TOMATES	15 lb flats	VINE RIPES	\$13.51	\$13.51	CANADA
TOMATES	15 lb flats	VINE RIPES	\$13.51	\$13.51	CANADA
TOMATES	15 lb flats	VINE RIPES	\$12.55	\$12.55	CANADA
TOMATES	15 lb flats	VINE RIPES	\$12.55	\$12.55	CANADA
TOMATES	15 lb flats	VINE RIPES	\$14.48	\$14.48	CANADA
TOMATES	15 lb flats	VINE RIPES	\$12.55	\$16.41	MEXICO
TOMATES	15 lb flats	VINE RIPES	\$12.55	\$16.41	MEXICO
TOMATES	CAJA 20 lb	VINE RIPES	\$19.30	\$19.30	CANADA
TOMATES	CAJA 25 lb loose	VINE RIPES	\$23.16	\$23.16	CANADA
TOMATES	CAJA 25 lb loose	VINE RIPES	\$25.09	\$25.09	UNITED STATES
TOMATES	CAJA 25 lb loose	VINE RIPES	\$24.13	\$25.09	UNITED STATES
TOMATES	CAJA 25 lb loose	VINE RIPES	\$24.13	\$25.09	UNITED STATES
TOMATES	5 kg/11 lb flats	VINE RIPES	\$17.37	\$19.30	CANADA
TOMATES	5 kg/11 lb flats	VINE RIPES	\$9.65	\$10.62	CANADA
TOMATES	5 kg/11 lb flats	VINE RIPES	\$15.44	\$15.44	CANADA
TOMATES	5 kg/11 lb flats	VINE RIPES	\$12.55	\$12.55	MEXICO
TOMATES, CHERRY	flats 12 1-pt baskets		\$21.23	\$21.23	FLORIDA

Fuente: realizado con datos de USDA

México, Distrito Federal, Central de Abastos

PRODUCTO	UNIDAD	VARIEDAD	PRECIO MINIMO (SEMANA 16 AL 22 de AGOSTO)	PRECIO MAXIMO (SEMANA 16 AL 22 de AGOSTO)	ORIGEN
AGUACATE	10 kg containers	HASS	\$25.12	\$25.38	MICHOACAN
BANANO	CAJA 18 kg	CHIAPAS	\$5.89	\$6.34	CHIAPAS
BANANO	CAJA 18 kg	TABASCO	\$5.89	\$6.34	TABASCO
BANANO	CAJA 18 kg	DOMINICO	\$10.21	\$10.31	CHIAPAS
BROCOLI	CAJA/crates		\$0.55	\$0.63	PUEBLA

Fuente: realizado con datos de USDA

5ta. Ave. 8-06 zona 9, Tel. 2334-1048 2360-4425 y 28



PRODUCTO	UNIDAD	VARIEDAD	PRECIO MINIMO (SEMANA 16 AL 22 de AGOSTO)	PRECIO MAXIMO (SEMANA 16 AL 22 de AGOSTO)	ORIGEN
MELON	CAJA 38 kg /crates		\$21.41	\$22.77	DURANGO
MELON	CAJA 38 kg /crates		\$20.62	\$21.98	DURANGO
PAPAYA	CAJA	MARADOL TYPE	\$0.82	\$0.87	OAXACA
CHILE PIMIENTO	12 kg containers	GREEN	\$15.07	\$18.06	GUANAJUATO
PIÑA	CAJA		\$1.26	\$1.35	VERACRUZ
PIÑA	CAJA		\$0.94	\$1.03	VERACRUZ
PLATANOS	CAJA	GREEN	\$0.47	\$0.48	CHIAPAS
GUICOYITOS	CAJA 25 kg	ZUCCHINI	\$14.13	\$14.27	PUEBLA
TOMATE	flats	IMMATURE GREENS	\$0.31	\$0.36	QUERETARO
TOMATE	CAJA 10 kg	VINE RIPES	\$10.21	\$11.10	SAN LUIS POTOSI

Fuente: realizado con datos de USDA

Paris, Francia, Unión Europea

PRODUCTO	UNIDAD	VARIEDAD	PRECIO MINIMO (SEMANA 16 AL 22 de AGOSTO)	PRECIO MAXIMO (SEMANA 16 AL 22 de AGOSTO)	ORIGEN
AGUACATE	CAJA	HASS	\$13.30	\$13.30	PERU
AGUACATE	CAJA	HASS	\$13.30	\$13.30	PERU
BROCOLI	CAJA		\$1.33	\$1.33	FRANCE
CHILE PIMIENTO	CAJA	GREEN	\$2.66	\$2.66	NETHERLANDS
CHILE PIMIENTO	CAJA	GREEN	\$2.00	\$2.00	SPAIN
CHILE PIMIENTO	CAJA	RED	\$2.66	\$2.66	NETHERLANDS
CHILE PIMIENTO	CAJA	RED	\$1.46	\$1.46	SPAIN
PIÑA	CAJA 1 layer		\$1.40	\$1.40	COSTA RICA
PIÑA	CAJA 1 layer		\$1.40	\$1.40	COTE D'IVOIRE
PIÑA	CAJA 1 layer		\$2.79	\$2.79	WESTERN AFRICA
FRAMBUESAS	125 gm containers	RED	\$13.30	\$13.30	FRANCE
GUICOYITOS	CAJA	ZUCCHINI	\$1.46	\$1.46	FRANCE
GUICOYITOS	CAJA	ROUND ZUCCHINI	\$1.86	\$1.86	FRANCE
TOMATES	flats		\$0.93	\$0.93	BELGIUM

Fuente: realizado con datos de USDA



Precios Pagados de los Principales Ornamentales de Exportación de Guatemala en los Diferentes Mercados Internacionales y Origen de las compras Boston, Estados Unidos

PRODUCTO	UNIDAD	VARIEDAD	PRECIO MINIMO (SEMANA 16 AL 22 de AGOSTO)	PRECIO MAXIMO (SEMANA 16 AL 22 de AGOSTO)	ORIGEN
AVE DEL PARAISO (STRELITZIA)	Ramo 5s		\$12.50	\$12.50	COSTA RICA
AVE DEL PARAISO (STRELITZIA)	Ramo 5s		\$11.50	\$11.50	ECUADOR
CLAVELES	vástago		\$0.45	\$0.45	COLOMBIA
CLAVELES	vástago		\$0.45	\$0.45	COLOMBIA
CLAVELES	vástago		\$0.36	\$0.38	COLOMBIA
CLAVELES	vástago		\$0.45	\$0.45	COLOMBIA
CLAVELES MINIATURA	Ramo		\$4.50	\$4.50	COLOMBIA
CRISANTEMOS	vástago	STANDARD	\$2.00	\$2.00	CALIFORNIA
CRISANTEMOS	vástago	STANDARD	\$1.25	\$1.25	ECUADOR
CRISANTEMOS	vástago	STANDARD	\$1.10	\$1.10	ECUADOR
CRISANTEMOS	Ramo 10s	DISBUD	\$7.50	\$7.50	COLOMBIA
CRISANTEMOS	Ramo 10s	DISBUD	\$6.50	\$7.50	COLOMBIA
CLEMENTINAS	flat cartons 10 3-lb mesh bags		\$32.00	\$42.00	CHILE
CLEMENTINAS	flat cartons 10 3-lb mesh bags		\$30.00	\$30.00	PERU
DIENTE DE LEON	cartons bunched		\$18.00	\$18.00	CANADA
DIENTE DE LEON	crates bunched		\$15.00	\$15.00	NEW JERSEY
GERBERA	vástago	STANDARD TYPE	\$1.20	\$1.30	CALIFORNIA
GERBERA	vástago	STANDARD TYPE	\$1.25	\$1.25	CANADA
GERBERA	vástago	STANDARD TYPE	\$0.75	\$0.85	GUATEMALA
GERBERA	vástago	STANDARD TYPE	\$1.25	\$1.25	NEW ENGLAND
GERBERA	vástago	MINIATURE TYPE	\$0.75	\$0.75	CANADA
GERBERA	vástago	MINIATURE TYPE	\$0.85	\$0.90	NEW ENGLAND
GLADIOLA	ramo		\$12.50	\$12.50	CALIFORNIA
GLADIOLA	ramo		\$7.50	\$8.00	CANADA
GLADIOLA	ramo		\$8.50	\$8.50	NEW JERSEY
LIRIOS	ramo	ASIATIC TYPE	\$12.00	\$13.50	CALIFORNIA
LIRIOS	ramo	ASIATIC TYPE	\$13.50	\$13.50	COSTA RICA
LIRIOS	ramo	ASIATIC TYPE	\$12.50	\$12.50	MAINE
LIRIOS	Ramo 10s	ORIENTAL TYPE	\$22.50	\$22.50	COLOMBIA
LIRIOS	ramo	ORIENTAL TYPE	\$25.00	\$27.50	NEW ENGLAND
LIRIOS	Ramo 10s	ORIENTAL TYPE	\$20.00	\$20.00	CALIFORNIA
LIRIOS	Ramo 10s	ORIENTAL TYPE	\$17.50	\$20.00	CANADA
LIRIOS	Ramo 10s	ORIENTAL TYPE	\$17.50	\$18.00	COSTA RICA
LIRIOS	Ramo 10s	ORIENTAL TYPE	\$22.50	\$30.00	CANADA
LIRIOS	Ramo 10s	ORIENTAL TYPE	\$25.00	\$25.00	CALIFORNIA

5ta. Ave. 8-06 zona 9, Tel. 2334-1048 2360-4425 y 28



PRODUCTO	UNIDAD	VARIEDAD	PRECIO MINIMO (SEMANA 16 AL 22 de AGOSTO)	PRECIO MAXIMO (SEMANA 16 AL 22 de AGOSTO)	ORIGEN
LIRIOS	Ramo 10s	ORIENTAL TYPE	\$20.00	\$20.00	COSTA RICA
LIRIOS	Ramo 10s	ORIENTAL TYPE	\$20.00	\$20.00	MAINE
LIRIOS	ramo	ORIENTAL TYPE	\$20.00	\$20.00	NEW ENGLAND
LIRIOS	Ramo 10s	ORIENTAL TYPE	\$20.00	\$20.00	CALIFORNIA
LIRIOS	Ramo 10s	ORIENTAL TYPE	\$17.50	\$20.00	CANADA
LIRIOS	Ramo 10s	ORIENTAL TYPE	\$17.50	\$18.00	COSTA RICA
LIRIOS	Ramo 10s	ORIENTAL TYPE	\$26.50	\$26.50	CANADA
LIRIOS	Ramo 10s	ORIENTAL TYPE	\$24.00	\$25.00	CALIFORNIA
LIRIOS	Ramo 10s	ORIENTAL TYPE	\$20.00	\$20.00	COSTA RICA
LIRIOS	Ramo 5s	ORIENTAL TYPE	\$18.50	\$18.50	NEW ENGLAND
LIRIOS	ramo	ORIENTAL TYPE	\$20.00	\$20.00	MAINE
LIRIOS	ramo	ORIENTAL TYPE	\$20.00	\$20.00	NEW ENGLAND
LIRIOS	Ramo 10s	ORIENTAL TYPE	\$25.00	\$25.00	CALIFORNIA
LIRIOS	ramo	ORIENTAL TYPE	\$20.00	\$20.00	MAINE
ROSA, GARDEN HYBRIDS	vástago		\$2.50	\$3.25	CALIFORNIA
ROSA, GARDEN HYBRIDS	vástago		\$1.25	\$2.25	ECUADOR
ROSE, HYBRID TEA	vástago	ASSTD COLORS INCL RED	\$0.85	\$0.85	COLOMBIA
ROSE, HYBRID TEA	vástago	ASSTD COLORS INCL RED	\$0.65	\$0.65	COLOMBIA
ROSE, HYBRID TEA	vástago	ASSTD COLORS INCL RED	\$0.95	\$0.95	ECUADOR
ROSE, HYBRID TEA	vástago	ASSTD COLORS INCL RED	\$0.85	\$0.85	ECUADOR
ROSE, HYBRID TEA	vástago	ASSTD COLORS INCL RED	\$0.75	\$0.75	ECUADOR
ROSE, HYBRID TEA	vástago	ASSTD COLORS INCL RED	\$0.50	\$0.65	ECUADOR
ROSE, SPRAY TYPE	Ramo 10s	ASSORTED COLORS	\$12.50	\$12.50	COLOMBIA
ROSE, SPRAY TYPE	Ramo 10s	ASSORTED COLORS	\$12.50	\$12.50	ECUADOR
ROSE, SWEETHEART	vástago		\$1.00	\$1.00	CANADA
ROSE, SWEETHEART	vástago		\$0.95	\$0.95	ISRAEL
ROSE, SWEETHEART	vástago		\$0.75	\$0.75	NETHERLANDS

Fuente: realizado con datos de USDA