



Gobierno de Guatemala

Ministerio de Agricultura,
Ganadería y Alimentación

DIRECCION DE
PLANEAMIENTO



Informe Semanal del Comportamiento de Precios de los principales productos Agropecuarios

Mercado Mayoreo Guatemala y Precios Internacionales

Semana del 02 al 08 de Agosto del 2013

5ta. Ave. 8-06 zona 9, Tel. 2334-1048 2360-4425 y 28

www.maga.gob.gt

direcciondeplaneamiento@gmail.com



Contenido

Resumen Ejecutivo	1
Granos Básicos.....	3
Cuadro General Comparativo de Precios Promedio Semanales. De Algunos Granos Básicos	3
Precios Diarios de Granos Básicos, Pagados al Mayorista en el Mercado La Terminal:.....	4
Hortalizas.....	5
Cuadro General Comparativo de Precios Promedio Semanal. De Algunas Hortalizas	5
Precios Diarios de Hortalizas Pagados al Mayorista en el Mercado La Terminal:	7
Frutas.....	8
Cuadro General Comparativo de Precios Promedio Semanal. De Algunas Frutas	8
Precios Diarios de Frutas, Pagados al Mayorista en el Mercado La Terminal:	10
Productos de Origen Animal.....	11
Cuadro General Comparativo de Precios Promedio Semanal. De Algunos Productos de Origen Animal	11
Precios Diarios de Producto de Origen Animal, Pagados al Mayorista en el Mercado La Terminal:	12
Hidrobiológicos.....	13
Precios Diarios de Hidrobiológicos, Pagados al Mayorista en el Mercado La Terminal:	13
Flores	14
Precios Diarios de Flores de Corte, Pagados al Consumidor en el Mercado La Terminal:	14
Abarrotes.....	14
Precios Diarios de Abarrotes, Pagados al Mayorista, Mercado La Terminal:.....	14
Precios Diarios de Abarrotes, Pagados Por El Consumidor Mercado La Terminal:.....	15
Precios Centroamericanos en U.S\$ Dólares al por Mayor de los Principales Productos Agropecuarios	16
Precios Internacionales de Productos Agropecuarios	17
Precio Internacional de Maíz	17
Precios a Futuro de Maíz.....	17
Precios de Contado de Maíz.....	18
Precio Internacional de La Soya.....	18
Precios a futuro de Frijol Soya.....	19
Precio de Contado de Frijol Soya	19
Precios Internacionales del Café	20
Precio a Futuro de Café.....	21



Precios de Contado de Café	21
Precio Internacional Del Azúcar	22
Precios a Futuro De Azúcar 11	23
Precios a Futuro De Azúcar 16	23
Precio Internacional Del Cacao	24
Precios A Futuro De Cacao	24
Precios Pagados de las Principales Hortalizas y Frutas de Exportación de Guatemala en los Diferentes Mercados Internacionales y Origen de Las Compras	25
Miami, Estados Unidos.....	25
Los Angeles, Estados Unidos	27
Toronto, Canadá.....	30
México, Distrito Federal, Central de Abastos.....	32
Paris, Francia, Unión Europea	32
Precios Pagados de los Principales Ornamentales de Exportación de Guatemala en los Diferentes Mercados Internacionales y Origen de las compras.....	33
Boston, Estados Unidos.....	33



Resumen Ejecutivo

En el presente informe se resume el comportamiento de los precios durante la semana. Incluye los principales productos agropecuarios nacionales e internacionales, así como las variaciones en los precios.

Tabla Explicativa del Comportamiento del Precio de Algunos Productos que Presentaron Variaciones Significativas Durante la Semana

Producto	Precios de la Semana Actual (Quetzales)		Precio Promedio Semanal (Quetzales)		Diferencia (Q) Semana Actual - Anterior		Situación de la Oferta	Factores que Influyeron en la Variación
	Mín	Máx	Anterior	Actual				
Maíz Blanco (Quintal)	153.00	155.00	156.40	154.80	-1.60		En Crecimiento	a) Ingreso de nueva cosecha (de Chiquimulilla, Santa Rosa). b) Oferta de grano almacenado (Oriente)
Frijol Negro (Quintal)	330.00	345.00	350.00	339.20	-10.80		En Crecimiento	a) Ingreso de nueva cosecha. (Jutiapa) b) Oferta de grano almacenado
Tomate Industrial Mediano De Primera (Caja 45 A 50 Lbs.)	75.00	115.00	65.00	90.00	25.00		Decreciente	a) Aumento en la demanda externa
Chile Pimiento Mediano De Primera (Caja De 100 A 150 Unid)	55.00	60.00	48.33	56.67	8.33		Decreciente	b) Ciclo bajo de cosecha. c) Aumento de la demanda externa.
Papa Loman Lavada Grande De Primera (Quintal)	120.00	150.00	170.00	140.00	-30.00		Abundante	d) Incremento en la oferta e) Baja en la demanda externa
Aguacate Criollo Grande (Red 90 A 100 Unidades)	247.00	250.00	235.00	248.00	13.00		Decreciente	Ciclo bajo de cosecha
Piña Mediana De Primera (Ciento)	300.00	333.00	289.00	311.00	22.00		Decreciente	Ciclo bajo de cosecha
Sandía Redonda Mediana (Ciento)	675.00	675.00	661.00	675.00	14.00		Decreciente	Aumento en la demanda

Huevo Blanco Mediano (Caja de 360 U.) El periodo del 02 al 08 (viernes 02, lunes 05 y miércoles 07) el precio promedio no varió con respecto a la semana pasada Q388.00/Caja debido a que los mayoristas aún tenían inventario de producto comprado al precio anterior. Sin embargo, de acuerdo a la investigación realizada el día viernes 09 de agosto, se pudo constatar una baja en el precio. Según lo comentado por los expendedores entrevistados, a partir del día jueves 08 de agosto el precio por caja de mediano se cotizó dentro del rango de Q.325.00 a Q.340.00

Aunque el maíz y frijol no presentan variaciones significativas, se incluyen por la importancia que tienen para el País.



DIRECCION DE PLANEAMIENTO

En lo que se refiere a precios internacionales, durante la semana del 2 al 8 de agosto los futuros de maíz de Chicago cerraron con pérdidas en los contratos futuros de septiembre-2013 a septiembre-2014, y los contratos futuros de diciembre-2014 a julio-2015 con ganancias, en medio del comportamiento mixto presente toda la semana. Al final del período hubo una tendencia al alza debido a que se limitó la disponibilidad de la cosecha actual, la cual técnicamente se sobrevendió, lo que reguló las pérdidas de la semana, especialmente en el contrato más cercano. El último día se recuperaron los mercados, pues los mercados de soya y trigo presentaron fortaleza y por el volumen de compras debido a los precios bajos, aprovechados por compradores y consumidores. Por otro lado los descensos se debieron a las condiciones climáticas favorables para el cultivo del maíz en Estados Unidos, lo cual mantiene fortalecidos los pronósticos de producción. China y Brasil redujeron sus estimados de producción, pero aún siguen siendo buenos, mientras que para México y Argentina se espera un incremento en la producción. Argentina ya exporta a China, lo cual demuestra la fortaleza de Sur América frente a Estados Unidos en la competencia por las exportaciones.

Durante este período, los precios a futuro de café arábigo en Nueva York se comportaron de forma mixta, con tendencia al alza. El 6 estuvo cerca del mínimo de cuatro años, debido a la venta de los inversionistas después de que el Gobierno brasileño no anunciara las medidas esperadas por dar soporte a los precios del grano, según analistas. Los demás días cerraron con ganancias en todos los contratos, a pesar de la tendencia a la baja a largo plazo. Según analistas, esto se debe al anuncio del Gobierno de Brasil acerca del lanzamiento de dos programas para comprar 6 millones de sacos de café, aunque una consideración importante es que se espera una cosecha record en el mismo país. La Organización Internacional del Café se mostró satisfecha ante las medidas que Brasil está adoptando para ordenar el flujo de cosecha y alentó a otros países productores para que realicen esfuerzos similares para estabilizar el precio del grano.

Durante la semana, los precios futuros del azúcar cotizaron de forma mixta. El alza observada se debió primordialmente a que aún no se conoce los daños que la helada pudo haber causado en las plantaciones de caña en Brasil. Las pérdidas se debieron a las ventas especulativas de posiciones largas. Según analistas, los especuladores están liquidando debido a no hay niveles de resistencia ante posible incrementos importantes que se puedan dar en el mercado. Algunos datos a tomar en cuenta son las compras en la India debido a la debilidad de las Rupias, lo que hace difícil que haya más exportaciones de ese país; por otro lado, Tailandia espera una producción mayor para este año; y la producción de 25,280 millones de litros de Etanol en Brasil que coincide con una demanda considerable en ese país.

La Soya tuvo un comportamiento mixto durante el presente período, con tendencia a la baja. Las pérdidas en tres de los días en la mayoría de contratos, se debieron a ventas técnicas y a las predicciones de una cosecha abundante en Estados Unidos, derivada del clima favorecedor y adecuada disponibilidad de humedad en suelo que imperan en la zona de producción de Estados Unidos. Sin embargo, el pronóstico climático se mantiene incierto, pues se teme que los descensos en las temperaturas causen una desaceleración en el desarrollo del cultivo y lo deje vulnerable a daños por posibles heladas en la región central estadounidense. Las alzas que se presentaron en la mayoría de contratos los otros dos días, se debieron principalmente a datos económicos de China, principal importador y de compras de oportunidad, lo que causó una recuperación el jueves, después de haber alcanzado su nivel más bajo desde enero 2012. La mayoría de analistas han predicho que la producción de soya de Estados Unidos no será tan abundante como se esperaba, lo que provocó un alza en los precios.



Granos Básicos

Cuadro General Comparativo de Precios Promedio Semanales. De Algunos
Granos Básicos

Maíz Blanco (Quintal)	Precio Promedio (Quetzales)		variación	
	Anterior	Actual	Absoluta (Q.)	Relativa (%)
	156.40	154.80	-1.60	-1%
	Tendencia de Precios: A la baja			
	Situación de abastecimiento: En crecimiento			
	Causas: Durante la semana se observó un leve aumento en los volúmenes de oferta y baja de precios, en comparación a la semana anterior, lo que se justifica con el ingreso de grano nuevo de cosecha procedente de Chiquimulilla Santa Rosa, la cual vino a reforzar el abasto que viene cubriendo la región de oriente con grano almacenado en Jutiapa y Zacapa y en menor proporción La Nueva Concepción, que está iniciando también su primera cosecha. Cabe mencionar que la variación en el abasto a los mercados y la fluctuación de precios que se dio durante el período se debe al inicio de un ciclo alto de cosechas según la estacionalidad del grano.			
	Tendencia esperada: Se espera para la próxima semana incremento de oferta y baja de precios, conforme se establezcan las cosechas en la Costa Sur.			
Frijol Negro (Quintal)	Anterior	Actual	Absoluta (Q.)	Relativa (%)
	350.00	339.20	-10.80	-3%
	Tendencia de Precios: A la baja			
	Situación de abastecimiento: Incremento moderado.			
	Causas: El incremento de oferta a nivel de transportista y la tendencia de precios hacia la baja, obedecen al inicio de la primera cosecha de la región de Oriente, la cual empezó a fluir durante la semana. Cabe mencionar que la mayor cantidad de grano que ingresó durante el período, procede de Jutiapa grano que actualmente contiene un alto porcentaje de humedad y por esta razón la mayor oferta a nivel de mayoristas es de frijol almacenado de la cosecha anterior.			
	Tendencia esperada: Para la próxima semana se espera un incremento de los volúmenes en oferta y baja de precios por causa estacional.			
Arroz (Quintal)	Anterior	Actual	Absoluta (Q.)	Relativa (%)
	322.00	322.00	0.00	0%
	Tendencia de Precios: Estables			
	Situación de abastecimiento: Normal			
	Causas: El abastecimiento normal se justifica por la regulación de oferta y demanda, que mantiene un abastecimiento normal de grano importado procedente de U.S.A. Mencionan los comercializadores que los "Beneficios aún tienen existencias de arroz en granza, y también que están a la espera del ingreso de la cosecha nacional a partir de la segunda quincena de Agosto.			
	Tendencia esperada: Para la próxima semana, los mayoristas no esperan cambios relevantes de la oferta y demanda y posiblemente los precios se mantengan en los mismos rangos de la actual.			
Sorgo (Quintal)	Anterior	Actual	Absoluta (Q.)	Relativa (%)
	135.80	135.00	-0.80	-1%
	Tendencia de Precios: Estables.			
	Situación de abastecimiento: Decreciente			
	Causas. El abastecimiento es decreciente por no ser época de cosecha. Los precios no tuvieron variación relevante a nivel de mayoristas, lo cual se justifica con la demanda que se mantiene en igual condición que la semana anterior, la diferencia Mínima que se dio en el precio, técnicamente se considera normal y se debe a los promedios semanales.			
	Tendencia esperada: Para la próxima semana se podría esperar que la oferta continúe decreciente y que los precios tiendan al alza por la misma causa.			



Precios Diarios de Granos Básicos, Pagados al Mayorista en el Mercado La Terminal:

Producto	Medida	Precios Diarios Expresado en Quetzales					Promedio	
		2	5	6	7	8	02 al 08 Ago	16 Jul al 01 Ago
Arroz Oro 90-10	Quintal	322.00	322.00	322.00	322.00	322.00	322.00	322.00
Arroz Oro 80-20	Quintal	290.00	290.00	290.00	290.00	290.00	290.00	290.00
Arroz Oro Grano Quebrado > 20% (Tercera)	Quintal	SO	SO	SO	SO	SO	-	-
Frijol Blanco De Primera	Quintal	340.00	343.00	343.00	347.00	347.00	344.00	350.00
Frijol Blanco De Segunda	Quintal	327.00	325.00	327.00	330.00	328.00	327.40	335.00
Frijol Negro De Primera	Quintal	345.00	343.00	343.00	330.00	335.00	339.20	350.00
Frijol Negro De Segunda	Quintal	327.00	330.00	330.00	323.00	323.00	326.60	335.00
Frijol Rojo De Primera	Quintal	345.00	345.00	345.00	345.00	345.00	345.00	345.00
Frijol Rojo De Segunda	Quintal	328.00	327.00	327.00	320.00	315.00	323.40	328.00
Maíz Amarillo De Primera	Quintal	168.00	168.00	168.00	168.00	168.00	168.00	165.60
Maíz Amarillo De Segunda	Quintal	SO	SO	SO	SO	SO	-	-
Maíz Amarillo de Primera Importado	Quintal	160.00	155.00	155.00	155.00	155.00	156.00	160.00
Maíz Blanco De Primera	Quintal	153.00	155.00	156.00	155.00	155.00	154.80	156.40
Maíz Blanco De Segunda	Quintal	150.00	151.00	151.00	151.00	148.00	150.20	151.80
Sorgo De Primera	Quintal	135.00	135.00	135.00	135.00	135.00	135.00	135.80

Fuente: Investigación Primaria de la Dirección de Planeamiento del Ministerio de Agricultura, Ganadería y Alimentación
SO = Sin Oferta



Hortalizas

Cuadro General Comparativo de Precios Promedio Semanal. De Algunas Hortalizas

Tomate Industrial Mediano De Primera (Caja 45 A 50 Lbs.)	Precio Promedio (Quetzales)		variación	
	Anterior	Actual	Absoluta (Q.)	Relativa (%)
	65.00	90.00	25.00	38.46%
	Tendencia de Precios: Al alza			
	Situación de abastecimiento: En decremento			
	Causas: El alza en el precio que se observó durante la semana, se debe a un incremento de demanda hacia el mercado de El Salvador. Cabe mencionar que la variación en el precio con respecto al promedio de la semana anterior es notable, aun cuando el abastecimiento al mercado se mantuvo con el ingreso de cosechas procedentes de Salamá, Cobán, Chiquimula, Jalapa, Jutiapa y Guatemala.			
	Tendencia esperada: Para la próxima semana se espera un incremento en la demanda y precios con tendencia al alza.			
Chile Pimiento Mediano De Primera (Caja De 100 A 150 Unid)	Anterior	Actual	Absoluta (Q.)	Relativa (%)
	48.33	56.67	8.33	17%
	Tendencia de Precios: Al alza			
	Situación de abastecimiento: Decreciente			
	Causas: según comentarios de mayoristas, el alza en el precio se debe a mayor demanda externa y a la finalización del ciclo de cosecha procedente del Oriente. Actualmente el mercado está siendo abastecido con la producción procedente de Salamá Baja Verapaz, Guatemala y Sacatepéquez.			
	Tendencia esperada: Para la próxima semana se podría esperar reducción en el abasto y los precios con tendencia al alza.			
Cebolla Seca Blanca Mediana (Quintal)	Anterior	Actual	Absoluta (Q.)	Relativa (%)
	SO	SO	-	-
	Tendencia de Precios: Sin Precio			
	Situación de abastecimiento: Sin Oferta			
	Causas: El mercado continúa sin oferta de cebolla seca Nacional de primera. Actualmente, está siendo abastecido con cebolla seca de origen mexicano, al precio de Q.300.00/qq, en relación con la semana anterior se observa una baja en precio, justificado por una mayor oferta.			
	Tendencia esperada: Para la próxima semana el abastecimiento continuará con cebolla de origen mexicano y los precios estarán sujetos al volumen de importación.			
Papa Loman Lavada Grande De Primera (Quintal)	Anterior	Actual	Absoluta (Q.)	Relativa (%)
	170.00	140.00	-30.00	-18%
	Tendencia de Precios: A la baja			
	Situación de abastecimiento: Abundante			
	Causas: La baja que se observó durante la semana, obedece a que la cosechas provenientes de las regiones de San Marcos, Sololá, y Huehuetenango. Están fluyendo con toda normalidad, asimismo comentan los mayoristas que se está dando una disminución de exportaciones al mercado externo.			
	Tendencia esperada: Se podría esperar para la próxima semana un similar comportamiento.			

Cuadro General Comparativo de Precios Promedio Semanal. De
Algunas Hortalizas.

Güisquil Mediano (Ciento)	Precio Promedio (Quetzales)		variación	
	Anterior	Actual	Absoluta (Q.)	Relativa (%)
	43.33	41.67	-1.67	-4%
	Tendencia de Precios: A la baja			
	Situación de abastecimiento: Abundante.			
	Causas: La baja que se dio en el precio durante la semana, obedece a que continúa abundante oferta en el mercado, debido según mayoristas a que el ingreso de cosechas provenientes de Salamá B.V, Cobán A.V, y Palencia Guatemala, se encuentran en un ciclo alto de cosecha.			
	Tendencia esperada: Se espera para la próxima semana una oferta abundante y consecuentemente precios con tendencia a la baja.			
Repollo Blanco Mediano De Primera (Red 12 A 15 Unidades)	Anterior	Actual	Absoluta (Q.)	Relativa (%)
	33.33	31.67	-1.67	-5%
	Tendencia de Precios: A la baja			
	Situación de abastecimiento: Abundante			
	Causas: Se estableció en el monitoreo que la baja en el precio observado durante la semana, es debido a un incremento en la oferta, justificado con un ciclo alto de cosecha proveniente de Chimaltenango, Sololá, Sacatepéquez y Quetzaltenango.			
	Tendencia esperada: se espera oferta abundante y precios tendencias a la baja.			
Coliflor Mediana De Primera (Red 12 A 15 Unidades)	Anterior	Actual	Absoluta (Q.)	Relativa (%)
	35.00	36.67	1.67	5%
	Tendencia de Precios: Al alza			
	Situación de abastecimiento: Decreciente			
	Causas: El incremento en el precio al final de la semana, obedece a un incremento en la demanda hacia El Salvador. El mercado se está abasteciendo de las cosechas de Chimaltenango, Sololá, Sacatepéquez y Quetzaltenango, están ingresando permanentemente a los mercados.			
	Tendencia esperada: Se podría esperar la próxima semana un similar comportamiento.			
Pepino Mediano De Primera (Caja De 50 Unidades)	Anterior	Actual	Absoluta (Q.)	Relativa (%)
	30.00	33.33	3.33	11%
	Tendencia de Precios: Alza Moderada			
	Situación de abastecimiento: Decreciente			
	Causas: Durante la semana se produjo un alza en el pepino, lo cual se debe a que las cosechas en los departamentos de Guatemala, Sacatepéquez, Jutiapa, Jalapa y Zacapa. Se encuentran en la fase de finalización, de acuerdo con la estacionalidad de los ciclos productivos.			
	Tendencia esperada: Para la próxima semana se podría esperar una situación similar.			



Precios Diarios de Hortalizas Pagados al Mayorista en el Mercado La Terminal:

Producto	Medida	Precios Diarios al Mayorista Expresado en Quetzales			Promedio	
		2	5	7	02 al 08 Ago	26 de Jul al 01 Ago
Apio Mediano	Docena	16.00	15.00	15.00	15.33	16.33
Arveja China Revuelta	Costal 40 Lb	70.00	70.00	60.00	66.67	70.00
Arveja Dulce (Con Vaina)	Costal 40 Lb	100.00	110.00	90.00	100.00	100.00
Brócoli Mediano	Caja 20 A 24 Unidades	30.00	30.00	30.00	30.00	30.00
Cebolla Seca Amarilla Mediana Importada	Quintal	270.00	270.00	240.00	260.00	280.00
Cebolla Blanca Con Tallo Mediana	Manojo 50 Unidades	35.00	40.00	35.00	36.67	33.33
Cebolla Seca Blanca Mediana Importada	Quintal	340.00	340.00	300.00	326.67	250.00
Cebolla Seca Blanca Mediana Nacional	Quintal	SO	SO	SO	-	-
Cebolla Seca Morada Mediana Nacional	Quintal	280.00	280.00	270.00	276.67	270.00
Chile Jalapeño Grande De Primera	Caja 36 Lb	125.00	125.00	105.00	118.33	116.67
Chile Jalapeño Mediano De Primera	Caja 36 Lb	100.00	100.00	88.00	96.00	90.00
Chile Pimiento Grande De Primera	Caja 90 A 100 Unidades	70.00	70.00	70.00	70.00	63.33
Chile Pimiento Mediano De Primera	Caja De 100 A 150 Unid.	60.00	55.00	55.00	56.67	48.33
Coliflor Mediana	Red 13 A 15 Unidades	40.00	40.00	30.00	36.67	35.00
Ejote De Primera	Costal 40 Lb	25.00	25.00	25.00	25.00	25.00
Güicoy Sazón Mediano	Red de 13-15 Unidades	60.00	60.00	60.00	60.00	46.67
Güisquil Mediano	Ciento	40.00	40.00	45.00	41.67	43.33
Lechuga Repollada Mediana De Primera	Caja 30 Unidades	25.00	25.00	25.00	25.00	20.00
Loroco De Primera	Quintal	500.00	500.00	500.00	500.00	500.00
Papa Larga Lavada Grande	Quintal	130.00	140.00	110.00	126.67	150.00
Papa Loman Lavada Grande De Primera	Quintal	150.00	150.00	120.00	140.00	170.00
Papa Loman Lavada Mediana	Quintal	130.00	140.00	110.00	126.67	150.00
Papa Loman Lavada Pequeña	Quintal	80.00	80.00	70.00	76.67	93.33
Papa Redonda Lavada Grande	Quintal	140.00	150.00	115.00	135.00	143.33
Papa Redonda Sin Lavar Grande	Quintal	130.00	140.00	105.00	125.00	133.33
Pepino Mediano De Primera	Caja De 50 Unidades	30.00	35.00	35.00	33.33	30.00
Remolacha	Red de 7 a 8 Docenas	25.00	30.00	30.00	28.33	25.00
Repollo Blanco Mediano	Red 12 A 15 Unidades	35.00	35.00	25.00	31.67	33.33
Tomate Industrial Grande De Primera	Caja 45 A 50 Lb	90.00	100.00	130.00	106.67	81.67
Tomate Industrial Mediano De Primera	Caja 45 A 50 Lb	75.00	80.00	115.00	90.00	65.00
Tomate Manzano Mediano De Primera	Caja 140 A 170 Unidades	80.00	80.00	85.00	81.67	73.33
Yuca Entera Mediana De Primera	Red 75 A 80 Unidades	80.00	80.00	70.00	76.67	80.00
Zanahoria Mediana De Primera	Red 7 A 8 Docenas	35.00	40.00	35.00	36.67	33.33

Fuente: Investigación Primaria de la Dirección de Planeamiento del Ministerio de Agricultura, Ganadería y Alimentación. SO: Sin oferta.

5ta. Ave. 8-06 zona 9, Tel. 2334-1048 2360-4425 y 28







Frutas

Cuadro General Comparativo de Precios Promedio Semanal. De
Algunas Frutas

Aguacate Criollo Grande (Red 90 A 100 Unidades)	Precio Promedio (Quetzales)		variación	
	Anterior	Actual	Absoluta (Q.)	Relativa (%)
	235.00	248.00	13.00	5.53%
	Tendencia de Precios: Al alza			
	Situación de abastecimiento: Decreciente			
	Causas: Se observó la disminución de los volúmenes ofertados e incremento de precios. Este comportamiento se justifica, según los mayoristas, por el ciclo de cosecha que se encuentra en fase decreciente en los departamentos de Sololá, Chimaltenango, Quiché.			
	Tendencia esperada: Para la próxima semana se espera una disminución de la oferta y precios que tiendan al alza.			
Banano Maduro Criollo Mediano (Quintal)	Anterior	Actual	Absoluta (Q.)	Relativa (%)
	100.00	100.00	0.00	0.0%
	Tendencia de Precios: Estable			
	Situación de abastecimiento: Normal			
	Causas: Durante la semana ingresó normalmente producto nacional, además la oferta de producto hondureño que han regulado el mercado.			
	Tendencia esperada: Se espera para la próxima semana un abastecimiento normal y precio estable			
Limón Criollo Mediano De Primera (Millar)	Anterior	Actual	Absoluta (Q.)	Relativa (%)
	76.00	72.00	-4.00	-5.3%
	Tendencia de Precios: a la baja			
	Situación de abastecimiento: En Incremento			
	Causas: Durante la semana el precio estuvo estable, pero en comparación con el precio promedio de la semana anterior el precio presentó una leve variación a la baja. Según mayoristas, esto se debe a que principios de semana se aumentó la oferta de producto nacional.			
	Tendencia esperada: Para la próxima semana se podría esperar que se siga incrementándose la oferta y precios con tendencia a la baja.			
Naranja Valencia Mediana De Primera (Ciento)	Anterior	Actual	Absoluta (Q.)	Relativa (%)
	77.33	72.00	-5.33	-6.9%
	Tendencia de Precios: A la baja			
	Situación de abastecimiento: En incremento			
	Causas: Se observó un incremento en los volúmenes de oferta a partir del día miércoles de la presente semana provocando que el precio, presentara una leve variación a la baja. Según comentarios de mayoristas se debe a la oferta de naranja nacional, más el ingreso de naranja de origen hondureño.			
	Tendencia esperada: Se espera para la próxima semana, mayores ofertas y precios con tendencia a la baja.			

Cuadro General Comparativo de Precios Promedio Semanal. De Algunas
Frutas

Papaya Criolla Mediana (Ciento)	Precio Promedio (Quetzales)		variación	
	Anterior	Actual	Absoluta (Q.)	Relativa (%)
	533.00	533.00	0.00	0.0%
	Tendencia de Precios: Estable			
	Situación de abastecimiento: Normal			
	Causas: El precio no presentó variación alguna con respecto a la semana anterior. El abastecimiento al mercado está fluyendo sin novedad.			
	Tendencia esperada: Para la próxima semana, se espera un abastecimiento normal y precios estables.			
Piña Mediana De Primera (Ciento)	Anterior	Actual	Absoluta (Q.)	Relativa (%)
	289.00	311.00	22.00	7.6%
	Tendencia de Precios: Al alza			
	Situación de abastecimiento: Decreciente			
	Causas: Durante el inicio de semana hubo una disminución de los volúmenes ofertados, lo cual se justifica, según comentarios de los mayoristas, por la disminución del ciclo de cosecha en la región de Villa Canales			
	Tendencia esperada: De acuerdo a la época de cosecha se podría esperar un abastecimiento decreciente y precios con tendencia al alza.			
Plátano Maduro Mediano De Primera (Ciento)	Anterior	Actual	Absoluta (Q.)	Relativa (%)
	80.00	80.00	0.00	0.0%
	Tendencia de Precios: Estable			
	Situación de abastecimiento: Normal			
	Causas: Durante la semana se pudo observar ofertas y demanda normal, lo cual se justifica por un ciclo de cosecha nacional de las regiones de Escuintla (El Semillero) y San Marcos (Boca Costa, Tilapa y la Blanca) que cubren la demanda.			
	Tendencia esperada: Se espera para la próxima semana oferta y precios estables.			
Sandía Redonda Mediana (Ciento)	Anterior	Actual	Absoluta (Q.)	Relativa (%)
	661.00	675.00	14.00	2.1%
	Tendencia de Precios: Al alza			
	Situación de abastecimiento: Decreciente			
	Causas: Se pudo observar durante la semana una disminución en los volúmenes ofertados, con una variación considerada al alza, lo cual se justifica según comentarios de mayoristas, por una mayor demanda que se dio durante la semana.			
	Tendencia esperada: se podría esperar para la próxima semana un comportamiento similar.			



Precios Diarios de Frutas, Pagados al Mayorista en el Mercado La Terminal:

Producto	Medida	Precios Diarios Expresado en Quetzales			Promedio	
		2	5	7	02 al 08 Ago	26 de Jul al 01 Ago
Aguacate Criollo Grande	Red 90 A 100 Unidades	247.00	247.00	250.00	248.00	235.00
Aguacate Hass Mediano Importado	Caja 7 Kilos (35 A 40 Unid.)	120.00	115.00	118.00	117.67	120.00
Aguacate Hass Mediano Nacional	Caja De 35 40 Unid.	100.00	100.00	107.00	102.33	105.33
Banano De Exportación De Primera	Caja 100 A 105 Unidades	45.00	45.00	45.00	45.00	48.33
Banano Maduro Criollo Mediano	Quintal	100.00	100.00	100.00	100.00	100.00
Coco Verde Mediano	Ciento	200.00	200.00	200.00	200.00	200.00
Durazno Blanco Mediano	Ciento	27.00	27.00	27.00	27.00	31.00
Fresa Mediana De Primera	Caja De 40 Lb	53.00	70.00	67.00	63.33	57.67
Jocote De Corona Grande De Primera	Ciento	SO	SO	SO	-	-
Limón Criollo Mediano De Primera	Millar	72.00	72.00	72.00	72.00	76.00
Limón Persa Mediano De Primera	Millar	150.00	167.00	167.00	161.33	159.67
Mandarina Criolla Mediana De Primera Nac.	Ciento	SO	SO	SO	-	-
Mango Pashte O Pita Mediano De Primera	Ciento	78.00	78.00	78.00	78.00	78.00
Mango Tommy Atkins Mediano De Primera	Ciento	87.00	87.00	80.00	84.67	83.67
Manzana Del Prado Mediana De Primera	Quintal	150.00	150.00	150.00	150.00	150.00
Manzana Jonathan Mediana De Primera	Quintal	217.00	217.00	200.00	211.33	200.00
Melocotón Mediano De Primera	Ciento	67.00	57.00	57.00	60.33	52.00
Melón Cantaloupe Mediano De Primera	Ciento	600.00	600.00	600.00	600.00	672.33
Mora Mediana De Primera	Caja De 40 Lb	83.00	83.00	83.00	83.00	82.00
Naranja Piña (Azucarona)	Ciento	35.00	25.00	22.00	27.33	35.00
Naranja Valencia Mediana De Primera	Ciento	76.00	70.00	70.00	72.00	77.33
Papaya Criolla Mediana	Ciento	533.00	533.00	533.00	533.00	533.00
Pitahaya Mediana De Primera	Ciento	SO	258.00	267.00	262.50	-
Piña Mediana De Primera	Ciento	333.00	300.00	300.00	311.00	289.00
Plátano Maduro Grande De Primera	Ciento	100.00	100.00	100.00	100.00	100.00
Plátano Maduro Mediano De Primera	Ciento	80.00	80.00	80.00	80.00	80.00
Rambután mediano de Primera	Ciento	25.00	25.00	25.00	25.00	30.00
Sandía Redonda Mediana	Ciento	675.00	675.00	675.00	675.00	661.00
Uva Roja Importada	Caja De 22 Lb	180.00	180.00	180.00	180.00	193.33
Zapote Mediano De Primera	Ciento	250.00	250.00	250.00	250.00	250.00

Fuente: Investigación Primaria de la Dirección de Planeamiento del Ministerio de Agricultura, Ganadería y Alimentación
SO: Sin oferta

5ta. Ave. 8-06 zona 9, Tel. 2334-1048 2360-4425 y 28



Productos de Origen Animal

Cuadro General Comparativo de Precios Promedio Semanal. De Algunos Productos de Origen Animal

Bovino en Canal (Libra)	Precio Promedio (Quetzales)		variación	
	Anterior	Actual	Absoluta (Q.)	Relativa (%)
	14.50	14.50	0.00	0.00%
	<p>Tendencia de Precios: Estable</p> <p>Situación de abastecimiento: Normal</p> <p>Causas: Durante el período, los precios no acusaron variación en relación con el precio promedio de la semana anterior.</p> <p>Tendencia esperada: Se espera que la oferta y los precios se mantengan estables en las próximas semanas, según comentan los expendedores.</p>			
Huevo Blanco Mediano (Caja De 360 Unidades)	Anterior	Actual	Absoluta (Q.)	Relativa (%)
	388.00	388.00	0.00	0.00%
	<p>Tendencia de Precios: Estable</p> <p>Situación de abastecimiento: Normal</p> <p>Causas: Durante el período, los precios no acusaron variación en relación con el precio promedio de la semana anterior debido a que algunos depósitos aún tiene inventario comprado a precios anteriores.</p> <p>Tendencia esperada: de acuerdo a la investigación del día viernes 09 se pudo constatar una baja en el precio, como se había anunciado en el reporte anterior. Según lo comentado por los expendedores a partir del día jueves 08 de agosto el precio por caja de mediano se cotizo dentro el rangos Q.325.00 a Q.340.00</p>			
Pollo Entero (Sin Menudos) (Libra)	Anterior	Actual	Absoluta (Q.)	Relativa (%)
	12.00	12.00	0.00	0.00%
	<p>Tendencia de Precios: Estable</p> <p>Situación de abastecimiento: Normal</p> <p>Causas: Durante el periodo, los precios no acusaron variación en relación con el precio promedio de la semana anterior</p> <p>Tendencia esperada: Para la próxima semana se espera que los precios y la oferta se mantengan estables, de acuerdo con la apreciación de los expendedores.</p>			
Porcino En Canal (Libra)	Anterior	Actual	Absoluta (Q.)	Relativa (%)
	12.50	12.50	0.00	0.00%
	<p>Tendencia de Precios: Estable</p> <p>Situación de abastecimiento: Normal</p> <p>Durante el período, los precios no acusaron variación en relación con el precio promedio de la semana anterior</p> <p>Tendencia esperada: Se espera que en la próxima semana un comportamiento similar.</p>			

5ta. Ave. 8-06 zona 9, Tel. 2334-1048 2360-4425 y 28

**Precios Diarios de Producto de Origen Animal, Pagados al Mayorista en el Mercado La Terminal:**

Producto	Medida	Precios Diarios Expresado en Quetzales			Promedio	
		2	5	7	02 al 08 de Ago	26 de jul al 01 de Ago
Bovino En Canal	Libra	14.50	14.50	14.50	14.50	14.50
Crema Pura	Litro	32.00	32.00	32.00	32.00	32.00
Cuadril De Pollo	Libra	8.50	8.50	8.50	8.50	8.50
Huevo Blanco Extra	Caja De 360 Unidades	405.00	405.00	405.00	405.00	405.00
Huevo Blanco Grande	Caja De 360 Unidades	395.00	395.00	395.00	395.00	395.00
Huevo Blanco Mediano	Caja De 360 Unidades	388.00	388.00	388.00	388.00	388.00
Huevo Blanco Pequeño	Caja De 360 Unidades	365.00	365.00	365.00	365.00	365.00
Huevo Rosado Grande	Caja De 360 Unidades	395.00	395.00	395.00	395.00	395.00
Muslos De Pollo	Libra	8.50	8.50	8.50	8.50	8.50
Pechuga De Pollo Con Ala	Libra	13.50	13.50	13.50	13.50	13.50
Pechuga De Pollo	Libra	14.00	14.00	14.00	14.00	14.00
Pollo Entero (Sin Menudos)	Libra	12.00	12.00	12.00	12.00	12.00
Pollo Importado (Piezas)	Caja De 40 Lbs	270.00	270.00	270.00	270.00	270.00
Porcino En Canal	Libra	12.50	12.50	12.50	12.50	12.50
Queso Fresco	Libra	22.00	22.00	22.00	22.00	22.00

Fuente: Investigación Primaria de la Dirección de Planeamiento del Ministerio de Agricultura, Ganadería y Alimentación
ND = No Disponible



Hidrobiológicos

Precios Diarios de Hidrobiológicos, Pagados al Mayorista en el Mercado La Terminal:

Producto	Medida	Precios Diarios Expresado en Quetzales		Promedio	
		6	8	02 al 08 Ago	26 Jul al 01 Ago
		Camarón Blanco(Mar)Grande Sin Cabeza (Nacional)	Quintal	4,500.00	4,500.00
Camarón Blanco(Mar)Mediano Sin Cabeza (Nacional)	Quintal	3,000.00	3,000.00	3,000.00	3,000.00
Camarón Blanco (Mar) Pequeño Sin Cabeza	Quintal	1,200.00	1,200.00	1,200.00	1,200.00
Camarón Rojo(Mar)Grande Sin Cabeza (Nacional)	Quintal	ND	ND	-	-
Camarón Rojo(Mar)Mediano Sin Cabeza Nacional	Quintal	ND	ND	-	-
Camarón Rojo (Mar) Pequeño Sin Cabeza	Quintal	2,800.00	2,800.00	2,800.00	2,800.00
Camarón Grande (de estanque)	Quintal	3,200.00	3,200.00	3,200.00	3,200.00
Camarón Mediano (de estanque)	Quintal	2,500.00	2,500.00	2,500.00	2,500.00
Camarón Pequeño (de estanque)	Quintal	1,300.00	1,300.00	1,300.00	1,300.00
Corvina Entera Revuelta	Quintal	1,200.00	1,200.00	1,200.00	1,200.00
Filete De Corvina	Quintal	1,800.00	1,800.00	1,800.00	1,800.00
Filete De Dorado	Quintal	1,500.00	1,500.00	1,500.00	1,500.00
Mojarra Grande	Quintal	1,100.00	1,100.00	1,100.00	1,100.00
Mojarra Mediana	Quintal	900.00	900.00	900.00	900.00
Mojarra Pequeña	Quintal	800.00	800.00	800.00	800.00
Pargo Entero Revuelto	Quintal	1,500.00	1,500.00	1,500.00	1,500.00
Pargo Grande	Quintal	1,800.00	1,800.00	1,800.00	1,800.00
Pargo Mediano	Quintal	1,500.00	1,500.00	1,500.00	1,500.00
Pargo Pequeño	Quintal	1,000.00	1,000.00	1,000.00	1,000.00
Robalo Entero (Revuelto)	Quintal	1,300.00	1,300.00	1,300.00	1,300.00
Robalo Grande	Quintal	1,800.00	1,800.00	1,800.00	1,800.00
Robalo Mediano	Quintal	1,300.00	1,300.00	1,300.00	1,300.00
Robalo Pequeño	Quintal	1,000.00	1,000.00	1,000.00	1,000.00
Tiburón Entero (Revuelto)	Quintal	1,000.00	1,000.00	1,000.00	1,000.00
Tiburón(Filete)	Quintal	1,200.00	1,200.00	1,200.00	1,200.00
Tilapia Grande	Quintal	1,100.00	1,100.00	1,100.00	1,100.00
Tilapia Mediana	Quintal	1,000.00	1,000.00	1,000.00	1,000.00
Tilapia Pequeña	Quintal	750.00	750.00	750.00	750.00

Fuente: Investigación Primaria de la Dirección de Planeamiento del Ministerio de Agricultura, Ganadería y Alimentación
ND = No Disponible.

5ta. Ave. 8-06 zona 9, Tel. 2334-1048 2360-4425 y 28



Flores

Precios Diarios de Flores de Corte, Pagados al Consumidor en el Mercado La Terminal:

Producto	Medida	Precios Diarios Expresado en Quetzales		Promedio	
		6	8	02 al 08 Ago	26 Jul al 01 Ago
Azucena	Manojo De 6 A 7 Unidades	SO	SO	-	-!
Clavel (Varios Colores)	Docena	8.00	8.00	8.00	8.00
Crisantemo (Pompón)	Manojo De 18 A 20 Unidades	11.00	11.00	11.00	11.00
Crisantemo (Standard)	Docena	8.00	8.00	8.00	8.00
Estaticia (Blanca)	Manojo De 10 A 15 Unidades	SO	SO	-	-
Estaticia (Morada)	Manojo De 10 A 15 Unidades	ND	5.00	5.00	-
Girasol	Docena	22.00	20.00	21.00	-
Gladiola	Docena	11.00	11.00	11.00	17.00
Margarita	Manojo De 18 A 20 Unidades	8.00	9.00	8.50	7.50
Rosa (Varios Colores)	Docena	13.00	13.00	13.00	13.00

Fuente: Investigación Primaria de la Dirección de Planeamiento del Ministerio de Agricultura, Ganadería y Alimentación
SO: Sin oferta

Abarrotes

Precios Diarios de Abarrotes, Pagados al Mayorista, Mercado La Terminal:

Producto	Medida	Precios Diarios Expresado en Quetzales		Promedio	
		6	8	02 al 08 Ago	26 Jul al 01 Ago
Aceite Comestible Ideal	Envase de 800 MI (Caja de 12 Unidades)	175.00	175.00	175.00	175.00
Aceite Comestible La Patrona	Envase de 800 MI (Caja de 12 Unidades)	160.00	160.00	160.00	160.00
Aceite Comestible Olmeca	Envase de 800 MI (Caja de 12 Unidades)	ND	ND	ND	ND
Azúcar Estándar Caña Real	6 Bolsas de 2500 Gramos	92.50	92.50	92.50	92.50
Azúcar Estándar Caña Real	Bolsa de 15 Kg (30 bolsas de 500 Gr)	93.00	93.00	93.00	93.00
Azúcar Estandar o Blanca Nacional	Saco 50 Kg	293.00	290.00	291.50	293.00
Harina De Maíz Maseca	Saco de 50 Lb	174.00	175.00	174.50	174.00
Harina De Maíz Mixta Maza	Saco de 50 Lb	ND	ND	ND	ND
Harina De Maíz Tortimasa	Saco de 50 Lb	163.00	168.00	165.50	163.00
Harina De Trigo Dura Especial Sol	Quintal	310.00	ND	310.00	310.00
Harina De Trigo Dura Virgen de Covadonga	Quintal	319.00	320.00	319.50	319.00
Harina De Trigo Suave Sol	Quintal	275.00	278.00	276.50	275.00

Fuente: Investigación Primaria de la Dirección de Planeamiento del Ministerio de Agricultura, Ganadería y Alimentación

5ta. Ave. 8-06 zona 9, Tel. 2334-1048 2360-4425 y 28



Precios Diarios de Abarrotes, Pagados Por El Consumidor Mercado La Terminal:

Producto	Medida	Precios Diarios Expresado en Quetzales		Promedio	
		6	8	02 al 08 Ago	26 Jul al 01 Ago
Aceite Comestible Ideal	Envase de 800 Ml	14.00	16.00	15.00	14.00
Aceite Comestible La Patrona	Envase de 800 Ml	14.00	15.00	14.50	14.00
Aceite Comestible Olmeca	Envase de 800 Ml	15.00	ND	15.00	15.00
Azúcar Estándar Caña Real	Bolsa de 2500 Gr	17.00	17.00	17.00	17.00
Azúcar Estándar Caña Real	Bolsa De 500 Gr	3.50	3.50	3.50	3.50
Harina De Maíz Maseca	Libra	6.00	5.00	5.50	6.00
Harina De Maíz Mixta Maza	Libra	3.50	ND	3.50	3.50
Harina De Maíz Tortimasa	Libra	3.75	ND	3.75	3.75
Harina De Trigo Dura Virgen de Covadonga	Libra	5.00	ND	5.00	5.00
Harina De Trigo Suave Sol	Libra	3.50	3.50	3.50	3.50
Leche Entera Anchor	Bolsa De 360 Gr	27.00	27.00	27.00	27.00
Leche Entera Nido	Bolsa De 360 Gr	29.00	28.00	28.50	29.00

Fuente: Investigación Primaria de la Dirección de Planeamiento del Ministerio de Agricultura, Ganadería y Alimentación



Precios Centroamericanos en U.S\$ Dólares al por Mayor de los Principales Productos Agropecuarios

PRODUCTO	Costa Rica	El Salvador	Guatemala	Honduras	Nicaragua	Panamá
Granos Básicos						
Arroz pilado 90-10[TM]	ND	847.83	892.83	ND	923.26	1,130.43
Arroz pilado 80-20[TM]	ND	804.35	804.13	ND	846.74	1,065.22
Maíz amarillo[TM]	ND	ND	462.61	ND	525.00	536.30
Maíz blanco[TM]	ND	326.09	435.43	ND	451.74	ND
Frijol negro[TM]	ND	ND	967.83	ND	ND	ND
Frijol rojo seda[TM]	ND	739.13	ND	ND	765.65	ND
Frijol rojo tinto[TM]	ND	608.70	956.74	ND	705.43	1,724.57
Sorgo blanco[TM]	ND	304.35	375.43	ND	396.74	ND
Sorgo rojo[TM]	ND	ND	ND	ND	393.70	ND
Harina de maíz blanco[TM]	ND	978.26	482.39	ND	910.00	ND
Productos Pecuarios						
Carne de novillo en canal[Kg]	ND	4.35	4.02	ND	3.11	3.26
Carne de cerdo en canal[Kg]	ND	3.43	3.46	ND	3.24	3.26
Carne de pollo entero[Kg]	ND	2.72	3.33	ND	2.33	2.39
Leche fluida[Litro]	ND	1.26	1.02	ND	0.89	1.11
Huevos de gallina[Kg]	ND	2.10	2.52	ND	2.22	2.34
Variables Macroeconómicas						
Tipo de cambio[Mon.Nacional/US\$]	ND	1.00	7.84	ND	24.84	1.00

Fuente: Consejo Agropecuario Centroamericano CAC

Precios al 05 de agosto, 2013

ND= No Disponible

TM = 22.04 qq, Kg=1000 g, 1000g = 0.01qq

Precio Mayor

Precio Menor



Precios Internacionales de Productos Agropecuarios

Precio Internacional de Maíz

Durante la jornada de la semana del 2 al 8 de agosto los futuros del maíz de Chicago cerraron con pérdidas los contratos futuros de septiembre-2013 a septiembre-2014, y con ganancias los contratos futuros de diciembre-2014 a julio 2015 en medio de pérdidas y ganancias durante todos los días de la semana.

Los movimientos alcistas presentados principalmente al final de período de referencia fueron debido a que se limitó la disponibilidad de la cosecha actual, la cual técnicamente se encuentra sobre vendida, situación que reguló las pérdidas de la semana, especialmente del contrato más cercano. Otro factor que contribuyó a que el último día de la semana se recuperaran los contratos, fue la fortaleza que presentaron los mercados de soya y trigo. Y por último el volumen de compras que se originó por los bajos precios, los cuales fueron aprovechados por compradores y consumidores.

Los descensos siguen presionados por las condiciones climáticas las cuales han sido favorables para el cultivo de maíz en casi todas las zonas productoras de EUA, situación que mantiene robustos los pronósticos de producción.

A pesar que China y Brasil redujeron sus estimados de producción, estos siguen siendo buenos. Reuters público que “La cosecha total de maíz en Brasil en 2012/2013 superará las 80 millones de toneladas”, para México se espera un incremento en la producción, y para Argentina, según datos de la Bolsa de Cereales de Buenos Aires (BCBA), “se estima una producción superior en aproximadamente un 15 % respecto al año anterior.” Cabe mencionar que este país ya se encuentra exportando maíz a China, por lo que Sur América fortalece su competencia de exportación frente a EUA. Se espera que los inventarios finales para la cosecha 2013/2014 sean los mejores presentados desde el año 2001/2002

Precios a Futuro de Maíz Bolsa de Futuros de Chicago (CBOT) (Dólares por Tonelada)

FECHA	02 de agosto			05 de agosto			06 de agosto			07 de agosto			08 de agosto		
	Último	Valor	Cierre	Último	Valor	Cierre	Último	Valor	Cierre	Último	Valor	Cierre	Último	Valor	Cierre
sep-13	187.39	↓	191.92	184.74	↓	187.39	185.92	↑	184.74	184.34	↓	185.92	186.41	↑	184.34
dec13	182.57	↓	183.85	181.29	↓	182.57	180.80	↓	181.29	180.41	↓	180.80	181.00	↑	180.41
mar-14	187.59	↓	188.87	186.41	↓	187.59	186.01	↓	186.41	185.62	↓	186.01	186.31	↑	185.62
may-14	190.64	↓	191.92	189.36	↓	190.64	189.07	↓	189.36	188.77	↓	189.07	189.56	↑	188.77
jul-14	193.00	↓	194.18	191.82	↓	193.00	191.33	↓	191.82	190.84	↓	191.33	191.82	↑	190.84
sep-14	193.79	↓	194.68	193.10	↓	193.79	192.81	↓	193.10	192.22	↓	192.81	193.20	↑	192.22
dec14	194.68	↓	196.05	194.58	↓	194.68	194.68	↑	194.58	194.28	↓	194.68	195.17	↑	194.28
mar-15	198.42	↓	199.79	198.32	↓	198.42	198.42	↑	198.32	198.32	↓	198.42	199.20	↑	198.32
may-15	200.48	↓	201.86	200.58	↑	200.48	200.68	↑	200.58	200.58	↓	200.68	201.07	↑	200.58
jul-15	202.25	↓	203.63	202.16	↓	202.25	202.25	↑	202.16	202.16	↓	202.25	202.65	↑	202.16

Fuente: Reuters del 2 al 8 de agosto de 2013

Cierre= se refiere al precio que cerró la bolsa de valores el día anterior

Ultimo= se refiere al precio que último la bolsa de valores el día anterior

Valor= se refiere al comportamiento de alza o baja en relación del cierre anterior y el último precio registrado en la bolsa.



Precios de Contado de Maíz Mercados Internacionales (Dólares por Tonelada)

Tipo de producto / Origen	Lugar de entrega						PROMEDIO
		02.08.13	05.08.13	06.08.13	07.08.13	08.08.13	
Sur Central	Centro Sur de Chicago, Illinois	230.70	227.55	228.73	228.73	228.73	228.89
Amarillo no. 2 de exportación	Del Golfo	224.79	221.94	215.44	213.87	221.84	219.58
Amarillo Yellow	Amarillo, Texas	259.04	234.63	214.95	214.16	213.77	227.31
Golfo Exportación Amarillo # 2	Minneapolis	224.40	226.07	227.25	225.68	227.75	226.23
Amarillo	Golfo de Lousiana	239.36	234.63	222.04	223.22	213.77	226.60
Amarillo no. 2	Kansas City	218.89	216.13	217.31	217.71	220.07	218.02
Blanco No. 2	Kansas City	205.11	201.57	202.75	201.57	202.75	202.75

Fuente: Reuters del 2 al 8 de agosto de 2013

Precio Internacional de La Soya

Durante la semana el comportamiento de los precios futuros de la Soya concurreó mixto, con tendencia mayormente a la baja. Los días 2, 6 y 7 concluyeron con pérdidas en todos los contratos, exceptuando los contratos agosto-13 y septiembre-13 del día 7, que concluyó con ganancia. Según fuentes, esta baja se dio en medio de ventas técnicas y presionados por las perspectivas de una abundante cosecha en Estados Unidos, debido al magnífico tiempo, ya que las condiciones climáticas han sido ideales para el desarrollo de la oleaginosa, con temperaturas templadas y suelos húmedos en la zona productora de EUA. No obstante el pronóstico climático se ha mantenido incierto, pues hay temores de que las frías temperaturas desaceleren el desarrollo de las cosechas y las deje vulnerables a algunos daños, en caso de que las heladas afecten la región central de Estados Unidos este otoño boreal. El 5 y 8 concluyeron con ganancias todos los contratos, excepto los contratos agosto-13 y septiembre-13 del 5 que concluyeron con pérdidas. Según analistas esta alza se dio ante positivos datos económicos de China, el principal importador a nivel mundial de soya, y de compras de oportunidad, recuperándose el jueves luego de haber tocado su nivel más bajo desde enero 2012.

Según Swissinfo.ch, "La mayor parte de los analistas predicen que la producción de soja no será tan importante como se esperaba" en el informe mensual del Departamento de Agricultura sobre la oferta y la demanda mundiales que se publicara el lunes, dijo Rich Nelson, de Allendale. La perspectiva de una oferta menos abundante en Estados Unidos hizo subir los precios.



Precios a futuro de Frijol Soya Bolsa de Futuros de Chicago (CBOT) (Dólares por Tonelada)

FECHA	02 de agosto			05 de agosto			06 de agosto			07 de agosto			08 de agosto		
	Último	Valor	Cierre	Último	Valor	Cierre	Último	Valor	Cierre	Último	Valor	Cierre	Último	Valor	Cierre
ago-13	489.06	↓	498.89	488.60	↓	489.06	486.58	↓	488.60	487.86	↑	486.58	498.15	↑	487.86
sep-13	445.61	↓	453.51	443.68	↓	445.61	438.54	↓	443.68	440.56	↑	438.54	451.12	↑	440.56
nov-13	434.13	↓	438.17	434.77	↑	434.13	428.89	↓	434.77	428.34	↓	428.89	435.14	↑	428.34
ene-14	436.24	↓	440.19	437.25	↑	436.24	431.37	↓	437.25	430.73	↓	431.37	436.97	↑	430.73
mar-14	437.25	↓	441.20	439.00	↑	437.25	433.30	↓	439.00	432.38	↓	433.30	438.44	↑	432.38
may-14	437.43	↓	441.20	439.36	↑	437.43	433.85	↓	439.36	432.84	↓	433.85	438.35	↑	432.84
jul-14	439.00	↓	442.95	441.11	↑	439.00	435.41	↓	441.11	434.40	↓	435.41	439.91	↑	434.40
ago-14	435.69	↓	439.36	438.26	↑	435.69	432.47	↓	438.26	431.74	↓	432.47	436.70	↑	431.74
sep-14	430.91	↓	434.13	433.30	↑	430.91	427.60	↓	433.30	427.24	↓	427.60	431.10	↑	427.24
nov-14	428.89	↓	433.21	431.28	↑	428.89	425.86	↓	431.28	424.39	↓	425.86	428.16	↑	424.39

Fuente: Reuters del 2 al 8 de agosto de 2013

Cierre= se refiere al precio que cerró la bolsa de valores el día anterior

Ultimo = se refiere al precio último establecido el día que se reporta

Valor = Se refiere al comportamiento de alza o baja en relación del cierre anterior y el último precio registrado en la bolsa

Precio de Contado de Frijol Soya Mercados Internacionales (Dólares por Tonelada)

Tipo de producto / Origen	Lugar de entrega	PRECIOS					PROMEDIO
		02.08.13	05.08.13	06.08.13	07.08.13	08.08.13	
Amarillo No. 1, de San Louis	San Louis, Missouri	478.77	479.51	473.63	469.22	469.22	474.07
Del Golfo de Louisiana	Mercado de Louisiana	502.65	496.77	497.14	491.26	490.90	495.74
Minneapolis	Mercado de Minneapolis	493.47	489.43	497.14	491.26	490.90	492.44
Memphis	Mercado de Memphis	478.77	474.73	471.42	463.71	459.66	469.66
Kansas	Mercado de Kansas	458.56	454.52	456.72	450.85	450.48	454.23
Sur central de Illinois	Illinois, Chicago	482.44	482.44	476.20	479.51	479.51	480.02
Norte central de Illinois	Illinois, Chicago	479.87	480.61	474.73	474.36	474.36	476.79
Amarillo No. 1, de exportación del Golfo	Golfo de USA	489.24	489.52	491.36	490.80	497.60	491.70
De exportación de Argentina P1	Argentina	492.00	492.00	492.00	486.00	486.00	489.60
De Rosario, Argentina	Buenos Aires, Argentina	323.46	323.46	323.46	323.46	323.46	323.46
Del Golfo de Texas	Mercado de Texas	561.08	561.08	561.08	561.08	561.08	561.08

Fuente: Reuters del 2 al 8 de agosto de 2013



Precios Internacionales del Café

El comportamiento de los precios futuros del café arábigo de Nueva York, durante la semana del 2 al 8 de agosto fue mixto, con mayor tendencia al alza. El 6 concluyó con pérdidas en todos sus contratos, acercándose nuevamente al mínimo de cuatro años, según fuentes, esto fue generado por la venta de los inversionistas, después de que el gobierno brasileño decepcionó al mercado al no anunciar medidas esperadas para dar soporte a los precios del café.

El 2, 5, 7 y 8 concluyeron con ganancias en todos sus contratos, Algunos operadores señalaron que esta alza de los primeros días no tiene razón de ser, pues los precios del aromático se encuentran estancados en una tendencia bajista de largo plazo; por otro lado el alza de los últimos días se debe a que la Presidenta de Brasil, anunció que su gobierno lanzará dos programas para comprar 6 millones de sacos de café. No obstante Brasil se encuentra en la etapa de cosecha y se espera que su producción sea récord en este año bienal que es bajo.

La Organización Internacional del Café -OIC- *“acoge con satisfacción las medidas adoptadas por el Gobierno brasileño con referencia a la ordenación del flujo de la cosecha cafetera 2013/14 del Brasil, y tiene plena certeza de que estas medidas servirán para que el mercado tenga una visión clara acerca de futuros flujos de producción”*. Así mismo la OIC *“alienta igualmente a otros países productores a tomar medidas para la ordenación del flujo de la oferta y confía en que esto contribuirá a que el mercado adquiera una visión más clara de la situación en la que nos encontramos actualmente en términos del equilibrio entre la producción y el consumo.”*

KCU13 - Coffee - Daily Line Chart



Fuente: Agrimoney con datos de CME Group



Precio a Futuro de Café

Bolsa de Futuros de New York (CSCE)

(Centavos de Dólar por Libra)

FECHA	02 de agosto			05 de agosto			06 de agosto			07 de agosto			08 de agosto		
	Último	Valor	Cierre	Último	Valor	Cierre	Último	Valor	Cierre	Último	Valor	Cierre	Último	Valor	Cierre
sep-13	119.92	↑	117.23	121.34	↑	119.92	119.57	↓	121.34	122.76	↑	119.57	123.77	↑	122.76
dic-13	122.76	↑	120.02	124.23	↑	122.76	122.40	↓	124.23	125.55	↑	122.40	126.56	↑	125.55
mar-14	125.55	↑	122.91	126.97	↑	125.55	125.30	↓	126.97	128.49	↑	125.30	129.45	↑	128.49
may-14	127.42	↑	124.84	128.95	↑	127.42	127.27	↓	128.95	130.52	↑	127.27	131.53	↑	130.52
jul-14	129.45	↑	126.77	130.97	↑	129.45	129.25	↓	130.97	132.55	↑	129.25	133.56	↑	132.55
sep-14	131.33	↑	128.54	132.85	↑	131.33	131.23	↓	132.85	134.52	↑	131.23	135.59	↑	134.52
dic-14	133.46	↑	130.62	135.13	↑	133.46	133.61	↓	135.13	136.91	↑	133.61	137.97	↑	136.91
mar-15	135.59	↑	132.75	137.16	↑	135.59	135.84	↓	137.16	139.04	↑	135.84	139.95	↑	139.04
may-15	137.16	↑	134.32	138.78	↑	137.16	137.57	↓	138.78	140.61	↑	137.57	141.42	↑	140.61
jul-15	138.68	↑	135.79	140.35	↑	138.68	139.29	↓	140.35	142.38	↑	139.29	142.89	↑	142.38

Fuente: Reuters del 2 al 8 de agosto de 2013

Cierre= se refiere al precio que cerró la bolsa de valores el día anterior

Ultimo= se refiere al precio que último la bolsa de valores el día anterior

Valor= se refiere al comportamiento de alza o baja en relación del cierre anterior y el último precio registrado en la bolsa.

Precios de Contado de Café

Mercados Internacionales

(Centavos de Dólar por Libra)

Tipo de producto / Origen	Lugar de entrega	PRECIO				PROMEDIO
		02.08.13	05.08.13	07.08.13	08.08.13	
Robusta Estándar de Uganda	Nueva York	106.82	107.77	107.77	108.77	107.78
Robusta 2.5% b&b de Vietnam G2	Nueva York	100.32	101.27	101.27	102.27	101.28
Robusta Grado 4 de Indonesia	Nueva York	101.32	102.27	102.27	103.27	102.28
Arabigo lavado HBMC de Perú	Nueva York	129.25	130.65	132.05	136.05	132.00
Arabigo lavado Premium de Guatemala	Nueva York	143.25	144.65	146.05	147.55	145.38
Arabigo de Alta Calidad de México	Nueva York	127.25	128.65	130.05	131.05	129.25
Arabigo de México	Laredo, México	121.25	122.65	124.05	125.05	123.25
Arabigo de El Salvador	Nueva York	136.25	137.65	139.05	140.05	138.25
Epoca de Colombia	Nueva York	144.25	145.65	147.05	148.05	146.25
Superior UGQ de Colombia	Nueva York	143.25	144.65	146.05	147.05	145.25
Santos No. 2/3 fc/ss, fancy de Brasil	Nueva York	119.25	120.65	122.05	123.05	121.25
Santos No. 4, de Brasil	Nueva York	113.25	114.65	116.05	117.05	115.25
Santos Riado	Santos, Brasil	166.61	155.21	155.21	155.21	158.06
Santos Rio Taste No. 6	Santos, Brasil	174.36	149.47	149.47	149.47	155.69
Arabigo lavado Xsuper de Ecuador	Nueva York	156.65	156.65	156.65	156.65	156.65

Fuente: Reuters del 2 al 8 de agosto de 2013



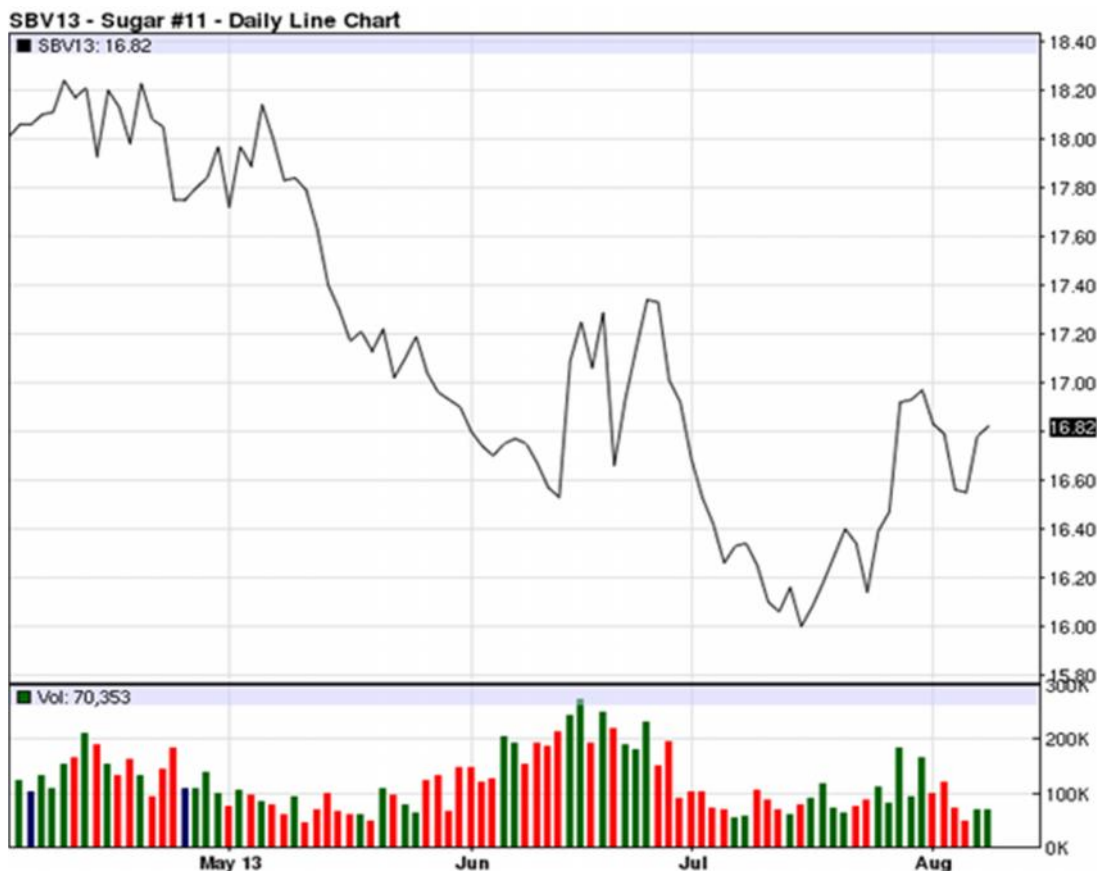
Precio Internacional Del Azúcar

Los precios futuros de azúcar durante el período del 02 al 08 de agosto del 2013, estuvieron cotizando con tendencia mixta. El 02 y 07 cotizaron al alza , exceptuando el contrato octubre-13 del 02 que concluyó con pérdidas por ventas especulativas, el alza se debió a que aún no se tiene reportes del daño que la helada pudo haber causado en la caña de Brasil, varios distribuidores indicaron que la magnitud de los daños no puede ser conocida en una semana.

Las pérdidas en el resto de días del período se debieron a una liquidación especulativa de posiciones largas. Los analistas indican que los especuladores están vendiendo debido a que no hay niveles de resistencia ante cualquier incremento importante en el mercado.

En lo que se refiere a otros países productores, se han observado algunas compras en la India debido a la debilidad de las rupias, lo que hace más difícil de creer que el País exportará más. Tailandia por su lado, espera una mayor producción este año.

La demanda de etanol ha sido buena y a producción de dicho combustible en el centro sur de Brasil ha aumentado actualmente a 25,280 millones de litros, estimó la agencia gubernamental de alimentos de Brasil, Conab.



Fuente: Agrimoney con datos de CME Group



Precios a Futuro De Azúcar 11 Bolsa de Futuros de New York (CSCE) (Centavos de dólar por libra)

FECHA	02 de agosto			05 de agosto			06 de agosto			07 de agosto			08 de agosto		
	Último	Valor	Cierre	Último	Valor	Cierre	Último	Valor	Cierre	Último	Valor	Cierre	Último	Valor	Cierre
oct-13	16.79	↓	16.83	16.56	↓	16.79	16.55	↓	16.56	16.78	↑	16.55	16.82	↑	16.78
mar-14	17.38	↑	17.36	17.18	↓	17.38	17.16	↓	17.18	17.39	↑	17.16	17.40	↑	17.39
may-14	17.28	↑	17.24	17.10	↓	17.28	17.08	↓	17.10	17.32	↑	17.08	17.31	↓	17.32
jul-14	17.23	↑	17.14	17.05	↓	17.23	17.02	↓	17.05	17.25	↑	17.02	17.22	↓	17.25
oct-14	17.45	↑	17.36	17.29	↓	17.45	17.26	↓	17.29	17.48	↑	17.26	17.43	↓	17.48
mar-15	17.89	↑	17.80	17.76	↓	17.89	17.74	↓	17.76	17.94	↑	17.74	17.89	↓	17.94
may-15	17.83	↑	17.74	17.73	↓	17.83	17.71	↓	17.73	17.91	↑	17.71	17.86	↓	17.91
jul-15	17.76	↑	17.67	17.68	↓	17.76	17.66	↓	17.68	17.87	↑	17.66	17.82	↓	17.87
oct-15	17.90	↑	17.79	17.80	↓	17.90	17.79	↓	17.80	18.00	↑	17.79	17.98	↓	18.00
mar-16	18.21	↑	18.11	18.17	↓	18.21	18.17	=	18.17	18.39	↑	18.17	18.35	↓	18.39

Fuente: Reuters del 02 al 08 de agosto de 2013

Cierre= se refiere al precio que cerró la bolsa de valores el día anterior

Ultimo = se refiere al precio último establecido el día que se reporta

Valor = Se refiere al comportamiento de alza o baja en relación del cierre anterior y el último precio registrado en la bolsa.

Precios a Futuro De Azúcar 16 Bolsa de Futuros de New York (CSCE) (Centavos de dólar por libra)

FECHA	02 de agosto			05 de agosto			06 de agosto			07 de agosto			08 de agosto		
	Último	Valor	Cierre	Último	Valor	Cierre	Último	Valor	Cierre	Último	Valor	Cierre	Último	Valor	Cierre
sep-13	20.14	↑	20.06	20.21	↑	20.14	19.77	↓	20.21	20.21	↑	19.77	19.89	↓	20.21
nov-13	20.26	↑	20.19	20.14	↓	20.26	20.11	↓	20.14	20.41	↑	20.11	20.31	↓	20.41
JAN14	20.76	↑	20.62	20.66	↓	20.76	20.64	↓	20.66	20.96	↑	20.64	20.76	↓	20.96
mar-14	21.18	↑	21.03	20.99	↓	21.18	20.98	↓	20.99	21.08	↑	20.98	21.08	=	21.08
may-14	21.34	↓	21.36	21.36	↑	21.34	21.34	↓	21.36	21.24	↓	21.34	21.41	↑	21.24
jul-14	21.44	↓	21.47	21.61	↑	21.44	21.59	↓	21.61	21.45	↓	21.59	21.59	↑	21.45

Fuente: Reuters del 02 al 08 de agosto de 2013

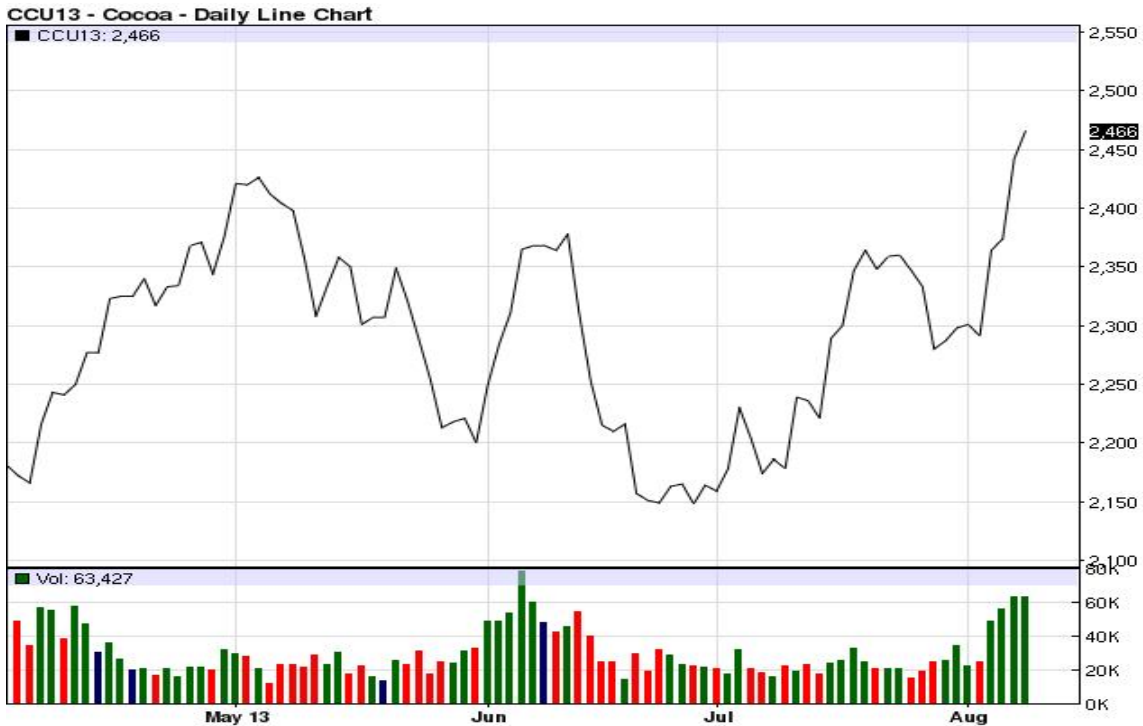
Cierre= se refiere al precio que cerró la bolsa de valores el día anterior

Ultimo = se refiere al precio último establecido el día que se reporta

Valor = Se refiere al comportamiento de alza o baja en relación del cierre anterior y el último precio registrado en la bolsa.



Precio Internacional Del Cacao



Fuente: Agrimoney con datos de CME Group

Precios A Futuro De Cacao Bolsa de Futuros de New York (CSCE) (Dólares por Tonelada)

FECHA	02 de agosto			05 de agosto			06 de agosto			07 de agosto			08 de agosto		
	Último	Valor	Cierre	Último	Valor	Cierre	Último	Valor	Cierre	Último	Valor	Cierre	Último	Valor	Cierre
sep-13	2,291.00	↓	2,301.00	2,364.00	↑	2,291.00	2,374.00	↑	2,364.00	2,442.00	↑	2,374.00	2,466.00	↑	2,442.00
dec13	2,301.00	↓	2,310.00	2,373.00	↑	2,301.00	2,387.00	↑	2,373.00	2,458.00	↑	2,387.00	2,479.00	↑	2,458.00
mar-14	2,309.00	↓	2,318.00	2,380.00	↑	2,309.00	2,394.00	↑	2,380.00	2,463.00	↑	2,394.00	2,483.00	↑	2,463.00
may-14	2,316.00	↓	2,323.00	2,384.00	↑	2,316.00	2,397.00	↑	2,384.00	2,466.00	↑	2,397.00	2,487.00	↑	2,466.00
jul-14	2,323.00	↓	2,330.00	2,388.00	↑	2,323.00	2,400.00	↑	2,388.00	2,468.00	↑	2,400.00	2,489.00	↑	2,468.00
sep-14	2,331.00	↓	2,337.00	2,394.00	↑	2,331.00	2,406.00	↑	2,394.00	2,473.00	↑	2,406.00	2,494.00	↑	2,473.00
dec14	2,336.00	↓	2,344.00	2,400.00	↑	2,336.00	2,412.00	↑	2,400.00	2,479.00	↑	2,412.00	2,499.00	↑	2,479.00
mar-15	2,345.00	↓	2,353.00	2,409.00	↑	2,345.00	2,420.00	↑	2,409.00	2,486.00	↑	2,420.00	2,505.00	↑	2,486.00
may-15	2,352.00	↓	2,360.00	2,416.00	↑	2,352.00	2,427.00	↑	2,416.00	2,493.00	↑	2,427.00	2,510.00	↑	2,493.00

Fuente: Reuters del 02 al 08 de agosto de 2013

Cierre= se refiere al precio que cerró la bolsa de valores el día anterior

Ultimo = se refiere al precio último establecido el día que se reporta

Valor = Se refiere al comportamiento de alza o baja en relación del cierre anterior y el último precio registrado en la bolsa

5ta. Ave. 8-06 zona 9, Tel. 2334-1048 2360-4425 y 28



Precios Pagados de las Principales Hortalizas y Frutas de Exportación de Guatemala en los Diferentes Mercados Internacionales y Origen de Las Compras

Miami, Estados Unidos

PRODUCTO	UNIDAD	VARIEDAD	PRECIO MINIMO (SEMANA 2 AL 8 AGOSTO)	PRECIO MAXIMO (SEMANA 2 AL 8 AGOSTO)	ORIGEN
AGUACATE	CAJA 2 layer	HASS	\$35.00	\$36.00	MEXICO
AGUACATE	CAJA 2 layer	HASS	\$34.00	\$34.00	MEXICO
AGUACATE	CAJA 2 layer	HASS	\$38.00	\$38.00	PERU
AGUACATE	CAJAS loose	VARIOUS GREENSKIN VARIETIES	\$20.00	\$20.00	
BANANO	CAJA 40 lb		\$12.00	\$14.00	COLOMBIA
BANANO	CAJA 40 lb		\$17.00	\$17.00	COLOMBIA
BANANO	CAJA 40 lb		\$12.00	\$13.00	COSTA RICA
BANANO	CAJA 40 lb		\$16.00	\$16.00	GUATEMALA
BANANO	CAJA 40 lb		\$13.00	\$14.00	GUATEMALA
BANANO	CAJA 40 lb		\$16.00	\$17.00	HONDURAS
EJOTE	CAJA		\$5.50	\$5.50	FLORIDA
BROCOLI	CAJA		\$19.00	\$21.00	CALIFORNIA
BROCOLI	CAJA 20 lb loose	CROWN CUT	\$19.00	\$20.00	CALIFORNIA
BROCOLI	CAJA	BABY HYBRID TYPE	\$33.00	\$34.00	CALIFORNIA
MELON	1/2 CAJA		\$18.00	\$20.00	CALIFORNIA
MELON	1/2 CAJA		\$16.00	\$16.00	CALIFORNIA
MELON	1/2 CAJA		\$16.00	\$16.00	CALIFORNIA
PAPAYA	CAJA 35-40 lb	MARADOL TYPE	\$20.00	\$24.00	MEXICO
PAPAYA	CAJA 30-35 lb	TAINUNG	\$22.00	\$22.00	BELIZE
PAPAYA	CAJA 30-35 lb	TAINUNG	\$24.00	\$24.00	GUATEMALA
PAPAYA	CAJA 30-35 lb	TAINUNG	\$25.00	\$25.00	GUATEMALA
PAPAYA	CAJA 30-35 lb	TAINUNG	\$22.00	\$25.00	GUATEMALA
ARVEJA	CAJA 10 lb	SUGAR SNAP PEAS	\$26.00	\$26.00	GUATEMALA
ARVEJA	CAJA 10 lb	SUGAR SNAP PEAS	\$25.00	\$25.00	PERU
ARVEJA	CAJA 10 lb	SNOW PEAS	\$23.00	\$23.00	GUATEMALA
ARVEJA	CAJA 10 lb	SNOW PEAS	\$26.00	\$26.00	PERU
CHILE PIMIENTO	CAJA BUSHEL 1 1/9	GREEN	\$20.00	\$20.00	NEW JERSEY
CHILE PIMIENTO	CAJA BUSHEL 1 1/9	GREEN	\$19.00	\$19.00	NEW JERSEY
CHILE PIMIENTO	CAJA 15 LB	RED	\$18.00	\$18.00	MEXICO
PIÑA	CAJA 1 layer		\$15.00	\$15.00	COSTA RICA
PIÑA	CAJA 1 layer		\$15.00	\$16.00	COSTA RICA
PIÑA	CAJA 1 layer		\$15.00	\$15.00	COSTA RICA
PIÑA	CAJA 1 layer		\$16.00	\$16.00	COSTA RICA

5ta. Ave. 8-06 zona 9, Tel. 2334-1048 2360-4425 y 28



PRODUCTO	UNIDAD	VARIEDAD	PRECIO MINIMO (SEMANA 2 AL 8 AGOSTO)	PRECIO MAXIMO (SEMANA 2 AL 8 AGOSTO)	ORIGEN
PIÑA	CAJA 1 layer		\$14.00	\$14.00	ECUADOR
PLANTANO	CAJA 50 lb	GREEN	\$21.00	\$21.00	COLOMBIA
PLANTANO	CAJA 50 lb	GREEN	\$19.00	\$19.00	ECUADOR
PLANTANO	CAJA 50 lb	GREEN	\$20.00	\$22.00	GUATEMALA
PLANTANO	CAJA 50 lb	YELLOW	\$18.00	\$19.00	PANAMA
FRAMBUESAS	flats 12 6-oz cups with lids	RED	\$29.00	\$32.00	CALIFORNIA
GUICOYITOS	CAJA BUSHEL 1 1/9	ZUCCHINI	\$40.00	\$40.00	NEW JERSEY
GUICOYITOS	CAJA BUSHEL1/2	ZUCCHINI	\$25.00	\$25.00	CALIFORNIA
GUICOYITOS	CAJA BUSHEL1/2	ZUCCHINI	\$24.00	\$24.00	GEORGIA
GUICOYITOS	CAJA BUSHEL1/2	ZUCCHINI	\$24.00	\$25.00	GEORGIA
GUICOYITOS	CAJA BUSHEL1/2	ZUCCHINI	\$22.00	\$22.00	OHIO
GUICOYITOS	CAJA BUSHEL1/2	YELLOW CROOKNECK	\$33.00	\$33.00	GEORGIA
GUICOYITOS	CAJA BUSHEL1/2	YELLOW STRAIGHTNECK	\$27.00	\$27.00	CALIFORNIA
GUICOYITOS	CAJA BUSHEL1/2	YELLOW STRAIGHTNECK	\$25.00	\$25.00	
GUICOYITOS	CAJA BUSHEL1/2	YELLOW STRAIGHTNECK	\$26.00	\$26.00	OHIO
GUICOYITOS	CAJA BUSHEL 1 1/9	BUTTERNUT	\$15.00	\$15.00	GUATEMALA
GUICOYITOS	CAJA BUSHEL	BUTTERNUT	\$23.00	\$23.00	TEXAS
GUICOYITOS	CAJA BUSHEL	KABOCHA	\$17.00	\$17.00	MEXICO
TOMATOES	CAJA 25 lb loose	VINE RIPES	\$20.00	\$20.00	
TOMATOES	CAJA 25 lb loose	VINE RIPES	\$22.00	\$22.00	NORTH CAROLINA
TOMATOES	CAJA 25 lb loose	VINE RIPES	\$20.00	\$20.00	NORTH CAROLINA
TOMATOES	CAJA 25 lb loose	VINE RIPES	\$20.00	\$20.00	NORTH CAROLINA
TOMATOES	CAJA 25 lb loose	VINE RIPES	\$22.00	\$22.00	TENNESSEE
TOMATOES	CAJA 25 lb loose	VINE RIPES	\$20.00	\$20.00	TENNESSEE
TOMATOES	CAJA 25 lb loose	VINE RIPES	\$18.00	\$18.00	ALABAMA
TOMATOES	CAJA 25 lb loose	VINE RIPES	\$22.00	\$22.00	NORTH CAROLINA
TOMATOES	CAJA 25 lb loose	VINE RIPES	\$20.00	\$21.00	NORTH CAROLINA
TOMATOES	CAJA 25 lb loose	VINE RIPES	\$18.00	\$18.00	NORTH CAROLINA
TOMATOES	CAJA 25 lb loose	VINE RIPES	\$22.00	\$22.00	TENNESSEE
TOMATOES	CAJA 25 lb loose	VINE RIPES	\$20.00	\$20.00	TENNESSEE
TOMATOES	CAJA 2 layer	VINE RIPES	\$22.00	\$22.00	MEXICO
TOMATES, CHERRY	flats 12 1-pt baskets		\$14.00	\$14.00	
TOMATES, CHERRY	flats 12 1-pt baskets		\$14.00	\$20.00	TENNESSEE

Fuente: realizado con datos de USDA



Los Ángeles, Estados Unidos

PRODUCTO	UNIDAD	VARIEDAD	PRECIO MINIMO (SEMANA 2 AL 8 AGOSTO)	PRECIO MAXIMO (SEMANA 2 AL 8 AGOSTO)	ORIGEN
AGUACATE	CAJA 2 layer	HASS	\$38.00	\$39.00	CALIFORNIA
AGUACATE	CAJA 2 layer	HASS	\$38.00	\$40.00	CALIFORNIA
AGUACATE	CAJA 2 layer	HASS	\$39.00	\$40.00	MEXICO
AGUACATE	CAJA 2 layer	HASS	\$30.00	\$30.00	PERU
AGUACATE	CAJA 2 layer	HASS	\$32.00	\$32.00	PERU
AGUACATE	CAJA 2 layer	HASS	\$32.00	\$32.00	PERU
AGUACATE	CAJA loose	HASS	\$32.00	\$33.00	CALIFORNIA
AGUACATE	CAJA loose	HASS	\$24.00	\$25.00	CALIFORNIA
BANANO	CAJA 40 lb		\$14.00	\$14.00	COLOMBIA
BANANO	CAJA 40 lb		\$15.00	\$15.50	ECUADOR
BANANO	CAJA 40 lb		\$15.00	\$15.50	GUATEMALA
BANANO	CAJA 40 lb		\$11.00	\$12.00	HONDURAS
BANANO	CAJA 40 lb		\$13.00	\$13.50	MEXICO
BANANO	CAJA 40 lb		\$22.50	\$24.50	ECUADOR
BANANO	CAJA 40 lb		\$23.00	\$23.00	PERU
BANANO	40 lb cartons institutional pack		\$15.50	\$16.50	ECUADOR
BANANO	40 lb cartons institutional pack		\$15.50	\$16.50	GUATEMALA
BANANO	40 lb cartons institutional pack		\$17.00	\$17.00	HONDURAS
BANANO	CAJA 15 lb	BABY	\$10.00	\$11.00	ECUADOR
BANANO	CAJA 20 lb	RED	\$12.00	\$13.00	ECUADOR
BANANO	CAJA 20 lb	MANZANO	\$15.50	\$16.00	COLOMBIA
BANANO	CAJA 20 lb	MANZANO	\$16.00	\$17.00	GUATEMALA
BANANO	CAJA 40 lb	BURRO	\$11.00	\$12.00	MEXICO
EJOTE	10 lb film bags		\$4.75	\$5.00	CALIFORNIA
EJOTE	5 lb film bags		\$2.75	\$3.00	CALIFORNIA
EJOTE	cartons 12 12-oz packages		\$6.50	\$7.00	CALIFORNIA
BROCOLI	CAJA		\$15.00	\$16.00	CALIFORNIA
BROCOLI	CAJA 20 lb loose	CROWN CUT	\$19.00	\$20.00	CALIFORNIA
BROCOLI	CAJA	BABY HYBRID TYPE	\$24.00	\$24.00	CALIFORNIA
MELON	1/2 CAJA		\$6.00	\$7.00	CALIFORNIA
MELON	1/2 CAJA		\$5.00	\$6.00	CALIFORNIA
MELON	1/2 CAJA		\$5.00	\$5.00	CALIFORNIA
MELON	oversized 1/2 cartons		\$6.25	\$7.00	CALIFORNIA
MELON	flat cartons	TUSCAN TYPE	\$13.00	\$14.00	CALIFORNIA
PAPAYA	CAJA 10 lb	SOLO TYPE	\$19.00	\$19.50	HAWAII

5ta. Ave. 8-06 zona 9, Tel. 2334-1048 2360-4425 y 28



PRODUCTO	UNIDAD	VARIEDAD	PRECIO MINIMO (SEMANA 2 AL 8 AGOSTO)	PRECIO MAXIMO (SEMANA 2 AL 8 AGOSTO)	ORIGEN
PAPAYA	CAJA 10 lb	SOLO TYPE	\$16.00	\$18.00	HAWAII
PAPAYA	CAJA 10 lb	SOLO TYPE	\$16.00	\$18.00	HAWAII
PAPAYA	CAJA 30-35 lb	MARADOL TYPE	\$17.00	\$18.00	MEXICO
PAPAYA	CAJA 30-35 lb	GREEN COOKING TYPE	\$24.00	\$24.00	MEXICO
ARVEJA	bushel crates	ENGLISH	\$42.00	\$42.00	CALIFORNIA
ARVEJA	CAJA 10 lb	SUGAR SNAP PEAS	\$18.00	\$18.00	CALIFORNIA
ARVEJA	CAJA 10 lb	SUGAR SNAP PEAS	\$20.00	\$22.00	GUATEMALA
ARVEJA	CAJA 10 lb	SUGAR SNAP PEAS	\$22.00	\$26.50	CALIFORNIA
ARVEJA	CAJA 10 lb	SUGAR SNAP PEAS	\$22.00	\$26.50	MEXICO
ARVEJA	CAJA 10 lb	SNOW PEAS	\$14.50	\$16.00	CALIFORNIA
ARVEJA	CAJA 10 lb	SNOW PEAS	\$18.00	\$20.00	GUATEMALA
ARVEJA	CAJA 10 lb	SNOW PEAS	\$14.50	\$16.00	MEXICO
CHILE PIMIENTO	CAJA BUSHEL 1 1/9	GREEN	\$18.00	\$22.00	CALIFORNIA
CHILE PIMIENTO	CAJA BUSHEL 1 1/9	GREEN	\$14.00	\$20.00	CALIFORNIA
CHILE PIMIENTO	CAJA BUSHEL 1 1/9	GREEN	\$14.00	\$16.00	CALIFORNIA
CHILE PIMIENTO	CAJA BUSHEL 1 1/9	GREEN	\$14.00	\$16.00	CALIFORNIA
CHILE PIMIENTO	CAJA BUSHEL 1 1/9	RED	\$24.00	\$25.00	CALIFORNIA
CHILE PIMIENTO	CAJA BUSHEL 1 1/9	RED	\$22.00	\$22.00	CALIFORNIA
CHILE PIMIENTO	CAJA BUSHEL 1 1/9	RED	\$17.00	\$18.00	CALIFORNIA
CHILE PIMIENTO	CAJA 15 lb	RED	\$17.00	\$18.00	CALIFORNIA
CHILE PIMIENTO	CAJA 5 kg/11 lb	RED	\$25.50	\$25.50	CANADA
CHILE PIMIENTO	CAJA 5 kg/11 lb	RED	\$28.00	\$30.00	NETHERLANDS
CHILE PIMIENTO	CAJA BUSHEL 1 1/9	YELLOW	\$30.00	\$30.00	CALIFORNIA
CHILE PIMIENTO	CAJA BUSHEL 1 1/9	YELLOW	\$28.00	\$28.00	CALIFORNIA
CHILE PIMIENTO	CAJA BUSHEL 1 1/9	YELLOW	\$24.00	\$26.00	CALIFORNIA
CHILE PIMIENTO	CAJA 15 lb	YELLOW	\$20.00	\$24.00	CALIFORNIA
CHILE PIMIENTO	CAJA 5 kg/11 lb	YELLOW	\$28.00	\$30.00	NETHERLANDS
CHILE PIMIENTO	CAJA 5 kg/11 lb	ORANGE	\$28.00	\$30.00	MEXICO
CHILE PIMIENTO	CAJA 5 kg/11 lb	ORANGE	\$28.00	\$30.00	NETHERLANDS
PIÑA	CAJA 1 layer		\$15.00	\$18.00	COSTA RICA
PIÑA	CAJA 1 layer		\$13.00	\$17.00	COSTA RICA
PIÑA	CAJA 1 layer		\$12.00	\$15.00	COSTA RICA
PIÑA	CAJA 1 layer		\$15.00	\$17.50	HAWAII
PIÑA	CAJA 1 layer		\$12.00	\$16.00	HAWAII
PIÑA	CAJA 1 layer		\$10.00	\$16.00	HAWAII
PIÑA	CAJA 1 layer		\$10.00	\$10.50	HAWAII
PIÑA	CAJA 1 layer		\$13.00	\$13.00	MEXICO
PIÑA	CAJA 1 layer		\$13.00	\$13.00	MEXICO



PRODUCTO	UNIDAD	VARIEDAD	PRECIO MINIMO (SEMANA 2 AL 8 AGOSTO)	PRECIO MAXIMO (SEMANA 2 AL 8 AGOSTO)	ORIGEN
PIÑA	CAJA 1 layer		\$11.00	\$11.00	MEXICO
PIÑA	CAJA 1 layer		\$11.00	\$12.00	MEXICO
PIÑA	CAJA 1 layer		\$11.00	\$11.50	MEXICO
PIÑA	CAJA 1 layer		\$11.00	\$11.00	PANAMA
PIÑA	CAJA 1 layer		\$11.00	\$11.00	PANAMA
PIÑA	CAJA 1 layer		\$11.50	\$11.50	MEXICO
PIÑA	CAJA 1 layer	BABY TYPE	\$30.00	\$30.00	SOUTH AFRICA
PIÑA	CAJA 1 layer	BABY TYPE	\$30.00	\$30.00	SOUTH AFRICA
PLATANO	CAJA 50 lb		\$22.00	\$24.00	ECUADOR
PLATANO	CAJA 50 lb		\$22.00	\$25.00	GUATEMALA
PLATANO	CAJA 50 lb		\$20.00	\$20.00	MEXICO
FRAMBUESAS	flats 12 6-oz cups with lids	RED	\$16.00	\$22.00	CALIFORNIA
FRAMBUESAS	flats 12 6-oz cups with lids	GOLD	\$24.00	\$24.00	CALIFORNIA
GUICOYITOS	24-26 lb containers	ZUCCHINI	\$16.00	\$17.00	CALIFORNIA
GUICOYITOS	24-26 lb containers	ZUCCHINI	\$16.00	\$17.00	CALIFORNIA
GUICOYITOS	24-26 lb containers	ZUCCHINI	\$14.00	\$16.00	CALIFORNIA
GUICOYITOS	24-26 lb containers	ZUCCHINI	\$14.00	\$16.00	CALIFORNIA
GUICOYITOS	24-26 lb containers	ZUCCHINI	\$14.00	\$16.00	CALIFORNIA
GUICOYITOS	24-26 lb containers	ZUCCHINI	\$13.00	\$14.00	CALIFORNIA
GUICOYITOS	24-26 lb containers	YELLOW STRAIGHTNECK	\$17.00	\$18.00	CALIFORNIA
GUICOYITOS	24-26 lb containers	YELLOW STRAIGHTNECK	\$17.00	\$18.00	CALIFORNIA
GUICOYITOS	24-26 lb containers	YELLOW STRAIGHTNECK	\$14.00	\$16.00	CALIFORNIA
GUICOYITOS	24-26 lb containers	GREY	\$13.00	\$14.00	CALIFORNIA
GUICOYITOS	24-26 lb containers	GREY	\$13.00	\$14.00	CALIFORNIA
GUICOYITOS	24-26 lb containers	GREY	\$10.00	\$12.00	CALIFORNIA
GUICOYITOS	CAJA BUSHEL	ACORN	\$12.00	\$14.00	CALIFORNIA
GUICOYITOS	CAJA BUSHEL	ACORN	\$13.00	\$16.00	CALIFORNIA
GUICOYITOS	CAJA 40 lb	BANANA	\$16.50	\$18.00	CALIFORNIA
GUICOYITOS	CAJA BUSHEL	BUTTERNUT	\$12.00	\$14.00	CALIFORNIA
GUICOYITOS	CAJA BUSHEL	BUTTERNUT	\$13.00	\$16.00	CALIFORNIA
GUICOYITOS	CAJA BUSHEL	KABOCHA	\$16.00	\$18.00	CALIFORNIA
GUICOYITOS	CAJA BUSHEL	SPAGHETTI	\$12.00	\$14.00	CALIFORNIA
TOMATES	25 lb cartons loose	MATURE GREENS	\$14.00	\$15.00	CALIFORNIA
TOMATES	5 kg/11 lb flats	VINE RIPES	\$9.00	\$14.00	CALIFORNIA
TOMATES	flats 1 layer	VINE RIPES	\$9.00	\$10.00	CALIFORNIA
TOMATES	flats 1 layer	VINE RIPES	\$9.00	\$10.00	CALIFORNIA
TOMATES	flats 1 layer	VINE RIPES	\$9.00	\$10.00	CALIFORNIA
TOMATES	flats 2 layer	VINE RIPES	\$18.00	\$20.00	CALIFORNIA
TOMATES	flats 2 layer	VINE RIPES	\$18.00	\$20.00	CALIFORNIA

Fuente: realizado con datos de USDA

5ta. Ave. 8-06 zona 9, Tel. 2334-1048 2360-4425 y 28



PRODUCTO	UNIDAD	VARIEDAD	PRECIO	PRECIO	ORIGEN
			MINIMO (SEMANA 2 AL 8 AGOSTO)	MAXIMO (SEMANA 2 AL 8 AGOSTO)	
TOMATES	flats 2 layer	VINE RIPES	\$16.00	\$18.00	CALIFORNIA
TOMATES	flats 2 layer	VINE RIPES	\$16.00	\$16.00	CALIFORNIA
TOMATES	flats 2 layer	VINE RIPES	\$18.00	\$18.00	MEXICO
TOMATES	flats 2 layer	VINE RIPES	\$16.00	\$18.00	MEXICO
TOMATES	flats 2 layer	VINE RIPES	\$14.00	\$16.00	MEXICO
TOMATES	CAJA 10 lb	VINE RIPE - HEIRLOOM VARIETIES	\$18.00	\$20.00	MEXICO
TOMATES, CHERRY	flats 12 1-pt baskets	RED	\$8.00	\$12.00	CALIFORNIA
TOMATES, CHERRY	flats 12 1-pt baskets	RED	\$13.00	\$14.00	MEXICO
TOMATES, CHERRY	flats 12 1/2-pt cups with lids	PEAR TYPE	\$30.00	\$30.00	MEXICO
TOMATES, CHERRY	flats 12 1/2-pt cups with lids	PEAR TYPE	\$30.00	\$30.00	MEXICO

Fuente: realizado con datos de USDA

Toronto, Canadá

PRODUCTO	UNIDAD	VARIEDAD	PRECIO	PRECIO	ORIGEN
			MINIMO (SEMANA 2 AL 8 AGOSTO)	MAXIMO (SEMANA 2 AL 8 AGOSTO)	
AGUACATE	CAJA 2 layer	HASS	\$36.19	\$45.71	MEXICO
AGUACATE	CAJA 2 layer	HASS	\$36.19	\$38.09	MEXICO
AGUACATE	CAJA 1 layer	HASS	\$13.33	\$17.14	MEXICO
AGUACATE	CAJA 1 layer	HASS	\$14.28	\$17.14	MEXICO
AGUACATE	CAJA 1 layer	HASS	\$14.28	\$14.28	MEXICO
AGUACATE	CAJA 1 layer	HASS	\$15.24	\$26.66	MEXICO
BANANO	CAJA 40 lb		\$15.24	\$19.05	COSTA RICA
BANANO	CAJA 15 lb	BABY	\$12.86	\$14.28	ECUADOR
BANANO	CAJA 20 lb	RED	\$14.28	\$16.67	ECUADOR
BROCOLI	CAJA 15 lb		\$18.09	\$20.47	UNITED STATES
BROCOLI	CAJA 20 lb	CROWN CUT	\$18.09	\$20.00	CALIFORNIA
BROCOLI	CAJA 20 lb loose	CROWN CUT	\$19.05	\$20.95	MEXICO
MELON	1/2 CAJA		\$15.24	\$17.14	CALIFORNIA
MELON	1/2 CAJA		\$13.33	\$16.19	CALIFORNIA
MELON	oversized 1/2 cartons		\$16.19	\$19.05	UNITED STATES
PAPAYA	CAJA 35 lb	MARADOL TYPE	\$26.66	\$30.47	MEXICO

Fuente: realizado con datos de USDA



PRODUCTO	UNIDAD	VARIEDAD	PRECIO MINIMO (SEMANA 2 AL 8 AGOSTO)	PRECIO MAXIMO (SEMANA 2 AL 8 AGOSTO)	ORIGEN
ARVEJA	CAJA BUSHEL 1 1/9	ENGLISH	\$55.23	\$60.95	UNITED STATES
ARVEJA	CAJA 10 lb	SUGAR SNAP PEAS	\$20.95	\$27.62	GUATEMALA
ARVEJA	CAJA 10 lb	SNOW PEAS	\$24.76	\$28.57	CHINA
CHILE PIMIENTO	CAJA 25 lb	GREEN	\$17.14	\$26.66	FLORIDA
CHILE PIMIENTO	CAJA 25 lb	RED	\$29.52	\$29.52	UNITED STATES
CHILE PIMIENTO	CAJA 5 kg/11 lb	RED	\$12.38	\$18.09	CANADA
CHILE PIMIENTO	CAJA 25 lb	YELLOW	\$19.05	\$29.52	MEXICO
CHILE PIMIENTO	CAJA 5 kg/11 lb	YELLOW	\$10.48	\$18.09	CANADA
CHILE PIMIENTO	CAJA 5 kg/11 lb	ORANGE	\$10.48	\$24.76	CANADA
PIÑA	CAJA		\$11.43	\$13.33	COSTA RICA
PIÑA	CAJA		\$11.43	\$15.24	COSTA RICA
PIÑA	CAJA		\$11.43	\$15.24	COSTA RICA
PLATANO	CAJA 25 lb		\$30.47	\$30.47	COLOMBIA
FRAMBUESAS	flats 12 6-oz cups with lids	RED	\$20.95	\$20.95	CALIFORNIA
FRAMBUESAS	flats 12 6-oz cups with lids	GOLD	\$29.52	\$34.28	CALIFORNIA
GUICOYITOS	CAJA 20 lb	ZUCCHINI	\$13.33	\$13.33	UNITED STATES
GUICOYITOS	25 lb containers	ZUCCHINI	\$10.48	\$17.14	MEXICO
GUICOYITOS	CAJA 35-40 lb	ACORN	\$13.33	\$26.19	UNITED STATES
GUICOYITOS	CAJA 35-40 lb	BUTTERCUP	\$15.24	\$15.24	UNITED STATES
GUICOYITOS	CAJA 35-40 lb	BUTTERNUT	\$14.28	\$24.76	UNITED STATES
GUICOYITOS	CAJA 35-40 lb	SPAGHETTI	\$34.28	\$38.33	UNITED STATES
TOMATOES	15 lb flats	VINE RIPES	\$13.33	\$17.14	CANADA
TOMATOES	15 lb flats	VINE RIPES	\$13.33	\$17.14	CANADA
TOMATOES	15 lb flats	VINE RIPES	\$15.24	\$16.19	CANADA
TOMATOES	15 lb flats	VINE RIPES	\$12.38	\$12.38	CANADA
TOMATOES	15 lb flats	VINE RIPES	\$12.38	\$12.38	CANADA
TOMATOES	15 lb flats	VINE RIPES	\$14.28	\$14.28	CANADA
TOMATOES	15 lb flats	VINE RIPES	\$12.38	\$12.38	MEXICO
TOMATOES	15 lb flats	VINE RIPES	\$12.38	\$12.38	MEXICO
TOMATOES	CAJA 25 lb loose	VINE RIPES	\$16.67	\$20.95	FLORIDA
TOMATOES	CAJA 25 lb loose	VINE RIPES	\$15.71	\$21.90	FLORIDA
TOMATOES	CAJA 25 lb loose	VINE RIPES	\$14.28	\$19.05	FLORIDA
TOMATOES	5 kg/11 lb flats	VINE RIPES	\$9.52	\$10.95	CANADA
TOMATOES	5 kg/11 lb flats	VINE RIPES	\$17.14	\$19.05	CANADA
TOMATOES	5 kg/11 lb flats	VINE RIPES	\$17.14	\$19.05	CANADA
TOMATOES	5 kg/11 lb flats	VINE RIPES	\$12.38	\$12.38	MEXICO
TOMATES, CHERRY	flats 12 1-pt baskets		\$18.09	\$22.86	FLORIDA

5ta. Ave. 8-06 zona 9, Tel. 2334-1048 2360-4425 y 28



México, Distrito Federal, Central de Abastos

PRODUCTO	UNIDAD	VARIEDAD	PRECIO MINIMO (SEMANA 2 AL 8 AGOSTO)	PRECIO MAXIMO (SEMANA 2 AL 8 AGOSTO)	ORIGEN
AGUACATE	10 kg containers	HASS	\$26.04	\$27.48	MICHOACAN
BANANO	CAJA 18 kg	CHIAPAS	\$5.50	\$7.10	CHIAPAS
BANANO	CAJA 18 kg	TABASCO	\$5.50	\$7.10	TABASCO
BANANO	CAJA 18 kg	DOMINICO	\$10.21	\$10.26	CHIAPAS
BROCOLI	CAJA/crates		\$0.71	\$0.71	PUEBLA
MELON	CAJA 38 kg /crates		\$10.99	\$14.20	DURANGO
MELON	CAJA 38 kg /crates		\$10.99	\$12.62	DURANGO
MELON	CAJA 38 kg /crates		\$9.42	\$11.05	DURANGO
PAPAYA	CAJA	MARADOL TYPE	\$0.75	\$0.82	OAXACA
CHILE PIMIENTO	12 kg containers	GREEN	\$11.78	\$11.84	GUANAJUATO
PIÑA	CAJA		\$1.18	\$1.33	VERACRUZ
PIÑA	CAJA		\$0.95	\$1.02	VERACRUZ
PLATANOS	CAJA	GREEN	\$0.47	\$0.51	CHIAPAS
GUICOYITOS	CAJA 25 kg	ZUCCHINI	\$15.70	\$17.36	PUEBLA
TOMATE	flats	IMMATURE GREENS	\$0.18	\$0.18	QUERETARO
TOMATE	CAJA 10 kg	VINE RIPES	\$10.99	\$11.05	SAN LUIS POTOSI

Fuente: realizado con datos de USDA

Paris, Francia, Unión Europea

PRODUCTO	UNIDAD	VARIEDAD	PRECIO MINIMO (SEMANA 2 AL 8 AGOSTO)	PRECIO MAXIMO (SEMANA 2 AL 8 AGOSTO)	ORIGEN
AGUACATE	CAJA	HASS	\$11.94	\$11.97	PERU
AGUACATE	CAJA	HASS	\$11.94	\$11.97	PERU
BROCOLI	CAJA		\$1.40	\$1.46	FRANCE
CHILE PIMIENTO	CAJA	GREEN	\$2.12	\$2.13	FRANCE
CHILE PIMIENTO	CAJA	GREEN	\$2.93	\$2.93	NETHERLANDS
CHILE PIMIENTO	CAJA	GREEN	\$1.86	\$1.99	SPAIN
CHILE PIMIENTO	CAJA	RED	\$1.79	\$1.80	NETHERLANDS
CHILE PIMIENTO	CAJA	RED	\$1.60	\$1.72	SPAIN
PIÑA	CAJA 1 layer		\$1.19	\$1.20	COSTA RICA
PIÑA	CAJA 1 layer		\$1.26	\$1.26	COTE D'IVOIRE

Fuente: realizado con datos de USDA

5ta. Ave. 8-06 zona 9, Tel. 2334-1048 2360-4425 y 28



PRODUCTO	UNIDAD	VARIEDAD	PRECIO MINIMO (SEMANA 2 AL 8 AGOSTO)	PRECIO MAXIMO (SEMANA 2 AL 8 AGOSTO)	ORIGEN
PIÑA	CAJA 1 layer		\$2.79	\$2.79	WESTERN AFRICA
FRAMBUESAS	125 gm containers	RED	\$14.59	\$14.63	FRANCE
GUICOYITOS	CAJA	ZUCCHINI	\$0.86	\$0.93	FRANCE
GUICOYITOS	CAJA	ROUND ZUCCHINI	\$1.86	\$1.86	FRANCE
TOMATOES	flats		\$0.80	\$0.86	BELGIUM

Fuente: realizado con datos de USDA

Precios Pagados de los Principales Ornamentales de Exportación de Guatemala en los Diferentes Mercados Internacionales y Origen de las compras

Boston, Estados Unidos

PRODUCTO	UNIDAD	VARIEDAD	PRECIO MINIMO (SEMANA 2 AL 8 AGOSTO)	PRECIO MAXIMO (SEMANA 2 AL 8 AGOSTO)	ORIGEN
AVE DEL PARAISO (STRELITZIA)	Ramo 5s		\$12.50	\$12.50	COSTA RICA
AVE DEL PARAISO (STRELITZIA)	Ramo 5s		\$11.50	\$11.50	ECUADOR
CLAVELES	vástago		\$0.40	\$0.42	COLOMBIA
CLAVELES	vástago		\$0.38	\$0.38	COLOMBIA
CLAVELES	vástago		\$0.42	\$0.42	COLOMBIA
CLAVELES	vástago		\$0.40	\$0.42	COLOMBIA
CLAVELES MINIATURA	Ramo		\$4.50	\$4.50	COLOMBIA
CRISANTEMOS	vástago	STANDARD	\$2.00	\$2.00	CALIFORNIA
CRISANTEMOS	vástago	STANDARD	\$1.25	\$1.25	ECUADOR
CRISANTEMOS	vástago	STANDARD	\$1.10	\$1.10	ECUADOR
CRISANTEMOS	Ramo 10s	DISBUD	\$7.50	\$7.50	COLOMBIA
CRISANTEMOS	Ramo 10s	DISBUD	\$6.50	\$7.50	COLOMBIA
CLEMENTINAS	flat cartons 10 3-lb mesh bags		\$34.00	\$35.00	CHILE
CLEMENTINAS	flat cartons 10 3-lb mesh bags		\$32.00	\$32.00	PERU
CLEMENTINAS	flat cartons 10 3-lb mesh bags		\$39.00	\$39.00	SOUTH AFRICA
DIENTE DE LEON	cartons bunched		\$16.00	\$16.00	CANADA
DIENTE DE LEON	cartons/crates bunched		\$16.00	\$16.00	NEW JERSEY
DIENTE DE LEON	crates bunched		\$15.00	\$15.00	NEW JERSEY
GERBERA	vástago	STANDARD TYPE	\$1.20	\$1.30	CALIFORNIA
GERBERA	vástago	STANDARD TYPE	\$1.25	\$1.25	CANADA

Fuente: realizado con datos de USDA

5ta. Ave. 8-06 zona 9, Tel. 2334-1048 2360-4425 y 28



PRODUCTO	UNIDAD	VARIEDAD	PRECIO MINIMO (SEMANA 2 AL 8 AGOSTO)	PRECIO MAXIMO (SEMANA 2 AL 8 AGOSTO)	ORIGEN
GERBERA	vástago	STANDARD TYPE	\$0.75	\$0.85	GUATEMALA
GERBERA	vástago	STANDARD TYPE	\$1.25	\$1.25	NEW ENGLAND
GERBERA	vástago	MINIATURE TYPE	\$0.85	\$0.85	CALIFORNIA
GERBERA	vástago	MINIATURE TYPE	\$0.75	\$0.75	CANADA
GERBERA	vástago	MINIATURE TYPE	\$0.85	\$0.90	NEW ENGLAND
GLADIOLA	ramo		\$12.50	\$12.50	CALIFORNIA
GLADIOLA	ramo		\$7.50	\$8.00	CANADA
GLADIOLA	ramo		\$6.00	\$6.00	MICHIGAN
GLADIOLA	ramo		\$8.50	\$8.50	NEW JERSEY
LIRIOS	ramo	ASIATIC TYPE	\$12.00	\$13.50	CALIFORNIA
LIRIOS	ramo	ASIATIC TYPE	\$13.50	\$13.50	COSTA RICA
LIRIOS	ramo	ASIATIC TYPE	\$12.50	\$12.50	MAINE
LIRIOS	Ramo 10s	ORIENTAL TYPE	\$22.50	\$22.50	COLOMBIA
LIRIOS	ramo	ORIENTAL TYPE	\$25.00	\$27.50	NEW ENGLAND
LIRIOS	Ramo 10s	ORIENTAL TYPE	\$20.00	\$20.00	CALIFORNIA
LIRIOS	Ramo 10s	ORIENTAL TYPE	\$17.50	\$20.00	CANADA
LIRIOS	Ramo 10s	ORIENTAL TYPE	\$17.50	\$18.00	COSTA RICA
LIRIOS	Ramo 10s	ORIENTAL TYPE	\$22.50	\$30.00	CANADA
LIRIOS	Ramo 10s	ORIENTAL TYPE	\$25.00	\$25.00	CALIFORNIA
LIRIOS	Ramo 10s	ORIENTAL TYPE	\$20.00	\$20.00	COSTA RICA
LIRIOS	ramo	ORIENTAL TYPE	\$20.00	\$20.00	MAINE
LIRIOS	ramo	ORIENTAL TYPE	\$20.00	\$20.00	NEW ENGLAND
LIRIOS	Ramo 10s	ORIENTAL TYPE	\$20.00	\$20.00	CALIFORNIA
LIRIOS	Ramo 10s	ORIENTAL TYPE	\$17.50	\$20.00	CANADA
LIRIOS	Ramo 10s	ORIENTAL TYPE	\$17.50	\$18.00	COSTA RICA
LIRIOS	Ramo 10s	ORIENTAL TYPE	\$26.50	\$26.50	CANADA
LIRIOS	Ramo 10s	ORIENTAL TYPE	\$24.00	\$25.00	CALIFORNIA
LIRIOS	Ramo 10s	ORIENTAL TYPE	\$20.00	\$20.00	COSTA RICA
LIRIOS	Ramo 5s	ORIENTAL TYPE	\$18.50	\$18.50	NEW ENGLAND
LIRIOS	ramo	ORIENTAL TYPE	\$20.00	\$20.00	MAINE
LIRIOS	per bunch	ORIENTAL TYPE	\$20.00	\$20.00	NEW ENGLAND
LIRIOS	Ramo 10s	ORIENTAL TYPE	\$25.00	\$25.00	CALIFORNIA
LIRIOS	ramo	ORIENTAL TYPE	\$20.00	\$20.00	MAINE
ROSA, GARDEN HYBRIDS	vástago		\$2.50	\$3.25	CALIFORNIA
ROSA, GARDEN HYBRIDS	vástago		\$1.25	\$2.25	ECUADOR
ROSE, HYBRID TEA	vástago	ASSTD COLORS INCL RED	\$0.85	\$0.85	COLOMBIA
ROSE, HYBRID TEA	vástago	ASSTD COLORS INCL RED	\$0.65	\$0.65	COLOMBIA
ROSE, HYBRID TEA	vástago	ASSTD COLORS INCL RED	\$0.95	\$0.95	ECUADOR
ROSE, HYBRID TEA	vástago	ASSTD COLORS INCL RED	\$0.85	\$0.85	ECUADOR
ROSE, HYBRID TEA	vástago	ASSTD COLORS INCL RED	\$0.75	\$0.75	ECUADOR
ROSE, HYBRID TEA	vástago	ASSTD COLORS INCL RED	\$0.50	\$0.65	ECUADOR

5ta. Ave. 8-06 zona 9, Tel. 2334-1048 2360-4425 y 28



PRODUCTO	UNIDAD	VARIEDAD	PRECIO MINIMO (SEMANA 2 AL 8 AGOSTO)	PRECIO MAXIMO (SEMANA 2 AL 8 AGOSTO)	ORIGEN
ROSE, SPRAY TYPE	Ramo 10s	ASSORTED COLORS	\$12.50	\$12.50	COLOMBIA
ROSE, SPRAY TYPE	Ramo 10s	ASSORTED COLORS	\$12.50	\$12.50	ECUADOR
ROSE, SWEETHEART	vástago		\$1.00	\$1.00	CANADA
ROSE, SWEETHEART	vástago		\$0.95	\$0.95	ISRAEL
ROSE, SWEETHEART	vástago		\$0.75	\$0.75	NETHERLANDS

Fuente: realizado con datos de USDA