



Gobierno de Guatemala

Ministerio de Agricultura,  
Ganadería y Alimentación

DIRECCION DE PLANEAMIENTO  
Comercio Internacional



## Informe Semanal de Comportamientos de Precios de los principales productos Agropecuarios

---

*Mercado Mayoreo Guatemala y precios Internacionales*

Semana del 8 al 14 de Marzo del 2013

5ta. Ave. 8-06 zona 9, Tel. 2334-1048 2360-4425 y 28

[www.maga.gob.gt](http://www.maga.gob.gt)

[direcciondeplaneamiento@gmail.com](mailto:direcciondeplaneamiento@gmail.com)



## Informe Semanal de los Principales Productos Agropecuarios Nacionales Semana del 8 al 14 de Marzo del 2013

### RESUMEN EJECUTIVO

El comportamiento de precios de productos agropecuarios durante la semana del 8 al 14 de marzo del 2013, en la categoría de granos básicos tenemos que el maíz blanco de primera presentó un alza (3.20%) con un precio un promedio de 129 quetzales por quintal en el mercado mayorista, con un abastecimiento normal, pero con una oferta decreciente en relación con la semana anterior, que se justifica, según comentarios de mercado por la disminución de inventarios del grano almacenado. Este comportamiento en el abastecimiento y precios se considera común cuando está por surgir un ciclo alto de cosecha en la región norte, la que se espera alcance su punto máximo a finales de Marzo. Se espera para la próxima semana un incremento de los volúmenes en oferta y que la tendencia de precios cambie hacia la baja.

El frijol negro de primera presento una baja de (-2.22%), llegando a un precio promedio de 308 quetzales por quintal, con alto abastecimiento de mercado e ingreso de grano nuevo al mercado, proveniente de la región norte. Cabe mencionar que los mayoristas se quejan de que la demanda externa es poco dinámica, específicamente de los países Centroamericanos y que por este motivo aún hay considerable cantidad de grano almacenado en el oriente. Se espera para la próxima semana condiciones similares.

Condiciones de estabilidad presentaron en su comportamiento de precios el Arroz 90-10 en un precio promedio de 325 quetzales por quintal y del sorgo con un precio promedio de 115 quetzales por quintal, en ambos productos se determinó equilibrio entre la oferta y la demanda, según mayoristas se esperan condiciones similares para la próxima semana.

En la categoría de hortalizas encontramos con un comportamiento a la baja de precios el chile jalapeño mediano de primera (-10.42%) a 86 quetzales la caja de 36 libras, con abastecimiento abundante de mercado, se espera para la próxima semana condiciones similares; la cebolla seca amarilla mediana nacional (-8.89%) con un precio promedio 164 quetzales el quintal, la baja es derivado a que este producto se encuentra en época de producción en los departamentos de Jutiapa, Jalapa y Quiché.

Con alza de precio se presentaron el ejote de primera (24%) con precio promedio de 124 quetzales la caja de 40 lb., con abastecimiento escaso de mercado, el güicoy sazón mediano con un alza de (26.67%) precio promedio de 76 quetzales la red de 13-15 unidades, con escaso abastecimiento de mercado debido a que las regiones productoras han finalizado el ciclo de cosecha; el güisquil mediano con un alza (20.69%) precio promedio de 140 quetzales el ciento debido a la finalización del ciclo de cosecha según su estacionalidad

La papa loman lavada grande de primera con un incremento de (13.21%) precio promedio de 180 quetzales el quintal, justificado por la disminución de la oferta por perdidas en la zona productora; el repollo blanco mediano con un alza de (45.71%) precio promedio de 51.35

5ta. Ave. 8-06 zona 9, Tel. 2334-1048 2360-4425 y 28

quetzales la red de 12 a 15 unidades, con abastecimiento escaso de mercado justificado según comentarios por una disminución de producción debido a efectos climáticos adversos para el cultivo.

En relación a la categoría de frutas se marcó un descenso en el precio de la mora mediana de primera (-26.00%) precio promedio de 74 quetzales la caja de 40 lbs., con abastecimiento abundante de mercado por el incremento de producción de las regiones de San José Poaquíl y Zaragoza, se espera para la próxima semana condiciones similares de mercado; el zapote mediano de primera (-25.00%), a un precio promedio de 180 quetzales el ciento, dicho comportamiento obedece a que en las regiones de la costa sur Escuintla, Suchitepéquez, Retalhuleu se encuentran en su punto máximo de cosecha; el limón criollo mediano de primera (-6.67%) precio promedio de 280 quetzales el millar, con abastecimiento normal, se justifica baja según comentarios de mercado a la comercialización de limón criollo de origen Mexicano con un precio promedio de 233 quetzales pagado al mayorista, se espera para la próxima semana condiciones similares de mercado; la papaya criolla mediana (-6.67%) precio promedio de 560 quetzales el ciento, con abundante abastecimiento de mercado.

Dentro de esta misma categoría los productos que presentaron alza en su precio se encuentra la fresa mediana de primera (26.67%) con un precio promedio de 152 quetzales la caja de 40 libras, con escaso abastecimiento de mercado debido a una reducción en la producción de la región de Tecpán; el melón cantaloup mediano de primera (7.50%) precio promedio de 430 quetzales el ciento, con escaso abasto de mercado lo cual se justifica según comentarios de mercado por una reducción en los volúmenes de producción de esta variedad, encontrando en el mercado la comercialización de otras variedades como melón canario y el chino provenientes de la región de Zacapa.

En la categoría de los productos de origen animal, la carne bovina en canal tuvo un comportamiento estable. El resto de los productos monitoreados dentro de esta categoría tuvieron un comportamiento estable en su precio a excepción de los Huevos Blancos medianos los cuales manifestaron un descenso de precio (-2.17%) con precio promedio de 360 quetzales la caja de 360 unidades; huevos rosado grande (-2.11%) precio promedio de 270 quetzales la caja de 360 unidades, ambos con abastecimiento normal de mercado, la baja se justifica según comentarios de mercado por el ingreso de producto procedente de México.

## Precios Mercado Mayorista:

### Granos Básicos y Especies

Principales productos de la categoría de Granos básicos y especias:

Producto	Medida	Mercado	Precios Diarios del Mayorista Expresado en Quetzales					Promedio Semanal 8 al 14 de Marzo	Promedio Semanal 1 al 7 de Marzo
			8	11	12	13	14		
Arroz Oro 80-20	Quintal	La Terminal	290.00	290.00	285.00	285.00	285.00	287.00	290.00
Arroz Oro 90-10	Quintal	La Terminal	325.00	325.00	325.00	325.00	325.00	325.00	325.00
Arroz Oro Grano Quebrado > 20% (Tercera)	Quintal	La Terminal	S/O	S/O	S/O	S/O	S/O	S/O	S/O
Frijol Blanco De Primera	Quintal	La Terminal	350.00	350.00	350.00	350.00	350.00	350.00	350.00
Frijol Blanco De Segunda	Quintal	La Terminal	S/O	S/O	S/O	S/O	S/O	S/O	325.00
Frijol Negro De Primera Importado	Quintal	La Terminal	S/O	S/O	S/O	S/O	S/O	S/O	S/O
Frijol Negro De Primera	Quintal	La Terminal	300.00	310.00	310.00	310.00	310.00	308.00	315.00
Frijol Negro De Segunda	Quintal	La Terminal	290.00	290.00	290.00	300.00	300.00	294.00	294.00
Frijol Rojo De Primera	Quintal	La Terminal	330.00	325.00	325.00	330.00	330.00	328.00	327.00
Frijol Rojo De Segunda	Quintal	La Terminal	290.00	300.00	300.00	300.00	300.00	298.00	288.00
Maíz Amarillo De Primera	Quintal	La Terminal	135.00	135.00	135.00	135.00	135.00	135.00	135.00
Maíz Blanco De Primera	Quintal	La Terminal	125.00	130.00	130.00	130.00	130.00	129.00	125.00
Maíz Blanco De Segunda	Quintal	La Terminal	122.00	125.00	125.00	125.00	125.00	124.40	121.20
Sorgo De Primera	Quintal	La Terminal	115.00	115.00	115.00	115.00	115.00	115.00	115.00

\*SO: Sin oferta

\*Fuente: Investigación Primaria de la Dirección de Planeamiento del Ministerio de Agricultura, Ganadería y Alimentación

5ta. Ave. 8-06 zona 9, Tel. 2334-1048 2360-4425 y 28

[www.maga.gov.gt](http://www.maga.gov.gt)

[direcciondeplaneamiento@gmail.com](mailto:direcciondeplaneamiento@gmail.com)

Cuadro General comparativo de la categoría de Granos básicos y especias:

Producto	Unidad de Medida	Precio Promedio expresado en quetzales		variación		Comportamiento
		Promedio semanal 8 al 14 de Marzo	Promedio semanal 1 al 7 de Marzo	absoluta	relativa	
Arroz Oro 90-10	Quintal	325.00	325.00	0.00	0.00%	=
Frijol Blanco De Primera	Quintal	350.00	350.00	0.00	0.00%	=
Frijol Negro De Primera	Quintal	308.00	315.00	-7.00	-2.22%	↓
Frijol Rojo De Primera	Quintal	328.00	327.00	1.00	0.31%	↔
Maíz Amarillo De Primera	Quintal	135.00	135.00	0.00	0.00%	=
Maíz Blanco De Primera	Quintal	129.00	125.00	4.00	3.20%	↑
Sorgo De Primera	Quintal	115.00	115.00	0.00	0.00%	=

Producto	Comportamiento	
Maíz Blanco		<p><b>Precio Promedio Actual:</b> Q 129.00      <b>Precio Promedio Anterior:</b> Q 125.00</p> <p><b>Tendencia de Precios:</b> al alza</p> <p><b>Situación de abastecimiento:</b> normal.</p> <p><b>Causas:</b> Durante la semana se pudo apreciar que la oferta fue decreciente en relación con la semana anterior, Lo que se justifica con la disminución de inventarios del grano almacenado. Este comportamiento en el abasto y de precios es común cuando está por surgir un ciclo alto de cosecha en la región norte, la que se espera alcance su punto óptimo a finales de Marzo.</p> <p><b>Tendencia esperada:</b> Se espera para la próxima semana un incremento de los volúmenes en oferta y que la tendencia de precios cambie hacia la baja.</p>
Frijol Negro		<p><b>Precio Promedio Actual:</b> Q 308.00      <b>Precio Promedio Anterior:</b> Q 315.00</p> <p><b>Tendencia de Precios:</b> A la baja.</p> <p><b>Situación de abastecimiento:</b> Abundante oferta.</p> <p><b>Causas:</b> Mayores volúmenes en oferta de grano nuevo, por cosechas de la región norte, especialmente del departamento de Petén. Además, de la oferta de frijol almacenado de la región de oriente. Cabe mencionar que los mayoristas se quejan de que la demanda externa es poco dinámica, específicamente de los países Centroamericanos y que por este motivo aún hay considerable cantidad de grano almacenado en el oriente.</p> <p><b>Tendencia esperada:</b> Para la próxima semana se espera un abasto similar y precios que tiendan a estabilizarse.</p>
Arroz		<p><b>Precio Promedio Actual:</b> Q 325.00      <b>Precio Promedio Anterior:</b> Q 325.00</p> <p><b>Tendencia de Precios:</b> Estables.</p> <p><b>Situación de abastecimiento:</b> Normal.</p> <p><b>Causas:</b> Regularización de la oferta y demanda.</p> <p><b>Tendencia esperada:</b> Abasto normal y precios estables durante la próxima semana.</p>
Sorgo		<p><b>Precio Promedio Actual:</b> Q 115.00      <b>Precio Promedio Anterior:</b> Q 115.00</p> <p><b>Tendencia de Precios:</b> Estables.</p> <p><b>Situación de abastecimiento:</b> Normal.</p> <p><b>Causas:</b> La normalización del abasto y la estabilidad de las cotizaciones se debe que la oferta y demanda se mantienen en condiciones de equilibrio lo cual justifica que los precios no tuvieran variaciones durante el período.</p> <p><b>Tendencia esperada:</b> para la próxima semana se espera un abastecimiento normal y precios estables.</p>

Sta. Ave. 8-06 zona 9, Tel. 2334-1048 2360-4425 y 28

## Hortalizas

Principales productos de la categoría de Hortalizas:








Producto	Medida	Mercado	Precios Diarios del Mayorista Expresado en Quetzales					Promedio Semanal 8 al 14 de Marzo	Promedio Semanal 1 al 7 de Marzo
			8	11	12	13	14		
Apio Mediano	Docena	La Terminal	20.00	20.00	20.00	20.00	20.00	20.00	20.00
Arveja China Revuelta	Costal 40 Lbs.	La Terminal	60.00	60.00	60.00	60.00	60.00	60.00	60.00
Arveja Dulce (Con Vaina)	Costal 40 Lbs.	La Terminal	S/O	S/O	S/O	S/O	S/O	S/O	S/O
Brócoli Mediano	Caja 20 A 24 Unidades	La Terminal	70.00	70.00	70.00	70.00	70.00	70.00	70.00
Cebolla Seca Amarilla Mediana Importada	Quintal	La Terminal	S/O	S/O	S/O	S/O	S/O	S/O	S/O
Cebolla Seca Amarilla Mediana Nacional	Quintal	La Terminal	180.00	160.00	160.00	160.00	160.00	164.00	180.00
Cebolla Blanca Con Tallo Mediana	Manojo 50 Unidades	La Terminal	20.00	25.00	25.00	25.00	25.00	24.00	20.00
Cebolla Seca Blanca Mediana Importada	Quintal	La Terminal	S/O	S/O	S/O	S/O	S/O	S/O	S/O
Cebolla Seca Blanca Mediana Nacional	Quintal	La Terminal	200.00	200.00	200.00	200.00	200.00	200.00	200.00
Chile Jalapeño Grande De Primera	Caja 36 Lbs.	La Terminal	100.00	100.00	100.00	100.00	100.00	100.00	106.00
Chile Jalapeño Mediano De Primera	Caja 36 Lbs.	La Terminal	90.00	90.00	90.00	80.00	80.00	86.00	96.00
Chile Pimiento Grande De Primera	Caja 90 A 100 Unidades	La Terminal	160.00	160.00	160.00	150.00	150.00	156.00	154.00
Chile Pimiento Mediano De Primera	Caja De 100 A 150 Unid.	La Terminal	130.00	130.00	130.00	130.00	130.00	130.00	137.00
Coliflor Mediana	Red 13 A 15 Unidades	La Terminal	60.00	70.00	70.00	70.00	70.00	68.00	60.00
Ejote De Primera	Costal 40 Lbs.	La Terminal	100.00	130.00	130.00	130.00	130.00	124.00	100.00
Ejote Frances De Primera	Costal 40 Lbs.	La Terminal	100.00	130.00	130.00	130.00	130.00	124.00	100.00
Guicoy Sazón Mediano	Red de 13-15 Unidades	La Terminal	60.00	80.00	80.00	80.00	80.00	76.00	60.00
Guisquil Mediano	Ciento	La Terminal	100.00	150.00	150.00	150.00	150.00	140.00	116.00
Lechuga Repollada Mediana De Primera	Caja 30 Unidades	La Terminal	60.00	70.00	70.00	70.00	70.00	68.00	60.00
Loroco De Primera	Quintal	La Terminal	S/O	S/O	S/O	S/O	S/O	S/O	S/O
Papa Larga Lavada Grande	Quintal	La Terminal	130.00	130.00	130.00	160.00	160.00	142.00	128.00
Papa Loman Lavada Grande De Primera	Quintal	La Terminal	160.00	170.00	170.00	200.00	200.00	180.00	159.00
Papa Loman Lavada Mediana	Quintal	La Terminal	140.00	140.00	140.00	150.00	150.00	144.00	140.00
Papa Loman Lavada Pequeña	Quintal	La Terminal	100.00	100.00	100.00	100.00	100.00	100.00	100.00
Papa Redonda Lavada Grande	Quintal	La Terminal	160.00	160.00	160.00	160.00	160.00	160.00	156.00
Papa Redonda Sin Lavar Grande	Quintal	La Terminal	140.00	140.00	140.00	140.00	140.00	140.00	140.00
Pepino Mediano De Primera	Caja De 50 Unidades	La Terminal	60.00	80.00	80.00	60.00	60.00	68.00	62.00
Remolacha	Red de 7 a 8 Docenas	La Terminal	20.00	20.00	20.00	30.00	30.00	24.00	20.00
Repollo Blanco Mediano	Red 12 A 15 Unidades	La Terminal	35.00	50.00	50.00	60.00	60.00	51.00	35.00
Rábano	Canasto de 100 Manojos	La Terminal	20.00	25.00	25.00	25.00	25.00	24.00	23.00
Tomate Industrial Grande De Primera	Caja 45 A 50 Lbs.	La Terminal	160.00	170.00	170.00	150.00	150.00	160.00	164.00
Tomate Industrial Mediano De Primera	Caja 45 A 50 Lbs.	La Terminal	140.00	140.00	140.00	140.00	140.00	140.00	143.00
Tomate Manzano Mediano De Primera	Caja 140 A 170 Unidades	La Terminal	120.00	120.00	120.00	120.00	120.00	120.00	120.00
Yuca Entera Mediana De Primera	Red 75 A 80 Unidades	La Terminal	100.00	100.00	100.00	100.00	100.00	100.00	100.00
Zanahoria Mediana De Primera	Red 7 A 8 Docenas	La Terminal	35.00	40.00	40.00	40.00	40.00	39.00	35.00

\*SO: Sin oferta

\*Fuente: Investigación Primaria de la Dirección de Planeamiento del Ministerio de Agricultura, Ganadería y Alimentación

5ta. Ave. 8-06 zona 9, Tel. 2334-1048 2360-4425 y 28




Cuadro General comparativo de la categoría de Hortalizas:

Producto	Precio Promedio expresado en quetzales		variación		Comportamiento
	Semanal del 8 al 14 de Marzo	Semanal del 1 al 7 de Marzo	Absoluta	relativa	
Cebolla Seca Amarilla Mediana Nacional	164.00	180.00	-16.00	-8.89%	
Chile Jalapeño Mediano De Primera	86.00	96.00	-10.00	-10.42%	
Ejote De Primera	124.00	100.00	24.00	24.00%	
Guicoy Sazón Mediano	76.00	60.00	16.00	26.67%	
Guisquil Mediano	140.00	116.00	24.00	20.69%	
Papa Loman Lavada Grande De Primera	180.00	159.00	21.00	13.21%	
Repollo Blanco Mediano	51.00	35.00	16.00	45.71%	

Producto	Comentarios	
Cebolla Seca Amarilla Mediana Nacional 	<p><b>Precio Promedio Actual:</b> Q 164.00 <b>Tendencia de Precios:</b> A la baja <b>Situación de abastecimiento:</b> Abundante. <b>Causas:</b> La baja se debe a que este producto se encuentra en época de producción, además cabe mencionar que la demanda ha disminuido con respecto a la semana pasada, dando lugar a que se produjera una baja en el precio. <b>Tendencia esperada:</b> Para la próxima semana se espera que la situación del abastecimiento siga en similares condiciones al igual que la demanda.</p>	<p><b>Precio Promedio Anterior:</b> Q 180.00</p>
Chile Jalapeño Mediano De Primera 	<p><b>Precio Promedio Actual:</b> Q 86.00 <b>Tendencia de Precios:</b> A la baja. <b>Situación de abastecimiento:</b> Abundante <b>Causas:</b> Durante la semana se pudo observar una baja en el precio, la cual obedece al incremento en la oferta presentada en el mercado <b>Tendencia esperada:</b> Para la próxima semana se espera que la tendencia de precios sea la misma.</p>	<p><b>Precio Promedio Anterior:</b> Q 96.00</p>
Ejote De Primera 	<p><b>Precio Promedio Actual:</b> Q 124.00 <b>Tendencia de Precios:</b> Al alza <b>Situación de abastecimiento:</b> Escaso <b>Causas:</b> Durante la semana se observó una disminución en la oferta de este producto, esto obedece a que en varias zonas de producción, durante la semana ha disminuido la cosecha, esto originó un decremento en el abastecimiento del mercado, dando lugar un alza en el precio. <b>Tendencia esperada:</b> Para la próxima semana se espera que la tendencia de precios siga con tendencia al alza.</p>	<p><b>Precio Promedio Anterior:</b> Q 100.00</p>
Guicoy Sazón Mediano 	<p><b>Precio Promedio Actual:</b> Q 76.00 <b>Tendencia de Precios:</b> Al Alza <b>Situación de abastecimiento:</b> Escasos. <b>Causas:</b> El alza obedece a la disminución del abasto al mercado, debido a que las regiones productoras especialmente de Palencia, y Cobán recién han finalizado el ciclo de cosecha. Cabe mencionar que este producto no tiene mercado externo. <b>Tendencia esperada:</b> Que para la próxima semana el precio siga en similares condiciones.</p>	<p><b>Precio Promedio Anterior:</b> Q 60.00</p>



**DIRECCION DE PLANEAMIENTO**  
**Comercio Internacional**

<p>Guisquil Mediano</p>		<p><b>Precio Promedio Actual:</b> Q 140.00 <span style="float: right;"><b>Precio Promedio Anterior:</b> Q 116.00</span>  <b>Tendencia de Precios:</b> Al Alza  <b>Situación de abastecimiento:</b> Escaso.  <b>Causas:</b> El alza obedece a la disminución del abasto al mercado, debido a que las regiones productoras especialmente de Palencia, y Cobán recién han finalizado el ciclo de cosecha.  <b>Tendencia esperada:</b> Se espera que la tendencia de precios siga en similares condiciones para la próxima semana.</p>
<p>Papa Loman Lavada Grande De Primera</p>		<p><b>Precio Promedio Actual:</b> Q 180.00 <span style="float: right;"><b>Precio Promedio Anterior:</b> Q 159.00</span>  <b>Tendencia de Precios:</b> Al alza.  <b>Situación de abastecimiento:</b> Normal  <b>Causas:</b> El alza en el precio obedece a un incremento en la demanda de este producto, especialmente del mercado externo.  <b>Tendencia esperada:</b> Según los mayoristas se espera que para la próxima semana la tendencia de precios vaya al alza, puesto que en algunas zonas de producción no cosecharan la cantidad esperada del producto, debido a los fenómenos climáticos y otros factores que han afectado la producción.</p>
<p>Repollo Blanco Mediano</p>		<p><b>Precio Promedio Actual:</b> Q 51.35 <span style="float: right;"><b>Precio Promedio Anterior:</b> Q 35.00</span>  <b>Tendencia de Precios:</b> Al alza  <b>Situación de abastecimiento:</b> Escaso  <b>Causas:</b> El alza obedece a que durante la semana ha disminuido la cosecha en las zonas de producción, causados por los efectos climáticos, donde el fenómeno de las fuertes heladas que se han dado en el altiplano del país, ha originado un decremento en el abastecimiento al mercado.  <b>Tendencia esperada:</b> Según comentarios de mayoristas se espera que para la próxima semana el abastecimiento y la demanda se mantengan en similares condiciones.</p>



## Frutas

Principales productos de la categoría de Frutas:








Producto	Medida	Mercado	Precios Diarios del Mayorista Expresado en Quetzales					Promedio Semanal 8 al 14 de Marzo	Promedio Semanal 1 al 7 de Marzo
			8	11	12	13	14		
Aguacate Criollo Grande	Red 90 A 100 Unidades	La Terminal	180.00	170.00	170.00	170.00	170.00	172.00	180.00
Aguacate Hass Mediano Importado	Caja 7 Kilos (35 A 40 Unid.)	La Terminal	85.00	85.00	85.00	85.00	85.00	85.00	85.00
Aguacate Hass Mediano Nacional	Caja De 35 40 Unid.	La Terminal	65.00	60.00	60.00	65.00	65.00	63.00	63.00
Banano De Exportacion De Primera	Caja 100 A 105 Unidades	La Terminal	45.00	45.00	45.00	45.00	40.00	44.00	40.00
Banano Maduro Criollo Mediano	Quintal	La Terminal	100.00	100.00	100.00	100.00	100.00	100.00	100.00
Coco Verde Mediano	Ciento	La Terminal	200.00	200.00	200.00	200.00	200.00	200.00	200.00
Fresa Mediana De Primera	Caja De 40 Lbs	La Terminal	140.00	140.00	160.00	160.00	160.00	152.00	120.00
Jocote De Corona Grande De Primera	Ciento	La Terminal	0.00	0.00	0.00	0.00	0.00	0.00	S/O
Jocote De Corona Mediano De Primera	Ciento	La Terminal	0.00	0.00	0.00	0.00	0.00	0.00	S/O
Limón Criollo Mediano De Primera	Millar	La Terminal	300.00	275.00	275.00	275.00	275.00	280.00	300.00
Limón Persa Mediano De Primera	Millar	La Terminal	550.00	550.00	550.00	550.00	550.00	550.00	550.00
Mandarina Criolla Mediana De Primera Nac.	Ciento	La Terminal	30.00	30.00	30.00	30.00	30.00	30.00	30.00
Mandarina Mexicana Mediana De Primera	Caja 250 Unidades	La Terminal	140.00	140.00	125.00	120.00	120.00	129.00	140.00
Manzana Del Prado Mediana De Primera	Quintal	La Terminal	0.00	0.00	0.00	0.00	0.00	0.00	S/O
Manzana Del Prado Mediana De Primera	Quintal	La Terminal	0.00	0.00	0.00	0.00	0.00	0.00	S/O
Manzana Juarez Mediana	Quintal	La Terminal	0.00	0.00	0.00	0.00	0.00	0.00	S/O
Manzana Red Delicious	Quintal	La Terminal	350.00	340.00	340.00	340.00	340.00	342.00	350.00
Melón Cantaloup Mediano De Primera	Ciento	La Terminal	400.00	400.00	450.00	450.00	450.00	430.00	400.00
Mora Mediana De Primera	Caja De 40 Lbs	La Terminal	80.00	80.00	70.00	70.00	70.00	74.00	100.00
Naranja Piña (Azucarona)	Ciento	La Terminal	40.00	40.00	40.00	40.00	40.00	40.00	40.00
Naranja Valencia Mediana De Primera	Ciento	La Terminal	50.00	50.00	50.00	50.00	50.00	50.00	50.00
Papaya Criolla Mediana	Ciento	La Terminal	600.00	550.00	550.00	550.00	550.00	560.00	600.00
Piña Mediana De Primera	Ciento	La Terminal	350.00	350.00	350.00	350.00	350.00	350.00	350.00
Plátano Maduro Grande De Primera	Ciento	La Terminal	120.00	120.00	120.00	120.00	120.00	120.00	120.00
Plátano Maduro Mediano De Primera	Ciento	La Terminal	90.00	90.00	90.00	90.00	90.00	90.00	84.00
Rambutan mediano de Primera	Ciento	La Terminal	0.00	0.00	0.00	0.00	0.00	0.00	S/O
Sandía Redonda Mediana	Ciento	La Terminal	1000.00	1000.00	1000.00	1000.00	1000.00	1000.00	1000.00
Uva Roja Importada	Caja De 22 Lbs.	La Terminal	240.00	220.00	220.00	220.00	220.00	224.00	240.00
Zapote Mediano De Primera	Ciento	La Terminal	200.00	200.00	200.00	150.00	150.00	180.00	240.00

\*SO: Sin oferta

\*Fuente: Investigación Primaria de la Dirección de Planeamiento del Ministerio de Agricultura, Ganadería y Alimentación

5ta. Ave. 8-06 zona 9, Tel. 2334-1048 2360-4425 y 28

Cuadro General comparativo de la categoría de Frutas:

Producto	Precio Promedio expresado en quetzales		variación		Comportamiento
	Promedio Semanal del 8 al 14 de Marzo	Promedio Semanal del 1 al 7 de Marzo	Absoluta	Relativa	
Fresa Mediana De Primera	152.00	120.00	32.00	26.67%	
Limón Criollo Mediano De Primera	280.00	300.00	-20.00	-6.67%	
Mandarina Mexicana Mediana De Primera	129.00	140.00	-11.00	-7.86%	
Melón Cantaloup Mediano De Primera	430.00	400.00	30.00	7.50%	
Mora Mediana De Primera	74.00	100.00	-26.00	-26.00%	
Papaya Criolla Mediana	560.00	600.00	-40.00	-6.67%	
Zapote Mediano De Primera	180.00	240.00	-60.00	-25.00%	

Producto	Comportamiento
Fresa Mediana De Primera 	<b>Precio Promedio Actual:</b> Q 152.00 <b>Precio Promedio Pasado:</b> Q 120.00 <b>Tendencia de Precios:</b> Al alza. <b>Situación de abastecimiento:</b> Escasa <b>Causas:</b> Durante la semana se pudo observar precios altos en los volúmenes ofertados, lo cual se justifica según comentarios en el mercado existió una reducción en su producción en la región de Tècpan. <b>Tendencia esperada:</b> Se espera para la próxima semana un abastecimiento regular con una demanda y precios en similares condiciones.
Limón Criollo Mediano De Primera 	<b>Precio Promedio Actual:</b> Q 280.00 <b>Precio Promedio Pasado:</b> Q 300.00 <b>Tendencia de Precios:</b> A la baja. <b>Situación de abastecimiento:</b> Normal <b>Causas:</b> Durante la semana se pudo observar una baja en el precio del limón criollo mediano de primera, se debe a una reducción en la demanda, según comentarios por mayoristas se justifica por la comercialización en el mercado del limón criollo de origen Mexicano con un precio promedio de Q233.00 el millar pagado al mayorista. <b>Tendencia esperada:</b> Se espera para la próxima semana una tendencia en similares condiciones.
Mandarina Mexicana Mediana De Primera 	<b>Precio Promedio Actual:</b> Q 129.00 <b>Precio Promedio Pasado:</b> Q 140.00 <b>Tendencia de Precios:</b> A la baja. <b>Situación de abastecimiento:</b> Incremento de Oferta <b>Causas:</b> Durante la semana se observó un incremento en los volúmenes ofertados de la Mandarina Mexica Mediana. <b>Tendencia esperada:</b> Se espera para la próxima semana según comentarios en el mercado una reducción en sus importaciones en las diferentes presentaciones ya que actualmente su ciclo de producción es escaso.
Melón Cantaloup Mediano De Primera 	<b>Precio Promedio Actual:</b> Q 430.00 <b>Precio Promedio Pasado:</b> Q 400.00 <b>Tendencia de Precios:</b> Al alza. <b>Situación de abastecimiento:</b> Escaso <b>Causas:</b> Se pudo observar durante la semana una reducción en los volúmenes ofertados en el mercado del Melón cantaloup, lo cual se justifica según los mayoristas por una reducción en los volúmenes de producción en esta variedad, encontrando en el mercado la comercialización de otras variedades como melón canario y el chino provenientes de la región de Zacapa. <b>Tendencia esperada:</b> Se espera para la próxima semana mayor abastecimiento en el mercado.

Producto		Comportamiento
Mora Mediana De Primera		<p><b>Precio Promedio Actual:</b> Q 74.00 <span style="float: right;"><b>Precio Promedio Pasado:</b> Q 100.00</span>  <b>Tendencia de Precios:</b> A la baja.  <b>Situación de abastecimiento:</b> Abundante  <b>Causas:</b> Durante la semana se observó en el mercado un incremento en el abastecimiento de mora, lo cual se justifica según comentarios por algunos mayoristas que hubo un incremento de producción en la región de San José Poaquil y Zaragoza.  <b>Tendencia esperada:</b> Se espera para la próxima semana un abastecimiento en similares condiciones.</p>
Papaya Criolla Mediana		<p><b>Precio Promedio Actual:</b> Q 560.00 <span style="float: right;"><b>Precio Promedio Pasado:</b> Q 600.00</span>  <b>Tendencia de Precios:</b> A la baja.  <b>Situación de abastecimiento:</b> Incremento de Oferta.  <b>Causas:</b> se pudo observar la comercialización de este producto durante la semana, en donde hubo un incremento de los volúmenes ofertados, lo cual se justifica según comentarios de los mayoristas por un aumento en su abastecimiento proveniente de las regiones productoras de Oriente y Norte.  <b>Tendencia esperada:</b> Se espera para la próxima semana, se mantenga la misma tendencia.</p>
Zapote Mediano De Primera		<p><b>Precio Promedio Actual:</b> Q 180.00 <span style="float: right;"><b>Precio Promedio Pasado:</b> Q 240.00</span>  <b>Tendencia de Precios:</b> A la baja.  <b>Situación de abastecimiento:</b> Abundante  <b>Causas:</b> Durante la semana se pudo observar que se mantiene la tendencia de precios a la baja, lo cual se justifica según comentarios por mayoristas ya actualmente se encuentra en su ciclo de producción alto en las regiones de la Costa Sur Escuintla, Suchitepéquez, Retalhuleu.  <b>Tendencia esperada:</b> Se espera para la próxima semana un abasto en similares condiciones y posiblemente una leve baja en el precio.</p>

### Productos de Origen Animal

Principales productos de la categoría de Productos de Origen Animal:

Producto	Medida	Mercado	Precios Diarios del Mayorista Expresado en Quetzales					Promedio Semanal del 8 al 14 de Marzo	Promedio Semanal del 1 al 7 de Marzo
			8	11	12	13	14		
Bovino En Canal	Libra	La Terminal	14.00	14.00	14.00	14.00	14.00	14.00	14.00
Crema Pura	Litro	La Terminal	32.00	32.00	32.00	32.00	32.00	32.00	32.00
Cuadril De Pollo	Libra	La Terminal	9.00	9.00	9.00	9.00	9.00	9.00	9.00
Huevo Blanco Extra	Caja De 360 Unidades	La Terminal	390.00	390.00	390.00	390.00	390.00	390.00	390.00
Huevo Blanco Grande	Caja De 360 Unidades	La Terminal	380.00	380.00	380.00	380.00	380.00	380.00	380.00
Huevo Blanco Mediano	Caja De 360 Unidades	La Terminal	360.00	360.00	360.00	360.00	360.00	360.00	368.00
Huevo Blanco Pequeño	Caja De 360 Unidades	La Terminal	340.00	340.00	340.00	340.00	340.00	340.00	340.00
Huevo Rosado Grande	Caja De 360 Unidades	La Terminal	380.00	370.00	370.00	370.00	370.00	372.00	380.00
Muslos De Pollo	Libra	La Terminal	8.00	8.00	8.00	8.00	8.00	8.00	8.00
Pechuga De Pollo Con Ala	Libra	La Terminal	15.00	15.00	15.00	15.00	15.00	15.00	15.00
Pechuga De Pollo	Libra	La Terminal	15.00	15.00	15.00	15.00	15.00	15.00	15.00
Pollo Entero (Sin Menudos)	Libra	La Terminal	12.50	12.50	12.50	12.50	12.50	12.50	12.50
Pollo Importado (Piezas)	Caja De 40 Lbs	La Terminal	270.00	270.00	270.00	270.00	270.00	270.00	270.00
Porcino En Canal	Libra	La Terminal	11.50	11.50	11.50	11.50	11.50	11.50	11.50
Queso Fresco	Libra	La Terminal	18.00	18.00	18.00	18.00	18.00	18.00	18.00

\*SO: Sin oferta

\*Fuente: Investigación Primaria de la Dirección de Planeamiento del Ministerio de Agricultura, Ganadería y Alimentación

5ta. Ave. 8-06 zona 9, Tel. 2334-1048 2360-4425 y 28

[www.maga.gov.gt](http://www.maga.gov.gt)

[direcciondeplaneamiento@gmail.com](mailto:direcciondeplaneamiento@gmail.com)

Cuadro General comparativo de la categoría de Productos de Origen Animal:

Producto	Precio Promedio expresado en quetzales		variación		Comportamiento
	Promedio Semanal del 8 al 14 de Marzo	Promedio Semanal del 1 al 7 de Marzo	absoluta	relativa	
Bovino En Canal	14.00	14.00	0.00	0.00%	=
Huevo Blanco Mediano	360.00	368.00	-8.00	-2.17%	↓
Huevo Rosado Grande	372.00	380.00	-8.00	-2.11%	↓
Pollo Importado (Piezas)	270.00	270.00	0.00	0.00%	=
Porcino En Canal	11.50	11.50	0.00	0.00%	=

Producto	Comportamiento
Bovino En Canal 	<p><b>Precio Promedio Actual:</b> Q 14.00      <b>Precio Promedio Anterior:</b> Q14.00</p> <p><b>Tendencia de Precios:</b> Estable</p> <p><b>Situación de abastecimiento:</b> Normal</p> <p><b>Causas:</b> La oferta y la demanda se mantienen equilibradas lo cual refleja el precio estable durante esta semana.</p> <p><b>Tendencia esperada:</b> Se estima que los precios sigan en iguales condiciones para la próxima semana.</p>
Huevo Blanco Mediano 	<p><b>Precio Promedio Actual:</b> Q 360.00      <b>Precio Promedio Anterior:</b> Q 368.00</p> <p><b>Tendencia de Precios:</b> A la baja</p> <p><b>Situación de abastecimiento:</b> Normal</p> <p><b>Causas:</b> Según indicaron los mayoristas la causa de dicha baja en el precio obedece al ingreso de huevo mexicano al país, el cual tiene un menor costo.</p> <p><b>Tendencia esperada:</b> Que continúe con el mismo precio para esta semana.</p>
Huevo Rosado Grande 	<p><b>Precio Promedio Actual:</b> Q 372.00      <b>Precio Promedio Anterior:</b> Q 380.00</p> <p><b>Tendencia de Precios:</b> A la baja.</p> <p><b>Situación de abastecimiento:</b> Normal</p> <p><b>Causas:</b> Debido a que ingreso huevo de origen mexicano al país, el cual tiene un menor costo.</p> <p><b>Tendencia esperada:</b> Según indicaron los mayoristas de seguir ingresando huevo de origen mexicano los precios para la próxima semana podrían ir a la baja.</p>
Pollo Importado (Piezas) 	<p><b>Precio Promedio Actual:</b> Q 270.00      <b>Precio Promedio Anterior:</b> Q 270.00</p> <p><b>Tendencia de Precios:</b> Estables.</p> <p><b>Situación de abastecimiento:</b> Normal</p> <p><b>Causas:</b> Como se mantienen en similares condiciones la oferta y la demanda no se manifestó ninguna variación en el precio del producto.</p> <p><b>Tendencia esperada:</b> Se espera que se mantenga el estable el precio para la para la próxima semana.</p>
Porcino En Canal 	<p><b>Precio Promedio Actual:</b> Q 11.50      <b>Precio Promedio Anterior:</b> Q 11.50</p> <p><b>Tendencia de Precios:</b> Estables.</p> <p><b>Situación de abastecimiento:</b> Normal</p> <p><b>Causas:</b> Los precios durante la semana no mostraron ninguna variación esto se debe a la estabilidad que hay entre la oferta y la demanda.</p> <p><b>Tendencia esperada:</b> Los abastecedores no descartan un aumento para la próxima semana.</p>

5ta. Ave. 8-06 zona 9, Tel. 2334-1048 2360-4425 y 28

### Hidrobiológicos

Producto	Medida	Mercado	Precios Diarios del Mayorista Expresado en Quetzales		Promedio Semanal 8 al 14 Marzo	Promedio Semanal 1 al 7 Marzo
			12	14		
Camarón Blanco (Mar) Pequeño Sin Cabeza	Quintal	La Terminal	1100.00	1200.00	1150.00	1100.00
Camarón Blanco(Mar)Grande Sin Cabeza (Nacional)	Quintal	La Terminal	3800.00	4000.00	3900.00	3600.00
Camarón Blanco(Mar)Mediano Sin Cabeza (Nacional)	Quintal	La Terminal	2500.00	2600.00	2550.00	2500.00
Camarón Grande (Río)	Quintal	La Terminal	S/O	S/O	S/O	S/O
Camarón Mediano (Río)	Quintal	La Terminal	S/O	S/O	S/O	S/O
Camarón Pequeño (Río)	Quintal	La Terminal	1800.00	1800.00	1800.00	1500.00
Camarón Rojo (Mar) Pequeño Sin Cabeza	Quintal	La Terminal	1300.00	1300.00	1300.00	1300.00
Camarón Rojo(Mar)Grande Sin Cabeza (Nacional)	Quintal	La Terminal	4000.00	4200.00	4100.00	4000.00
Camarón Rojo(Mar)Mediano Sin Cabeza Nacional	Quintal	La Terminal	2600.00	2800.00	2700.00	2600.00
Corvina Entera Revuelta	Quintal	La Terminal	1200.00	1200.00	1200.00	1000.00
Filete De Corvina	Quintal	La Terminal	2100.00	2100.00	2100.00	2100.00
Filete De Dorado	Quintal	La Terminal	S/O	S/O	S/O	S/O
Mojarra Grande	Quintal	La Terminal	1100.00	1100.00	1100.00	1100.00
Mojarra Mediana	Quintal	La Terminal	1000.00	1000.00	1000.00	1000.00
Mojarra Pequeña	Quintal	La Terminal	900.00	900.00	900.00	900.00
Pargo Entero Revuelto	Quintal	La Terminal	1500.00	1500.00	1500.00	1500.00
Pargo Grande	Quintal	La Terminal	2000.00	2000.00	2000.00	2000.00
Pargo Mediano	Quintal	La Terminal	1600.00	1600.00	1600.00	1600.00
Pargo Pequeño	Quintal	La Terminal	1200.00	1200.00	1200.00	1200.00
Robalo Entero (Revuelto)	Quintal	La Terminal	1600.00	1600.00	1600.00	1600.00
Robalo Grande	Quintal	La Terminal	2100.00	2100.00	2100.00	2100.00
Robalo Mediano	Quintal	La Terminal	1600.00	1600.00	1600.00	1600.00
Robalo Pequeño	Quintal	La Terminal	1200.00	1100.00	1150.00	1200.00
Tiburón Entero (Revuelto)	Quintal	La Terminal	1650.00	1650.00	1650.00	1650.00
Tiburón(Filete)	Quintal	La Terminal	2000.00	2000.00	2000.00	2000.00
Tilapia Grande	Quintal	La Terminal	1100.00	1100.00	1100.00	1100.00
Tilapia Mediana	Quintal	La Terminal	1000.00	1000.00	1000.00	1000.00
Tilapia Pequeña	Quintal	La Terminal	800.00	800.00	800.00	800.00

\*SO: Sin oferta

\*Fuente: Investigación Primaria de la Dirección de Planeamiento del Ministerio de Agricultura, Ganadería y Alimentación

5ta. Ave. 8-06 zona 9, Tel. 2334-1048 2360-4425 y 28

[www.maga.gov.gt](http://www.maga.gov.gt)

[direcciondeplaneamiento@gmail.com](mailto:direcciondeplaneamiento@gmail.com)



### Flores de Corte

Producto	Medida	Mercado	Precios Diarios al Consumidor Expresado en Quetzales		Promedio Semanal 8 al 14 Marzo	Promedio Semanal 1 al 7 Marzo
			12	14		
Azucena	Manojo De 6 A 7 Unidades	La terminal	S/O	S/O	S/O	S/O
Clavel (Varios Colores)	Docena	La terminal	8.00	8.00	8.00	8.00
Crisantemo (Pompon)	Manojo De 18 A 20 Unidades	La terminal	S/O	S/O	S/O	S/O
Crisantemo (Standard)	Docena	La terminal	S/O	S/O	S/O	12.00
Estaticia (Blanca)	Manojo De 10 A 15 Unidades	La terminal	5.00	5.00	5.00	5.00
Estaticia (Morada)	Manojo De 10 A 15 Unidades	La terminal	5.00	5.00	5.00	5.00
Girasol	Docena	La terminal	20.00	20.00	20.00	20.00
Gladiola	Docena	La terminal	S/O	S/O	S/O	S/O
Margarita	Manojo De 18 A 20 Unidades	La terminal	S/O	S/O	S/O	S/O
Rosa (Varios Colores)	Docena	La terminal	20.00	20.00	20.00	20.00

\*SO: Sin oferta

\*Fuente: Investigación Primaria de la Dirección de Planeamiento del Ministerio de Agricultura, Ganadería y Alimentación

### Abarrotes

Actor	Producto	Medida	Mercado	Precios diarios la consumidor Expresado en quetzales		Promedio Semanal 8 al 14 Marzo	Promedio Semanal 1 al 7 Marzo
				12	14		
Consumidor	Azúcar Empacada	Bolsa De 500 Gr	La Terminal	3.50	3.50	3.50	3.50
Consumidor	Azúcar Empacada Estándar Caña Real	Bolsa de 2,500 Gramos	La Terminal	17.00	17.00	17.00	17.00
Consumidor	Harina De Maíz (Maseca)	Libra	La Terminal	3.75	3.75	3.75	3.75
Consumidor	Harina De Maíz (Minsa)	Libra	La Terminal	3.50	3.50	3.50	3.50

Actor	Producto	Medida	Mercado	Precios diarios la Mayorista Expresado en quetzales		Promedio Semanal 8 al 14 Marzo	Promedio Semanal 1 al 7 Marzo
				12	14		
Mayorista	Azúcar Empacada	Bolsa de 15 Kilos	La Terminal	94.00	94.00	94.00	94.50
Mayorista	Azúcar Empacada Estándar Caña Real	6 Bolsas de 2,500 Gramos	La Terminal	93.50	93.50	93.50	94.00
Mayorista	Azúcar Refinada Nacional	Saco 50 Kgs.	La Terminal	300.00	300.00	300.00	300.00
Mayorista	Harina De Maíz (Maseca)	Saco De 50 Lbs.	La Terminal	175.00	175.00	175.00	175.00
Mayorista	Harina De Maíz (Minsa)	Saco De 50 Lbs.	La Terminal	S/O	S/O	S/O	S/O
Mayorista	Harina De Maíz Tortimasa	Saco De 50 Lbs.	La Terminal	170.00	170.00	170.00	170.00

\* Fuente: Investigación Primaria de la Dirección de Planeamiento del Ministerio de Agricultura, Ganadería y Alimentación.

5ta. Ave. 8-06 zona 9, Tel. 2334-1048 2360-4425 y 28



## Precios Centroamericanos al por Mayor de los Principales Productos Agropecuarios

PRODUCTO	(Costa Rica)	(El Salvador)	(Guatemala)	(Honduras)	Nicaragua	(Panamá)
<b>Granos Básicos</b>						
Arroz pilado 90-10[TM]	1493.92	869.57	-	858.26	919.13	1130.43
Arroz pilado 80-20[TM]	1465.68	804.35	-	815.00	830.00	1047.17
Frijol negro[TM]	1685.06	978.26	-	-	-	-
Maíz amarillo[TM]	432.74	-	-	438.48	401.52	514.57
Maíz blanco[TM]	724.59	315.22	-	375.22	356.96	-
Harina de maíz blanco[TM]	-	978.26	-	798.70	928.26	-
Sorgo blanco[TM]	-	282.61	-	330.65	312.39	-
Sorgo rojo[TM]	-	-	-	-	312.39	-
Frijol rojo seda[TM]	-	826.09	-	647.61	602.39	-
Frijol rojo tinto[TM]	2180.26	695.65	-	566.74	593.48	1811.52
<b>Productos Pecuarios</b>						
Leche fluida[Litro]	1.01	1.23	-	0.92	0.90	1.10
Carne de novillo en canal[Kg]	3.57	3.91	-	3.04	2.91	2.76
Carne de cerdo en canal[Kg]	3.04	3.48	-	3.78	-	3.11
Carne de pollo entero[Kg]	3.89	2.83	-	2.89	2.37	2.50
Huevos de gallina[Kg]	3.80	2.07	-	2.02	2.10	2.52
<b>Variables Macroeconómicas</b>						
Tipo de cambio[Mon.Nacional/US\$]	504.04	1.00	-	20.14	24.36	1.00

Fuente: Consejo Agropecuario Centroamericano CAC  
Precios al 11 de marzo, 2013

5ta. Ave. 8-06 zona 9, Tel. 2334-1048 2360-4425 y 28



## PRECIOS INTERNACIONALES Productos Agropecuarios

### PRECIO INTERNACIONAL DEL MAÍZ

En la semana del 08 al 14 de marzo del 2013 los precios a futuros de maíz presentaron un comportamiento mixto con tendencia al alza, las empresas de análisis señalan que esto se debe a la baja oferta que existe en el corto plazo, el reporte semanal de inspecciones de exportación dio algo de soporte a embarques de 370 mil toneladas, dentro de las expectativas del mercado pero cerca del límite superior, la situación de inventarios ajustados, así como los problemas de logística que está presentando Brasil, dieron soporte a los precios de los futuros de maíz en esta jornada, el aumento en los márgenes de producción de etanol ayudó a la subida de precios, a pesar de que hay un mayor uso forrajero del trigo para la producción de etanol, mientras que en el mercado de exportación, no hay nuevos anuncios y se espera que siga así en el corto plazo.

Los futuros de maíz subieron la sesión de este viernes en respuesta al reporte de oferta y demanda mensual del USDA publicado este día, el futuro de mayo continúa luchando por superar el promedio móvil de 40 días, lo que podría ser crucial para las perspectivas de corto plazo.

China ha comprado adicionales 2013/14 cargamentos de maíz de Estados Unidos, siendo este el segundo mayor consumidor de maíz, comprando más de la cosecha de los Estados Unidos de maíz nuevo debido a cosechar a partir de septiembre, tomando el total de pedidos desde febrero a alrededor de 600.000 toneladas, impulsadas por los bajos precios en Estados Unidos. EE.UU. utiliza principalmente el maíz como materia prima para la producción de etanol, a diferencia de Brasil, donde se fabrica el biocombustible a partir de caña de azúcar, aunque las fábricas estadounidenses se dice que están investigando mezclar un poco de trigo o sorgo en la mezcla, teniendo en cuenta los precios relativamente bajos de los granos.



## PRECIOS A FUTURO DE MAIZ Bolsa de Futuros de Chicago (CBOT) (Dólares por Tonelada)

FECHA	11 de Marzo			12 de Marzo			13 de Marzo			14 de Marzo		
	Último	Valor	Cierre	Último	Valor	Cierre	Último	Valor	Cierre	Último	Valor	Cierre
1-mar-13	289.16	↑	285.52	291.72	↑	289.16	291.82	↑	291.72	288.47	↓	291.82
1-may-13	280.01	↑	276.96	281.19	↑	280.01	279.61	↓	281.19	282.07	↑	279.61
1-jul-13	271.94	↑	267.90	273.12	↑	271.94	272.53	↓	273.12	274.99	↑	272.53
1-sep-13	227.84	↑	224.89	229.12	↑	227.84	228.04	↓	229.12	229.91	↑	228.04
DEC3	218.10	↑	215.34	219.38	↑	218.10	218.49	↓	219.38	220.17	↑	218.49
1-mar-14	221.84	↑	219.18	223.22	↑	221.84	222.23	↓	223.22	224.01	↑	222.23
1-may-14	224.60	↑	222.04	225.97	↑	224.60	224.99	↓	225.97	226.66	↑	224.99
1-jul-14	226.76	↑	224.01	228.34	↑	226.76	227.25	↓	228.34	228.34	↑	227.25
1-sep-14	215.93	↑	214.06	216.03	↑	215.93	215.44	↓	216.03	216.33	↑	215.44
DEC4	214.26	↑	211.70	215.25	↑	214.26	214.36	↓	215.25	216.03	↑	214.36

Fuente: Reuters del 11 al 14 de Marzo de 2013

Cierre= se refiere al precio que cerró la bolsa de valores el día anterior

Ultimo = se refiere al precio último establecido el día que se reporta

Valor = Se refiere al comportamiento de alza o baja en relación del cierre anterior y el último precio registrado en la bolsa.

## Precios de Contado de Maíz Mercados Internacionales (Dólares por Tonelada)

Tipo de producto / Origen	Lugar de entrega	PRECIO			PROMEDIO
		11.03.13	12.03.13	14.03.13	
Sur Central	Centro Sur de Chicago, Illinois	285.03	286.21	286.21	<b>285.82</b>
Amarillo no. 2 de exportación	Del Golfo	308.75	311.11	308.84	<b>309.57</b>
Amarillo Yellow	Amarillo, Texas	290.93	293.69	293.29	<b>292.64</b>
Golfo Exportación Amarillo # 2	Mineapolis	278.04	279.22	280.11	<b>279.12</b>
Amarillo	Golfo de Lousiana	306.28	308.65	309.43	<b>308.12</b>
Amarillo no. 2	Kansas City	298.41	299.59	298.81	<b>298.94</b>
Blanco No. 2	Kansas City	296.44	296.44	296.44	<b>296.44</b>

Fuente: Reuters del 11 al 14 de Marzo de 2013

## PRECIO INTERNACIONAL DE LA SOYA

Del 08 al 14 de marzo del 2013 los futuros de la soya registraron una tendencia predominante a la baja con pérdidas importantes en todos los contratos. Los participantes del mercado estuvieron decepcionados del reporte semanal del USDA de ventas de exportación, esto a pesar que las ventas de la vieja cosecha fueron buenas, de 657.7 mil toneladas, sin embargo las ventas de la nueva cosecha tan sólo sumaron 126.0 mil t.m. La idea de que la gran oferta de soya de Sudamérica detendrán las exportaciones de la oleaginosa de los EUA podría deprimir al mercado.

Respecto al clima, en EUA es favorable por ahora y hay que recordar que la siembra inicia en abril. Mientras que en Argentina es lluvioso para las provincias del norte y en Brasil los puertos reciben menos lluvias con lo que se espera que se mejore el trabajo, ya que hay muchos barcos en espera de ser cargados. Es cierto que el Gobierno de Brasil ha hecho inversiones y que los puertos son mejores al año pasado pero no lo suficiente para aguantar la fuerte demanda que se tiene ahora. Se espera que este problema se solucione en unas semanas y que fluya más la soya de Brasil a diferentes partes del mundo en especial a Asia. Por ahora debido a la gran oferta de soya en los puertos brasileños las bases de soya se encuentran negativas, haciendo aún más atractiva la compra del producto. Se espera que Brasil pueda exportar más soya que los EUA para este año. El clima se mantiene favorable y la cosecha lleva avance del 37% vs 33% del año pasado.

## PRECIOS A FUTURO DE FRIJOL SOYA

### Bolsa de Futuros de Chicago (CBOT)

(Dólares por Tonelada)

FECHA	11 de Marzo			12 de Marzo			13 de Marzo			14 de Marzo		
	Último	Valor	Cierre	Último	Valor	Cierre	Último	Valor	Cierre	Último	Valor	Cierre
1-mar-13	556.58	↑	554.28	547.39	↓	556.58	541.97	↓	547.39	535.45	↓	541.97
1-may-13	543.62	↓	540.50	539.67	↓	543.62	531.68	↓	539.67	527.46	↓	531.68
1-jul-13	534.53	↓	531.77	531.22	↓	534.53	523.60	↓	531.22	520.29	↓	523.60
AUG3	517.08	↓	515.88	514.04	↓	517.08	508.07	↓	514.04	505.50	↓	508.07
1-sep-13	485.94	↓	485.84	484.93	↓	485.94	480.61	↓	484.93	478.22	↓	480.61
1-nov-13	466.65	↓	466.09	466.46	↓	466.65	463.89	↓	466.46	462.88	↓	463.89
JAN4	467.56	↓	467.75	467.75	↓	467.56	465.36	↓	467.75	464.35	↓	465.36
1-mar-14	468.57	↓	468.02	468.30	↓	468.57	465.91	↓	468.30	464.90	↓	465.91
1-may-14	468.48	↓	468.02	468.21	↓	468.48	465.91	↓	468.21	464.72	↓	465.91
1-jul-14	470.04	↓	469.58	469.68	↓	470.04	467.29	↓	469.68	465.45	↓	467.29

Fuente: Reuters del 11 al 14 de Marzo de 2013

Cierre= se refiere al precio que cerró la bolsa de valores el día anterior

Ultimo = se refiere al precio último establecido el día que se reporta

Valor = Se refiere al comportamiento de alza o baja en relación del cierre anterior y el último precio registrado en la bolsa.

5ta. Ave. 8-06 zona 9, Tel. 2334-1048 2360-4425 y 28

## PRECIOS DE CONTADO DE FRIJOL SOYA

### MERCADOS INTERNACIONALES

(Dólares por Tonelada)

Tipo de producto / Origen	Lugar de entrega	PRECIO			PROMEDIO
		11.03.13	12.03.13	14.03.13	
Amarillo No. 1, de San Louis	San Louis, Missouri	555.20	551.52	537.19	<b>547.97</b>
Del Golfo de Louisiana	Mercado de Louisiana	569.89	574.67	559.24	<b>567.93</b>
Minneapolis	Mercado de Minneapolis	547.11	551.16	539.03	<b>545.77</b>
Memphis	Mercado de Memphis	557.03	562.18	548.22	<b>555.81</b>
Kansas	Mercado de Kansas	550.79	554.09	541.97	<b>548.95</b>
Sur central de Illinois	Illinois, Chicago	547.85	544.17	531.68	<b>541.23</b>
Norte central de Illinois	Illinois, Chicago	546.38	542.7	533.52	<b>540.87</b>
Amarillo No. 1, de exportación del Golfo	Golfo de USA	574.86	569.07	551.34	<b>565.09</b>
De exportación de Argentina P1	Argentina	550	552	538	<b>546.67</b>
De Rosario, Argentina	Buenos Aires, Argentina	355.41	356.07	356.55	<b>356.01</b>
Del Golfo de Texas	Mercado de Texas	561.08	561.08	561.08	<b>561.08</b>

Fuente: Reuters del 11 al 14 de Marzo de 2013

## PRECIO INTERNACIONAL DEL CAFÉ

El comportamiento de los precios futuros del café mostró tendencia a la baja en la semana del 08 al 14 de marzo. Los futuros de café en Nueva York, continúan acumulando pérdidas frente a la segunda gran cosecha de Brasil, operadores señalaron que los futuros alcanzaron un nuevo margen mínimo requerido para las operaciones en Bolsa.

La revalorización de dólar ante un real brasileño bajo presión ha podido contribuir a que los agricultores locales sacaran al mercado mundial reservas importantes que guardaban estos últimos meses. Sin embargo, a la Organización Internacional del Café (ICO) no le preocupa este aumento inesperado de la producción brasileña. "Al final, el impacto negativo en los precios debería ser limitado, ya que las perspectivas de la demanda mundial siguen altas, gracias al dinamismo de los países emergentes", dice la institución en su informe mensual. El exceso de grano brasileño podría ser absorbido por un aumento neto del consumo de café, incluso en Brasil, vaticina el ICO.

5ta. Ave. 8-06 zona 9, Tel. 2334-1048 2360-4425 y 28



KCK13 - Coffee - Daily Line Chart



Fuente: Agrimoney con datos de CME Group

## PRECIOS A FUTURO DE CAFÉ Bolsa de Futuros de New York (CSCE) (Centavos de Dólar por Libra)

FECHA	11 de Marzo			12 de Marzo			13 de Marzo			14 de Marzo		
Contrato	Último	Valor	Cierre	Último	Valor	Cierre	Último	Valor	Cierre	Último	Valor	Cierre
1-mar-13	143.05	↓	143.35	141.65	↓	143.05	140.05	↓	141.65	138.90	↓	140.05
1-may-13	143.75	↓	144.05	142.35	↓	143.75	140.60	↓	142.35	139.65	↓	140.60
1-jul-13	146.45	↓	146.75	145.00	↓	146.45	143.25	↓	145.00	142.35	↓	143.25
1-sep-13	149.10	↓	149.45	147.65	↓	149.10	145.85	↓	147.65	145.00	↓	145.85
DEC3	152.95	↓	153.30	151.45	↓	152.95	149.75	↓	151.45	148.85	↓	149.75
1-mar-14	156.75	↓	157.15	155.25	↓	156.75	153.55	↓	155.25	152.65	↓	153.55
1-may-14	158.95	↓	159.30	157.35	↓	158.95	155.70	↓	157.35	154.85	↓	155.70
1-jul-14	160.90	↓	161.20	159.25	↓	160.90	157.60	↓	159.25	156.80	↓	157.60
1-sep-14	162.70	↓	163.10	160.90	↓	162.70	159.30	↓	160.90	158.55	↓	159.30
DEC4	165.25	↓	165.55	163.45	↓	165.25	161.85	↓	163.45	161.00	↓	161.85

Fuente: Reuters del 11 al 14 de Marzo de 2013

Cierre= se refiere al precio que cerró la bolsa de valores el día anterior

Ultimo = se refiere al precio último establecido el día que se reporta

Valor = Se refiere al comportamiento de alza o baja en relación del cierre anterior y el último precio registrado en la bolsa.

5ta. Ave. 8-06 zona 9, Tel. 2334-1048 2360-4425 y 28

**Precios de Contado de Café**  
**Mercados Internacionales**  
(Centavos de Dólar por Libra)

Tipo de producto / Origen	Lugar de entrega	PRECIO			PROMEDIO
		11.03.13	12.03.13	14.03.13	
Robusta Estándar de Uganda	Nueva York	117.39	118.52	117.11	<b>117.67</b>
Robusta 2.5% b&b de Vietnam G2	Nueva York	106.89	108.02	109.11	<b>108.01</b>
Robusta Grado 4 de Indonesia	Nueva York	108.89	110.02	109.61	<b>109.51</b>
Arabigo lavado HBMC de Perú	Nueva York	151.25	149.85	148.65	<b>149.92</b>
Arabigo lavado Premium de Guatemala	Nueva York	161.75	160.35	162.65	<b>161.58</b>
Arabigo de Alta Calidad de México	Nueva York	148.75	147.35	144.65	<b>146.92</b>
Arabigo de México	Laredo, México	142.75	141.35	140.65	<b>141.58</b>
Arabigo de El Salvador	Nueva York	157.25	155.85	158.15	<b>157.08</b>
Epoca de Colombia	Nueva York	169.75	168.35	168.15	<b>168.75</b>
Superior UGQ de Colombia	Nueva York	168.75	167.35	167.15	<b>167.75</b>
Santos No. 2/3 fc/ss, fancy de Brasil	Nueva York	145.25	143.85	141.65	<b>143.58</b>
Santos No. 4, de Brasil	Nueva York	139.75	138.35	136.65	<b>138.25</b>
Santos Riado	Santos, Brasil	196.05	196.05	196.05	<b>196.05</b>
Santos Rio Taste No. 6	Santos, Brasil	189.26	189.26	189.26	<b>189.26</b>
Arabigo lavado Xsuper de Ecuador	Nueva York	156.65	156.65	156.65	<b>156.65</b>

Fuente: Reuters del 11 al 14 de Marzo de 2013

5ta. Ave. 8-06 zona 9, Tel. 2334-1048 2360-4425 y 28

[www.maga.gob.gt](http://www.maga.gob.gt)

[direcciondeplaneamiento@gmail.com](mailto:direcciondeplaneamiento@gmail.com)



## PRECIO INTERNACIONACIONAL DEL AZÚCAR

El comportamiento de los precios a futuro del azúcar 11 de la semana del 8 al 14 de marzo del 2013, registraron resultados mixtos; al igual los precios futuros del azúcar 16 de la semana del 8 al 14 de marzo se observó un comportamiento mixto.

A mitad de la semana el azúcar cayó por el exceso de producción en proporción a la demanda, animando a los molineros en Brasil, el mayor productor del mundo, a extraer más etanol de la caña de azúcar.

El día 14 los futuros del azúcar escalaron por los ajustados suministros globales, en anticipación a una reducción de los impuestos al etanol y por el temor a demoras en los embarques de Brasil por un cuello de botella en el puerto.

Sin embargo, los actuales pronósticos de la producción brasileña de caña podrían variar de la noche a la mañana, además por el cambio tan variable en el mismo.



Fuente: Agrimoney con datos de CME Group

## PRECIOS A FUTURO DE AZUCAR 11

### Bolsa de Futuros de New York (CSCE)

(Dólares por Tonelada)

FECHA	11 de Marzo			12 de Marzo			13 de Marzo			14 de Marzo		
	Último	Valor	Cierre	Último	Valor	Cierre	Último	Valor	Cierre	Último	Valor	Cierre
1-may-13	18.82	↑	18.75	18.82	=	18.82	18.80	↓	18.82	18.84	↑	18.80
1-jul-13	18.79	↑	18.61	18.75	↓	18.79	18.75	=	18.75	18.80	↑	18.75
1-oct-13	19.09	↑	18.91	19.04	↓	19.09	19.03	↓	19.04	19.07	↑	19.03
1-mar-14	19.90	↑	19.72	19.84	↓	19.90	19.82	↓	19.84	19.84	↑	19.82
1-may-14	19.98	↑	19.80	19.92	↓	19.98	19.90	↓	19.92	19.91	↑	19.90
1-jul-14	20.05	↑	19.91	19.98	↓	20.05	19.96	↓	19.98	19.99	↑	19.96
1-oct-14	20.17	↑	20.07	20.10	↓	20.17	20.09	↓	20.10	20.12	↑	20.09
1-mar-15	20.40	↑	20.30	20.32	↓	20.40	20.30	↓	20.32	20.33	↑	20.30
1-may-15	20.35	↑	20.26	20.27	↓	20.35	20.25	↓	20.27	20.28	↑	20.25
1-jul-15	20.34	↑	20.25	20.26	↓	20.34	20.25	↓	20.26	20.28	↑	20.25

Fuente: Reuters del 11 al 14 de Marzo de 2013

Cierre= se refiere al precio que cerró la bolsa de valores el día anterior

Ultimo = se refiere al precio último establecido el día que se reporta

Valor = Se refiere al comportamiento de alza o baja en relación del cierre anterior y el último precio registrado en la bolsa.





Fuente: Agrimony con datos de CME Group

## PRECIOS A FUTURO DE AZUCAR 16

### Bolsa de Futuros de New York (CSCE)

(Dólares por Tonelada)

FECHA	11 de Marzo			12 de Marzo			13 de Marzo			14 de Marzo		
	Último	Valor	Cierre	Último	Valor	Cierre	Último	Valor	Cierre	Último	Valor	Cierre
1-may-13	21.10	▲	20.98	21.03	▼	21.10	21.00	▼	21.03	20.95	▼	21.00
1-jul-13	21.40	▲	21.39	21.55	▼	21.40	21.50	▼	21.55	21.40	▼	21.50
1-sep-13	21.89	▲	21.73	21.75	▼	21.89	21.70	▼	21.75	21.75	▲	21.70
1-nov-13	22.75	▲	22.58	22.70	▼	22.75	22.75	▲	22.70	22.58	▼	22.75
JAN4	23.05	▲	22.85	23.10	▲	23.05	23.03	▼	23.10	22.93	▼	23.03
1-mar-14	23.13	▲	23.00	23.18	▲	23.13	23.10	▼	23.18	23.08	▼	23.10

Fuente: Reuters del 11 al 14 de Marzo de 2013

Cierre= se refiere al precio que cerró la bolsa de valores el día anterior

Último = se refiere al precio último establecido el día que se reporta

Valor = Se refiere al comportamiento de alza o baja en relación del cierre anterior y el último precio registrado en la bolsa.

5ta. Ave. 8-06 zona 9, Tel. 2334-1048 2360-4425 y 28

## PRECIO INTERNACIONAL DEL CACAO

En la semana del 08 al 15 de marzo del 2013, los futuros del cacao mostraron un comportamiento con mayor tendencia a la baja. En Estados Unidos los futuros cayeron el jueves en una sesión con fuertes volúmenes negociados, dado que especuladores y operadores buscaron vender posiciones en el contrato más activo del grano, un día después de que una escalada por posiciones cortas se topara con una resistencia técnica.

La tendencia a la baja estuvo impulsada por la especulación de que las lluvias se extenderán hasta mediados de marzo en Costa de Marfil, el mayor productor del mundo, impulsará el crecimiento de los granos agregando capacidad a los crecientes suministros. De acuerdo con los datos recabados por la Asociación Nacional Oceánica y Atmosférica de Estados Unidos, las lluvias en Costa de Marfil y Ghana, el segundo mayor productor de cacao, alcanzarán los 40 - 50 milímetros por metro cuadrado.

Las existencias de granos en los depósitos controlados por el mercado de futuros Intercontinental Exchange (ICE) subieron un 16% el mes pasado, el mayor incremento en 11 meses, debido a las adiciones que las cosechas en el oeste de África aportaron a las existencias. Los inventarios de cacao han estado creciendo durante tres meses consecutivos.

Por parte de los fondos especulativos, la semana pasada ayudaron a la recuperación de los precios, aunque el aumento fue de corta duración, ya que la publicación de débiles datos de molienda de Europa y EE.UU renovó la preocupación por el estancamiento de la economía global y su impacto en la demanda de cacao en los países desarrollados.



Fuente: Agrimoney con datos de CME Group

5ta. Ave. 8-06 zona 9, Tel. 2334-1048 2360-4425 y 28



## INFORME PRECIOS A FUTURO DE CACAO Bolsa de Futuros de New York (CSCE) (Dólares por Tonelada)

FECHA	12 de Marzo			13 de Marzo			14 de Marzo		
	Último	Valor	Cierre	Último	Valor	Cierre	Último	Valor	Cierre
1-mar-13	2,159.00	↑	2,129.00	2,148.00	↓	2,159.00	2,148.00	=	2,148.00
1-may-13	2,158.00	↑	2,130.00	2,147.00	↓	2,158.00	2,130.00	↓	2,147.00
1-jul-13	2,168.00	↑	2,139.00	2,158.00	↓	2,168.00	2,156.00	↓	2,169.00
1-sep-13	2,179.00	↑	2,150.00	2,169.00	↓	2,179.00	2,165.00	↓	2,178.00
DEC3	2,185.00	↑	2,157.00	2,178.00	↓	2,185.00	2,172.00	↓	2,184.00
1-mar-14	2,189.00	↑	2,164.00	2,184.00	↓	2,189.00	2,179.00	↓	2,191.00
1-may-14	2,195.00	↑	2,172.00	2,191.00	↓	2,195.00	2,184.00	↓	2,195.00
1-jul-14	2,199.00	↑	2,178.00	2,195.00	↓	2,199.00	2,192.00	↓	2,202.00
1-sep-14	2,206.00	↑	2,186.00	2,202.00	↓	2,206.00	2,204.00	↓	2,213.00

Fuente: Reuters del 11 al 14 de Marzo de 2013

Cierre= se refiere al precio que cerró la bolsa de valores el día anterior

Ultimo = se refiere al precio último establecido el día que se reporta

Valor = Se refiere al comportamiento de alza o baja en relación del cierre anterior y el último precio registrado en la bolsa.

**PRECIO PAGADO DE LOS PRINCIPALES HORTALIZAS Y FRUTAS DE EXPORTACION DE GUATEMALA EN LOS DIFERENTES MERCADOS INTERNACIONALES Y ORIGEN DE LAS COMPRAS**

**MIAMI, ESTADOS UNIDOS**

PRODUCTO	UNIDAD	VARIEDAD	PRECIO MINIMO (SEMANA 8-14 MARZO)	PRECIO MAXIMO (SEMANA 8-14 MARZO)	ORIGEN DE LA COMPRA
Aguacate	Caja 2 Layer	Hass	\$26.00	\$28.00	México
Aguacate	Caja 2 Layer	Hass	\$24.00	\$28.00	México
Aguacate	Caja 2 Layer	Various Greenskin Varieties	\$18.00	\$18.00	República Dominicana
Aguacate	Caja 2 Layer	Various Greenskin Varieties	\$20.00	\$20.00	República Dominicana
Aguacate	Caja 2 Layer	Various Greenskin Varieties	\$17.00	\$18.00	República Dominicana
Aguacate	Caja 2 Layer	Various Greenskin Varieties	\$18.00	\$20.00	República Dominicana
Aguacate	Caja 2 Layer	Various Greenskin Varieties	\$18.00	\$20.00	República Dominicana
Banano	Caja 40 Lb		\$11.00	\$12.00	Costa Rica
Banano	Caja 40 Lb		\$10.00	\$12.00	Guatemala
Banano	Caja 40 Lb		\$17.00	\$17.00	Guatemala
Banano	Caja 40 Lb		\$11.00	\$11.00	Honduras
Banano	Caja 40 Lb		\$17.00	\$17.00	Honduras
Ejote	Caja		\$5.50	\$5.50	Florida
Brocoli	Caja		\$20.00	\$21.00	Arizona-California
Brocoli	Caja		\$21.00	\$22.00	México
Brocoli	Caja Loose 20 Lb	Crown Cut	\$18.00	\$18.00	Arizona-California
Brocoli	Caja Loose 20 Lb	Crown Cut	\$22.00	\$22.00	Arizona-California
Brocoli	Caja	Baby Hybrid Type	\$35.00	\$36.00	Arizona-California
Melon	1/2 Caja		\$9.00	\$9.00	Guatemala
Melon	1/2 Caja		\$16.00	\$16.00	Guatemala
Melon	1/2 Caja		\$12.00	\$14.00	Guatemala
Melon	1/2 Caja		\$12.00	\$12.00	Guatemala
Melon	1/2 Caja		\$12.00	\$12.00	Honduras
Papaya	Caja 35-40 Lb	Maradol Type	\$18.00	\$20.00	México
Papaya	Caja 35-40 Lb	Maradol Type	\$18.00	\$18.00	México
Papaya	Caja 35-40 Lb	Maradol Type	\$18.00	\$18.00	México
Papaya	Caja 35-40 Lb	Tainung	\$17.00	\$18.00	Belice
Papaya	Caja 35-40 Lb	Tainung	\$18.00	\$18.00	Belice
Papaya	Caja 35-40 Lb	Tainung	\$18.00	\$18.00	Guatemala
Papaya	Caja 35-40 Lb	Tainung	\$17.00	\$20.00	Guatemala
Papaya	Caja 35-40 Lb	Tainung	\$17.00	\$17.00	Guatemala

5ta. Ave. 8-06 zona 9, Tel. 2334-1048 2360-4425 y 28

PRODUCTO	UNIDAD	VARIEDAD	PRECIO MINIMO (SEMANA 8-14 MARZO)	PRECIO MAXIMO (SEMANA 8-14 MARZO)	ORIGEN DE LA COMPRA
Papaya	Caja 35-40 Lb	Tainung	\$18.00	\$18.00	Guatemala
Arveja	Caja 10 Lb	Sugar Snap Peas	\$15.00	\$19.00	Guatemala
Arveja	Caja 10 Lb	Snow Peas	\$20.00	\$20.00	Guatemala
Chile Pimiento	Caja 1 1/9 Bushel	Green	\$12.00	\$12.00	Florida
Chile Pimiento	Caja 1 1/9 Bushel	Red	\$19.00	\$20.00	República Dominicana
Chile Pimiento	Caja 15 Lb	Red	\$12.00	\$12.00	México
Piña	Caja 1 Layer		\$12.00	\$13.00	Costa Rica
Piña	Caja 1 Layer		\$12.00	\$13.00	Costa Rica
Piña	Caja 1 Layer		\$11.00	\$11.00	Costa Rica
Piña	Caja 1 Layer		\$11.00	\$16.00	Costa Rica
Piña	Caja 1 Layer		\$11.00	\$12.00	México
Piña	Caja 1 Layer		\$12.00	\$13.00	México
Platano	Caja 50 Lb	Green	\$17.00	\$18.00	Colombia
Platano	Caja 50 Lb	Green	\$20.00	\$20.00	Ecuador
Platano	Caja 50 Lb	Green	\$21.00	\$23.00	Guatemala
Platano	Caja 50 Lb	Green	\$20.00	\$20.00	Nicaragua
Platano	Caja 50 Lb	Green	\$23.00	\$23.00	Panamá
Frambuesas	Flats 12 6-Oz Cups With Lids	Red	\$33.00	\$34.00	Chile
Frambuesas	Flats 12 6-Oz Cups With Lids	Red	\$40.00	\$42.00	México
Guicoyitos	Caja 1 1/9 Bushel	Zuchinis	\$15.00	\$16.00	Florida
Guicoyitos	Caja 1/2 Bushel	Zuchinis	\$17.00	\$40.00	Florida
Guicoyitos	Caja 3/4 Bushel	Ello Crookneck	\$13.00	\$40.00	Florida
Guicoyitos	Caja 1 1/9 Bushel	Acorn	\$20.00	\$20.00	Honduras
Guicoyitos	Caja Bushel	Acorn	\$22.00	\$22.00	México
Guicoyitos	Caja 1 1/9 Bushel	Butternut	\$18.00	\$18.00	Guatemala
Guicoyitos	Caja 1 1/9 Bushel	Butternut	\$22.00	\$22.00	Guatemala
Guicoyitos	Caja Bushel	Butternut	\$22.00	\$22.00	México
Guicoyitos	Caja Bushel	Kabocha	\$18.00	\$18.00	México
Guicoyitos	Caja Bushel	Kabocha	\$18.00	\$18.00	México
Guicoyitos	Caja Bushel	Spaghetti	\$24.00	\$24.00	México
Tomates	Caja 25 Lb Cartons	Mature Greens	\$12.00	\$12.00	
Tomates	Caja 25 Lb Cartons	Mature Greens	\$12.00	\$13.00	
Tomates	Caja 25 Lb Cartons	Mature Greens	\$11.00	\$11.00	
Tomates	Caja 25 Lb Cartons	Mature Greens	\$11.00	\$11.00	
Tomates	Caja 25 Lb Cartons	Mature Greens	\$10.00	\$10.00	
Tomates	Caja 25 Lb Cartons	Mature Greens	\$10.00	\$10.00	
Tomates	Caja 25 Lb Cartons	Mature Greens	\$14.00	\$15.00	Florida
Tomates	Caja 25 Lb Cartons	Mature Greens	\$13.00	\$14.00	Florida
Tomates	Caja 25 Lb Cartons	Mature Greens	\$12.00	\$13.00	Florida

5ta. Ave. 8-06 zona 9, Tel. 2334-1048 2360-4425 y 28

PRODUCTO	UNIDAD	VARIEDAD	PRECIO MINIMO (SEMANA 8-14 MARZO)	PRECIO MAXIMO (SEMANA 8-14 MARZO)	ORIGEN DE LA COMPRA
Tomates	Caja Flat 2 Layer	Vine Ripes	\$14.00	\$15.00	México
Tomates, Cherry	Flat 12 1-Pt Baskets		\$10.00	\$11.00	Florida

Fuente: realizado con datos de USDA

## LOS ANGELES, ESTADOS UNIDOS

Producto	Unidad	Variedad	PRECIO MINIMO (SEMANA 8-14 MARZO)	PRECIO MAXIMO (SEMANA 8-14 MARZO)	ORIGEN DE LA COMPRA
Aguacate	Caja 2 Layer	Hass	\$29.00	\$30.00	California
Aguacate	Caja 2 Layer	Hass	\$27.00	\$28.50	California
Aguacate	Caja 2 Layer	Hass	\$23.00	\$23.00	California
Aguacate	Caja 2 Layer	Hass	\$22.00	\$22.00	México
Aguacate	Caja 2 Layer	Hass	\$24.00	\$30.00	México
Aguacate	Caja 2 Layer	Hass	\$24.00	\$29.00	México
Aguacate	Caja 2 Layer	Hass	\$23.00	\$24.00	México
Aguacate	Caja Loose	Hass	\$23.00	\$23.00	California
Aguacate	Caja Loose	Hass	\$17.00	\$18.00	California
Aguacate	Caja Loose	Hass	\$18.00	\$20.00	México
Banano	Caja 40 Lb		\$16.00	\$16.00	Ecuador
Banano	Caja 40 Lb		\$16.00	\$16.00	Guatemala
Banano	Caja 40 Lb		\$12.50	\$13.50	Honduras
Banano	Caja 40 Lb		\$13.00	\$14.00	México
Banano	Caja 40 Lb		\$22.00	\$24.50	Ecuador
Banano	Caja 40 Lb		\$23.00	\$23.00	Perú
Banano	Caja 40 Lb Institucional Pack		\$17.00	\$17.00	Ecuador
Banano	Caja 40 Lb Institucional Pack		\$17.00	\$17.00	Guatemala
Banano	Caja 40 Lb Institucional Pack		\$17.00	\$17.50	Honduras
Banano	Caja 15 Lb	Baby	\$10.00	\$11.00	Ecuador
Banano	Caja 20 Lb	Red	\$12.00	\$13.00	Ecuador
Banano	Caja 20 Lb	Manzano	\$15.50	\$16.00	Colombia

5ta. Ave. 8-06 zona 9, Tel. 2334-1048 2360-4425 y 28

Producto	Unidad	Variedad	PRECIO MINIMO (SEMANA 8-14 MARZO)	PRECIO MAXIMO (SEMANA 8-14 MARZO)	ORIGEN DE LA COMPRA
Banano	Caja 20 Lb	Manzano	\$16.00	\$17.00	Guatemala
Banano	Caja 40 Lb	Burro	\$11.00	\$12.00	México
Ejote	10 Lb Film Bags		\$4.75	\$5.00	California
Ejote	5 Lb Film Bags		\$2.75	\$3.00	California
Ejote	Caja 12 12-Oz Packages		\$6.50	\$7.00	California
Brocoli	Caja		\$12.00	\$15.00	Arizona-California
Brocoli	Caja 20 Lb Loose	Crown Cut	\$15.00	\$16.00	Arizona-California
Brocoli	Caja	Baby Hybrid Type	\$24.00	\$24.00	Arizona-California
Melon	1/2 Caja		\$15.00	\$17.00	Costa Rica
Melon	1/2 Caja		\$15.00	\$18.00	Guatemala
Melon	1/2 Caja		\$20.00	\$21.00	Guatemala
Melon	1/2 Caja		\$15.00	\$15.00	Guatemala
Melon	1/2 Caja		\$15.00	\$18.00	Honduras
Melon	1/2 Caja		\$20.00	\$20.00	Honduras
Melon	Oversized 1/2 Caja		\$15.00	\$17.00	Costa Rica
Melon	Oversized 1/2 Caja		\$15.00	\$18.00	Guatemala
Melon	Oversized 1/2 Caja		\$15.00	\$17.00	Honduras
Papaya	3.5 Kg Containers	Solo Type	\$15.00	\$15.50	Brasil
Papaya	Caja 10 Lb Loose	Solo Type	\$19.00	\$19.50	Hawái
Papaya	Caja 10 Lb Loose	Solo Type	\$19.00	\$19.50	Hawái
Papaya	Caja 10 Lb Loose	Solo Type	\$19.00	\$19.50	Hawái
Papaya	Caja 10 Lb Loose	Solo Type	\$19.00	\$19.50	Hawái
Papaya	Caja 10 Lb Loose	Solo Type	\$19.00	\$19.50	Hawái
Papaya	Caja 30-35 Lb	Maradol Type	\$15.00	\$16.50	México
Arveja	Bushel Crates	English	\$36.00	\$36.00	México
Arveja	Caja 10 Lb	Sugar Snap Peas	\$15.00	\$18.00	California
Arveja	Caja 10 Lb	Sugar Snap Peas	\$11.00	\$15.00	Guatemala
Arveja	Caja 10 Lb	Sugar Snap Peas	\$14.00	\$16.00	México
Arveja	Caja 10 Lb	Snow Peas	\$18.00	\$26.00	California
Arveja	Caja 10 Lb	Snow Peas	\$20.00	\$25.00	Guatemala
Arveja	Caja 10 Lb	Snow Peas	\$18.00	\$26.00	México
Chile Pimiento	Caja 1 1/9 Bushel	Green	\$13.00	\$14.00	México
Chile Pimiento	Caja 1 1/9 Bushel	Green	\$12.00	\$13.00	México

5ta. Ave. 8-06 zona 9, Tel. 2334-1048 2360-4425 y 28



Producto	Unidad	Variedad	PRECIO MINIMO (SEMANA 8-14 MARZO)	PRECIO MAXIMO (SEMANA 8-14 MARZO)	ORIGEN DE LA COMPRA
Chile Pimiento	Caja 1 1/9 Bushel	Green	\$11.00	\$12.00	México
Chile Pimiento	Caja 1 1/9 Bushel	Green	\$9.00	\$10.00	México
Chile Pimiento	Caja 1 1/9 Bushel Place Pack	Green	\$18.00	\$18.00	México
Chile Pimiento	Caja 1 1/9 Bushel	Red	\$26.00	\$28.00	México
Chile Pimiento	Caja 1 1/9 Bushel	Red	\$22.00	\$24.00	México
Chile Pimiento	Caja 1 1/9 Bushel	Red	\$18.00	\$20.00	México
Chile Pimiento	Caja 15 Lb	Red	\$17.00	\$18.00	México
Chile Pimiento	Caja 5 Kg/11 Lb	Red	\$17.00	\$18.00	México
Chile Pimiento	Caja 1 1/9 Bushel	Ello	\$40.00	\$42.00	México
Chile Pimiento	Caja 1 1/9 Bushel	Ello	\$30.00	\$35.00	México
Chile Pimiento	Caja 5 Kg/11 Lb	Ello	\$21.00	\$22.00	México
Chile Pimiento	Caja 5 Kg/11 Lb	Orange	\$18.00	\$18.00	México
Piña	Caja 1 Layer		\$14.00	\$15.00	Costa Rica
Piña	Caja 1 Layer		\$14.00	\$15.00	Costa Rica
Piña	Caja 1 Layer		\$14.00	\$14.00	Costa Rica
Piña	Caja 1 Layer		\$16.00	\$17.00	Hawái
Piña	Caja 1 Layer		\$16.00	\$17.00	Hawái
Piña	Caja 1 Layer		\$16.00	\$17.00	Hawái
Piña	Caja 1 Layer		\$13.00	\$13.00	México
Piña	Caja 1 Layer		\$12.00	\$13.00	México
Piña	Caja 1 Layer		\$12.00	\$13.00	México
Piña	Caja 1 Layer		\$10.00	\$10.00	México
Piña	Caja 1 Layer		\$12.00	\$12.00	Panamá
Piña	Caja 1 Layer		\$12.00	\$12.00	Panamá
Piña	Caja 1 Layer		\$12.00	\$12.00	Panamá
Piña	Caja 1 Layer	Baby Type	\$28.00	\$28.00	Sudáfrica
Piña	Caja 1 Layer	Baby Type	\$28.00	\$28.00	Sudáfrica
Platano	Caja 50 Lb		\$23.00	\$25.00	Ecuador
Platano	Caja 50 Lb		\$28.00	\$28.00	Guatemala
Frambuesas	Flats 12 6-Oz Cups With Lids	Red	\$34.00	\$36.00	California
Frambuesas	Flats 12 6-Oz Cups With Lids	Red	\$34.00	\$36.00	México
Guicoyitos	Caja 4/7 Bushel	Zuchinis	\$28.00	\$30.00	México
Guicoyitos	Caja 4/7 Bushel	Zuchinis	\$28.00	\$30.00	México
Guicoyitos	Caja 4/7 Bushel	Zuchinis	\$26.00	\$28.00	México





Producto	Unidad	Variedad	PRECIO MINIMO (SEMANA 8-14 MARZO)	PRECIO MAXIMO (SEMANA 8-14 MARZO)	ORIGEN DE LA COMPRA
Guicoyitos	Caja 4/7 Bushel	Ello Straightneck	\$26.00	\$30.00	México
Guicoyitos	Caja 4/7 Bushel	Ello Straightneck	\$26.00	\$30.00	México
Guicoyitos	Caja 4/7 Bushel	Ello Straightneck	\$24.00	\$28.00	México
Guicoyitos	Caja 4/7 Bushel	Grey	\$15.00	\$16.00	México
Guicoyitos	Caja 4/7 Bushel	Grey	\$15.00	\$16.00	México
Guicoyitos	Caja 4/7 Bushel	Grey	\$14.00	\$15.00	México
Guicoyitos	Caja Bushel	Acorn	\$12.00	\$13.00	México
Guicoyitos	Caja Bushel	Acorn	\$14.00	\$15.00	México
Guicoyitos	Caja 40 Lb	Banana	\$22.00	\$24.00	México
Guicoyitos	Bins	Banana	\$0.55	\$0.60	México
Guicoyitos	Caja Bushel	Butternut	\$13.00	\$15.00	México
Guicoyitos	Caja Bushel	Kabocha	\$15.00	\$17.00	México
Guicoyitos	Caja Bushel	Spaghetti	\$18.00	\$20.00	México
Guicoyitos	Caja Bushel	Spaghetti	\$13.00	\$15.00	México
Tomates	Caja 25 Lb Loose	Vine Ripes	\$13.00	\$16.00	México
Tomates	Caja 25 Lb Loose	Vine Ripes	\$13.00	\$16.00	México
Tomates	5 Kg/11 Lb Flat	Vine Ripes	\$12.00	\$13.00	California
Tomates	5 Kg/11 Lb Flat	Vine Ripes	\$10.00	\$10.50	California
Tomates	5 Kg/11 Lb Flat	Vine Ripes	\$12.00	\$13.00	México
Tomates	Flat 1 Layer	Vine Ripes	\$8.00	\$8.00	México
Tomates	Flat 1 Layer	Vine Ripes	\$8.00	\$9.00	México
Tomates	Flat 2 Layer	Vine Ripes	\$14.00	\$14.00	México
Tomates	Flat 2 Layer	Vine Ripes	\$14.00	\$14.00	México
Tomates	Flat 2 Layer	Vine Ripes	\$14.00	\$15.00	México
Tomates	Flat 2 Layer	Vine Ripes	\$14.00	\$15.00	México
Tomates	Lugs 3 Layer	Vine Ripes	\$15.00	\$16.00	México
Tomates	Cana 8 14-Oz Containers With Lids	Vine Ripe - Campari Type	\$12.00	\$14.00	Arizona
Tomates	Caja 10 Lb	Vine Ripe - Heirloom	\$14.00	\$16.00	México
Tomates, Cherry	Flat 12 1-Pt Baskets	Red	\$12.00	\$13.00	México
Tomates, Cherry	Flats 12 1/2-Pt Cups	Pear Type	\$36.00	\$36.00	México
Tomates, Cherry	Flats 12 1/2-Pt Cups	Pear Type	\$36.00	\$36.00	México

Fuente: realizado con datos de USDA

5ta. Ave. 8-06 zona 9, Tel. 2334-1048 2360-4425 y 28

**TORONTO, CANADA**

PRODUCTO	UNIDAD	VARIEDAD	PRECIO MINIMO (SEMANA 8-14 MARZO)	PRECIO MAXIMO (SEMANA 8-14 MARZO)	ORIGEN DE LA COMPRA
Aguacate	Caja 2 Layer	Hass	\$26.28	\$36.02	México
Aguacate	Caja 2 Layer	Hass	\$36.02	\$36.02	México
Aguacate	Caja 1 Layer	Hass	\$8.76	\$11.68	México
Aguacate	Caja 1 Layer	Hass	\$7.79	\$9.73	México
Aguacate	Caja 1 Layer	Hass	\$8.76	\$9.73	México
Aguacate	Caja 1 Layer	Hass	\$27.26	\$27.26	México
Banano	Caja 40 Lb		\$16.55	\$20.44	Costa Rica
Banano	Caja 15 Lb	Baby	\$12.65	\$14.60	Ecuador
Banano	Caja 20 Lb	Red	\$14.60	\$18.98	Ecuador
Brocoli	Caja		\$14.60	\$24.34	Estados Unidos
Brocoli	Caja		\$18.49	\$22.39	Estados Unidos
Brocoli	Caja		\$31.15	\$37.48	Estados Unidos
Brocoli	Caja 20 Lb Loose	Crown Cut	\$15.57	\$20.44	México
Melon	1/2 Caja		\$17.52	\$19.47	Guatemala
Melon	1/2 Caja		\$18.49	\$21.41	Guatemala
Melon	1/2 Caja		\$18.49	\$21.41	Guatemala
Papaya	3.5 Kg Containers	Solo Type	\$12.65	\$17.03	Brasil
Papaya	Caja 35 Lb	Maradol Type	\$26.28	\$31.15	México
Arveja	Caja Bushel	English	\$48.67	\$48.67	Estados Unidos
Arveja	Caja 10 Lb	Sugar Snap Peas	\$15.57	\$18.49	China
Arveja	Caja 10 Lb	Snow Peas	\$14.60	\$21.41	Guatemala
Chile Pimiento	Caja 20 Lb	Green	\$13.63	\$27.26	Florida
Chile Pimiento	Caja 20 Lb	Green	\$9.73	\$19.47	Estados Unidos
Chile Pimiento	Caja 25 Lb	Green	\$18.49	\$18.98	México
Chile Pimiento	Caja 25 Lb	Red	\$21.41	\$24.34	México
Chile Pimiento	Caja 5 Kg/11 Lb	Red	\$17.52	\$17.52	México
Chile Pimiento	Caja 25 Lb	Ello	\$25.31	\$25.31	México
Chile Pimiento	Caja 5 Kg/11 Lb	Ello	\$19.47	\$34.07	México
Chile Pimiento	Caja 25 Lb	Orange	\$25.31	\$25.31	México
Chile Pimiento	Caja 5 Kg/11 Lb	Orange	\$21.41	\$25.31	México
Piña	Caja		\$14.60	\$15.57	Costa Rica

5ta. Ave. 8-06 zona 9, Tel. 2334-1048 2360-4425 y 28

PRODUCTO	UNIDAD	VARIEDAD	PRECIO MINIMO (SEMANA 8-14 MARZO)	PRECIO MAXIMO (SEMANA 8-14 MARZO)	ORIGEN DE LA COMPRA
Piña	Caja		\$14.60	\$14.60	Costa Rica
Piña	Caja		\$13.63	\$15.57	Costa Rica
Platano	Caja 25 Lb		\$13.38	\$14.36	Colombia
Frambuesas	Flats 12 6-Oz Cups With Lids	Red	\$29.20	\$36.99	California
Frambuesas	Flats 12 6-Oz Cups With Lids	Gold	\$32.12	\$32.12	Estados Unidos
Guicoyitos	Caja 20 Lb	Zucchini	\$14.60	\$19.47	Estados Unidos
Guicoyitos	25 Lb Containers	Zucchini	\$29.20	\$36.99	México
Guicoyitos	25 Lb Containers	Zucchini	\$35.04	\$35.04	Estados Unidos
Guicoyitos	Caja 20 Lb	Ello Straightneck	\$19.47	\$23.36	Estados Unidos
Guicoyitos	25 Lb Containers	Ello Straightneck	\$29.20	\$29.20	México
Guicoyitos	Caja 35-40 Lb	Buttercup	\$9.73	\$25.31	Estados Unidos
Guicoyitos	Caja 35-40 Lb	Butternut	\$17.52	\$31.15	Estados Unidos
Guicoyitos	Caja 35-40 Lb	Spaghetti	\$15.57	\$32.85	Estados Unidos
Tomates	15 Lb Flat	Vine Ripes	\$15.57	\$17.52	México
Tomates	15 Lb Flat	Vine Ripes	\$15.57	\$17.52	México
Tomates	Caja 25 Lb Loose	Vine Ripes	\$13.63	\$19.47	Florida
Tomates	Caja 25 Lb Loose	Vine Ripes	\$21.41	\$23.36	México
Tomates	Caja 25 Lb Loose	Vine Ripes	\$22.39	\$24.34	Estados Unidos
Tomates	Caja 25 Lb Loose	Vine Ripes	\$22.39	\$24.34	Estados Unidos
Tomates	5 Kg/11 Lb Flat	Vine Ripes	\$18.49	\$18.49	México
Tomates, Cherry	Flat 12 1-Pt Baskets		\$13.63	\$13.63	Estados Unidos

Fuente: realizado con datos de USDA

5ta. Ave. 8-06 zona 9, Tel. 2334-1048 2360-4425 y 28

[www.maga.gob.gt](http://www.maga.gob.gt)

[direcciondeplaneamiento@gmail.com](mailto:direcciondeplaneamiento@gmail.com)



**MEXICO, DISTRITO FEDERAL, CENTRAL DE ABASTOS**

PRODUCTO	UNIDAD	VARIEDAD	PRECIO MINIMO (SEMANA 8-14 MARZO)	PRECIO MAXIMO (SEMANA 8-14 MARZO)	ORIGEN	ESTADO MEXICANO QUE ABASTECE
Aguacate	10 Kg Containers	Hass	\$10.17	\$10.19	México	Michoacán
Banano	Caja	Red	\$1.02	\$1.02	México	Tabasco
Banano	Caja 18 Kg	Chiapas	\$10.19	\$10.95	México	Chiapas
Banano	Caja 18 Kg	Tabasco	\$9.02	\$9.38	México	Tabasco
Banano	Caja	Manzano	\$1.02	\$1.02	México	Chiapas
Banano	Caja	Dominico	\$1.09	\$1.10	México	Chiapas
Banano	Caja 18 Kg	Veracruz	\$7.04	\$7.06	México	Veracruz
Brocoli	Cartons/Crates		\$0.71	\$0.78	México	Guanajuato
Melon	18 Kg Containers		\$12.54	\$15.64	México	Michoacán
Melon	18 Kg Containers		\$12.54	\$15.64	México	Michoacán
Melon	18 Kg Containers		\$14.08	\$14.11	México	Michoacán
Melon	18 Kg Containers		\$14.08	\$14.11	México	Michoacán
Papaya	Caja	Maradol Type	\$0.74	\$0.78	México	Chiapas
Chile Pimiento	10 Kg Containers	Green	\$7.82	\$9.41	México	Sinaloa
Piña	Caja		\$0.35	\$0.43	México	Veracruz
Piña	Caja		\$0.35	\$0.43	México	Veracruz
Platano			\$1.02	\$1.02	México	Tabasco
Guicoyitos	Caja 14 Kg	Zucchini	\$21.90	\$21.90	México	Morelos
Guicoyitos	Caja 25 Kg	Zucchini	\$27.44	\$27.44	México	Morelos
Tomates	Caja 25 Kg	Immature Greens	\$35.28	\$44.97	México	Sinaloa
Tomates	12 Kg Containers	Vine Ripes	\$8.60	\$9.41	México	Sinaloa

Fuente: realizado con datos de USDA



**PARIS, FRANCIA, UNIÓN EUROPEA**

PRODUCTO	UNIDAD	VARIEDAD	PRECIO MINIMO (SEMANA 8-14 MARZO)	PRECIO MAXIMO (SEMANA 8-14 MARZO)	ORIGEN
Aguacate	Caja	Hass	\$16.93	\$18.15	España
Aguacate	Caja	Hass	\$15.63	\$16.21	España
Brocoli	Caja		\$2.08	\$2.59	España
Arveja	2.5 Kg Containers	Sugar Snap Peas	\$2.33	\$2.34	España
Chile Pimiento	Caja	Green	\$2.34	\$2.85	España
Chile Pimiento	Caja	Red	\$2.61	\$3.11	España
Piña	Caja 1 Layer		\$1.23	\$1.24	Costa Rica
Piña	Caja 1 Layer		\$1.30	\$1.30	Costa De Marfil
Piña	Caja 1 Layer		\$2.72	\$2.74	África Occidental
Frambuesas	125 Gm Containers	Red	\$10.42	\$14.26	España
Guicoyitos	Caja	Zucchini	\$0.91	\$1.04	Marruecos
Guicoyitos	Caja	Zucchini	\$1.30	\$1.36	España
Tomates	Flats		\$1.17	\$1.30	Marruecos
Tomates	Flats		\$1.50	\$1.56	España
Tomates	Flats		\$1.24	\$1.30	Túnez

Fuente: realizado con datos de USDA