



Gobierno de Guatemala

Ministerio de Agricultura,  
Ganadería y Alimentación

DIRECCION DE  
PLANEAMIENTO  
Comercio Internacional



## Informe Semanal de Comportamientos de Precios de los principales productos Agropecuarios

---

*Mercado Mayoreo Guatemala y precios Internacionales*

Periodo del 29 de Marzo al 4 de Abril del 2013

5ta. Ave. 8-06 zona 9, Tel. 2334-1048 2360-4425 y 28

[www.maga.gob.gt](http://www.maga.gob.gt)

[direcciondeplaneamiento@gmail.com](mailto:direcciondeplaneamiento@gmail.com)



## Informe Semanal de los Principales Productos Agropecuarios Nacionales Periodo del 29 de Marzo al 4 de Abril del 2013

### RESUMEN EJECUTIVO

El comportamiento de los precios pagados al mayorista de productos agropecuarios durante el periodo del 29 de marzo al 04 de abril 2013

### GRANOS BASICOS:

#### Maíz Blanco Q130.00 /qq

Durante el periodo analizado se observó que la oferta se reguló a partir del día martes, sin embargo se pudo constatar que los precios pagados al mayorista no acusaron variaciones antes y después del prolongado asueto, lo que justifica con el ingreso de cosechas procedentes de Petén y Alta Verapaz. Para la próxima semana se podría esperar un abasto normal y una demanda poca elástica que permita que los precios continúen estables.

#### Frijol Negro Q322.50/qq

Durante el periodo analizado se observó una disminución en los volúmenes ofertados provocando una variación el precio (2.06%) con respecto a la semana anterior (Q316.00/qq), según comentarios de mayorista esto obedece que el actual ciclo de cosecha de Petén está finalizando y la demanda para almacenarlo para el período de mayo a agosto, época en que no hay cosecha y tradicionalmente el precio sube. Para la próxima semana se podría esperar disminución en la oferta y precios con tendencia al alza.

#### Arroz Oro 90-10 Q.325.00/qq

Continua con una oferta estable con respecto al periodo anterior, por lo consiguiente los precios no sufrieron variación. Para la siguiente semana se podría esperar precios estables.

#### Sorgo Q.120.00/qq

Durante el periodo se pudo observar una baja en los volúmenes ofertados y una leve variación en el precio (4.35%) con respecto al periodo anterior (Q.115/qq), según comentarios de mayorista esto obedece que los mercados se están abasteciendo de producto almacenado. Para la próxima semana se podría esperar variación en el precio por la misma causa.

### Hortalizas

#### Chile Pimiento Q. 107.50/Caja 90 a 100 U.

Durante el periodo se pudo observar un mayor ingreso de producto procedente de las zonas productoras del occidente y oriente y una disminución de la demanda hacia El Salvador provocando que el precio fluctuara a la baja (-16.02%) con respecto al periodo anterior (Q128.00/Caja) . Se podría esperar para la próxima semana un comportamiento similar.



Otras Hortalizas que Durante el periodo se pudo observar que sufrieron variación a la baja con respecto al periodo anterior siendo las siguientes (Ejote(-15.25%), Güicoy (-26.63%), Lechuga (14,29%), Pepino (-23.08%) debido a un aumento en la oferta por consecuencia del ingreso de un ciclo de cosecha procedente de las zonas productoras, Se espera un comportamiento similar para la próxima semana.

## **FRUTAS**

Las frutas que presentaron una variación positiva: **Naranja Piña (Azucarona)** Q.45.00 /ciento (12.50%) con respecto al periodo anterior de Q40.00/ciento, **Piña Mediana De Primera** Q387.50/ciento (25%) con respecto al periodo anterior ( Q310.00/ciento). Según comentarios de mayoristas se debe a disminución en los volúmenes ofertados y por el aumento en el consumo por la temporada.

Las que presentaron variaciones Negativas: **Mora Mediana de Primera** Q.60.00 /caja de 40 lbs (-31.82%) con respecto al periodo anterior de Q88.00/ caja de 40 lbs, **Sandía Redonda Mediana** Q862.50/ciento(-6.25%) con respecto al periodo anterior (Q920.00/ciento). Según comentarios de mayoristas se debe al aumento de ingreso de volumen procedente de las zonas productoras.



## Informe Semanal de los Principales Productos Agropecuarios Nacionales Periodo del 29 de Marzo al 4 de Abril del 2013

### Precios Mercado Mayorista:

#### Granos Básicos y Especies

Principales productos de la categoría de Granos básicos y especias:

Producto	Medida	Mercado	Precios Diarios del Mayorista Expresado en Quetzales					Promedio Semanal 29 de Marzo al 4 de Abril	Promedio Semanal 15 al 21 de Marzo
			29	1	2	3	4		
Arroz Oro 80-20	Quintal	La Terminal	N/D	290.00	290.00	290.00	290.00	290.00	290.00
Arroz Oro 90-10	Quintal	La Terminal	N/D	325.00	325.00	325.00	325.00	325.00	325.00
Arroz Oro Grano Quebrado > 20% (Tercera)	Quintal	La Terminal	N/D	S/O	S/O	S/O	S/O	S/O	S/O
Frijol Blanco De Primera	Quintal	La Terminal	N/D	360.00	350.00	350.00	350.00	352.50	350.00
Frijol Blanco De Segunda	Quintal	La Terminal	N/D	350.00	340.00	340.00	340.00	342.50	340.00
Frijol Negro De Primera Importado	Quintal	La Terminal	N/D	S/O	S/O	S/O	S/O	S/O	S/O
Frijol Negro De Primera	Quintal	La Terminal	N/D	320.00	320.00	325.00	325.00	322.50	316.00
Frijol Negro De Segunda	Quintal	La Terminal	N/D	300.00	300.00	310.00	310.00	305.00	300.00
Frijol Rojo De Primera	Quintal	La Terminal	N/D	340.00	340.00	340.00	340.00	340.00	334.00
Frijol Rojo De Segunda	Quintal	La Terminal	N/D	310.00	320.00	320.00	320.00	317.50	306.00
Maíz Amarillo De Primera	Quintal	La Terminal	N/D	140.00	140.00	140.00	140.00	140.00	139.00
Maíz Blanco De Primera	Quintal	La Terminal	N/D	130.00	130.00	130.00	130.00	130.00	130.00
Maíz Blanco De Segunda	Quintal	La Terminal	N/D	125.00	125.00	125.00	125.00	125.00	125.00
Sorgo De Primera	Quintal	La Terminal	N/D	120.00	120.00	120.00	120.00	120.00	115.00

\*SO: Sin oferta; N/D: No hay datos.

\*Fuente: Investigación Primaria de la Dirección de Planeamiento del Ministerio de Agricultura, Ganadería y Alimentación

5ta. Ave. 8-06 zona 9, Tel. 2334-1048 2360-4425 y 28

[www.maga.gob.gt](http://www.maga.gob.gt)

[direcciondeplaneamiento@gmail.com](mailto:direcciondeplaneamiento@gmail.com)



Cuadro General comparativo de la categoría de Granos básicos y especias:

Producto	Unidad de Medida	Precio Promedio expresado en quetzales		variación		Comportamiento
		Promedio semanal 15 al 21 de Marzo	Promedio semanal 29 al 4 de Abril	absoluta	relativa	
Arroz Oro 90-10	Quintal	325.00	325.00	0.00	0.00%	=
Frijol Blanco De Primera	Quintal	350.00	352.50	2.50	0.71%	↑
Frijol Negro De Primera	Quintal	316.00	322.50	6.50	2.06%	↑
Frijol Rojo De Primera	Quintal	334.00	340.00	6.00	1.80%	↑
Maíz Amarillo De Primera	Quintal	139.00	140.00	1.00	0.72%	↑
Maíz Blanco De Primera	Quintal	130.00	130.00	0.00	0.00%	↑
Sorgo De Primera	Quintal	115.00	120.00	5.00	4.35%	↑

Producto	Comportamiento	
Maíz Blanco		<p><b>Precio Promedio Actual:</b> Q 130.00      <b>Precio Promedio Anterior:</b> Q 130.00</p> <p><b>Tendencia de Precios:</b> estables</p> <p><b>Situación de abastecimiento:</b> normal.</p> <p><b>Causas:</b> Durante la semana la oferta se reguló a partir del día Martes, sin embargo, los precios pagados al mayorista no acusaron variaciones antes y después del prolongado asueto, lo que se justifica con el ingreso de cosechas procedentes de Petén y de Alta Verapaz que empezaron a tener presencia mayoritaria en mercado durante la presente semana.</p> <p><b>Tendencia esperada:</b> Para la próxima semana, un abasto normal y una demanda poco elástica que permita que la estabilidad de precios se mantenga.</p>
Frijol Negro		<p><b>Precio Promedio Actual:</b> Q 322.50      <b>Precio Promedio Anterior:</b> Q 316.00</p> <p><b>Tendencia de Precios:</b> Al alza</p> <p><b>Situación de abastecimiento:</b> decreciente.</p> <p><b>Causas:</b> De acuerdo con comentarios de transportistas y mayoristas la disminución de los volúmenes en oferta es estacional y obedece a que el actual ciclo de cosechas en Petén está finalizando. Otro factor que está influyendo para que se reduzca el abasto a los mercados mayoristas es la demanda para almacenarlo para el período de mayo a agosto, época en que no hay cosecha y tradicionalmente el precio sube.</p> <p><b>Tendencia esperada:</b> Para la próxima semana oferta decreciente y precios que tienden al alza.</p>
Arroz		<p><b>Precio Promedio Actual:</b> Q 325.00      <b>Precio Promedio Anterior:</b> Q 325.00</p> <p><b>Tendencia de Precios:</b> Estables.</p> <p><b>Situación de abastecimiento:</b> Normal.</p> <p><b>Causas:</b> Regularización de la oferta y demanda.</p> <p><b>Tendencia esperada:</b> Abasto normal y precios estables durante la próxima semana.</p>
Sorgo		<p><b>Precio Promedio Actual:</b> Q 120.00      <b>Precio Promedio Anterior:</b> Q 115.00</p> <p><b>Tendencia de Precios:</b> Al alza.</p> <p><b>Situación de abastecimiento:</b> Oferta decreciente</p> <p><b>Causas:</b> La oferta decreciente y el incremento de los precios al mayorista, obedecen a que el abasto a los mercados es de producto almacenado, lo que permite a los acopiadores manejar estratégicamente la fluidez del producto de acuerdo con el comportamiento de la demanda.</p> <p><b>Tendencia esperada:</b> para la próxima semana se espera un abastecimiento en condiciones similares y posible incremento en los precios por la misma causa.</p>



## Hortalizas

Principales productos de la categoría de Hortalizas:






Producto	Medida	Mercado	Precios Diarios del Mayorista Expresado en Quetzales					Promedio Semanal 29 de Marzo al 4 de Abril	Promedio Semanal 15 al 21 de Marzo
			29	1	2	3	4		
Apio Mediano	Docena	La Terminal	N/D	20.00	20.00	20.00	18.00	19.50	18.80
Arveja China Revuelta	Costal 40 Lbs.	La Terminal	N/D	70.00	70.00	70.00	60.00	67.50	60.00
Arveja Dulce (Con Vaina)	Costal 40 Lbs.	La Terminal	N/D	S/O	S/O	S/O	S/O	S/O	S/O
Brócoli Mediano	Caja 20 A 24 Unidades	La Terminal	N/D	80.00	80.00	70.00	60.00	72.50	78.00
Cebolla Seca Amarilla Mediana Importada	Quintal	La Terminal	N/D	S/O	S/O	S/O	S/O	S/O	S/O
Cebolla Seca Amarilla Mediana Nacional	Quintal	La Terminal	N/D	150.00	150.00	150.00	150.00	150.00	152.00
Cebolla Blanca Con Tallo Mediana	Manojo 50 Unidades	La Terminal	N/D	25.00	25.00	25.00	25.00	25.00	20.00
Cebolla Seca Blanca Mediana Importada	Quintal	La Terminal	N/D	S/O	S/O	S/O	S/O	S/O	S/O
Cebolla Seca Blanca Mediana Nacional	Quintal	La Terminal	N/D	200.00	200.00	200.00	200.00	200.00	200.00
Chile Jalapeño Grande De Primera	Caja 36 Lbs.	La Terminal	N/D	120.00	120.00	120.00	120.00	120.00	126.00
Chile Jalapeño Mediano De Primera	Caja 36 Lbs.	La Terminal	N/D	100.00	100.00	100.00	100.00	100.00	100.00
Chile Pimiento Grande De Primera	Caja 90 A 100 Unidades	La Terminal	N/D	130.00	130.00	130.00	120.00	127.50	148.00
Chile Pimiento Mediano De Primera	Caja De 100 A 150 Unid.	La Terminal	N/D	110.00	110.00	110.00	100.00	107.50	128.00
Coliflor Mediana	Red 13 A 15 Unidades	La Terminal	N/D	70.00	70.00	70.00	70.00	70.00	70.00
Ejote De Primera	Costal 40 Lbs.	La Terminal	N/D	100.00	100.00	100.00	100.00	100.00	118.00
Ejote Frances De Primera	Costal 40 Lbs.	La Terminal	N/D	100.00	100.00	100.00	100.00	100.00	118.00
Guicoy Sazón Mediano	Red de 13-15 Unidades	La Terminal	N/D	60.00	70.00	70.00	70.00	67.50	92.00
Guisquil Mediano	Ciento	La Terminal	N/D	130.00	130.00	130.00	130.00	130.00	144.00
Lechuga Repollada Mediana De Primera	Caja 30 Unidades	La Terminal	N/D	60.00	60.00	60.00	60.00	60.00	70.00
Loroco De Primera	Quintal	La Terminal	N/D	S/O	S/O	S/O	S/O	S/O	S/O
Papa Larga Lavada Grande	Quintal	La Terminal	N/D	180.00	180.00	180.00	180.00	180.00	160.00
Papa Loman Lavada Grande De Primera	Quintal	La Terminal	N/D	220.00	200.00	200.00	200.00	205.00	194.00
Papa Loman Lavada Mediana	Quintal	La Terminal	N/D	150.00	140.00	140.00	140.00	142.50	140.00
Papa Loman Lavada Pequeña	Quintal	La Terminal	N/D	110.00	100.00	100.00	100.00	102.50	100.00
Papa Redonda Lavada Grande	Quintal	La Terminal	N/D	150.00	150.00	150.00	160.00	152.50	152.00
Papa Redonda Sin Lavar Grande	Quintal	La Terminal	N/D	135.00	135.00	135.00	145.00	137.50	132.00
Pepino Mediano De Primera	Caja De 50 Unidades	La Terminal	N/D	40.00	40.00	40.00	40.00	40.00	52.00
Remolacha	Red de 7 a 8 Docenas	La Terminal	N/D	50.00	40.00	40.00	40.00	42.50	40.00
Repollo Blanco Mediano	Red 12 A 15 Unidades	La Terminal	N/D	50.00	50.00	50.00	50.00	50.00	49.00
Rábano	Canasto de 100 Manojos	La Terminal	N/D	25.00	25.00	25.00	25.00	25.00	23.00
Tomate Industrial Grande De Primera	Caja 45 A 50 Lbs.	La Terminal	N/D	150.00	150.00	140.00	130.00	142.50	160.00
Tomate Industrial Mediano De Primera	Caja 45 A 50 Lbs.	La Terminal	N/D	130.00	130.00	130.00	100.00	122.50	140.00
Tomate Manzano Mediano De Primera	Caja 140 A 170 Unidades	La Terminal	N/D	75.00	75.00	75.00	70.00	73.75	80.00
Yuca Entera Mediana De Primera	Red 75 A 80 Unidades	La Terminal	N/D	100.00	100.00	100.00	100.00	100.00	98.00
Zanahoria Mediana De Primera	Red 7 A 8 Docenas	La Terminal	N/D	35.00	35.00	35.00	35.00	35.00	36.00

\*SO: Sin oferta; N/D: No hay datos.

\*Fuente: Investigación Primaria de la Dirección de Planeamiento del Ministerio de Agricultura, Ganadería y Alimentación

5ta. Ave. 8-06 zona 9, Tel. 2334-1048 2360-4425 y 28

Cuadro General comparativo de la categoría de Hortalizas:

Producto	Precio Promedio expresado en quetzales		variación		Comportamiento
	Semanal del 15 al 21 de Marzo	Semanal del 29 de Marzo al 4 de Abril	Absoluta	relativa	
Chile Pimiento Mediano De Primera	128.00	107.50	-20.50	-16.02%	
Ejote De Primera	118.00	100.00	-18.00	-15.25%	
Guicoy Sazón Mediano	92.00	67.50	-24.50	-26.63%	
Lechuga Repollada Mediana De Primera	70.00	60.00	-10.00	-14.29%	
Pepino Mediano De Primera	52.00	40.00	-12.00	-23.08%	


Producto		Comentarios
Chile Pimiento Mediano De Primera		<p><b>Precio Promedio Actual:</b> Q. 107.50      <b>Precio Promedio Anterior:</b> Q. 128.00</p> <p><b>Tendencia de Precios:</b> A la baja</p> <p><b>Situación de abastecimiento:</b> Abundante</p> <p><b>Causas:</b> La baja obedece a que durante la semana se produjo un abundante ingreso de oferta procedente de la Nueva Concepción, Chimaltenango, Sololá y San Marcos y una disminución considerable en la demanda hacia el Salvador y una disminución al mercado nacional.</p> <p><b>Tendencia esperada:</b> Según algunos mayoristas indican, que se espera que para la próxima semana el abastecimiento sea en similares condiciones y los precios mejoren.</p>
Ejote De Primera		<p><b>Precio Promedio Actual:</b> Q. 100.00      <b>Precio Promedio Anterior:</b> Q. 118.00</p> <p><b>Tendencia de Precios:</b> A la baja</p> <p><b>Situación de abastecimiento:</b> Abundante</p> <p><b>Causas:</b> La baja obedece a que en el altiplano del país, durante la semana dio inició un ciclo de cosecha abundante.</p> <p><b>Tendencia esperada:</b> Según comentarios de mayoristas se espera que para la próxima semana el abastecimiento y la demanda se mantengan en similares condiciones.</p>
Guicoy Sazón Mediano		<p><b>Precio Promedio Actual:</b> Q. 67.50      <b>Precio Promedio Anterior:</b> Q. 92.00</p> <p><b>Tendencia de Precios:</b> A la baja</p> <p><b>Situación de abastecimiento:</b> Abundante.</p> <p><b>Causas:</b> La Baja obedece a que el abastecimiento al mercado fue abundante, debido a que las regiones productoras especialmente de Palencia, Salamá y Cobán recién han iniciado la época de cosecha. Cabe mencionar que este producto solo se consume en el mercado nacional pues por el momento no tiene demanda externa.</p> <p><b>Tendencia esperada:</b> Para la próxima semana se espera precios en similares condiciones..</p>
Lechuga Repollada Mediana De Primera		<p><b>Precio Promedio Actual:</b> Q. 60.00      <b>Precio Promedio Anterior:</b> Q. 70.00</p> <p><b>Tendencia de Precios:</b> A la baja</p> <p><b>Situación de abastecimiento:</b> Abundante.</p> <p><b>Causas:</b> La baja obedece a que durante la semana dio inició un ciclo de cosecha abundante, además hubo un decremento de la demanda en el mercado.</p> <p><b>Tendencia esperada:</b> Según comentarios de mayoristas se espera que para la próxima semana el abastecimiento y la demanda se mantengan en similares condiciones.</p>

5ta. Ave. 8-06 zona 9, Tel. 2334-1048 2360-4425 y 28

[www.maga.gob.gt](http://www.maga.gob.gt)

[direcciondeplaneamiento@gmail.com](mailto:direcciondeplaneamiento@gmail.com)



Producto		Comentarios
Pepino Mediano De Primera		<p><b>Precio Promedio Actual:</b> Q.40.00 <span style="float: right;"><b>Precio Promedio Anterior:</b> Q.52.00</span></p> <p><b>Tendencia de Precios:</b> A la baja</p> <p><b>Situación de abastecimiento:</b> Abundante.</p> <p><b>Causas:</b> La baja obedece a que durante la semana la oferta fue afectada por el ingreso de un ciclo de cosecha procedente Alta Verapaz, Baja Verapaz, Jalapa y la demanda ha tenido un decremento dando lugar que se manifieste una baja bastante considerable.</p> <p><b>Tendencia esperada:</b> La próxima semana los precios se mantengan en similares condiciones.</p>





**Frutas**

Principales productos de la categoría de Frutas:

Producto	Medida	Mercado	Precios Diarios del Mayorista Expresado en Quetzales					Promedio Semanal 29 al 4 de Abril	Promedio Semanal 15 al 21 de Marzo
			29	1	2	3	4		
Aguacate Criollo Grande	Red 90 A 100 Unidades	La Terminal	N/D	180.00	200.00	200.00	200.00	195.00	170.00
Aguacate Hass Mediano Importado	Caja 7 Kilos (35 A 40 Unid.)	La Terminal	N/D	95.00	95.00	95.00	95.00	95.00	80.00
Aguacate Hass Mediano Nacional	Caja De 35 40 Unid.	La Terminal	N/D	65.00	65.00	65.00	65.00	65.00	60.00
Banano De Exportacion De Primera	Caja 100 A 105 Unidades	La Terminal	N/D	45.00	45.00	45.00	40.00	43.75	44.00
Banano Maduro Criollo Mediano	Quintal	La Terminal	N/D	100.00	100.00	100.00	100.00	100.00	100.00
Coco Verde Mediano	Ciento	La Terminal	N/D	200.00	200.00	200.00	200.00	200.00	200.00
Fresa Mediana De Primera	Caja De 40 Lbs	La Terminal	N/D	140.00	140.00	140.00	140.00	140.00	152.00
Jocote De Corona Grande De Primera	Ciento	La Terminal	N/D	S/O	S/O	S/O	S/O	S/O	S/O
Jocote De Corona Mediano De Primera	Ciento	La Terminal	N/D	S/O	S/O	S/O	S/O	S/O	S/O
Limón Criollo Mediano De Primera	Millar	La Terminal	N/D	300.00	300.00	275.00	275.00	287.50	275.00
Limón Persa Mediano De Primera	Millar	La Terminal	N/D	550.00	550.00	550.00	550.00	550.00	550.00
Mandarina Criolla Mediana De Primera Nac.	Ciento	La Terminal	N/D	30.00	30.00	30.00	30.00	30.00	30.00
Mandarina Mexicana Mediana De Primera	Caja 250 Unidades	La Terminal	N/D	S/O	S/O	S/O	S/O	S/O	120.00
Manzana Del Prado Mediana De Primera	Quintal	La Terminal	N/D	S/O	S/O	S/O	S/O	S/O	S/O
Manzana Del Prado Mediana De Primera	Quintal	La Terminal	N/D	S/O	S/O	S/O	S/O	S/O	S/O
Manzana Juarez Mediana	Quintal	La Terminal	N/D	S/O	S/O	S/O	S/O	S/O	S/O
Manzana Red Delicious	Quintal	La Terminal	N/D	340.00	320.00	320.00	320.00	325.00	348.00
Melón Cantaloupe Mediano De Primera	Ciento	La Terminal	N/D	400.00	350.00	350.00	450.00	387.50	420.00
Mora Mediana De Primera	Caja De 40 Lbs	La Terminal	N/D	60.00	60.00	60.00	60.00	60.00	88.00
Naranja Piña (Azucarona)	Ciento	La Terminal	N/D	45.00	45.00	45.00	45.00	45.00	40.00
Naranja Valencia Mediana De Primera	Ciento	La Terminal	N/D	50.00	50.00	50.00	50.00	50.00	50.00
Papaya Criolla Mediana	Ciento	La Terminal	N/D	600.00	550.00	550.00	600.00	575.00	590.00
Piña Mediana De Primera	Ciento	La Terminal	N/D	350.00	400.00	400.00	400.00	387.50	310.00
Plátano Maduro Grande De Primera	Ciento	La Terminal	N/D	125.00	125.00	125.00	125.00	125.00	125.00
Plátano Maduro Mediano De Primera	Ciento	La Terminal	N/D	100.00	100.00	100.00	100.00	100.00	92.00
Rambutan mediano de Primera	Ciento	La Terminal	N/D	S/O	S/O	S/O	S/O	S/O	S/O
Sandía Redonda Mediana	Ciento	La Terminal	N/D	900.00	800.00	800.00	950.00	862.50	920.00
Uva Roja Importada	Caja De 22 Lbs.	La Terminal	N/D	220.00	220.00	220.00	220.00	220.00	228.00
Zapote Mediano De Primera	Ciento	La Terminal	N/D	160.00	160.00	0.00	0.00	160.00	156.00

\*SO: Sin oferta; N/D: No hay datos.

\*Fuente: Investigación Primaria de la Dirección de Planeamiento del Ministerio de Agricultura, Ganadería y Alimentación

5ta. Ave. 8-06 zona 9, Tel. 2334-1048 2360-4425 y 28



Cuadro General comparativo de la categoría de Frutas:

Producto	Precio Promedio expresado en quetzales		variación		Comportamiento
	Promedio Semanal del 15 al 21 de Marzo	Promedio Semanal del 29 al 4 de Abril	Absoluta	Relativa	
Mora Mediana De Primera	88.00	60.00	-28.00	-31.82%	
Naranja Piña (Azucarona)	40.00	45.00	5.00	12.50%	
Piña Mediana De Primera	310.00	387.50	77.50	25.00%	
Sandía Redonda Mediana	920.00	862.50	-57.50	-6.25%	

Producto	Comportamiento
<p>Mora Mediana De Primera</p> 	<p><b>Precio Promedio Actual:</b> Q 60.00 <b>Precio Promedio Pasado:</b> Q 88.00  <b>Tendencia de Precios:</b> A la baja.  <b>Situación de abastecimiento:</b> Abundante  <b>Causas:</b> Durante la semana se pudo observar una tendencia de precios a la baja, esto obedece a que hubo un incremento en los volúmenes de abastecimiento en el mercado como consecuencia de un aumento en el ciclo de cosecha procedente de Chimaltenango.  <b>Tendencia esperada:</b> se espera para la próxima semana un similar comportamiento.</p>
<p>Naranja Piña (Azucarona)</p> 	<p><b>Precio Promedio Actual:</b> Q 45.00 <b>Precio Promedio Pasado:</b> Q 40.00  <b>Tendencia de Precios:</b> Al alza.  <b>Situación de abastecimiento:</b> Normal  <b>Causas:</b> El alza en el precio obedece a que durante la semana hubo un incremento en la demanda del mercado nacional por el aumento en el consumo por la temporada.  <b>Tendencia esperada:</b> Para la próxima semana se espera que los precios tiendan a estabilizarse.</p>
<p>Piña Mediana De Primera</p> 	<p><b>Precio Promedio Actual:</b> Q 387.50 <b>Precio Promedio Pasado:</b> Q 310.00  <b>Tendencia de Precios:</b> Al alza.  <b>Situación de abastecimiento:</b> escasa  <b>Causas:</b> Según comentarios por mayoristas el alza se justifica por una reducción en los volúmenes ingresados procedentes de la región de Villa Canales y por el aumento en el consumo por la temporada  <b>Tendencia esperada:</b> Se espera que para la próxima semana los precios se estabilicen.</p>
<p>Sandía Redonda Mediana</p> 	<p><b>Precio Promedio Actual:</b> Q 862.50 <b>Precio Promedio Pasado:</b> Q 920.00  <b>Tendencia de Precios:</b> A la baja.  <b>Situación de abastecimiento:</b> Abundante  <b>Causas:</b> Según comentarios por algunos mayoristas la baja en el precio de la Sandía Redonda obedece al incremento en la cosecha proveniente de la región de Zacapa.  <b>Tendencia esperada:</b> Según comentarios por algunos mayoristas, para la próxima semana se espera una tendencia al alza de acuerdo a la época de verano y a su ciclo de producción.</p>

**Hidrobiológicos**

Principales productos de la categoría de Hidrobiológicos:

Producto	Medida	Mercado	Precios Diarios del Mayorista Expresado en Quetzales		Promedio Semanal 29 de Marzo al 4 de Abril	Promedio Semanal 15 al 21 Marzo
			2	4		
Camarón Blanco (Mar) Pequeño Sin Cabeza	Quintal	La Terminal	1200.00	1100.00	1150.00	1200.00
Camarón Blanco(Mar)Grande Sin Cabeza (Nacional)	Quintal	La Terminal	4000.00	3500.00	3750.00	4000.00
Camarón Blanco(Mar)Mediano Sin Cabeza (Nacional)	Quintal	La Terminal	2600.00	2500.00	2550.00	2600.00
Camarón Pequeño (Río)	Quintal	La Terminal	0.00	S/O	0.00	1800.00
Camarón Rojo (Mar) Pequeño Sin Cabeza	Quintal	La Terminal	1300.00	1200.00	1250.00	1300.00
Camarón Rojo(Mar)Grande Sin Cabeza (Nacional)	Quintal	La Terminal	4200.00	4000.00	4100.00	4200.00
Camarón Rojo(Mar)Mediano Sin Cabeza Nacional	Quintal	La Terminal	2800.00	2600.00	2700.00	2800.00
Corvina Entera Revuelta	Quintal	La Terminal	1200.00	1000.00	1100.00	1200.00
Filete De Corvina	Quintal	La Terminal	2000.00	2000.00	2000.00	2100.00
Filete De Dorado	Quintal	La Terminal	1800.00	1800.00	1800.00	1800.00
Mojarra Grande	Quintal	La Terminal	1100.00	1000.00	1050.00	1100.00
Mojarra Mediana	Quintal	La Terminal	1000.00	900.00	950.00	1000.00
Mojarra Pequeña	Quintal	La Terminal	900.00	700.00	800.00	900.00
Pargo Entero Revuelto	Quintal	La Terminal	1500.00	1500.00	1500.00	1500.00
Pargo Grande	Quintal	La Terminal	2000.00	2000.00	2000.00	2000.00
Pargo Mediano	Quintal	La Terminal	1600.00	1600.00	1600.00	1600.00
Pargo Pequeño	Quintal	La Terminal	1200.00	1200.00	1200.00	1200.00
Robalo Entero (Revuelto)	Quintal	La Terminal	1600.00	1600.00	1600.00	1600.00
Robalo Grande	Quintal	La Terminal	2000.00	2000.00	2000.00	2100.00
Robalo Mediano	Quintal	La Terminal	1600.00	1600.00	1600.00	1600.00
Robalo Pequeño	Quintal	La Terminal	1100.00	1100.00	1100.00	1100.00
Tiburón Entero (Revuelto)	Quintal	La Terminal	1500.00	1500.00	1500.00	1750.00
Tiburón(Filete)	Quintal	La Terminal	1800.00	1800.00	1800.00	2100.00
Tilapia Grande	Quintal	La Terminal	1100.00	1000.00	1050.00	1100.00
Tilapia Mediana	Quintal	La Terminal	1000.00	900.00	950.00	1000.00
Tilapia Pequeña	Quintal	La Terminal	800.00	800.00	800.00	800.00

\*S/O: Sin oferta; N/D: No hay datos.

\*Fuente: Investigación Primaria de la Dirección de Planeamiento del Ministerio de Agricultura, Ganadería y Alimentación

5ta. Ave. 8-06 zona 9, Tel. 2334-1048 2360-4425 y 28



## Flores de Corte

Principales productos de la categoría Flores de Corte:

Producto	Medida	Mercado	Precios Diarios del Mayorista Expresado en Quetzales		Promedio Semanal 29 de marzo al 4 de Abril	Promedio Semanal 15 al 21 Marzo
			2	4		
Azucena	Manojo De 6 A 7 Unidades	La terminal	S/O	S/O	S/O	S/O
Clavel (Varios Colores)	Docena	La terminal	8.00	8.00	8.00	8.00
Crisantemo (Pompon)	Manojo De 18 A 20 Unidades	La terminal	0.00	0.00	0.00	15.00
Crisantemo (Standard)	Docena	La terminal	12.00	10.00	11.00	10.00
Estaticia (Blanca)	Manojo De 10 A 15 Unidades	La terminal	5.00	5.00	5.00	5.50
Estaticia (Morada)	Manojo De 10 A 15 Unidades	La terminal	5.00	5.00	5.00	5.50
Girasol	Docena	La terminal	20.00	20.00	20.00	20.00
Gladiola	Docena	La terminal	25.00	25.00	25.00	25.00
Margarita	Manojo De 18 A 20 Unidades	La terminal	S/O	S/O	S/O	S/O
Rosa (Varios Colores)	Docena	La terminal	15.00	15.00	15.00	15.00

\*S/O: Sin oferta; N/D: No hay datos.

\*Fuente: Investigación Primaria de la Dirección de Planeamiento del Ministerio de Agricultura, Ganadería y Alimentación

5ta. Ave. 8-06 zona 9, Tel. 2334-1048 2360-4425 y 28

[www.maga.gob.gt](http://www.maga.gob.gt)[direcciondeplaneamiento@gmail.com](mailto:direcciondeplaneamiento@gmail.com)



## Precios Centroamericanos al por Mayor de los Principales Productos Agropecuarios

PRODUCTO	(Costa Rica)	(El Salvador)	(Guatemala)	(Honduras)	Nicaragua	(Panamá)
<b>Granos Básicos</b>						
Arroz pilado 90-10[TM]	1,426.57	913.04	906.96	861.74	926.74	1,130.43
Arroz pilado 80-20[TM]	1,466.23	804.35	809.35	818.70	838.70	1,047.17
Frijol negro[TM]	1,608.26	978.26	911.52	-	-	-
Maíz amarillo[TM]	432.32	-	390.65	403.48	445.00	507.17
Maíz blanco[TM]	724.86	326.09	368.70	440.22	381.52	-
Harina de maíz blanco[TM]	-	978.26	976.74	826.74	925.65	-
Sorgo blanco[TM]	-	304.35	330.22	330.00	338.26	-
Sorgo rojo[TM]	-	-	-	-	338.26	-
Frijol rojo seda[TM]	-	826.09	948.91	727.17	600.65	-
Frijol rojo tinto[TM]	2,064.25	695.65	948.91	619.35	623.04	1,666.74
<b>Productos Pecuarios</b>						
Leche fluida[Litro]	1.05	1.23	1.03	0.92	0.90	1.10
Carne de novillo en canal[Kg]	3.57	3.91	3.91	3.07	2.91	2.83
Carne de cerdo en canal[Kg]	3.07	3.48	3.22	3.65	-	3.11
Carne de pollo entero[Kg]	4.02	2.83	3.48	2.91	2.35	2.50
Huevos de gallina[Kg]	3.73	2.16	2.31	2.40	2.09	2.52
<b>Variables Macroeconómicas</b>						
Tipo de cambio[Mon.Nacional/US\$]	503.85	1.00	7.79	20.18	24.43	1.00

Fuente : Consejo Agropecuario Centroamericano CAC, Cifras al 01 de abril 2013

5ta. Ave. 8-06 zona 9, Tel. 2334-1048 2360-4425 y 28



## PRECIO INTERNACIONAL DEL MAÍZ

Los precios futuros del maíz, en el periodo del 29 de marzo al 04 de abril del 2013, estuvieron cotizando a lo largo de la jornada con tendencia mixta, los contratos cercanos estuvieron a la baja derivado de que estos fueron recortados por una toma de utilidades que desató algunas ventas técnicas; los contratos para fechas más allá de septiembre de 2014 estuvieron al alza.

En estos el alza se ve apoyada luego de que en EEUU han transcurrido nueve meses de sequía que provocó el aumento en los precios globales de los granos. Por otro lado, las lluvias excesivas han afectado los cultivos tanto en Brasil como en Argentina.

Sin embargo, según analistas se espera una tormenta para los próximos días, que paralizaría la siembra de maíz, pero mejoraría los perfiles de humedad en Estados Unidos; por otra parte comentan que el avance de la cosecha Sudamericana podría presionar una tendencia bajista en relación a lo cotizado en la Bolsa de Chicago.

## PRECIOS A FUTURO DE MAIZ Bolsa de Futuros de Chicago (CBOT)

(Dólares por Tonelada)

FECHA	02 de Abril			03 de Abril			04 de Abril		
Contrato	Último	Valor	Cierre	Último	Valor	Cierre	Último	Valor	Cierre
1-may-03	252.15	↓	252.84	252.55	↑	252.15	248.02	↓	252.55
1-jul-03	246.94	↑	246.74	248.12	↑	246.94	243.49	↓	248.12
1-sep-03	218.40	↑	216.92	220.07	↑	218.40	218.49	↓	220.07
DEC3	211.21	↑	210.82	212.39	↑	211.21	212.59	↑	212.39
1-mar-04	215.25	↑	214.66	216.72	↑	215.25	216.72	=	216.72
1-may-04	218.20	↑	217.51	219.77	↑	218.20	219.77	=	219.77
1-jul-04	220.66	↑	219.87	222.14	↑	220.66	222.14	=	222.14
1-sep-04	210.13	↓	210.92	211.80	↑	210.13	212.19	↑	211.80
DEC4	211.41	↑	211.31	213.47	↑	211.41	214.46	↑	213.47
1-mar-05	213.77	↑	213.67	215.84	↑	213.77	216.82	↑	215.84

Fuente: Reuters del 29 marzo al 4 de abril de 2013

Cierre= se refiere al precio que cerró la bolsa de valores el día anterior

Ultimo = se refiere al precio último establecido el día que se reporta

Valor = Se refiere al comportamiento de alza o baja en relación del cierre anterior y el último precio registrado en la bolsa.



## PRECIOS DE CONTADO DE MAIZ

### Mercados Internacionales

(Dólares por Tonelada)

Tipo de producto / Origen	Lugar de entrega	PRECIO				PROMEDIO
		01.04.13	02.04.13	03.04.13	04.04.13	
Sur Central	Centro Sur de Chicago, Illinois	256.68	256.68	257.07	266.92	<b>259.34</b>
Amarillo no. 2 de exportación	Del Golfo	274.89	273.02	273.41	253.53	<b>268.71</b>
Amarillo Yellow	Amarillo, Texas	302.74	266.52	266.13	268.89	<b>276.07</b>
Golfo Exportación Amarillo # 2	Mineapolis	249.69	249.00	249.40	266.13	<b>253.56</b>
Amarillo	Golfo de Lousiana	312.58	273.61	275.18	244.87	<b>276.56</b>
Amarillo no. 2	Kansas City	271.64	271.25	271.64	275.18	<b>272.43</b>
Blanco No. 2	Kansas City	271.25	271.25	271.25	271.25	<b>271.25</b>

Fuente: Reuters del 29 marzo al 4 de abril de 2013

## PRECIO INTERNACIONAL DE FRIJOL SOYA

El comportamiento de los precios futuros de la Soya en el periodo del 29 de marzo al 4 de abril del 2013, su tendencia fue mixta.

El martes 2 el comportamiento fue mixto, reportando los contratos cercanos al alza y los intermedios a la baja. Mientras el miércoles 3 cerraron todos los contratos a la baja, esto se debió a los rumores de que nuevas compras de soya se están realizando a Sudamérica, lo cual ha desplazado las compras a los EUA. Por otra parte la asociación *World Oil* sugirió que la peor parte de los problemas de logística de 2013 de Brasil se han superado, lo que está pesando en los precios norteamericanos.

El día jueves 4 se pudo observar un comportamiento mixto, esto debido a la posibilidad de que se reduzca la demanda de soya por parte de China debido a un nuevo brote de gripe aviar que ha contagiado a humanos, lo que podría tener un impacto negativo para las importaciones de este país

Por aparte Steve Georgy, de Allendale, explicó que el mercado de la soya está digiriendo entre otros datos "la suspensión de las actividades en una fábrica del grupo Bunge en Kansas", que podría indicar una desaceleración del procesamiento, un indicio negativo para la demanda; por lo que esto podría seguir hundiendo los precios".



## PRECIOS A FUTURO DE FRIJOL SOYA

### Bolsa de Futuros de Chicago (CBOT)

(Dólares por Tonelada)

FECHA	02 de Abril			03 de Abril			04 de Abril		
	Contrato	Último	Valor	Cierre	Último	Valor	Cierre	Último	Valor
1-may-13	512.21	↑	511.01	507.15	↓	512.21	504.12	↓	507.15
1-jul-13	505.04	↑	504.22	498.89	↓	505.04	496.68	↓	498.89
AUG3	493.10	↑	492.00	487.50	↓	493.10	485.75	↓	487.50
1-sep-13	472.16	↑	471.61	467.10	↓	472.16	465.91	↓	467.10
1-nov-13	458.84	↓	460.31	452.87	↓	458.84	453.05	↑	452.87
JAN4	460.95	↓	462.33	454.98	↓	460.95	455.16	↑	454.98
1-mar-14	462.60	↓	463.80	456.72	↓	462.60	457.09	↑	456.72
1-may-14	463.34	↓	463.98	457.83	↓	463.34	458.47	↑	457.83
1-jul-14	465.54	↑	465.36	460.12	↓	465.54	460.86	↑	460.12
AUG4	464.35	↑	464.16	458.29	↓	464.35	460.21	↑	458.29

Fuente: Reuters del 29 marzo al 4 de abril de 2013

Cierre= se refiere al precio que cerró la bolsa de valores el día anterior

Ultimo = se refiere al precio último establecido el día que se reporta

Valor = Se refiere al comportamiento de alza o baja en relación del cierre anterior y el último precio registrado en la bolsa.

## PRECIOS DE CONTADO DE FRIJOL SOYA

### Mercados Internacionales

(Dólares por Tonelada)

Tipo de producto / Origen	Lugar de entrega	PRECIO				PROMEDIO
		01.04.13	02.04.13	03.04.13	04.04.13	
Amarillo No. 1, de San Louis	San Louis, Missouri	543.07	543.07	543.07	543.07	<b>543.07</b>
Del Golfo de Louisiana	Mercado de Louisiana	553.73	534.62	539.03	539.03	<b>541.60</b>
Minneapolis	Mercado de Minneapolis	539.03	523.97	525.8	525.8	<b>528.65</b>
Memphis	Mercado de Memphis	539.4	523.97	525.07	525.07	<b>528.38</b>
Kansas	Mercado de Kansas	539.76	521.39	522.5	522.5	<b>526.54</b>
Sur central de Illinois	Illinois, Chicago	514.78	515.88	510.74	507.8	<b>512.30</b>
Norte central de Illinois	Illinois, Chicago	513.68	515.88	511.47	509.64	<b>512.67</b>
Amarillo No. 1, de exportación del Golfo	Golfo de USA	538.57	539.03	534.71	531.68	<b>536.00</b>
De exportación de Argentina P1	Argentina	536	536	323.59	511	<b>476.65</b>
De Rosario, Argentina	Buenos Aires, Argentina	325.21	325.21	520	323.59	<b>373.50</b>
Del Golfo de Texas	Mercado de Texas	561.08	561.08	561.08	561.08	<b>561.08</b>

Fuente: Reuters del 29 marzo al 4 de abril de 2013





## PRECIO INTERNACIONAL DEL CAFE

En el período del 29 de marzo al 04 de abril del 2013 los precios a futuros del café mostraron un comportamiento mixto haciéndose notorio al final de la semana un pequeño repunte con tendencia al alza en los contratos cercanos.

Los futuros de café arábigo subieron este lunes por un rechazo de los precios, desde niveles técnicos de resistencia, aunque las ganancias fueron limitadas por las apuestas bajistas de los inversionistas ante una abundante cosecha, los futuros de mayo cotizaron en 1.3840 dólares por libra.

Las exportaciones de café arábigo guatemalteco cayeron 3.47% en el primer semestre del año cafetero que va de octubre de 2012 a septiembre de 2013, en comparación con el periodo de la temporada anterior, informe que se tuvo este martes por la Asociación Nacional del Café (Anacafé), mientras que se exportó de octubre a marzo 1.404 millones de sacos de 60 kilos, mientras que en el lapso de la temporada anterior la venta fue de 1.454 millones de sacos.

El total exportado de toda la cosecha pasada (octubre-2011 a setiembre-2012) en Guatemala fue de 3.7 millones de sacos de 60 kilos, un alza de 1.19% en relación con la precedente, para este domingo se espera que continúe un clima cálido en todo el territorio nacional lo cual incide el ciclo productivo, por lo cual el mercado está ahora en posición de probar la próxima resistencia en el nivel de 140.50.

Según reportes de Reuters, la industria de café lanzará próximamente un nuevo contrato de futuros para café de mayor calidad de tres orígenes: Brasil, Colombia y Vietnam, a partir del año 2014, según el reporte, hay un grupo de la Asociación Nacional de Café de Estados Unidos que está buscando la creación de este contrato y la opinión de la industria, para saber si se encuentra una manera de manejar el riesgo del diferencial. La entrega del contrato será únicamente física por 20,000 libras, lo cual pudiera hacer más atractivo el contrato existente de 37,500 libras del ICE.

El Centro de Estadísticas de Brasil – CEPEA- dijo que las fijaciones a futuro de la nueva cosecha son bastante lentas debido a que los precios actuales no son atractivos a los compradores, las exportaciones de café conjuntas del grupo de nueve países latinoamericanos, excepto Brasil, crecieron 8.93 por ciento en los últimos cinco meses, en relación con el mismo período de la cosecha cafetalera anterior, informó el sábado pasado la Asociación Nacional del Café (Anacafé) de Guatemala, la Asociación indicó que el grupo de países, integrado por México, Guatemala, El Salvador, Honduras, Nicaragua, Costa Rica, República Dominicana, Colombia y Perú, exportaron un total de 10 millones 697 mil 395 sacos de café de 60 kilos cada uno, entre octubre de 2012 a febrero último.

Mientras los futuros del café arábigo bajaron, debido a que los extensos suministros de granos en Brasil que seguían sumando presión, la variedad robusta ampliaron sus pérdidas, al tocar mínimos de seis semanas. Por otra parte, Reuters informó que las exportaciones de café de Honduras, el mayor productor en Centroamérica, disminuyeron un 5.7 por ciento en marzo a



tasa anual, a 667,752 sacos de 60 kilos, de acuerdo al Instituto Hondureño del Café, concluyendo con ganancias la sesión de este miércoles, por la persistencia del clima seco en el principal productor de café robusta, Vietnam, lo que ha generado preocupación por la producción entre los participantes.



Fuente: Agrimoney con datos de CME Group



## INFORME PRECIOS A FUTURO DE CAFÉ

### Bolsa de Futuros de New York (CSCE)

#### (Centavos de dólar por libra)

FECHA	02 de Abril			03 de Abril			04 de Abril		
	Último	Valor	Cierre	Último	Valor	Cierre	Último	Valor	Cierre
1-may-03	136.15	↓	138.40	139.45	↑	136.15	139.50	↑	139.45
1-jul-03	138.80	↓	140.90	142.05	↑	138.80	141.95	↓	142.05
1-sep-03	141.50	↓	143.60	144.70	↑	141.50	144.55	↓	144.70
DEC3	145.35	↓	147.45	148.35	↑	145.35	148.25	↓	148.35
1-mar-04	149.10	↓	151.20	152.10	↑	149.10	151.95	↓	152.10
1-may-04	151.15	↓	153.10	154.15	↑	151.15	154.15	=	154.15
1-jul-04	153.00	↓	154.85	156.00	↑	153.00	156.10	↑	156.00
1-sep-04	154.80	↓	156.10	157.55	↑	154.80	157.95	↑	157.55
DEC4	157.20	↓	158.35	158.90	↑	157.20	160.15	↑	158.90
1-mar-05	159.30	↓	160.40	160.40	↑	159.30	162.30	↑	160.40

Fuente: Reuters del 29 marzo al 4 de abril de 2013

Cierre= se refiere al precio que cerró la bolsa de valores el día anterior

Ultimo = se refiere al precio último establecido el día que se reporta

Valor = Se refiere al comportamiento de alza o baja en relación del cierre anterior y el último precio registrado en la bolsa.

## PRECIOS DE CONTADO DE CAFE

### Mercados Internacionales

#### (Centavos de Dólar por Libra)

Tipo de producto / Origen	Lugar de entrega	PRECIO				PROMEDIO
		01.04.13	02.04.13	03.04.13	04.04.13	
Robusta Estándar de Uganda	Nueva York	112.26	112.12	113.35	111.90	<b>112.41</b>
Robusta 2.5% b&b de Vietnam G2	Nueva York	104.26	104.12	105.35	103.90	<b>104.41</b>
Robusta Grado 4 de Indonesia	Nueva York	104.76	104.62	105.85	104.40	<b>104.91</b>
Arabigo lavado HBMC de Perú	Nueva York	147.40	145.15	148.45	148.50	<b>147.38</b>
Arabigo lavado Premium de Guatemala	Nueva York	161.90	159.65	162.95	165.00	<b>162.38</b>
Arabigo de Alta Calidad de México	Nueva York	145.90	143.65	146.95	147.00	<b>145.88</b>
Arabigo de México	Laredo, México	139.40	137.15	140.45	140.50	<b>139.38</b>
Arabigo de El Salvador	Nueva York	157.40	155.15	158.45	158.50	<b>157.38</b>
Epoca de Colombia	Nueva York	166.90	164.65	167.95	168.00	<b>166.88</b>
Superior UGQ de Colombia	Nueva York	165.90	163.65	166.95	167.00	<b>165.88</b>
Santos No. 2/3 fc/ss, fancy de Brasil	Nueva York	139.90	137.65	140.95	141.00	<b>139.88</b>
Santos No. 4, de Brasil	Nueva York	135.40	133.15	136.45	136.50	<b>135.38</b>
Santos Riado	Santos, Brasil	186.43	186.43	186.43	186.43	<b>186.43</b>
Santos Rio Taste No. 6	Santos, Brasil	179.77	179.77	179.77	179.77	<b>179.77</b>
Arabigo lavado Xsuper de Ecuador	Nueva York	156.65	156.65	156.65	156.65	<b>156.65</b>

Fuente: Reuters del 29 marzo al 4 de abril de 2013

5ta. Ave. 8-06 zona 9, Tel. 2334-1048 2360-4425 y 28



## PRECIO INTERNACIONAL DE CACAO

El comportamiento de los precios futuros del cacao de la semana del 29 de marzo al 4 de abril del 2013, en general su tendencia fue a la baja.

Los futuros del cacao en Nueva York cayeron por la extendida debilidad en los mercados de materias primas, afectados por el aumento en las nuevas solicitudes de beneficios por desempleo en Estados Unidos que revivieron los temores a un estancamiento del crecimiento económico.

Así mismo se comenta que cayeron presionados por ventas de granos a futuro y ventas técnicas en África Occidental.





**PRECIOS A FUTURO DE CACAO**  
**Bolsa de Futuros de New York (CSCE)**  
(Dólares por Tonelada)

FECHA	02 de Abril			03 de Abril			04 de Abril		
	Último	Valor	Cierre	Último	Valor	Cierre	Último	Valor	Cierre
1-may-13	2,171.00		2,184.00	2,150.00		2,171.00	2,141.00		2,150.00
1-jul-13	2,189.00		2,200.00	2,169.00		2,189.00	2,159.00		2,169.00
1-sep-13	2,199.00		2,210.00	2,181.00		2,199.00	2,172.00		2,181.00
DEC3	2,207.00		2,217.00	2,190.00		2,207.00	2,181.00		2,190.00
1-mar-14	2,214.00		2,224.00	2,197.00		2,214.00	2,189.00		2,197.00
1-may-14	2,221.00		2,232.00	2,204.00		2,221.00	2,199.00		2,204.00
1-jul-14	2,229.00		2,240.00	2,211.00		2,229.00	2,208.00		2,211.00
1-sep-14	2,234.00		2,246.00	2,218.00		2,234.00	2,219.00		2,218.00
DEC4	2,239.00		2,252.00	2,225.00		2,239.00	2,227.00		2,225.00

Fuente: Reuters del 29 marzo al 4 de abril de 2013

Cierre= se refiere al precio que cerró la bolsa de valores el día anterior

Ultimo = se refiere al precio último establecido el día que se reporta

Valor = Se refiere al comportamiento de alza o baja en relación del cierre anterior y el último precio registrado en la bolsa.



## PRECIO PAGADO DE LAS PRINCIPALES HORTALIZAS Y FRUTAS DE EXPORTACIÓN DE GUATEMALA EN LOS DIFERENTES MERCADOS INTERNACIONALES Y ORIGEN DE LAS COMPRAS

MIAMI, ESTADOS UNIDOS					
PRODUCTO	UNIDAD	VARIEDAD	PRECIO MINIMO (SEMANA 29 de Marzo al 04 de Abril)	PRECIO MAXIMO (SEMANA 29 de Marzo al 04 de Abril)	ORIGEN
AGUACATE	CAJA 2 layer	HASS	\$32.00	\$32.00	MEXICO
AGUACATE	CAJA 2 layer	HASS	\$32.00	\$32.00	MEXICO
AGUACATE	CAJA 25 lb loose	HASS	\$25.00	\$28.00	REPUBLICA DOMINICANA
AGUACATE	CAJA 2 layer	VARIOUS GREENSKIN VARIETIES	\$32.00	\$32.00	REPUBLICA DOMINICANA
AGUACATE	CAJA 2 layer	VARIOUS GREENSKIN VARIETIES	\$28.00	\$28.00	REPUBLICA DOMINICANA
AGUACATE	CAJA 2 layer	VARIOUS GREENSKIN VARIETIES	\$29.00	\$32.00	REPUBLICA DOMINICANA
AGUACATE	CAJA 2 layer	VARIOUS GREENSKIN VARIETIES	\$28.00	\$34.00	REPUBLICA DOMINICANA
AGUACATE	CAJA 2 layer	VARIOUS GREENSKIN VARIETIES	\$26.00	\$26.00	REPUBLICA DOMINICANA
BANANO	CAJA 40 lb		\$17.00	\$17.00	COLOMBIA
BANANO	CAJA 40 lb		\$11.00	\$12.00	COSTA RICA
BANANO	CAJA 40 lb		\$11.00	\$12.00	GUATEMALA
BANANO	CAJA 40 lb		\$17.00	\$17.00	HONDURAS
EJOTE	CAJA		\$5.50	\$5.50	FLORIDA
BROCOLI	CAJA		\$16.00	\$18.00	ARIZONA-CALIFORNIA
BROCOLI	CAJA		\$17.00	\$17.00	MEXICO
BROCOLI	CAJA 20 lb loose	CROWN CUT	\$18.00	\$18.00	ARIZONA-CALIFORNIA
BROCOLI	CAJA 20 lb loose	CROWN CUT	\$17.00	\$18.00	MEXICO
BROCOLI	CAJA	BABY HYBRID TYPE	\$35.00	\$36.00	ARIZONA-CALIFORNIA
MELON	1/2 CAJA		\$19.00	\$20.00	GUATEMALA
MELON	1/2 CAJA		\$18.00	\$18.00	HONDURAS
MELON	1/2 CAJA		\$18.00	\$18.00	HONDURAS
PAPAYA	CAJA 35-40 lb	MARADOL TYPE	\$20.00	\$20.00	MEXICO
PAPAYA	CAJA 35-40 lb	MARADOL TYPE	\$18.00	\$18.00	MEXICO
PAPAYA	CAJA 35-40 lb	TAINUNG	\$20.00	\$20.00	GUATEMALA
PAPAYA	CAJA 35-40 lb	TAINUNG	\$19.00	\$21.00	GUATEMALA
PAPAYA	CAJA 35-40 lb	TAINUNG	\$20.00	\$22.00	GUATEMALA
PAPAYA	CAJA 35-40 lb	TAINUNG	\$22.00	\$22.00	GUATEMALA
PAPAYA	CAJA 35-40 lb	TAINUNG	\$22.00	\$22.00	GUATEMALA
ARVEJA	CAJA 10 lb	SUGAR SNAP PEAS	\$16.00	\$17.00	GUATEMALA
ARVEJA	CAJA 10 lb	SNOW PEAS	\$23.00	\$24.00	GUATEMALA
CHILE PIMIENTO	CAJA 1 1/9 bushel	RED	\$17.00	\$17.00	REPUBLICA DOMINICANA
PIÑA	CAJA 1 layer		\$13.00	\$13.00	COSTA RICA

Fuente: realizado con datos USDA



MIAMI, ESTADOS UNIDOS					
PRODUCTO	UNIDAD	VARIEDAD	PRECIO MINIMO (SEMANA 29 de Marzo al 04 de Abril)	PRECIO MAXIMO (SEMANA 29 de Marzo al 04 de Abril)	ORIGEN
PIÑA	CAJA 1 layer		\$12.00	\$13.00	COSTA RICA
PIÑA	CAJA 1 layer		\$10.00	\$13.00	COSTA RICA
PIÑA	CAJA 1 layer		\$12.00	\$12.00	MEXICO
PIÑA	CAJA 1 layer		\$13.00	\$13.00	MEXICO
PIÑA	CAJA 1 layer		\$12.00	\$12.00	MEXICO
PLATANO	CAJA 50 lb	GREEN	\$20.00	\$20.00	COLOMBIA
PLATANO	CAJA 50 lb	GREEN	\$20.00	\$21.00	ECUADOR
PLATANO	CAJA 50 lb	GREEN	\$20.00	\$21.00	GUATEMALA
PLATANO	CAJA 50 lb	GREEN	\$22.00	\$22.00	NICARAGUA
PLATANO	CAJA 50 lb	GREEN	\$22.00	\$22.00	PANAMA
FRAMBUESAS	flats 12 6-oz cups with lids	RED	\$43.00	\$44.00	CHILE
FRAMBUESAS	flats 12 6-oz cups with lids	RED	\$42.00	\$44.00	MEXICO
GUICOYITOS	CAJA 1 1/9 bushel	ZUCCHINI	\$11.00	\$14.00	
GUICOYITOS	CAJA 1/2 bushel	ZUCCHINI	\$10.00	\$11.00	FLORIDA
GUICOYITOS	CAJA 3/4 bushel	YELLOW CROOKNECK	\$12.00	\$14.00	FLORIDA
GUICOYITOS	1/2 bushel cartons	YELLOW STRAIGHTNECK	\$12.00	\$12.00	FLORIDA
GUICOYITOS	CAJA bushel	ACORN	\$24.00	\$36.00	HONDURAS
GUICOYITOS	CAJA 1 1/9 bushel	BUTTERNUT	\$17.00	\$17.00	GUATEMALA
GUICOYITOS	CAJA bushel	BUTTERNUT	\$20.00	\$23.00	HONDURAS
GUICOYITOS	CAJA bushel	SPAGHETTI	\$24.00	\$24.00	MEXICO
TOMATES	CAJA 25 lb loose	MATURE GREENS	\$13.00	\$14.00	
TOMATES	CAJA 25 lb loose	MATURE GREENS	\$12.00	\$12.00	
TOMATES	CAJA 25 lb loose	MATURE GREENS	\$10.00	\$11.00	
TOMATES	CAJA 25 lb loose	MATURE GREENS	\$16.00	\$16.00	FLORIDA
TOMATES	CAJA 25 lb loose	MATURE GREENS	\$15.00	\$15.00	FLORIDA
TOMATES	CAJA 25 lb loose	MATURE GREENS	\$13.00	\$14.00	FLORIDA
TOMATES	CAJA 25 lb loose	VINE RIPES	\$14.00	\$15.00	
TOMATES	CAJA 25 lb loose	VINE RIPES	\$15.00	\$15.00	
TOMATES	CAJA/flats 2 layer	VINE RIPES	\$15.00	\$15.00	MEXICO
TOMATES	CAJA/flats 2 layer	VINE RIPES	\$14.00	\$15.00	MEXICO
TOMATES	CAJA/flats 2 layer	VINE RIPES	\$15.00	\$15.00	MEXICO
TOMATES, CHERRY	flats 12 1-pt baskets		\$9.00	\$11.00	FLORIDA

Fuente: realizado con datos USDA



LOS ANGELES, ESTADOS UNIDOS					
PRODUCTO	UNIDAD	VARIEDAD	PRECIO MINIMO (SEMANA 29 de Marzo al 04 de Abril)	PRECIO MAXIMO (SEMANA 29 de Marzo al 04 de Abril)	ORIGEN
AGUACATE	CAJA 2 layer	HASS	\$34.00	\$34.00	CALIFORNIA
AGUACATE	CAJA 2 layer	HASS	\$34.00	\$36.00	CALIFORNIA
AGUACATE	CAJA 2 layer	HASS	\$32.00	\$34.00	CALIFORNIA
AGUACATE	CAJA 2 layer	HASS	\$33.00	\$35.00	MEXICO
AGUACATE	CAJA 2 layer	HASS	\$32.00	\$35.00	MEXICO
AGUACATE	CAJA loose	HASS	\$22.00	\$25.00	MEXICO
AGUACATE	CAJA loose	HASS	\$18.00	\$20.00	CALIFORNIA
AGUACATE	CAJA loose	HASS	\$18.00	\$20.00	MEXICO
BANANO	CAJA 40 lb		\$16.00	\$16.00	ECUADOR
BANANO	CAJA 40 lb		\$12.00	\$13.00	HONDURAS
BANANO	CAJA 40 lb		\$14.00	\$14.00	MEXICO
BANANO	CAJA 40 lb		\$22.00	\$24.50	ECUADOR
BANANO	CAJA 40 lb		\$23.00	\$23.00	PERU
BANANO	CAJA 40 lb institutional pack		\$16.50	\$17.00	ECUADOR
BANANO	CAJA 40 lb institutional pack		\$17.00	\$17.00	GUATEMALA
BANANO	CAJA 40 lb institutional pack		\$17.00	\$17.00	HONDURAS
BANANO	CAJA 15 lb	BABY	\$10.00	\$11.00	ECUADOR
BANANO	CAJA 20 lb	RED	\$12.00	\$13.00	ECUADOR
BANANO	CAJA 20 lb	MANZANO	\$15.50	\$16.00	COLOMBIA
BANANO	CAJA 20 lb	MANZANO	\$16.00	\$16.50	GUATEMALA
BANANO	CAJA 40 lb	BURRO	\$11.00	\$12.00	MEXICO
EJOTE	10 lb film bags		\$4.75	\$5.00	CALIFORNIA
EJOTE	5 lb film bags		\$2.75	\$3.00	CALIFORNIA
EJOTE	CAJA 12 12-oz packages		\$6.50	\$7.00	CALIFORNIA
BROCOLI	CAJA		\$9.50	\$11.00	ARIZONA-CALIFORNIA
BROCOLI	CAJA 20 lb cartons	CROWN CUT	\$11.00	\$14.00	ARIZONA-CALIFORNIA
BROCOLI	CAJA	BABY HYBRID TYPE	\$24.00	\$24.00	ARIZONA-CALIFORNIA
MELON	CAJA 1/2		\$18.00	\$20.00	COSTA RICA
MELON	CAJA 1/2		\$20.00	\$20.00	COSTA RICA
MELON	CAJA 1/2		\$18.00	\$24.00	GUATEMALA
MELON	CAJA 1/2		\$18.00	\$24.00	GUATEMALA

Fuente: realizado con datos USDA





LOS ANGELES, ESTADOS UNIDOS					
PRODUCTO	UNIDAD	VARIEDAD	PRECIO MINIMO (SEMANA 29 de Marzo al 04 de Abril)	PRECIO MAXIMO (SEMANA 29 de Marzo al 04 de Abril)	ORIGEN
MELON	CAJA 1/2		\$16.00	\$22.00	GUATEMALA
MELON	CAJA 1/2		\$18.00	\$19.00	GUATEMALA
MELON	CAJA 1/2		\$18.00	\$24.00	HONDURAS
MELON	CAJA 1/2		\$18.00	\$24.00	HONDURAS
MELON	CAJA 1/2		\$16.00	\$22.00	HONDURAS
MELON	CAJA 1/2		\$18.00	\$20.00	HONDURAS
MELON	CAJA 1/2 oversized		\$18.00	\$20.00	COSTA RICA
MELON	CAJA 1/2 oversized		\$17.00	\$17.00	GUATEMALA
MELON	CAJA 1/2 oversized		\$22.00	\$24.00	GUATEMALA
MELON	CAJA 1/2 oversized		\$22.00	\$24.00	HONDURAS
PAPAYA	3.5 kg containers	SOLO TYPE	\$15.00	\$15.50	BRAZIL
PAPAYA	CAJA 10 lb	SOLO TYPE	\$19.00	\$19.50	HAWAII
PAPAYA	CAJA 10 lb	SOLO TYPE	\$19.00	\$19.50	HAWAII
PAPAYA	CAJA 10 lb	SOLO TYPE	\$19.00	\$19.50	HAWAII
PAPAYA	CAJA 10 lb	SOLO TYPE	\$19.00	\$19.50	HAWAII
PAPAYA	CAJA 10 lb	SOLO TYPE	\$19.00	\$19.50	HAWAII
PAPAYA	CAJA 30-35 lb	MARADOL TYPE	\$18.00	\$20.00	MEXICO
ARVEJA	bushel crates	ENGLISH	\$30.00	\$30.00	CALIFORNIA
ARVEJA	bushel crates	ENGLISH	\$32.00	\$36.00	MEXICO
ARVEJA	CAJA 10 lb	SUGAR SNAP PEAS	\$11.00	\$14.00	CALIFORNIA
ARVEJA	CAJA 10 lb	SUGAR SNAP PEAS	\$11.00	\$14.00	GUATEMALA
ARVEJA	CAJA 10 lb	SUGAR SNAP PEAS	\$11.00	\$14.00	MEXICO
ARVEJA	CAJA 10 lb	SNOW PEAS	\$15.00	\$21.00	CALIFORNIA
ARVEJA	CAJA 10 lb	SNOW PEAS	\$15.00	\$21.00	GUATEMALA
ARVEJA	CAJA 10 lb	SNOW PEAS	\$15.00	\$21.00	MEXICO
CHILE PIMIENTO	CAJA 1 1/9 bushel	GREEN	\$14.00	\$23.00	MEXICO
CHILE PIMIENTO	CAJA 1 1/9 bushel	GREEN	\$13.00	\$20.00	MEXICO
CHILE PIMIENTO	CAJA 1 1/9 bushel	GREEN	\$12.00	\$17.00	MEXICO
CHILE PIMIENTO	CAJA 1 1/9 bushel	GREEN	\$9.00	\$14.00	MEXICO
CHILE PIMIENTO	CAJA 1 1/9 bushel place pack	GREEN	\$18.00	\$26.00	MEXICO
CHILE PIMIENTO	CAJA 1 1/9 bushel	RED	\$20.00	\$32.00	MEXICO
CHILE PIMIENTO	CAJA 1 1/9 bushel	RED	\$18.00	\$28.00	MEXICO
CHILE PIMIENTO	CAJA 1 1/9 bushel	RED	\$15.00	\$24.00	MEXICO
CHILE PIMIENTO	CAJA 15 lb	RED	\$12.00	\$18.00	MEXICO
CHILE PIMIENTO	CAJA 5 kg/11 lb	RED	\$15.00	\$18.00	MEXICO
CHILE PIMIENTO	CAJA 1 1/9 bushel	YELLOW	\$26.00	\$42.00	MEXICO
CHILE PIMIENTO	CAJA 1 1/9 bushel	YELLOW	\$20.00	\$35.00	MEXICO

Fuente: realizado con datos USDA



LOS ANGELES, ESTADOS UNIDOS					
PRODUCTO	UNIDAD	VARIEDAD	PRECIO MINIMO (SEMANA 29 de Marzo al 04 de Abril)	PRECIO MAXIMO (SEMANA 29 de Marzo al 04 de Abril)	ORIGEN
CHILE PIMIENTO	CAJA 5 kg/11 lb	YELLOW	\$18.00	\$22.00	MEXICO
CHILE PIMIENTO	CAJA 5 kg/11 lb	ORANGE	\$18.00	\$18.00	MEXICO
PIÑA	CAJA 1 layer		\$11.00	\$14.00	COSTA RICA
PIÑA	CAJA 1 layer		\$12.00	\$14.00	COSTA RICA
PIÑA	CAJA 1 layer		\$11.00	\$14.00	COSTA RICA
PIÑA	CAJA 1 layer		\$14.50	\$16.50	HAWAII
PIÑA	CAJA 1 layer		\$14.50	\$16.50	HAWAII
PIÑA	CAJA 1 layer		\$11.00	\$13.00	MEXICO
PIÑA	CAJA 1 layer		\$11.00	\$13.00	MEXICO
PIÑA	CAJA 1 layer		\$11.00	\$13.00	MEXICO
PIÑA	CAJA 1 layer		\$10.00	\$11.00	MEXICO
PIÑA	CAJA 1 layer	BABY TYPE	\$28.00	\$28.00	AFRICA DEL SUR
PIÑA	CAJA 1 layer	BABY TYPE	\$28.00	\$28.00	AFRICA DEL SUR
PLATANO	CAJA 50 lb		\$24.00	\$25.00	ECUADOR
PLATANO	CAJA 50 lb		\$28.00	\$30.00	GUATEMALA
FRAMBUESAS	flats 12 6-oz cups with lids	RED	\$28.00	\$34.00	CALIFORNIA
FRAMBUESAS	flats 12 6-oz cups with lids	RED	\$38.00	\$38.00	MEXICO
GUICOYITOS	CAJA 4/7 bushel	ZUCCHINI	\$10.00	\$10.00	MEXICO
GUICOYITOS	CAJA 4/7 bushel	ZUCCHINI	\$10.00	\$10.00	MEXICO
GUICOYITOS	CAJA 4/7 bushel	ZUCCHINI	\$8.00	\$9.00	MEXICO
GUICOYITOS	CAJA 4/7 bushel	YELLOW STRAIGHTNECK	\$20.00	\$28.00	MEXICO
GUICOYITOS	CAJA 4/7 bushel	YELLOW STRAIGHTNECK	\$20.00	\$28.00	MEXICO
GUICOYITOS	CAJA 4/7 bushel	YELLOW STRAIGHTNECK	\$18.00	\$26.00	MEXICO
GUICOYITOS	CAJA 22 lb	SCALLOP	\$24.00	\$24.00	CALIFORNIA
GUICOYITOS	CAJA 22 lb	SCALLOP	\$24.00	\$24.00	CALIFORNIA
GUICOYITOS	CAJA 22 lb	SCALLOP	\$24.00	\$24.00	CALIFORNIA
GUICOYITOS	CAJA 22 lb	SCALLOP	\$24.00	\$24.00	CALIFORNIA
GUICOYITOS	CAJA 4/7 bushel	GREY	\$15.00	\$18.00	MEXICO
GUICOYITOS	CAJA 4/7 bushel	GREY	\$15.00	\$18.00	MEXICO
GUICOYITOS	CAJA 4/7 bushel	GREY	\$13.00	\$16.00	MEXICO
GUICOYITOS	CAJA bushel	ACORN	\$20.00	\$28.00	MEXICO
GUICOYITOS	CAJA bushel	BUTTERNUT	\$16.00	\$18.00	MEXICO
GUICOYITOS	CAJA bushel	BUTTERNUT	\$16.00	\$18.00	MEXICO
GUICOYITOS	CAJA bushel	KABOCHA	\$12.00	\$16.00	MEXICO
GUICOYITOS	CAJA bushel	SPAGHETTI	\$14.00	\$16.00	MEXICO
GUICOYITOS	CAJA bushel	SPAGHETTI	\$17.00	\$20.00	MEXICO
TOMATES	CAJA 25 lb cartons	VINE RIPES	\$11.00	\$12.00	MEXICO
TOMATES	CAJA 25 lb cartons	VINE RIPES	\$12.00	\$13.00	MEXICO
TOMATES	5 kg/11 lb flats	VINE RIPES	\$16.00	\$18.00	ARIZONA

Fuente: realizado con datos USDA



LOS ANGELES, ESTADOS UNIDOS					
PRODUCTO	UNIDAD	VARIEDAD	PRECIO MINIMO (SEMANA 29 de Marzo al 04 de Abril)	PRECIO MAXIMO (SEMANA 29 de Marzo al 04 de Abril)	ORIGEN
TOMATES	5 kg/11 lb flats	VINE RIPES	\$12.00	\$14.00	CALIFORNIA
TOMATES	5 kg/11 lb flats	VINE RIPES	\$12.00	\$14.00	CALIFORNIA
TOMATES	flats 1 layer	VINE RIPES	\$9.00	\$10.00	MEXICO
TOMATES	flats 1 layer	VINE RIPES	\$9.00	\$10.00	MEXICO
TOMATES	flats 2 layer	VINE RIPES	\$11.00	\$12.00	MEXICO
TOMATES	flats 2 layer	VINE RIPES	\$11.00	\$12.00	MEXICO
TOMATES	flats 2 layer	VINE RIPES	\$10.00	\$12.00	MEXICO
TOMATES	flats 2 layer	VINE RIPES	\$11.00	\$13.00	MEXICO
TOMATES	lugs 3 layer	VINE RIPES	\$13.00	\$15.00	MEXICO
TOMATES	CAJA 8 14-oz containers with lids	VINE RIPE - CAMPARI TYPE	\$12.00	\$14.00	ARIZONA
TOMATES	CAJA 10 lb	VINE RIPE - HEIRLOOM VARIETIES	\$14.00	\$16.00	MEXICO
TOMATES, CHERRY	flats 12 1-pt baskets	RED	\$10.00	\$12.00	MEXICO
TOMATES, CHERRY	flats 12 1-pt baskets	RED	\$12.00	\$12.00	MEXICO
TOMATES, CHERRY	flats 12 1/2-pt cups with lids	PEAR TYPE	\$36.00	\$36.00	MEXICO
TOMATES, CHERRY	flats 12 1/2-pt cups with lids	PEAR TYPE	\$36.00	\$36.00	MEXICO

Fuente: realizado con datos USDA

PARIS, FRANCIA, UNIÓN EUROPEA					
PRODUCTO	UNIDAD	VARIEDAD	PRECIO MINIMO (SEMANA 29 de Marzo al 04 de Abril)	PRECIO MAXIMO (SEMANA 29 de Marzo al 04 de Abril)	ORIGEN
AGUACATE	CAJA	HASS	\$19.28	\$19.81	ESPAÑA
AGUACATE	CAJA	HASS	\$17.89	\$17.99	ESPAÑA
BROCOLI	CAJA		\$1.79	\$1.86	ESPAÑA
ARVEJA	2 kg containers	SUGAR SNAP PEAS	\$5.11	\$5.11	ESPAÑA
CHILE PIMIENTO	CAJA	GREEN	\$2.43	\$2.57	ESPAÑA
CHILE PIMIENTO	CAJA	RED	\$2.96	\$3.71	ESPAÑA
PIÑA	CAJA 1 layer		\$1.28	\$1.29	COSTA RICA
PIÑA	CAJA 1 layer		\$1.28	\$1.29	COSTA DE MARFIL
PIÑA	CAJA 1 layer		\$2.68	\$2.70	AFRICA OCCIDENTAL
FRAMBUESAS	125 gm containers	RED	\$15.42	\$17.89	ESPAÑA
GUICOYITOS	CAJA	ZUCCHINI	\$1.15	\$1.29	ESPAÑA
GUICOYITOS	flats		\$1.41	\$1.48	MARRUECOS
TOMATES	flats		\$1.54	\$1.79	ESPAÑA
TOMATES	flats		\$1.48	\$1.53	TUNISIA

Fuente: realizado con datos USDA

5ta. Ave. 8-06 zona 9, Tel. 2334-1048 2360-4425 y 28



TORONTO, CANADA					
PRODUCTO	UNIDAD	VARIEDAD	PRECIO MINIMO (SEMANA 29 de Marzo al 04 de Abril)	PRECIO MAXIMO (SEMANA 29 de Marzo al 04 de Abril)	ORIGEN
AGUACATE	CAJA 2 layer	HASS	\$26.44	\$36.23	MEXICO
AGUACATE	CAJA 2 layer	HASS	\$36.23	\$36.23	MEXICO
AGUACATE	CAJA 1 layer	HASS	\$10.77	\$15.67	MEXICO
AGUACATE	CAJA 1 layer	HASS	\$9.30	\$14.69	MEXICO
AGUACATE	CAJA 1 layer	HASS	\$12.73	\$12.73	MEXICO
AGUACATE	CAJA 1 layer	HASS	\$27.41	\$27.41	MEXICO
BANANO	CAJA 40 lb		\$18.60	\$19.58	COSTA RICA
BANANO	CAJA 15 lb	BABY	\$12.73	\$14.69	ECUADOR
BANANO	CAJA 20 lb	RED	\$14.69	\$19.09	ECUADOR
BROCOLI	CAJA		\$14.69	\$17.62	ESTADOS UNIDOS
BROCOLI	CAJA		\$12.73	\$20.56	ESTADOS UNIDOS
BROCOLI	CAJA		\$31.33	\$37.70	ESTADOS UNIDOS
BROCOLI	CAJA 20 lb loose	CROWN CUT	\$12.73	\$18.60	MEXICO
MELON	CAJA 1/2		\$17.62	\$25.46	GUATEMALA
MELON	CAJA 1/2		\$18.60	\$24.48	GUATEMALA
MELON	CAJA 1/2		\$19.58	\$21.54	GUATEMALA
PAPAYA	3.5 kg containers	SOLO TYPE	\$12.73	\$17.13	BRAZIL
PAPAYA	CAJA 35 lb	MARADOL TYPE	\$27.41	\$31.33	MEXICO
ARVEJA	CAJA bushel	ENGLISH	\$48.96	\$48.96	ESTADOS UNIDOS
ARVEJA	CAJA 10 lb	SUGAR SNAP PEAS	\$19.58	\$24.48	CHINA
ARVEJA	CAJA 10 lb	SNOW PEAS	\$19.58	\$24.48	GUATEMALA
CHILE PIMIENTO	CAJA 25 lb	GREEN	\$18.60	\$24.48	FLORIDA
CHILE PIMIENTO	CAJA 25 lb	GREEN	\$22.52	\$29.37	MEXICO
CHILE PIMIENTO	CAJA 25 lb	RED	\$21.54	\$32.31	MEXICO
CHILE PIMIENTO	CAJA 5 kg/11 lb	RED	\$10.77	\$17.62	CANADA
CHILE PIMIENTO	CAJA 5 kg/11 lb	RED	\$16.64	\$24.48	MEXICO
CHILE PIMIENTO	CAJA 25 lb	YELLOW	\$29.37	\$39.16	MEXICO
CHILE PIMIENTO	CAJA 5 kg/11 lb	YELLOW	\$24.48	\$24.48	CANADA
CHILE PIMIENTO	CAJA 5 kg/11 lb	YELLOW	\$24.48	\$27.41	MEXICO
CHILE PIMIENTO	CAJA 25 lb	ORANGE	\$29.37	\$29.37	MEXICO
CHILE PIMIENTO	CAJA 5 kg/11 lb	ORANGE	\$24.48	\$24.48	CANADA

Fuente: realizado con datos USDA



TORONTO, CANADA					
PRODUCTO	UNIDAD	VARIEDAD	PRECIO MINIMO (SEMANA 29 de Marzo al 04 de Abril)	PRECIO MAXIMO (SEMANA 29 de Marzo al 04 de Abril)	ORIGEN
CHILE PIMIENTO	CAJA 5 kg/11 lb	ORANGE	\$24.48	\$29.37	MEXICO
PIÑA	CAJA		\$14.69	\$15.67	COSTA RICA
PIÑA	CAJA		\$12.73	\$15.67	COSTA RICA
PIÑA	CAJA		\$12.73	\$12.73	COSTA RICA
PLATANO	CAJA 25 lb		\$13.46	\$14.44	COLOMBIA
FRAMBUESAS	flats 12 6-oz cups with lids	RED	\$31.33	\$41.12	CALIFORNIA
FRAMBUESAS	flats 12 6-oz cups with lids	GOLD	\$32.31	\$32.31	ESTADOS UNIDOS
GUICOYITOS	CAJA 20 lb	ZUCCHINI	\$14.69	\$19.58	ESTADOS UNIDOS
GUICOYITOS	CAJA 25 lb	ZUCCHINI	\$15.67	\$19.58	MEXICO
GUICOYITOS	CAJA 25 lb	ZUCCHINI	\$35.25	\$35.25	ESTADOS UNIDOS
GUICOYITOS	CAJA 25 lb	YELLOW STRAIGHTNECK	\$19.58	\$23.50	ESTADOS UNIDOS
GUICOYITOS	25 lb containers	YELLOW STRAIGHTNECK	\$29.37	\$29.37	MEXICO
GUICOYITOS	CAJA 35-40 lb	ACORN	\$15.67	\$16.64	ESTADOS UNIDOS
GUICOYITOS	CAJA 35-40 lb	BUTTERCUP	\$34.27	\$34.27	ESTADOS UNIDOS
GUICOYITOS	CAJA 35-40 lb	BUTTERNUT	\$23.50	\$29.37	ESTADOS UNIDOS
GUICOYITOS	CAJA 35-40 lb	SPAGHETTI	\$15.67	\$33.78	ESTADOS UNIDOS
TOMATES	15 lb flats	VINE RIPES	\$17.62	\$21.54	CANADA
TOMATES	15 lb flats	VINE RIPES	\$17.62	\$21.54	CANADA
TOMATES	15 lb flats	VINE RIPES	\$13.71	\$18.60	MEXICO
TOMATES	15 lb flats	VINE RIPES	\$13.71	\$18.60	MEXICO
TOMATES	CAJA 25 lb	VINE RIPES	\$19.58	\$21.54	FLORIDA
TOMATES	CAJA 25 lb cartons	VINE RIPES	\$19.58	\$24.48	FLORIDA
TOMATES	CAJA 25 lb cartons	VINE RIPES	\$18.60	\$24.48	FLORIDA
TOMATES	CAJA 25 lb cartons	VINE RIPES	\$20.07	\$22.52	MEXICO
TOMATES	5 kg/11 lb flats	VINE RIPES	\$17.62	\$17.62	CANADA
TOMATES	5 kg/11 lb flats	VINE RIPES	\$13.71	\$18.60	MEXICO
TOMATES, CHERRY	flats 12 1-pt baskets		\$13.71	\$13.71	ESTADOS UNIDOS

Fuente: realizado con datos USDA



MEXICO, DISTRITO FEDERAL, CENTRAL DE ABASTOS					
PRODUCTO	UNIDAD	VARIEDAD	PRECIO MINIMO (SEMANA 29 de Marzo al 04 de Abril)	PRECIO MAXIMO (SEMANA 29 de Marzo al 04 de Abril)	ORIGEN
AGUACATE	10 kg containers	HASS	\$14.58	\$14.58	MICHOACAN
AGUACATE	10 kg containers	VARIOUS GREENSKIN VARIETIES	\$14.58	\$14.58	MICHOACAN
BANANO	CAJA	RED	\$0.81	\$0.81	TABASCO
BANANO	CAJA 18 kg	CHIAPAS	\$12.15	\$12.15	CHIAPAS
BANANO	CAJA 18 kg	TABASCO	\$9.72	\$9.72	TABASCO
BANANO	CAJA	MANZANO	\$0.81	\$0.81	CHIAPAS
BANANO	CAJA	DOMINICO	\$0.89	\$0.89	CHIAPAS
BANANO	CAJA 18 kg	VERACRUZ	\$7.29	\$7.29	VERACRUZ
BROCOLI	CAJA/crates		\$0.73	\$0.73	GUANAJUATO
MELON	18 kg containers		\$12.96	\$12.96	MICHOACAN
MELON	18 kg containers		\$12.96	\$12.96	MICHOACAN
MELON	18 kg containers		\$12.15	\$12.15	MICHOACAN
MELON	18 kg containers		\$12.15	\$12.15	MICHOACAN
PAPAYA	CAJA	MARADOL TYPE	\$0.89	\$0.89	CHIAPAS
CHILE PIMIENTO	10 kg containers	GREEN	\$12.15	\$12.15	SINALOA
PIÑA	CAJA		\$0.49	\$0.49	VERACRUZ
PIÑA	CAJA		\$0.49	\$0.49	VERACRUZ
PLATANO			\$0.81	\$0.81	TABASCO
GUICOYITOS	CAJA 14 kg	ZUCCHINI	\$17.82	\$17.82	MORELOS
TOMATES	CAJA 25 kg	IMMATURE GREENS	\$60.75	\$60.75	SINALOA
TOMATES	12 kg containers	VINE RIPES	\$7.70	\$7.70	SINALOA

Fuente: realizado con datos USDA