



Informe Semanal de Comportamientos de Precios de los principales productos Agropecuarios

Mercado Mayoreo Guatemala y precios Internacionales

Semana del 01 al 07 de Marzo del 2013

5ta. Ave. 8-06 zona 9, Tel. 2334-1048 2360-4425 y 28

www.maga.gob.gt

direcciondeplaneamiento@gmail.com

Informe Semanal de los Principales Productos Agropecuarios Nacionales Semana del 01 al 07 de Marzo del 2013

RESUMEN EJECUTIVO

Durante la semana del 1 al 7 de marzo del 2013, en la categoría de granos básicos, el maíz blanco de primera presentó un precio promedio de 125 quetzales por quintal en el mercado mayorista, precio igual a la semana anterior, según entrevistas el abastecimiento es normal en el mercado mayorista, durante la semana se pudo apreciar que la oferta y demanda se mantienen estables y que el abastecimiento al mercado fue satisfactorio. Lo que se justifica con la existencia de grano almacenado de la cosecha anterior el cual ingresa al mercado y al ingreso de la cosecha del nuevo ciclo productivo de la región norte, mayormente de Petén. Se espera para la próxima semana un incremento de los volúmenes en oferta y posible baja en el precio.

En similares condiciones de estabilidad se presentó el comportamiento del precio del Arroz 90-10 en un precio promedio de 325 quetzales por quintal y del sorgo con un precio promedio de 115 quetzales por quintal, en ambos productos se determinó equilibrio entre la oferta y la demanda, según mayoristas se esperan condiciones similares para la próxima semana.

El precio del frijol negro de primera presentó una baja de (-4.55%), llegando a un precio promedio de 315 quetzales por quintal, derivado del incremento de oferta del grano, ya que según comentarios de mercado continúa el ingreso de la cosecha del ciclo alto de producción de la región norte, además se argumenta que la demanda fue poco dinámica la presente semana, especialmente la de los países Centroamericanos quienes han bajado sus importaciones de frijoles rojos en el caso de El Salvador y Honduras y de frijoles negros y blancos para Costa Rica, por este motivo existe en el mercado considerable cantidad de grano almacenado en el oriente, de la cosecha de noviembre y diciembre pasados. Para la próxima semana se espera un abasto similar en los mercados mayoristas con posible baja en el precio mayorista

En la categoría de hortalizas y vegetales encontramos con un comportamiento a la baja el chile pimiento mediano de primera (-7.43%) a un precio promedio 137 quetzales la caja de 100 a 150 unidades, con abastecimiento normal de mercado, justificando su baja de precio por una disminución en la demanda, se espera para la próxima semana condiciones similares, en condiciones a la baja también estuvieron el güisquil mediano (-22.15%) con un precio promedio 116 quetzales el ciento, el pepino mediano de primera (-11.43%) con un precio promedio de 62 quetzales la caja de 50 unidades, causado por un incremento de oferta, el tomate industrial grande de primera (-7.8%) con precio promedio de 62 quetzales la caja de 50 unidades, con un incremento de oferta de mercado.

Con un alza de precio estuvieron el ejote de primera (42.86%) con precio promedio de 100 quetzales la caja de 40 lb., con abastecimiento escaso de mercado, lo que se justifica con la etapa final del ciclo de corte lo cual originó disminución en el abastecimiento a los mercados, según comentarios de mayoristas se espera que para la próxima semana el abastecimiento y la

5ta. Ave. 8-06 zona 9, Tel. 2334-1048 2360-4425 y 28

demanda se mantengan en similares condiciones. La papa redonda lavada grande incremento en un (18.18%) con precio promedio de 156 quetzales el quintal, debido a que ha terminado su ciclo de producción. Para la próxima semana se espera el inicio del nuevo ciclo de producción, que ingresa procedente de Huehuetenango, Palencia y Cobán Alta Verapaz.

En relación a la categoría de frutas se manifestaron con un descenso en su precio el zapote mediano de primera (-20.00%), precio promedio de 240 quetzales el ciento, con abundante abastecimiento de mercado, según comentarios de mercado la baja obedece a que actualmente se encuentra en su ciclo de cosecha en las regiones de la costa sur Escuintla, Suchitepéquez, Retalhuleu; la sandía redonda mediana (-5.66%) con un precio promedio de 1000 quetzales el ciento, con abundante abastecimiento de mercado justificado según comentarios de mercado por el incremento de producción proveniente de las regiones de Zacapa y Chiquimula; la piña mediana de primera(-2.78%) con precio promedio de 350 quetzales el ciento, con abastecimiento abundante de mercado por el incremento de producción proveniente de Villa Canales (El Amatillo).

Dentro de esta misma categoría los productos que presentaron alza en su precio se encuentra la mandarina Mexicana mediana de primera (16.67%) con un precio promedio de 140 quetzales la caja de 250 unidades, con escaso abastecimiento de mercado que se justifica según comentarios de mercado por preferencia del consumidor el cual se inclina por la mandarina más grande variedad Alicia y Mónica lo aumenta la comercialización de estas.

En la categoría de los productos de origen animal, la carne bovina en canal tuvo un comportamiento estable, con situación de abastecimiento normal, oferta y demanda equilibradas. El resto de los productos monitoreados dentro de esta categoría se manifestaron equilibrados en su oferta y demanda por lo que los precios se mantienen como la semana anterior a excepción de los Huevos Blancos medianos los cuales manifestaron un descenso de precio (-0.54%) con precio promedio de 368 quetzales la caja de 360 unidades, con abastecimiento normal de mercado, la baja se justifica según comentario de mercado por el ingreso de producto procedente de México.

Precios Mercado Mayorista:

Granos Básicos

Principales productos de la categoría de Granos básicos:

Producto	Medida	Mercado	Precios Diarios del Mayorista Expresado en Quetzales					Promedio Semanal 1 al 7 de Marzo	Promedio Semanal 22 al 28 de Febrero
			1	4	5	6	7		
Arroz Oro 80-20	Quintal	La Terminal	290.00	290.00	290.00	290.00	290.00	290.00	290.00
Arroz Oro 90-10	Quintal	La Terminal	325.00	325.00	325.00	325.00	325.00	325.00	325.00
Arroz Oro Grano Quebrado > 20% (Tercera)	Quintal	La Terminal	S/O	S/O	S/O	S/O	S/O	S/O	S/O
Frijol Blanco De Primera	Quintal	La Terminal	350.00	350.00	350.00	350.00	350.00	350.00	354.00
Frijol Blanco De Segunda	Quintal	La Terminal	325.00	325.00	325.00	325.00	325.00	325.00	336.25
Frijol Negro De Primera Importado	Quintal	La Terminal	S/O	S/O	S/O	S/O	S/O	S/O	S/O
Frijol Negro De Primera	Quintal	La Terminal	325.00	320.00	320.00	310.00	300.00	315.00	330.00
Frijol Negro De Segunda	Quintal	La Terminal	300.00	300.00	290.00	290.00	290.00	294.00	300.00
Frijol Rojo De Primera	Quintal	La Terminal	325.00	320.00	330.00	330.00	330.00	327.00	342.00
Frijol Rojo De Segunda	Quintal	La Terminal	310.00	275.00	275.00	290.00	290.00	288.00	328.00
Maíz Amarillo De Primera	Quintal	La Terminal	135.00	135.00	135.00	135.00	135.00	135.00	135.00
Maíz Blanco De Primera	Quintal	La Terminal	125.00	125.00	125.00	125.00	125.00	125.00	125.00
Maíz Blanco De Segunda	Quintal	La Terminal	120.00	120.00	122.00	122.00	122.00	121.20	120.00
Sorgo De Primera	Quintal	La Terminal	115.00	115.00	115.00	115.00	115.00	115.00	115.00

*SO: Sin oferta

*Fuente: Investigación Primaria de la Dirección de Planeamiento del Ministerio de Agricultura, Ganadería y Alimentación

5ta. Ave. 8-06 zona 9, Tel. 2334-1048 2360-4425 y 28

www.maga.gob.gt

direcciondeplaneamiento@gmail.com

Cuadro General comparativo de la categoría de Granos básicos:

Producto	Unidad de Medida	Precio Promedio expresado en quetzales		variación		Comportamiento
		Promedio semanal 1 al 7 de Marzo	Promedio semanal 22 al 28 de Febrero	absoluta	relativa	
Arroz Oro 90-10	Quintal	325.00	325.00	0.00	0.00%	=
Frijol Blanco De Primera	Quintal	350.00	354.00	-4.00	-1.13%	↓
Frijol Negro De Primera	Quintal	315.00	330.00	-15.00	-4.55%	↓
Frijol Rojo De Primera	Quintal	327.00	342.00	-15.00	-4.39%	↓
Maíz Amarillo De Primera	Quintal	135.00	135.00	0.00	0.00%	=
Maíz Blanco De Primera	Quintal	125.00	125.00	0.00	0.00%	=
Sorgo De Primera	Quintal	115.00	115.00	0.00	0.00%	=

Producto	Comportamiento
Maíz Blanco 	<p>Precio Promedio Actual: Q 125.00 Precio Promedio Anterior: Q 125.00</p> <p>Tendencia de Precios: Estables.</p> <p>Situación de abastecimiento: normal.</p> <p>Causas: Durante la semana se pudo apreciar que la oferta y demanda se mantienen reguladas y que el abastecimiento al mercado fue satisfactorio. Lo que se justifica con la oferta de grano almacenado de la cosecha anterior y al ingreso de un nuevo ciclo productivo importante de la región norte, mayormente de Petén.</p> <p>Tendencia esperada: Se espera para la próxima semana un incremento de los volúmenes en oferta y posible baja en el precio.</p>
Frijol Negro 	<p>Precio Promedio Actual: Q 315.00 Precio Promedio Anterior: Q 330.00</p> <p>Tendencia de Precios: A la baja.</p> <p>Situación de abastecimiento: Abundante oferta.</p> <p>Causas: Mayores volúmenes en oferta de grano nuevo, por cosechas de la región norte, especialmente del departamento de Petén. Además, de la oferta de frijol almacenado de la región de oriente. Cabe mencionar que los mayoristas se quejan de que la demanda es poco dinámica, especialmente de los países Centroamericanos y que por este motivo aún hay considerable cantidad de grano almacenado en el oriente, de la cosecha de noviembre y diciembre pasados.</p> <p>Tendencia esperada: Para la próxima semana se espera un abasto similar en los mercados mayoristas con posible baja en el precio mayorista.</p>
Arroz 	<p>Precio Promedio Actual: Q 325.00 Precio Promedio Anterior: Q 325.00</p> <p>Tendencia de Precios: Estables.</p> <p>Situación de abastecimiento: Normal.</p> <p>Causas: Regularización de la oferta y demanda.</p> <p>Tendencia esperada: Abasto normal y precios estables durante la próxima semana.</p>
Sorgo 	<p>Precio Promedio Actual: Q 115.00 Precio Promedio Anterior: Q 115.00</p> <p>Tendencia de Precios: Estables.</p> <p>Situación de abastecimiento: Oferta normal.</p> <p>Causas: La normalización del abasto y la estabilidad de las cotizaciones se debe que la oferta y demanda se mantienen en condiciones de equilibrio lo cual justifica que los precios no tuvieran variaciones durante el período.</p> <p>Tendencia esperada: para la próxima semana se espera un abastecimiento normal y precios estables.</p>

5ta. Ave. 8-06 zona 9, Tel. 2334-1048 2360-4425 y 28

Hortalizas

Principales productos de la categoría de Hortalizas:

Producto	Medida	Mercado	Precios Diarios del Mayorista Expresado en Quetzales					Promedio Semanal 1 al 7 de Marzo	Promedio Semanal 22 al 28 de Febrero
			1	4	5	6	7		
Apio Mediano	Docena	La Terminal	20.00	20.00	20.00	20.00	20.00	20.00	20.00
Arveja China Revuelta	Costal 40 Lbs.	La Terminal	60.00	60.00	60.00	60.00	60.00	60.00	66.00
Arveja Dulce (Con Vaina)	Costal 40 Lbs.	La Terminal	S/O	S/O	S/O	S/O	S/O	S/O	S/O
Brócoli Mediano	Caja 20 A 24 Unidades	La Terminal	70.00	70.00	70.00	70.00	70.00	70.00	70.00
Cebolla Seca Amarilla Mediana Importada	Quintal	La Terminal	S/O	S/O	S/O	S/O	S/O	S/O	S/O
Cebolla Seca Amarilla Mediana Nacional	Quintal	La Terminal	180.00	180.00	180.00	180.00	180.00	180.00	180.00
Cebolla Blanca Con Tallo Mediana	Manojo 50 Unidades	La Terminal	20.00	20.00	20.00	20.00	20.00	20.00	20.00
Cebolla Seca Blanca Mediana Importada	Quintal	La Terminal	S/O	S/O	S/O	S/O	S/O	S/O	S/O
Cebolla Seca Blanca Mediana Nacional	Quintal	La Terminal	200.00	200.00	200.00	200.00	200.00	200.00	200.00
Chile Jalapeño Grande De Primera	Caja 36 Lbs.	La Terminal	110.00	110.00	110.00	100.00	100.00	106.00	110.00
Chile Jalapeño Mediano De Primera	Caja 36 Lbs.	La Terminal	100.00	100.00	100.00	90.00	90.00	96.00	100.00
Chile Pimiento Grande De Primera	Caja 90 A 100 Unidades	La Terminal	150.00	150.00	150.00	160.00	160.00	154.00	159.00
Chile Pimiento Mediano De Primera	Caja De 100 A 150 Unid.	La Terminal	140.00	140.00	135.00	135.00	135.00	137.00	148.00
Coliflor Mediana	Red 13 A 15 Unidades	La Terminal	60.00	60.00	60.00	60.00	60.00	60.00	50.00
Ejote De Primera	Costal 40 Lbs.	La Terminal	100.00	100.00	100.00	100.00	100.00	100.00	70.00
Ejote Francés De Primera	Costal 40 Lbs.	La Terminal	100.00	100.00	100.00	100.00	100.00	100.00	70.00
Güicoy Sazón Mediano	Red de 13-15 Unidades	La Terminal	60.00	60.00	60.00	60.00	60.00	60.00	54.00
Güisquil Mediano	Ciento	La Terminal	140.00	110.00	110.00	110.00	110.00	116.00	149.00
Lechuga Repollada Mediana De Primera	Caja 30 Unidades	La Terminal	60.00	60.00	60.00	60.00	60.00	60.00	60.00
Loroco De Primera	Quintal	La Terminal	S/O	S/O	S/O	S/O	S/O	S/O	S/O
Papa Larga Lavada Grande	Quintal	La Terminal	120.00	130.00	130.00	130.00	130.00	128.00	120.00
Papa Loman Lavada Grande De Primera	Quintal	La Terminal	150.00	165.00	160.00	160.00	160.00	159.00	156.00
Papa Loman Lavada Mediana	Quintal	La Terminal	130.00	145.00	145.00	140.00	140.00	140.00	130.00
Papa Loman Lavada Pequeña	Quintal	La Terminal	100.00	100.00	100.00	100.00	100.00	100.00	100.00
Papa Redonda Lavada Grande	Quintal	La Terminal	130.00	170.00	160.00	160.00	160.00	156.00	132.00
Papa Redonda Sin Lavar Grande	Quintal	La Terminal	120.00	150.00	150.00	140.00	140.00	140.00	122.00
Pepino Mediano De Primera	Caja De 50 Unidades	La Terminal	65.00	65.00	60.00	60.00	60.00	62.00	70.00
Remolacha	Red de 7 a 8 Docenas	La Terminal	20.00	20.00	20.00	20.00	20.00	20.00	20.00
Repollo Blanco Mediano	Red 12 A 15 Unidades	La Terminal	35.00	35.00	35.00	35.00	35.00	35.00	34.00
Rábano	Canasto de 100 Manojos	La Terminal	25.00	25.00	25.00	20.00	20.00	23.00	25.00
Tomate Industrial Grande De Primera	Caja 45 A 50 Lbs.	La Terminal	150.00	170.00	170.00	165.00	165.00	164.00	178.00
Tomate Industrial Mediano De Primera	Caja 45 A 50 Lbs.	La Terminal	135.00	150.00	150.00	140.00	140.00	143.00	152.00
Tomate Manzano Mediano De Primera	Caja 140 A 170 Unidades	La Terminal	120.00	120.00	120.00	120.00	120.00	120.00	120.00
Yuca Entera Mediana De Primera	Red 75 A 80 Unidades	La Terminal	100.00	100.00	100.00	100.00	100.00	100.00	96.00
Zanahoria Mediana De Primera	Red 7 A 8 Docenas	La Terminal	35.00	35.00	35.00	35.00	35.00	35.00	35.00

*SO: Sin oferta

*Fuente: Investigación Primaria de la Dirección de Planeamiento del Ministerio de Agricultura, Ganadería y Alimentación

5ta. Ave. 8-06 zona 9, Tel. 2334-1048 2360-4425 y 28

www.maga.gob.gt

direcciondeplaneamiento@gmail.com

Cuadro General comparativo de la categoría de Hortalizas:

Producto	Precio Promedio expresado en quetzales		variación		Comportamiento
	Semanal del 1 al 7 de Marzo	Semanal del 22 al 28 de Febrero	Absoluta	relativa	
Chile Pimiento Mediano De Primera	137.00	148.00	-11.00	-7.43%	
Ejote De Primera	100.00	70.00	30.00	42.86%	
Güisquil Mediano	116.00	149.00	-33.00	-22.15%	
Papa Redonda Lavada Grande	156.00	132.00	24.00	18.18%	
Pepino Mediano De Primera	62.00	70.00	-8.00	-11.43%	
Tomate Industrial Grande De Primera	164.00	178.00	-14.00	-7.87%	



Producto		
Chile Pimiento Mediano De Primera		<p>Precio Promedio Actual: Q 137.00 Precio Promedio Anterior: Q 148.00</p> <p>Tendencia de Precios: A la Baja.</p> <p>Situación de abastecimiento: Normal</p> <p>Causas: La Baja obedece a un decremento en los volúmenes de demanda en el mercado interno y externo, aunque la oferta y la demanda se han mantenido equilibradas.</p> <p>Tendencia esperada: Se espera que para la próxima semana tanto el abasto como la demanda sean en similares condiciones.</p>
Ejote De Primera		<p>Precio Promedio Actual: Q 100.00 Precio Promedio Anterior: Q 70.00</p> <p>Tendencia de Precios: Al Alza.</p> <p>Situación de abastecimiento: Escaso</p> <p>Causas: La baja obedece a que en varias zonas de producción, durante la semana ha disminuido el ciclo de corte lo cual originó disminución en el abastecimiento a los mercados, causando un alza en el precio.</p> <p>Tendencia esperada: Según comentarios de mayoristas se espera que para la próxima semana el abastecimiento y la demanda se mantengan en similares condiciones.</p>
Güisquil Mediano		<p>Precio Promedio Actual: Q 116.00 Precio Promedio Anterior: Q 149.00</p> <p>Tendencia de Precios: A la baja.</p> <p>Situación de abastecimiento: Abundante</p> <p>Causas: La baja en el precio obedece según los mayoristas a que durante la semana se incrementó el ciclo productivo en algunas zonas, manteniendo el abastecimiento en el mercado de manera constante.</p> <p>Tendencia esperada: Para la próxima semana puede que el precio sufra un incremento debido a que algunas zonas productoras están por terminar su ciclo de cosecha.</p>
Papa Redonda Lavada Grande		<p>Precio Promedio Actual: Q 156.00 Precio Promedio Anterior: Q 132.00</p> <p>Tendencia de Precios: Al alza.</p> <p>Situación de abastecimiento: Escaso.</p> <p>Causas: Según comentarios de los mayoristas, el escaso abastecimiento de este producto obedece a que ha terminado su ciclo de producción, y el mercado está siendo abastecido de otras variedades de papa.</p> <p>Tendencia esperada: Para la próxima semana puede dar inicio el nuevo ciclo de producción, que ingresa procedente de Huehuetenango, Palencia y Cobán Alta Verapaz, de ser así los precios pueden ir a la baja.</p>



Gobierno de Guatemala

Ministerio de Agricultura,
Ganadería y Alimentación

**DIRECCION DE
PLANEAMIENTO
Comercio Internacional**

Producto		
Pepino Mediano De Primera		<p>Precio Promedio Actual: Q 62.00 Precio Promedio Anterior: Q 70.00</p> <p>Tendencia de Precios: A la baja</p> <p>Situación de abastecimiento: Incremento de Oferta.</p> <p>Causas: Según comentaron los mayoristas la baja obedece a que la oferta en los mercados mayoristas tiende a regularizarse por mejoras en la producción, después de las pérdidas que se dieron como consecuencia de las condiciones del clima que fueron adversas para el cultivo.</p> <p>Tendencia esperada: Se espera que para la próxima semana la oferta en los mercados incremente y la tendencia de precios sea a la baja.</p>
Tomate Industrial Grande De Primera		<p>Precio Promedio Actual: Q 164.00 Precio Promedio Anterior: Q 178.00</p> <p>Tendencia de Precios: A la baja.</p> <p>Situación de abastecimiento: Normal</p> <p>Causas: La baja en los precios según comentarios de los mayoristas se debe a una leve baja en los volúmenes de la demanda en el mercado.</p> <p>Tendencia esperada:</p>

5ta. Ave. 8-06 zona 9, Tel. 2334-1048 2360-4425 y 28

www.maga.gob.gt

direcciondeplaneamiento@gmail.com

Frutas

Principales productos de la categoría de Frutas:

Producto	Medida	Mercado	Precios Diarios del Mayorista Expresado en Quetzales					Promedio Semanal 1 al 7 de Marzo	Promedio Semanal 22 al 28 de Febrero
			1	4	5	6	7		
Aguacate Criollo Grande	Red 90 A 100 Unidades	La Terminal	180.00	180.00	180.00	180.00	180.00	180.00	180.00
Aguacate Hass Mediano Importado	Caja 7 Kilos (35 A 40 Unid.)	La Terminal	85.00	85.00	85.00	85.00	85.00	85.00	85.00
Aguacate Hass Mediano Nacional	Caja De 35 40 Unid.	La Terminal	60.00	60.00	65.00	65.00	65.00	63.00	60.00
Banano De Exportacion De Primera	Caja 100 A 105 Unidades	La Terminal	40.00	40.00	40.00	40.00	40.00	40.00	41.00
Banano Maduro Criollo Mediano	Quintal	La Terminal	100.00	100.00	100.00	100.00	100.00	100.00	100.00
Coco Verde Mediano	Ciento	La Terminal	200.00	200.00	200.00	200.00	200.00	200.00	200.00
Fresa Mediana De Primera	Caja De 40 Lbs	La Terminal	120.00	100.00	100.00	140.00	140.00	120.00	122.00
Jocote De Corona Grande De Primera	Ciento	La Terminal	S/O	S/O	S/O	S/O	S/O	S/O	S/O
Jocote De Corona Mediano De Primera	Ciento	La Terminal	S/O	S/O	S/O	S/O	S/O	S/O	S/O
Limón Criollo Mediano De Primera	Millar	La Terminal	300.00	300.00	300.00	300.00	300.00	300.00	300.00
Limón Persa Mediano De Primera	Millar	La Terminal	550.00	550.00	550.00	550.00	550.00	550.00	540.00
Mandarina Criolla Mediana De Primera Nac.	Ciento	La Terminal	30.00	30.00	30.00	30.00	30.00	30.00	34.00
Mandarina Mexicana Mediana De Primera	Caja 250 Unidades	La Terminal	140.00	140.00	140.00	140.00	140.00	140.00	120.00
Manzana Del Prado Mediana De Primera	Quintal	La Terminal	S/O	S/O	S/O	S/O	S/O	S/O	S/O
Manzana Del Prado Mediana De Primera	Quintal	La Terminal	S/O	S/O	S/O	S/O	S/O	S/O	S/O
Manzana Juarez Mediana	Quintal	La Terminal	S/O	S/O	S/O	S/O	S/O	S/O	S/O
Manzana Red Delicious	Quintal	La Terminal	350.00	350.00	350.00	350.00	350.00	350.00	350.00
Melón Cantaloupe Mediano De Primera	Ciento	La Terminal	400.00	400.00	400.00	400.00	400.00	400.00	400.00
Mora Mediana De Primera	Caja De 40 Lbs	La Terminal	100.00	100.00	100.00	100.00	100.00	100.00	96.00
Naranja Piña (Azucarona)	Ciento	La Terminal	40.00	40.00	40.00	40.00	40.00	40.00	43.00
Naranja Valencia Mediana De Primera	Ciento	La Terminal	50.00	50.00	50.00	50.00	50.00	50.00	50.00
Papaya Criolla Mediana	Ciento	La Terminal	600.00	600.00	600.00	600.00	600.00	600.00	580.00
Piña Mediana De Primera	Ciento	La Terminal	350.00	350.00	350.00	350.00	350.00	350.00	360.00
Plátano Maduro Grande De Primera	Ciento	La Terminal	120.00	120.00	120.00	120.00	120.00	120.00	120.00
Plátano Maduro Mediano De Primera	Ciento	La Terminal	80.00	80.00	80.00	90.00	90.00	84.00	86.00
Rambutan mediano de Primera	Ciento	La Terminal	S/O	S/O	S/O	S/O	S/O	S/O	S/O
Sandía Redonda Mediana	Ciento	La Terminal	1000.00	1000.00	1000.00	1000.00	1000.00	1000.00	1060.00
Uva Roja Importada	Caja De 22 Lbs.	La Terminal	240.00	240.00	240.00	240.00	240.00	240.00	240.00
Zapote Mediano De Primera	Ciento	La Terminal	300.00	250.00	250.00	200.00	200.00	240.00	300.00

*SO: Sin oferta







*Fuente: Investigación Primaria de la Dirección de Planeamiento del Ministerio de Agricultura, Ganadería y Alimentación

5ta. Ave. 8-06 zona 9, Tel. 2334-1048 2360-4425 y 28

www.maga.gob.gt

direcciondeplaneamiento@gmail.com

Cuadro General comparativo de la categoría de Frutas:

Producto	Precio Promedio expresado en quetzales		variación		Comportamiento
	Promedio Semanal del 1 al 7 de Marzo	Promedio Semanal del 22 al 28 de Febrero	Absoluta	Relativa	
Mandarina Mexicana Mediana De Primera	140.00	120.00	20.00	16.67%	
Mora Mediana De Primera	100.00	96.00	4.00	4.17%	
Papaya Criolla Mediana	600.00	580.00	20.00	3.45%	
Piña Mediana De Primera	350.00	360.00	-10.00	-2.78%	
Sandía Redonda Mediana	1000.00	1060.00	-60.00	-5.66%	
Zapote Mediano De Primera	240.00	300.00	-60.00	-20.00%	

Producto	Comportamiento
<p>Mandarina Mexicana Mediana De Primera</p> 	<p>Precio Promedio Actual: Q 140.00 Precio Promedio Pasado: Q 120.00</p> <p>Tendencia de Precios: Al alza.</p> <p>Situación de abastecimiento: Escasa</p> <p>Causas: Durante la semana se observó una baja notable de los volúmenes ofertados de la Mandarina Mexica Mediana, según comentarios por mayoristas esta presentación se mantiene escasa y sigue prevaleciendo la mandarina grande de la variedad Alicia y Mónica que actualmente tiene mayor comercialización.</p> <p>Tendencia esperada: Se espera para la próxima semana una reducción en sus importaciones ya que actualmente su ciclo de producción esta escaso.</p>
<p>Mora Mediana De Primera</p> 	<p>Precio Promedio Actual: Q 100.00 Precio Promedio Pasado: Q 96.00</p> <p>Tendencia de Precios: Al alza.</p> <p>Situación de abastecimiento: Escaso</p> <p>Causas: El alza en el precio obedece a una reducción en la oferta presentada en el mercado ya que su ciclo de producción empieza a declinar para estas épocas.</p> <p>Tendencia esperada: Se espera para la próxima semana un abastecimiento en similares condiciones y precios al alza.</p>
<p>Papaya Criolla Mediana</p> 	<p>Precio Promedio Actual: Q 600.00 Precio Promedio Pasado: Q 580.00</p> <p>Tendencia de Precios: Al alza.</p> <p>Situación de abastecimiento: Escaso</p> <p>Causas: se pudo observar que durante la semana hubo una baja notable de los volúmenes ofertados en el mercado, lo cual se justifica por una reducción de cosecha en las zonas productoras del Oriente y Norte del país.</p> <p>Tendencia esperada: Se espera para la próxima semana, se mantenga la misma tendencia en su abastecimiento. Esto obedece a su ciclo de producción.</p>

Producto		Comportamiento
Piña Mediana De Primera		<p>Precio Promedio Actual: Q 350.00 Precio Promedio Pasado: Q 360.00</p> <p>Tendencia de Precios: A la baja.</p> <p>Situación de abastecimiento: Abundante</p> <p>Causas: Se pudo observar que durante la semana se presento con una leve baja en el precio, esto se justifica por un incremento de abastecimiento en el mercado proveniente de la región de Villa Canales (El Amatillo).</p> <p>Tendencia esperada: Según comentarios de los mayoristas se pueden esperar incrementos en los precios de la piña para las próximas semanas ya que su época de cosecha empieza a disminuir en el mes de marzo y alcanza su punto más bajo en el mes de abril.</p>
Sandía Redonda Mediana		<p>Precio Promedio Actual: Q 1000.00 Precio Promedio Pasado: Q 1060.00</p> <p>Tendencia de Precios: A la baja.</p> <p>Situación de abastecimiento: Abundante</p> <p>Causas: se pudo observar durante la semana un incremento en los volúmenes ofertados en el mercado, esto se justifica según comentarios de los mayoristas por un incremento en la producción proveniente de las regiones de Zacapa y Chiquimula.</p> <p>Tendencia esperada: Se espera para la próxima semana que la tendencia del abastecimiento continúe en similares condiciones y los precios puedan ir a la baja.</p>
Zapote Mediano De Primera		<p>Precio Promedio Actual: Q 240.00 Precio Promedio Pasado: Q 300.00</p> <p>Tendencia de Precios: A la baja.</p> <p>Situación de abastecimiento: Abundante</p> <p>Causas: Durante la semana se pudo observar un incremento notable en los volúmenes ofertados, lo cual se justifica por que actualmente se encuentra en su ciclo de cosecha en las regiones de la costa sur Escuintla, Suchitepéquez, Retalhuleu.</p> <p>Tendencia esperada: Se espera para la próxima semana un abasto en similares condiciones y posiblemente precios a la baja.</p>

Productos de Origen Animal

Principales productos de la categoría de Productos de Origen Animal:

Producto	Medida	Mercado	Precios Diarios del Mayorista Expresado en Quetzales					Promedio Semanal del 1 al 7 de Marzo	Promedio Semanal del 22 al 28 de Febrero
			1	4	5	6	7		
Bovino En Canal	Libra	La Terminal	14.00	14.00	14.00	14.00	14.00	14.00	14.00
Crema Pura	Litro	La Terminal	32.00	32.00	32.00	32.00	32.00	32.00	32.00
Cuadril De Pollo	Libra	La Terminal	9.00	9.00	9.00	9.00	9.00	9.00	9.00
Huevo Blanco Extra	Caja De 360 Unidades	La Terminal	390.00	390.00	390.00	390.00	390.00	390.00	390.00
Huevo Blanco Grande	Caja De 360 Unidades	La Terminal	380.00	380.00	380.00	380.00	380.00	380.00	380.00
Huevo Blanco Mediano	Caja De 360 Unidades	La Terminal	370.00	370.00	370.00	370.00	360.00	368.00	370.00
Huevo Blanco Pequeño	Caja De 360 Unidades	La Terminal	340.00	340.00	340.00	340.00	340.00	340.00	340.00
Huevo Rosado Grande	Caja De 360 Unidades	La Terminal	380.00	380.00	380.00	380.00	380.00	380.00	380.00
Muslos De Pollo	Libra	La Terminal	8.00	8.00	8.00	8.00	8.00	8.00	8.00
Pechuga De Pollo Con Ala	Libra	La Terminal	15.00	15.00	15.00	15.00	15.00	15.00	15.00
Pechuga De Pollo	Libra	La Terminal	15.00	15.00	15.00	15.00	15.00	15.00	15.00
Pollo Entero (Sin Menudos)	Libra	La Terminal	12.50	12.50	12.50	12.50	12.50	12.50	12.50
Pollo Importado (Piezas)	Caja De 40 Lbs	La Terminal	270.00	270.00	270.00	270.00	270.00	270.00	270.00
Porcino En Canal	Libra	La Terminal	11.50	11.50	11.50	11.50	11.50	11.50	11.50
Queso Fresco	Libra	La Terminal	18.00	18.00	18.00	18.00	18.00	18.00	18.00

*SO: Sin oferta

*Fuente: Investigación Primaria de la Dirección de Planeamiento del Ministerio de Agricultura, Ganadería y Alimentación

5ta. Ave. 8-06 zona 9, Tel. 2334-1048 2360-4425 y 28

www.maga.gob.gt

direcciondeplaneamiento@gmail.com

Cuadro General comparativo de la categoría de Productos de Origen Animal:

Producto	Precio Promedio expresado en quetzales		variación		Comportamiento
	Promedio Semanal del 1 al 7 de Marzo	Promedio Semanal del 22 al 28 de Febrero	absoluta	relativa	
Bovino En Canal	14.00	14.00	0.00	0.00%	=
Crema Pura	32.00	32.00	0.00	0.00%	=
Huevo Blanco Mediano	368.00	370.00	-2.00	-0.54%	↓
Pollo Importado (Piezas)	270.00	270.00	0.00	0.00%	=
Porcino En Canal	11.50	11.50	0.00	0.00%	=

Producto	Comportamiento
Bovino En Canal 	<p>Precio Promedio Actual: Q 14.00 Precio Promedio Anterior: Q14.00</p> <p>Tendencia de Precios: Estable</p> <p>Situación de abastecimiento: Normal</p> <p>Causas: Durante la semana se pudo observar una oferta y demanda equilibrada y un abastecimiento acorde a la producción.</p> <p>Tendencia esperada: A continuar en parámetros similares para la próxima semana.</p>
Crema Pura 	<p>Precio Promedio Actual: Q 32.00 Precio Promedio Anterior: Q 32.00</p> <p>Tendencia de Precios: Estable</p> <p>Situación de abastecimiento: Normal</p> <p>Causas: No se encontraron factores de incidencia en la oferta y la demanda por lo tanto los precios y el abastecimiento permanecen estables.</p> <p>Tendencia esperada: Para la próxima semana se espera que la estabilidad en la tendencia de precios continúe.</p>
Huevo Blanco Mediano 	<p>Precio Promedio Actual: Q 368.00 Precio Promedio Anterior: Q 370.00</p> <p>Tendencia de Precios: A la baja.</p> <p>Situación de abastecimiento: Normal</p> <p>Causas: Los mayoristas indicaron que entro a Guatemala huevo de procedencia mexicana el cual tiene un precio más bajo.</p> <p>Tendencia esperada: Según los mayoristas la tendencia de precios en todas las presentaciones de huevo blanco puede ir a la baja dentro de los próximos días.</p>
Pollo Importado (Piezas) 	<p>Precio Promedio Actual: Q 270.00 Precio Promedio Anterior: Q 270.00</p> <p>Tendencia de Precios: Estables.</p> <p>Situación de abastecimiento: Normal</p> <p>Causas: Durante la semana se pudo observar que no hubo ninguna fluctuación en los precios, esto se debe a que la situación de las importaciones y la demanda se han mantenido equilibradas.</p> <p>Tendencia esperada: Para la próxima semana se espera que la estabilidad en los precios continúe.</p>
Porcino En Canal 	<p>Precio Promedio Actual: Q 11.50 Precio Promedio Anterior: Q11.50</p> <p>Tendencia de Precios: Estables.</p> <p>Situación de abastecimiento: Normal</p> <p>Causas: Estabilidad en la oferta y la demanda de este producto.</p> <p>Tendencia esperada: Se espera que los precios no presenten ninguna variación durante las próximas semanas.</p>

Hidrobiológicos

Producto	Medida	Mercado	Precios Diarios del Mayorista Expresado en Quetzales		Promedio Semanal 1 al 7 Marzo	Promedio Semanal 28 al 28 Febrero
			5	7		
Camarón Blanco (Mar) Pequeño Sin Cabeza	Quintal	La Terminal	1100.00	1100.00	1100.00	1100.00
Camarón Blanco(Mar)Grande Sin Cabeza (Nacional)	Quintal	La Terminal	3600.00	3600.00	3600.00	3600.00
Camarón Blanco(Mar)Mediano Sin Cabeza (Nacional)	Quintal	La Terminal	2500.00	2500.00	2500.00	2500.00
Camarón Grande (Río)	Quintal	La Terminal	S/O	S/O	S/O	S/O
Camarón Mediano (Río)	Quintal	La Terminal	S/O	S/O	S/O	S/O
Camarón Pequeño (Río)	Quintal	La Terminal	1500.00	1500.00	1500.00	1500.00
Camarón Rojo (Mar) Pequeño Sin Cabeza	Quintal	La Terminal	1300.00	1300.00	1300.00	1300.00
Camarón Rojo(Mar)Grande Sin Cabeza (Nacional)	Quintal	La Terminal	4000.00	4000.00	4000.00	4000.00
Camarón Rojo(Mar)Mediano Sin Cabeza Nacional	Quintal	La Terminal	2600.00	2600.00	2600.00	2600.00
Corvina Entera Revuelta	Quintal	La Terminal	1000.00	1000.00	1000.00	1000.00
Filete De Corvina	Quintal	La Terminal	2100.00	2100.00	2100.00	2100.00
Filete De Dorado	Quintal	La Terminal	S/O	S/O	S/O	S/O
Mojarra Grande	Quintal	La Terminal	1100.00	1100.00	1100.00	1100.00
Mojarra Mediana	Quintal	La Terminal	1000.00	1000.00	1000.00	1000.00
Mojarra Pequeña	Quintal	La Terminal	900.00	900.00	900.00	900.00
Pargo Entero Revuelto	Quintal	La Terminal	1500.00	1500.00	1500.00	1500.00
Pargo Grande	Quintal	La Terminal	2000.00	2000.00	2000.00	2000.00
Pargo Mediano	Quintal	La Terminal	1600.00	1600.00	1600.00	1600.00
Pargo Pequeño	Quintal	La Terminal	1200.00	1200.00	1200.00	1200.00
Robalo Entero (Revuelto)	Quintal	La Terminal	1600.00	1600.00	1600.00	1600.00
Robalo Grande	Quintal	La Terminal	2100.00	2100.00	2100.00	2100.00
Robalo Mediano	Quintal	La Terminal	1600.00	1600.00	1600.00	1600.00
Robalo Pequeño	Quintal	La Terminal	1200.00	1200.00	1200.00	1200.00
Tiburón Entero (Revuelto)	Quintal	La Terminal	1650.00	1650.00	1650.00	1650.00
Tiburón(Filete)	Quintal	La Terminal	2000.00	2000.00	2000.00	2000.00
Tilapia Grande	Quintal	La Terminal	1100.00	1100.00	1100.00	1100.00
Tilapia Mediana	Quintal	La Terminal	1000.00	1000.00	1000.00	1000.00
Tilapia Pequeña	Quintal	La Terminal	800.00	800.00	800.00	800.00

*SO: Sin oferta

*Fuente: Investigación Primaria de la Dirección de Planeamiento del Ministerio de Agricultura, Ganadería y Alimentación

5ta. Ave. 8-06 zona 9, Tel. 2334-1048 2360-4425 y 28

www.maga.gob.gt

direcciondeplaneamiento@gmail.com



Flores de Corte

Producto	Medida	Mercado	Precios Diarios al Consumidor Expresado en Quetzales		Promedio Semanal 1 al 7 Marzo	Promedio Semanal 22 al 28 Febrero
			5	7		
Azucena	Manojo De 6 A 7 Unidades	La terminal	S/O	S/O	S/O	S/O
Clavel (Varios Colores)	Docena	La terminal	8.00	8.00	8.00	10.00
Crisantemo (Pompón)	Manojo De 18 A 20 Unidades	La terminal	S/O	S/O	S/O	20.00
Crisantemo (Standard)	Docena	La terminal	12.00	12.00	12.00	12.00
Estaticia (Blanca)	Manojo De 10 A 15 Unidades	La terminal	5.00	5.00	5.00	5.00
Estaticia (Morada)	Manojo De 10 A 15 Unidades	La terminal	5.00	5.00	5.00	5.00
Girasol	Docena	La terminal	20.00	20.00	20.00	20.00
Gladiola	Docena	La terminal	S/O	S/O	S/O	S/O
Margarita	Manojo De 18 A 20 Unidades	La terminal	S/O	S/O	S/O	S/O
Rosa (Varios Colores)	Docena	La terminal	20.00	20.00	20.00	20.00

*SO: Sin oferta

*Fuente: Investigación Primaria de la Dirección de Planeamiento del Ministerio de Agricultura, Ganadería y Alimentación

Precios Centroamericanos al por Mayor de los Principales
Productos Agropecuarios

PRODUCTO	(Costa Rica)	(El Salvador)	(Guatemala)	(Honduras)	Nicaragua	(Panamá)
Granos Básicos						
Arroz pilado 90-10[TM]	1511.71	869.57	904.78	-	920.00	-
Arroz pilado 80-20[TM]	1459.28	804.35	807.39	-	830.65	-
Frijol negro[TM]	1492.44	978.26	918.70	-	-	-
Maíz amarillo[TM]	416.65	-	375.87	-	401.96	-
Maíz blanco[TM]	733.06	304.35	348.04	-	352.83	-
Harina de maíz blanco[TM]	-	1000.00	974.35	-	929.13	-
Sorgo blanco[TM]	-	282.61	320.22	-	303.70	-
Sorgo rojo[TM]	-	-	-	-	303.70	-
Frijol rojo seda[TM]	-	826.09	952.17	-	603.04	-
Frijol rojo tinto[TM]	2114.61	695.65	952.17	-	591.96	-
Productos Pecuarios						
Leche fluida[Litro]	1.01	1.23	1.02	-	0.90	-
Carne de novillo en canal[Kg]	3.55	3.91	3.89	-	2.91	-
Carne de cerdo en canal[Kg]	3.09	3.48	3.20	-	-	-
Carne de pollo entero[Kg]	3.90	2.83	3.48	-	2.37	-
Huevos de gallina[Kg]	3.76	2.25	2.37	-	2.10	-
Variables Macroeconómicas						
Tipo de cambio[Mon.Nacional/US\$]	506.25	1.00	7.81	-	24.34	-

Fuente: Consejo Agropecuario Centroamericano CAC
Precios al 04 de marzo, 2013

5ta. Ave. 8-06 zona 9, Tel. 2334-1048 2360-4425 y 28

PRECIOS INTERNACIONALES Productos Agropecuarios

PRECIO INTERNACIONAL DEL MAÍZ

En la semana del 01 al 07 de marzo 2013 los precios a futuros se mostraron mixtos, pero con una tendencia predominante a la baja, principalmente por las mejores expectativas que se tienen respecto a la producción de los Estados Unidos para el 2013. Las tormentas que azotaron las Planicies del Sur de los Estados Unidos a finales de febrero y las que se esperan para marzo aumentan la humedad disponible en la mayor parte de las zonas productoras incentivando el optimismo respecto al tamaño de la cosecha de verano y otoño.

Se ha incrementado la demanda por parte del sector del etanol por los mejores precios que presentó el maíz y se espera que la demanda para exportación también continúe recuperándose. De acuerdo a estadísticas, las importaciones de China proveniente de Estados Unidos durante enero totalizaron las 394,000 toneladas métricas mientras que el total de importaciones del país fueron de 396,000 toneladas métricas, creando expectativas de que China continuará comprando poco en el mercado americano.

Mientras tanto Brasil presenta buenas condiciones de clima y se espera que a partir de finales de este mes se empiece poco a poco a exportar su producto. Hay que recordar que Brasil incrementa su volumen de exportación de maíz para junio.



PRECIOS A FUTURO DE MAIZ
Bolsa de Futuros de Chicago (CBOT)
(Dólares por Tonelada)

FECHA	01 de Marzo			04 de Marzo			05 de Marzo			06 de Marzo			07 de Marzo		
	Último	Valor	Cierre	Último	Valor	Cierre	Último	Valor	Cierre	Último	Valor	Cierre	Último	Valor	Cierre
1-mar-13	285.12	↑	283.25	284.63	↓	285.12	288.18	↑	284.63	278.73	↓	288.18	280.11	↑	278.73
1-may-13	278.92	↓	276.96	276.86	↓	278.92	279.12	↑	276.86	271.05	↓	279.12	272.13	↑	271.05
1-ju-13	270.46	↑	269.57	268.39	↓	270.46	270.07	↑	268.39	264.46	↓	270.07	264.75	↑	264.46
1-sep-13	230.01	↑	229.42	227.55	↓	230.01	227.15	↓	227.55	223.32	↓	227.15	222.04	↓	223.32
DEC3	219.18	↓	219.28	216.62	↓	219.18	217.31	↑	216.62	214.26	↓	217.31	213.28	↓	214.26
1-mar-14	223.22	=	223.22	220.56	↓	223.22	221.25	↑	220.56	218.10	↓	221.25	217.12	↓	218.10
1-may-14	225.97	=	225.97	223.41	↓	225.97	224.01	↑	223.41	220.95	↓	224.01	219.77	↓	220.95
1-ju-14	227.84	=	227.84	225.38	↓	227.84	226.07	↑	225.38	223.02	↓	226.07	222.04	↓	223.02
1-sep-14	216.33	↓	217.21	215.05	↓	216.33	215.44	↑	215.05	212.19	↓	215.44	212.10	↓	212.19
DEC4	214.66	↓	214.95	212.79	↓	214.66	213.87	↑	212.79	211.01	↓	213.87	209.73	↓	211.01

Fuente: Reuters del 1 al 7 de Marzo de 2013

Cierre= se refiere al precio que cerró la bolsa de valores el día anterior

Ultimo = se refiere al precio último establecido el día que se reporta

Valor = Se refiere al comportamiento de alza o baja en relación del cierre anterior y el último precio registrado en la bolsa.

Precios de Contado de Maíz
Mercados Internacionales
(Dólares por Tonelada)

Tipo de producto / Origen	Lugar de entrega	PRECIO				PROMEDIO
		01.03.13	04.03.13	05.03.13	07.03.13	
Sur Central	Centro Sur de Chicago, Illinois	284.24	282.27	284.24	277.15	281.98
Amarillo no. 2 de exportación	Del Golfo	306.48	306.38	309.04	301.27	305.79
Amarillo Yellow	Amarillo, Texas	295.26	296.84	290.54	285.03	291.92
Golfo Exportación Amarillo # 2	Mineapolis	276.56	274.89	277.15	270.16	274.69
Amarillo	Golfo de Lousiana	305.50	307.86	304.32	301.17	304.71
Amarillo no. 2	Kansas City	298.02	295.26	297.62	290.54	295.36
Blanco No. 2	Kansas City	290.93	293.29	293.29	286.21	290.93

Fuente: Reuters del 1 al 7 de Marzo de 2013

5ta. Ave. 8-06 zona 9, Tel. 2334-1048 2360-4425 y 28

PRECIO INTERNACIONAL DE LA SOYA

Del 01 al 07 de marzo del 2013 los futuros de la soya registraron una mayor tendencia al alza, aunque en contratos cercanos de fechas 01 y 06 de marzo y en los lejanos el 07 mostraron bajas.

Por otra parte, según analistas, el mercado se mostró cauteloso ya que el día siete de marzo se divulgarían las nuevas posiciones ya que USDA presentaría su reporte de oferta y demanda, donde se esperaba que se redujeran los estimados de producción de Argentina y Brasil.

El alza estuvo apoyada por la noticia que Argentina que es el tercer exportador mundial de soya y de maíz, por una extensa falta de lluvias durante un período clave del desarrollo de los cultivos generó recortes en las estimaciones de cosecha e impulsó los precios de los granos en el mercado de Chicago. Así mismo, por las últimas noticias de exportación emitidas por el USDA, que informó la venta de 330 mil toneladas de soya para entrega en este año comercial a un destino desconocido y 345 mil toneladas a China para entregarse en el año 2013/14.

PRECIOS A FUTURO DE FRIJOL SOYA

Bolsa de Futuros de Chicago (CBOT)

(Dólares por Tonelada)

FECHA	01 de Marzo			04 de Marzo			05 de Marzo			06 de Marzo			07 de Marzo			
	Contrato	Último	Valor	Cierre	Último	Valor	Cierre	Último	Valor	Cierre	Último	Valor	Cierre	Último	Valor	Cierre
1-mar-13	538.11	↓	541.69	547.57	↓	538.11	549.87	↓	547.57	545.46	↓	548.87	552.44	↓	545.46	
1-may-13	530.40	↓	533.81	537.19	↓	530.40	538.85	↓	537.19	538.66	↓	538.85	541.42	↓	538.66	
1-jul-13	524.42	↓	527.36	530.30	↓	524.42	531.96	↓	530.30	532.32	↓	531.96	534.16	↓	532.32	
AUG3	510.00	↓	511.38	515.24	↓	510.00	516.80	↓	515.24	517.54	↓	516.80	519.74	↓	517.54	
1-sep-13	483.91	↓	483.82	487.50	↓	483.91	489.06	↓	487.50	489.24	↓	489.06	490.16	↓	489.24	
1-nov-13	463.43	↓	462.79	466.37	↓	463.43	468.67	↓	466.37	469.86	↓	468.67	469.58	↓	469.86	
JAN4	464.72	↓	464.16	467.66	↓	464.72	469.95	↓	467.66	471.15	↓	469.95	470.59	↓	471.15	
1-mar-14	465.45	↓	464.99	468.85	↓	465.45	470.87	↓	468.85	471.97	↓	470.87	471.51	↓	471.97	
1-may-14	465.27	↓	464.82	468.85	↓	465.27	470.78	↓	468.85	471.88	↓	470.78	471.51	↓	471.88	
1-jul-14	466.65	↓	466.00	470.59	↓	466.65	472.43	↓	470.59	473.53	↓	472.43	472.98	↓	473.53	

Fuente: Reuters del 1 al 7 de Marzo de 2013

Cierre= se refiere al precio que cerró la bolsa de valores el día anterior

Ultimo = se refiere al precio último establecido el día que se reporta

Valor = Se refiere al comportamiento de alza o baja en relación del cierre anterior y el último precio registrado en la bolsa.

5ta. Ave. 8-06 zona 9, Tel. 2334-1048 2360-4425 y 28



PRECIOS DE CONTADO DE FRIJOL SOYA MERCADOS INTERNACIONALES

(Dólares por Tonelada)

Tipo de producto / Origen	Lugar de entrega	PRECIO				PROMEDIO
		01.03.13	04.03.13	05.03.13	07.03.13	
Amarillo No. 1, de San Louis	San Louis, Missouri	537.56	544.54	554.46	556.67	548.31
Del Golfo de Louisiana	Mercado de Louisiana	569.89	561.44	570.63	568.79	567.69
Minneapolis	Mercado de Minneapolis	539.76	536.83	542.7	544.17	540.87
Memphis	Mercado de Memphis	552.63	547.85	564.02	557.77	555.57
Kansas	Mercado de Kansas	543.81	540.87	548.22	548.95	545.46
Sur central de Illinois	Illinois, Chicago	534.62	541.6	543.07	545.64	541.23
Norte central de Illinois	Illinois, Chicago	533.89	539.76	543.81	546.01	540.87
Amarillo No. 1, de exportación del Golfo	Golfo de USA	561.26	570.72	573.02	570.81	568.95
De exportación de Argentina P1	Argentina	545	557	559	547	552.00
De Rosario, Argentina	Buenos Aires, Argentina	353.34	342.4	354.1	353.7	350.89
Del Golfo de Texas	Mercado de Texas	561.08	561.08	561.08	561.08	561.08

Fuente: Reuters del 1 al 7 de Marzo de 2013



PRECIO INTERNACIONAL DEL CAFÉ

El comportamiento de los precios futuros del café de la semana del 1 al 7 de marzo del 2013, obtuvo mayor tendencia al alza; el viernes 1ro. se denotaron las exportaciones mundiales de café subiendo un 19.5% interanual en enero a 9.67 millones de sacos de 60 kilos. Por el contrario el día martes 5, al retroceder de máximos de un mes después de presentarse fuertes olas de órdenes automáticas de venta, luego de romper niveles de soporte clave en los futuros. El mercado reaccionó a la defensiva, tras anunciarse mayores suministros de Brasil.

Mientras los día 6 y 7 cerró al alza tras una dramática caída en la sesión del martes 5. El mercado subió por rumores de que algunos distribuidores están teniendo problemas para comprar grano de Vietnam, donde las condiciones de cultivo son inusualmente de clima seco. Lo anterior promovió la toma de coberturas cortas.

Un ejecutivo de la Organización Internacional del Café (OIC) le dijo a Reuters que la producción de café de Centroamérica y México caería fuertemente en el 2013/2014 debido a una severa plaga de roya, estimando que la producción de 2013/2014 en la región caería entre 5 millones y 7 millones de bolsas de 60 kilogramos.



Fuente: Agrimoney con datos de CME Group



PRECIOS A FUTURO DE CAFÉ

Bolsa de Futuros de New York (CSCE)

(Centavos de Dólar por Libra)

FECHA	01 de Marzo			04 de Marzo			05 de Marzo			06 de Marzo			07 de Marzo		
	Último	Valor	Cierre	Último	Valor	Cierre	Último	Valor	Cierre	Último	Valor	Cierre	Último	Valor	Cierre
1-mar-13	142.90	↓	142.65	145.95	↓	142.90	140.50	↓	145.95	140.50	↓	140.50	142.45	↓	140.60
1-may-13	143.35	↓	143.20	146.65	↓	143.35	141.15	↓	146.65	141.25	↓	141.15	143.10	↓	141.25
1-jul-13	146.00	↓	145.90	149.20	↓	146.00	143.75	↓	149.20	143.95	↓	143.75	145.80	↓	143.95
1-sep-13	146.75	↓	148.70	151.90	↓	148.75	146.45	↓	151.90	146.70	↓	146.45	148.50	↓	146.70
DEC3	152.60	=	152.60	155.70	↓	152.60	150.30	↓	155.70	150.60	↓	150.30	152.45	↓	150.60
1-mar-14	156.50	=	156.50	159.45	↓	156.50	154.20	↓	159.45	154.50	↓	154.20	156.30	↓	154.50
1-may-14	158.45	↓	158.60	161.35	↓	158.45	156.30	↓	161.35	156.65	↓	156.30	158.45	↓	156.65
1-jul-14	160.40	↓	160.60	163.00	↓	160.40	158.15	↓	163.00	158.55	↓	158.15	160.45	↓	158.55
1-sep-14	162.10	↓	162.45	164.55	↓	162.10	159.95	↓	164.55	160.35	↓	159.95	162.30	↓	160.35
DEC4	165.10	↓	165.20	167.30	↓	165.10	162.55	↓	167.30	163.00	↓	162.55	164.90	↓	163.00

Fuente: Reuters del 1 al 7 de Marzo de 2013

Cierre= se refiere al precio que cerró la bolsa de valores el día anterior

Ultimo = se refiere al precio último establecido el día que se reporta

Valor = Se refiere al comportamiento de alza o baja en relación del cierre anterior y el último precio registrado en la bolsa.

Precios de Contado de Café

Mercados Internacionales

(Centavos de Dólar por Libra)

Tipo de producto / Origen	Lugar de entrega	PRECIO				PROMEDIO
		01.03.13	04.03.13	05.03.13	07.03.13	
Robusta Estándar de Uganda	Nueva York	114.48	114.44	113.49	116.80	114.80
Robusta 2.5% b&b de Vietnam G2	Nueva York	103.98	103.94	102.99	106.30	104.30
Robusta Grado 4 de Indonesia	Nueva York	105.98	105.94	104.99	108.30	106.30
Arabigo lavado HBMC de Perú	Nueva York	150.85	154.15	148.65	150.60	151.06
Arabigo lavado Premium de Guatemala	Nueva York	161.35	164.65	159.15	161.10	161.56
Arabigo de Alta Calidad de México	Nueva York	148.35	151.65	146.15	148.10	148.56
Arabigo de México	Laredo, México	142.35	145.65	140.15	142.10	142.56
Arabigo de El Salvador	Nueva York	156.85	160.15	154.65	156.60	157.06
Epoca de Colombia	Nueva York	169.35	172.65	167.15	169.10	169.56
Superior UGQ de Colombia	Nueva York	168.35	171.65	166.15	168.10	168.56
Santos No. 2/3 fc/ss, fancy de Brasil	Nueva York	144.85	148.15	142.65	144.60	145.06
Santos No. 4, de Brasil	Nueva York	139.35	142.65	137.15	139.10	139.56
Santos Riado	Santos, Brasil	193.56	193.56	193.56	193.56	193.56
Santos Rio Taste No. 6	Santos, Brasil	189.26	189.26	189.26	189.26	189.26
Arabigo lavado Xsuper de Ecuador	Nueva York	156.65	156.65	156.65	156.65	156.65

Fuente: Reuters del 1 al 7 de Marzo de 2013

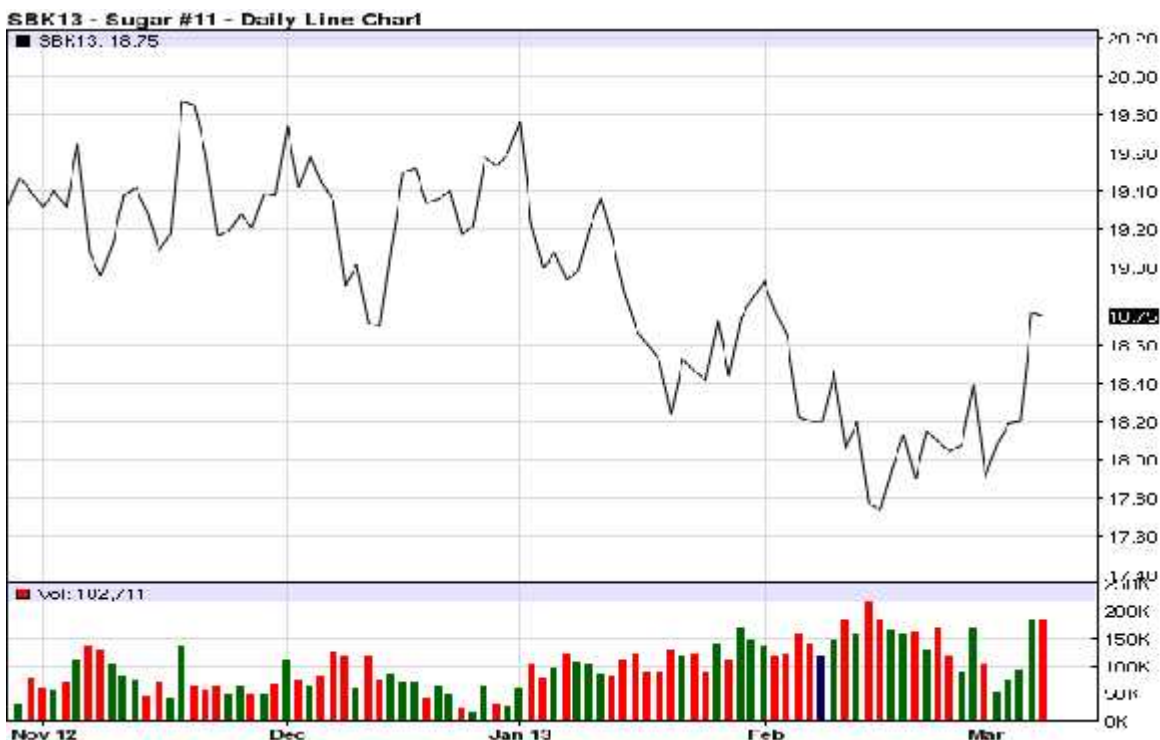
5ta. Ave. 8-06 zona 9, Tel. 2334-1048 2360-4425 y 28



PRECIO INTERNACIONACIONAL DEL AZÚCAR

En la semana del 01 al 07 de marzo del 2013, los precios a futuro del azúcar mostraron un comportamiento mixto, la recuperación de los precios subieron a un máximo de cuatro meses en Londres por la especulación de los molineros en Brasil, el principal productor del mundo, ya que este anuncio que producirá más etanol a expensas del edulcorante.

Además la OIA informo la debilidad de los mercados financieros que debido a que el mercado enfrenta preocupaciones en torno a la renovación de la economía global los mercados se hundieron, se espera que la oferta de etanol de Brasil aumente en la próxima temporada, a partir de abril, gracias a una producción mayor. Los ingenios planean usar una mayor proporción de caña para el etanol este año, ya que la baja de los precios del azúcar hace que los biocombustibles sean más rentables. Una reducción o eliminación parcial del impuesto etanol puede incitar a los productores a maximizar la producción de etanol hidratado en julio y agosto en lugar de utilizarse para la producción de azúcar.



Fuente: Agrimoney con datos de CME Group

5ta. Ave. 8-06 zona 9, Tel. 2334-1048 2360-4425 y 28

PRECIOS A FUTURO DE AZUCAR 11

Bolsa de Futuros de New York (CSCE)

(Dólares por Tonelada)

FECHA	01 de Marzo			04 de Marzo			05 de Marzo			06 de Marzo			07 de Marzo		
	Contrato	Último	Valor	Cierre	Último	Valor	Cierre	Último	Valor	Cierre	Último	Valor	Cierre	Último	Valor
1-may-13	17.91	↓	18.39	18.06	↓	17.91	18.19	↓	18.08	18.20	↓	18.19	18.77	↓	18.20
1-jul-13	18.02	↓	18.46	18.15	↓	18.02	18.25	↓	18.15	18.17	↓	18.25	18.63	↓	18.17
1-oct-13	18.49	↓	18.90	18.60	↓	18.49	18.67	↓	18.60	18.58	↓	18.67	18.98	↓	18.58
1-mar-14	19.34	↓	19.75	19.44	↓	19.34	19.48	↓	19.44	19.40	↓	19.48	19.79	↓	19.40
1-may-14	19.42	↓	19.83	19.52	↓	19.42	19.56	↓	19.52	19.47	↓	19.56	19.85	↓	19.47
1-jul-14	19.53	↓	19.94	19.63	↓	19.53	19.66	↓	19.63	19.56	↓	19.66	19.91	↓	19.56
1-oct-14	19.69	↓	20.09	19.80	↓	19.69	19.85	↓	19.80	19.75	↓	19.85	20.06	↓	19.75
1-mar-15	19.98	↓	20.38	20.07	↓	19.98	20.12	↓	20.07	20.03	↓	20.12	20.26	↓	20.03
1-may-15	20.01	↓	20.40	20.06	↓	20.01	20.08	↓	20.06	20.01	↓	20.08	20.21	↓	20.01
1-jul-15	20.04	↓	20.44	20.09	↓	20.04	20.13	↓	20.09	20.05	↓	20.13	20.24	↓	20.05

Fuente: Reuters del 1 al 7 de Marzo de 2013

Cierre= se refiere al precio que cerró la bolsa de valores el día anterior

Último = se refiere al precio último establecido el día que se reporta

Valor = Se refiere al comportamiento de alza o baja en relación del cierre anterior y el último precio registrado en la bolsa.

PRECIOS A FUTURO DE AZUCAR 16

Bolsa de Futuros de New York (CSCE)

(Dólares por Tonelada)

FECHA	01 de Marzo			04 de Marzo			05 de Marzo			06 de Marzo			07 de Marzo		
	Contrato	Último	Valor	Cierre	Último	Valor	Cierre	Último	Valor	Cierre	Último	Valor	Cierre	Último	Valor
1-may-13	20.43	↓	20.70	20.39	↓	20.43	20.69	↓	20.39	20.68	↓	20.69	20.96	↓	20.68
1-jul-13	21.03	↓	21.45	21.06	↓	21.03	21.25	↓	21.06	21.39	↓	21.25	21.39	=	21.39
1-sep-13	21.70	↓	21.83	21.50	↓	21.70	21.70	↓	21.50	21.50	↓	21.70	21.75	↓	21.50
1-nov-13	22.25	↓	22.48	22.13	↓	22.25	22.38	↓	22.13	22.80	↓	22.38	22.50	↓	22.80
JAN4	22.85	↓	23.00	22.63	↓	22.85	23.12	↓	22.63	22.70	↓	23.12	22.75	↓	22.70
1-mar-14	22.88	↓	23.00	22.93	↓	22.88	23.28	↓	22.93	23.05	↓	23.28	23.08	↓	23.05

Fuente: Reuters del 1 al 7 de Marzo de 2013

Cierre= se refiere al precio que cerró la bolsa de valores el día anterior

Último = se refiere al precio último establecido el día que se reporta

Valor = Se refiere al comportamiento de alza o baja en relación del cierre anterior y el último precio registrado en la bolsa.

5ta. Ave. 8-06 zona 9, Tel. 2334-1048 2360-4425 y 28

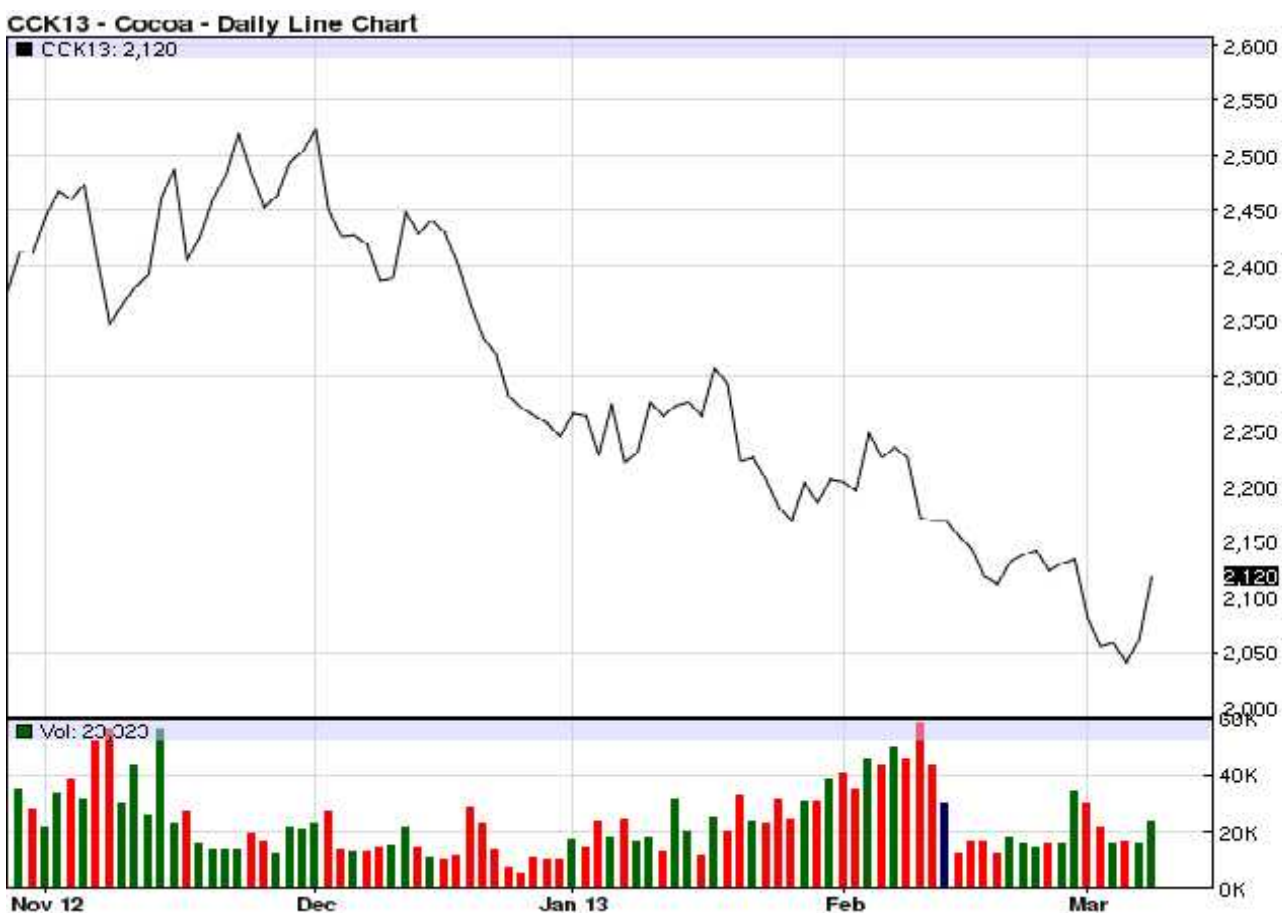
www.maga.gob.gt

direcciondeplaneamiento@gmail.com



PRECIO INTERNACIONACIONAL DEL CACAO

En la semana del 01 al 07 de marzo del 2013, mostraron un comportamiento con mayor tendencia al alza, derivado de la sequía en Costa de Marfil, principal exportador del grano de cacao, aunque según las estimaciones del Rabobank, esto obedece más a una estrategia de elevar los precios internacionales, para que cuando salga la cosecha de este país alcance un buen nivel de precios. Derivado a que el problema de la sequía será para la cosecha del próximo año, porque para la presente se obtuvo una buena producción de grano. Dicha afirmación puede desplomar nuevamente los precios para la siguiente semana.



Fuente: Agrimoney con datos de CME Group

5ta. Ave. 8-06 zona 9, Tel. 2334-1048 2360-4425 y 28

**PRECIO PAGADO DE LOS PRINCIPALES HORTALIZAS Y FRUTAS DE
EXPORTACION DE GUATEMALA EN LOS DIFERENTES MERCADOS
INTERNACIONALES Y ORIGEN DE LAS COMPRAS**

MIAMI, ESTADOS UNIDOS

PRODUCTO	UNIDAD	VARIEDAD	PRECIO MINIMO (SEMANA 1-7 MARZO)	PRECIO MAXIMO (SEMANA 1-7 MARZO)	ORIGEN DEL PRODUCTO
AGUACATE	CAJA 2 layer	HASS	\$ 26.00	\$ 26.00	MEXICO
AGUACATE	CAJA 2 layer	HASS	\$ 23.00	\$ 24.00	MEXICO
AGUACATE	CAJA 2 layer	VARIOUS GREENSKIN VARIETIES	\$ 18.00	\$ 20.00	REPUBLICA DOMINICANA
AGUACATE	CAJA 2 layer	VARIOUS GREENSKIN VARIETIES	\$ 17.00	\$ 18.00	REPUBLICA DOMINICANA
AGUACATE	CAJA 2 layer	VARIOUS GREENSKIN VARIETIES	\$ 18.00	\$ 19.00	REPUBLICA DOMINICANA
AGUACATE	CAJA 2 layer	VARIOUS GREENSKIN VARIETIES	\$ 20.00	\$ 20.00	REPUBLICA DOMINICANA
BANANO	40 lb CAJA		\$ 16.00	\$ 16.00	COSTA RICA
BANANO	40 lb CAJA		\$ 11.00	\$ 12.00	COSTA RICA
BANANO	40 lb CAJA		\$ 14.00	\$ 14.00	ECUADOR
BANANO	40 lb CAJA		\$ 17.00	\$ 17.00	GUATEMALA
BANANO	40 lb CAJA		\$ 11.00	\$ 11.00	GUATEMALA
BANANO	40 lb CAJA		\$ 17.00	\$ 17.00	HONDURAS
EJOTES	CAJA		\$ 5.50	\$ 5.50	FLORIDA
BROCCOLI	CAJA		\$ 17.00	\$ 21.00	ARIZONA-CALIFORNIA
BROCCOLI	CAJA		\$ 18.00	\$ 20.00	MEXICO
BROCCOLI	20 lb CAJA loose	CROWN CUT	\$ 18.00	\$ 19.00	ARIZONA-CALIFORNIA
BROCCOLI	20 lb CAJA loose	CROWN CUT	\$ 14.00	\$ 22.00	MEXICO
BROCCOLI	CAJA	BABY HYBRID TYPE	\$ 35.00	\$ 35.00	ARIZONA-CALIFORNIA
CANTALOUPS	1/2 CAJA		\$ 9.00	\$ 9.00	GUATEMALA
CANTALOUPS	1/2 CAJA		\$ 11.00	\$ 12.00	GUATEMALA
CANTALOUPS	1/2 CAJA		\$ 10.00	\$ 10.00	GUATEMALA

5ta. Ave. 8-06 zona 9, Tel. 2334-1048 2360-4425 y 28



PRODUCTO	UNIDAD	VARIEDAD	PRECIO MINIMO (SEMANA 1-7 MARZO)	PRECIO MAXIMO (SEMANA 1-7 MARZO)	ORIGEN DEL PRODUCTO
CANTALOUPS	1/2 CAJA		\$ 12.00	\$ 12.00	GUATEMALA
CANTALOUPS	1/2 CAJA		\$ 11.00	\$ 11.00	HONDURAS
CANTALOUPS	1/2 CAJA		\$ 12.00	\$ 12.00	HONDURAS
PAPAYA	35-40 lb CAJA	MARADOL TYPE	\$ 20.00	\$ 20.00	MEXICO
PAPAYA	35-40 lb CAJA	MARADOL TYPE	\$ 18.00	\$ 18.00	MEXICO
PAPAYA	35-40 lb CAJA	MARADOL TYPE	\$ 18.00	\$ 18.00	MEXICO
PAPAYA	30-35 lb CAJA	TAINUNG	\$ 17.00	\$ 20.00	BELICE
PAPAYA	30-35 lb CAJA	TAINUNG	\$ 18.00	\$ 18.00	BELICE
PAPAYA	30-35 lb CAJA	TAINUNG	\$ 18.00	\$ 18.00	BELICE
PAPAYA	30-35 lb CAJA	TAINUNG	\$ 17.00	\$ 17.00	GUATEMALA
PAPAYA	30-35 lb CAJA	TAINUNG	\$ 18.00	\$ 20.00	GUATEMALA
PAPAYA	30-35 lb CAJA	TAINUNG	\$ 18.00	\$ 20.00	GUATEMALA
PAPAYA	30-35 lb CAJA	TAINUNG	\$ 17.00	\$ 18.00	GUATEMALA
PAPAYA	30-35 lb CAJA	TAINUNG	\$ 18.00	\$ 18.00	GUATEMALA
ARVEJA	10 lb CAJA	SUGAR SNAP PEAS	\$ 15.00	\$ 16.00	GUATEMALA
ARVEJA	10 lb CAJA	SNOW PEAS	\$ 13.00	\$ 15.00	GUATEMALA
CHILE PIMIENTO	1 1/9 bushel CAJA	GREEN	\$ 12.00	\$ 12.00	FLORIDA
CHILE PIMIENTO	1 1/9 bushel CAJA	RED	\$ 18.00	\$ 19.00	REPUBLICA DOMINICANA
CHILE PIMIENTO	15 lb CAJA	RED	\$ 12.00	\$ 12.00	MEXICO
PIÑAS	CAJA 1 layer		\$ 12.00	\$ 13.00	COSTA RICA
PIÑAS	CAJA 1 layer		\$ 12.00	\$ 13.00	COSTA RICA
PIÑAS	CAJA 1 layer		\$ 12.00	\$ 12.00	COSTA RICA
PIÑAS	CAJA 1 layer		\$ 11.00	\$ 12.00	MEXICO
PIÑAS	CAJA 1 layer		\$ 11.00	\$ 12.00	MEXICO
PIÑAS	CAJA 1 layer		\$ 12.00	\$ 13.00	MEXICO
PLATANOS	50 lb CAJA	GREEN	\$ 17.00	\$ 21.00	COLOMBIA
PLATANOS	50 lb CAJA	GREEN	\$ 20.00	\$ 22.00	ECUADOR
PLATANOS	50 lb CAJA	GREEN	\$ 21.00	\$ 22.00	GUATEMALA
PLATANOS	50 lb CAJA	GREEN	\$ 20.00	\$ 23.00	NICARAGUA
FRAMBUESAS	flats 12 6-oz cups with lids	RED	\$ 29.00	\$ 34.00	CHILE
FRAMBUESAS	flats 12 6-oz cups with lids	RED	\$ 41.00	\$ 44.00	MEXICO
GUICOYITOS	1 1/9 bushel CAJA	ZUCCHINI	\$ 14.00	\$ 14.00	FLORIDA
GUICOYITOS	1/2 bushel CAJA	ZUCCHINI	\$ 15.00	\$ 15.00	FLORIDA

5ta. Ave. 8-06 zona 9, Tel. 2334-1048 2360-4425 y 28



PRODUCTO	UNIDAD	VARIEDAD	PRECIO MINIMO (SEMANA 1-7 MARZO)	PRECIO MAXIMO (SEMANA 1-7 MARZO)	ORIGEN DEL PRODUCTO
GUICOYITOS	3/4 bushel CAJA	YELLOW CROOKNECK	\$ 12.00	\$ 13.00	FLORIDA
GUICOYITOS	1 1/9 bushel CAJA	ACORN	\$ 20.00	\$ 20.00	HONDURAS
GUICOYITOS	1 1/9 bushel CAJA	BUTTERNUT	\$ 18.00	\$ 18.00	GUATEMALA
GUICOYITOS	1 1/9 bushel CAJA	BUTTERNUT	\$ 16.00	\$ 16.00	NORTH CAROLINA
GUICOYITOS	bushel CAJA	BUTTERNUT	\$ 22.00	\$ 22.00	MEXICO
GUICOYITOS	bushel CAJA	KABOCHA	\$ 18.00	\$ 18.00	MEXICO
GUICOYITOS	bushel CAJA	KABOCHA	\$ 18.00	\$ 18.00	MEXICO
GUICOYITOS	bushel CAJA	SPAGHETTI	\$ 24.00	\$ 24.00	MEXICO
TOMATES	25 lb CAJA loose	MATURE GREENS	\$ 12.00	\$ 12.00	FLORIDA
TOMATES	25 lb CAJA loose	MATURE GREENS	\$ 11.00	\$ 11.00	FLORIDA
TOMATES	25 lb CAJA loose	MATURE GREENS	\$ 10.00	\$ 10.00	FLORIDA
TOMATES	25 lb CAJA loose	MATURE GREENS	\$ 9.00	\$ 9.00	FLORIDA
TOMATES	25 lb CAJA loose	MATURE GREENS	\$ 13.00	\$ 14.00	FLORIDA
TOMATES	25 lb CAJA loose	MATURE GREENS	\$ 12.00	\$ 13.00	FLORIDA
TOMATES	25 lb CAJA loose	MATURE GREENS	\$ 10.00	\$ 11.00	FLORIDA
TOMATES	CAJA/flats 2 layer	VINE RIPES	\$ 11.00	\$ 11.00	MEXICO
TOMATES	CAJA/flats 2 layer	VINE RIPES	\$ 10.00	\$ 12.00	MEXICO
TOMATES, CHERRY	flats 12 1-pt baskets		\$ 10.00	\$ 11.00	FLORIDA
TOMATES, CHERRY	flats 12 1-pt cups with lids		\$ 12.00	\$ 12.00	FLORIDA
SANDIAS	24 inch bins	RED FLESH SEEDLESS TYPE	\$ 4.00	\$ 5.00	HONDURAS
SANDIAS	24 inch bins	RED FLESH SEEDLESS TYPE	\$ 5.00	\$ 5.00	HONDURAS
SANDIAS	CAJA	RED FLESH SEEDLESS TYPE	\$ 20.00	\$ 20.00	GUATEMALA
SANDIAS	CAJA	RED FLESH SEEDLESS TYPE	\$ 25.00	\$ 25.00	HONDURAS
SANDIAS	flat CAJA	RED FLESH SEEDLESS MINIATURE	\$ 16.00	\$ 16.00	HONDURAS
SANDIAS	flat CAJA	RED FLESH SEEDLESS MINIATURE	\$ 16.00	\$ 16.00	HONDURAS

Fuente: realizado con datos de USDA

5ta. Ave. 8-06 zona 9, Tel. 2334-1048 2360-4425 y 28

www.maga.gob.gt

direcciondeplaneamiento@gmail.com

LOS ANGELES, ESTADOS UNIDOS

PRODUCTO	UNIDAD	VARIEDAD	PRECIO MINIMO	PRECIO MAXIMO	ORIGEN DE LA COMPRA
AGUACATES	CAJA 2 layer	HASS	\$ 26.00	\$ 28.00	CALIFORNIA
AGUACATES	CAJA 2 layer	HASS	\$ 25.00	\$ 26.00	CALIFORNIA
AGUACATES	CAJA 2 layer	HASS	\$ 24.00	\$ 24.00	CALIFORNIA
AGUACATES	CAJA 2 layer	HASS	\$ 22.00	\$ 26.00	MEXICO
AGUACATES	CAJA 2 layer	HASS	\$ 20.00	\$ 25.00	MEXICO
AGUACATES	CAJA 2 layer	HASS	\$ 20.00	\$ 23.00	MEXICO
AGUACATES	CAJA loose	HASS	\$ 16.00	\$ 18.00	CALIFORNIA
AGUACATES	CAJA loose	HASS	\$ 16.00	\$ 19.00	MEXICO
BANANO	40 lb CAJA		\$ 16.00	\$ 16.00	ECUADOR
BANANO	40 lb CAJA		\$ 16.00	\$ 16.00	GUATEMALA
BANANO	40 lb CAJA		\$ 12.50	\$ 13.00	HONDURAS
BANANO	40 lb CAJA		\$ 13.00	\$ 14.00	MEXICO
BANANO	40 lb CAJA		\$ 22.00	\$ 24.50	ECUADOR
BANANO	40 lb CAJA		\$ 23.00	\$ 23.00	PERU
BANANO	40 lb CAJA institutional pack		\$ 17.00	\$ 17.00	ECUADOR
BANANO	40 lb CAJA institutional pack		\$ 17.00	\$ 17.00	GUATEMALA
BANANO	40 lb CAJA institutional pack		\$ 17.00	\$ 17.50	HONDURAS
BANANO	15 lb CAJA	BABY	\$ 10.00	\$ 11.00	ECUADOR
BANANO	20 lb CAJA	RED	\$ 12.00	\$ 13.00	ECUADOR
BANANO	20 lb CAJA	MANZANO	\$ 15.50	\$ 16.00	COLOMBIA
BANANO	20 lb CAJA	MANZANO	\$ 16.00	\$ 17.00	GUATEMALA
BANANO	40 lb CAJA	BURRO	\$ 11.00	\$ 12.00	MEXICO
EJOTES	10 lb film bags		\$ 4.75	\$ 5.00	CALIFORNIA
EJOTES	5 lb film bags		\$ 2.75	\$ 3.00	CALIFORNIA
EJOTES	CAJA 12 12-oz packages		\$ 6.50	\$ 7.00	CALIFORNIA
BROCCOLI	CAJA		\$ 15.00	\$ 16.00	ARIZONA-CALIFORNIA
BROCCOLI	20 lb CAJA loose	CROWN CUT	\$ 18.00	\$ 19.00	ARIZONA-CALIFORNIA
BROCCOLI	CAJA	BABY HYBRID TYPE	\$ 24.00	\$ 24.00	ARIZONA-CALIFORNIA
CANTALOUPS	1/2 CAJA		\$ 14.00	\$ 15.00	GUATEMALA
CANTALOUPS	1/2 CAJA		\$ 14.00	\$ 19.00	GUATEMALA
CANTALOUPS	1/2 CAJA		\$ 11.00	\$ 13.00	GUATEMALA
CANTALOUPS	1/2 CAJA		\$ 14.00	\$ 15.00	HONDURAS

5ta. Ave. 8-06 zona 9, Tel. 2334-1048 2360-4425 y 28

PRODUCTO	UNIDAD	VARIEDAD	PRECIO MINIMO	PRECIO MAXIMO	ORIGEN DE LA COMPRA
CANTALOUPS	1/2 CAJA		\$ 14.00	\$ 14.00	HONDURAS
CANTALOUPS	1/2 CAJA		\$ 12.00	\$ 13.00	HONDURAS
CANTALOUPS	oversized 1/2 CAJA		\$ 14.00	\$ 15.00	GUATEMALA
CANTALOUPS	oversized 1/2 CAJA		\$ 14.00	\$ 15.00	HONDURAS
PAPAYA	3.5 kg containers	SOLO TYPE	\$ 15.00	\$ 15.50	BRAZIL
PAPAYA	10 lb CAJA	SOLO TYPE	\$ 19.00	\$ 19.50	HAWAII
PAPAYA	10 lb CAJA	SOLO TYPE	\$ 19.00	\$ 19.50	HAWAII
PAPAYA	10 lb CAJA	SOLO TYPE	\$ 19.00	\$ 19.50	HAWAII
PAPAYA	10 lb CAJA	SOLO TYPE	\$ 19.00	\$ 19.50	HAWAII
PAPAYA	10 lb CAJA	SOLO TYPE	\$ 19.00	\$ 19.50	HAWAII
PAPAYA	30-35 lb CAJA	MARADOL TYPE	\$ 15.00	\$ 15.00	MEXICO
ARVEJA	bushel crates	ENGLISH	\$ 36.00	\$ 36.00	MEXICO
ARVEJA	10 lb CAJA	SUGAR SNAP PEAS	\$ 9.00	\$ 10.00	CALIFORNIA
ARVEJA	10 lb CAJA	SUGAR SNAP PEAS	\$ 8.00	\$ 9.00	GUATEMALA
ARVEJA	10 lb CAJA	SUGAR SNAP PEAS	\$ 9.00	\$ 10.00	MEXICO
ARVEJA	10 lb CAJA	SNOW PEAS	\$ 14.00	\$ 16.00	CALIFORNIA
ARVEJA	10 lb CAJA	SNOW PEAS	\$ 12.00	\$ 14.00	GUATEMALA
ARVEJA	10 lb CAJA	SNOW PEAS	\$ 14.00	\$ 16.00	MEXICO
CHILE PIMIENTO	1 1/9 bushel CAJA	GREEN	\$ 13.00	\$ 14.00	MEXICO
CHILE PIMIENTO	1 1/9 bushel CAJA	GREEN	\$ 12.00	\$ 13.00	MEXICO
CHILE PIMIENTO	1 1/9 bushel CAJA	GREEN	\$ 11.00	\$ 12.00	MEXICO
CHILE PIMIENTO	1 1/9 bushel CAJA	GREEN	\$ 9.00	\$ 10.00	MEXICO
CHILE PIMIENTO	1 1/9 bushel CAJA place pack	GREEN	\$ 18.00	\$ 18.00	MEXICO
CHILE PIMIENTO	1 1/9 bushel CAJA	RED	\$ 20.00	\$ 20.00	MEXICO
CHILE PIMIENTO	1 1/9 bushel CAJA	RED	\$ 16.00	\$ 16.00	MEXICO
CHILE PIMIENTO	1 1/9 bushel CAJA	RED	\$ 13.00	\$ 14.00	MEXICO
CHILE PIMIENTO	15 lb CAJA	RED	\$ 12.00	\$ 13.00	MEXICO
CHILE PIMIENTO	5 kg/11 lb CAJA	RED	\$ 15.00	\$ 18.00	MEXICO
CHILE PIMIENTO	1 1/9 bushel CAJA	YELLOW	\$ 20.00	\$ 22.00	MEXICO
CHILE PIMIENTO	5 kg/11 lb CAJA	YELLOW	\$ 15.00	\$ 18.00	MEXICO
CHILE PIMIENTO	5 kg/11 lb CAJA	ORANGE	\$ 18.00	\$ 18.00	MEXICO
PIÑA	CAJA 1 layer		\$ 13.50	\$ 15.00	COSTA RICA
PIÑA	CAJA 1 layer		\$ 13.00	\$ 15.00	COSTA RICA
PIÑA	CAJA 1 layer		\$ 13.00	\$ 14.00	COSTA RICA

Sta. Ave. 8-06 zona 9, Tel. 2334-1048 2360-4425 y 28

PRODUCTO	UNIDAD	VARIEDAD	PRECIO MINIMO	PRECIO MAXIMO	ORIGEN DE LA COMPRA
PIÑA	CAJA 1 layer		\$ 16.50	\$ 16.50	HAWAII
PIÑA	CAJA 1 layer		\$ 17.00	\$ 17.00	HAWAII
PIÑA	CAJA 1 layer		\$ 16.50	\$ 17.00	HAWAII
PIÑA	CAJA 1 layer		\$ 13.00	\$ 13.00	MEXICO
PIÑA	CAJA 1 layer		\$ 13.00	\$ 13.00	MEXICO
PIÑA	CAJA 1 layer		\$ 13.00	\$ 13.00	MEXICO
PIÑA	CAJA 1 layer		\$ 12.00	\$ 12.00	PANAMA
PIÑA	CAJA 1 layer		\$ 12.00	\$ 12.00	PANAMA
PIÑA	CAJA 1 layer		\$ 12.00	\$ 12.00	PANAMA
PIÑA	CAJA 1 layer	BABY TYPE	\$ 28.00	\$ 28.00	SOUTH AFRICA
PIÑA	CAJA 1 layer	BABY TYPE	\$ 28.00	\$ 28.00	SOUTH AFRICA
PLATANOS	50 lb CAJA		\$ 22.00	\$ 24.50	ECUADOR
PLATANOS	50 lb CAJA		\$ 28.00	\$ 28.00	GUATEMALA
FRAMBUESAS	flats 12 6-oz cups with lids	RED	\$ 30.00	\$ 36.00	CALIFORNIA
FRAMBUESAS	flats 12 6-oz cups with lids	RED	\$ 28.00	\$ 30.00	MEXICO
GUICOYITOS	4/7 bushel CAJA	ZUCCHINI	\$ 20.00	\$ 30.00	MEXICO
GUICOYITOS	4/7 bushel CAJA	ZUCCHINI	\$ 20.00	\$ 30.00	MEXICO
GUICOYITOS	4/7 bushel CAJA	ZUCCHINI	\$ 17.00	\$ 28.00	MEXICO
GUICOYITOS	4/7 bushel CAJA	YELLOW STRAIGHTNECK	\$ 25.00	\$ 28.00	MEXICO
GUICOYITOS	4/7 bushel CAJA	YELLOW STRAIGHTNECK	\$ 25.00	\$ 28.00	MEXICO
GUICOYITOS	4/7 bushel CAJA	YELLOW STRAIGHTNECK	\$ 24.00	\$ 26.00	MEXICO
GUICOYITOS	4/7 bushel CAJA	GREY	\$ 12.00	\$ 16.00	MEXICO
GUICOYITOS	4/7 bushel CAJA	GREY	\$ 12.00	\$ 16.00	MEXICO
GUICOYITOS	4/7 bushel CAJA	GREY	\$ 7.00	\$ 15.00	MEXICO
GUICOYITOS	bushel CAJA	ACORN	\$ 12.00	\$ 13.00	MEXICO
GUICOYITOS	bushel CAJA	ACORN	\$ 14.00	\$ 15.00	MEXICO
GUICOYITOS	40 lb CAJA	BANANA	\$ 22.00	\$ 24.00	MEXICO
GUICOYITOS	bins	BANANA	\$ 0.55	\$ 0.60	MEXICO
GUICOYITOS	bushel CAJA	BUTTERNUT	\$ 13.00	\$ 15.00	MEXICO
GUICOYITOS	bushel CAJA	KABOCHA	\$ 15.00	\$ 17.00	MEXICO
GUICOYITOS	bushel CAJA	SPAGHETTI	\$ 18.00	\$ 20.00	MEXICO
GUICOYITOS	bushel CAJA	SPAGHETTI	\$ 13.00	\$ 15.00	MEXICO
TOMATES	25 lb CAJA loose	VINE RIPES	\$ 12.00	\$ 14.00	MEXICO
TOMATES	25 lb CAJA loose	VINE RIPES	\$ 12.00	\$ 14.00	MEXICO

5ta. Ave. 8-06 zona 9, Tel. 2334-1048 2360-4425 y 28

www.maga.gob.gt

direcciondeplaneamiento@gmail.com



PRODUCTO	UNIDAD	VARIEDAD	PRECIO MINIMO	PRECIO MAXIMO	ORIGEN DE LA COMPRA
TOMATES	5 kg/11 lb flats	VINE RIPES	\$ 12.00	\$ 14.00	CALIFORNIA
TOMATES	5 kg/11 lb flats	VINE RIPES	\$ 10.00	\$ 11.00	CALIFORNIA
TOMATES	5 kg/11 lb flats	VINE RIPES	\$ 12.00	\$ 13.00	MEXICO
TOMATES	flats 1 layer	VINE RIPES	\$ 8.00	\$ 8.00	MEXICO
TOMATES	flats 1 layer	VINE RIPES	\$ 8.00	\$ 9.00	MEXICO
TOMATES	flats 2 layer	VINE RIPES	\$ 12.00	\$ 14.00	MEXICO
TOMATES	flats 2 layer	VINE RIPES	\$ 12.00	\$ 14.00	MEXICO
TOMATES	flats 2 layer	VINE RIPES	\$ 12.00	\$ 15.00	MEXICO
TOMATES	flats 2 layer	VINE RIPES	\$ 12.00	\$ 15.00	MEXICO
TOMATES	lugs 3 layer	VINE RIPES	\$ 13.00	\$ 16.00	MEXICO
TOMATES	CAJA 8 14-oz containers with lids	VINE RIPE - CAMPARI TYPE	\$ 12.00	\$ 14.00	ARIZONA
TOMATES	10 lb CAJA	VINE RIPE - HEIRLOOM VARIETIES	\$ 14.00	\$ 16.00	MEXICO
TOMATES, CHERRY	flats 12 1-pt baskets	RED	\$ 12.00	\$ 13.00	MEXICO
TOMATES, CHERRY	flats 12 1/2-pt cups with lids	PEAR TYPE	\$ 36.00	\$ 36.00	MEXICO
TOMATES, CHERRY	flats 12 1/2-pt cups with lids	PEAR TYPE	\$ 36.00	\$ 36.00	MEXICO

Fuente: realizado con datos de USDA

5ta. Ave. 8-06 zona 9, Tel. 2334-1048 2360-4425 y 28

www.maga.gob.gt

direcciondeplaneamiento@gmail.com



TORONTO, CANADA

PRODUCTO	UNIDAD	VARIEDAD	PRECIO MINIMO	PRECIO MAXIMO	ORIGEN DE LA COMPRA
AGUACATES	CAJA 2 layer	HASS	\$ 26.31	\$ 36.06	MEXICO
AGUACATES	CAJA 2 layer	HASS	\$ 36.06	\$ 36.06	MEXICO
AGUACATES	CAJA 1 layer	HASS	\$ 8.77	\$ 11.69	MEXICO
AGUACATES	CAJA 1 layer	HASS	\$ 7.80	\$ 9.26	MEXICO
AGUACATES	CAJA 1 layer	HASS	\$ 8.77	\$ 9.75	MEXICO
AGUACATES	CAJA 1 layer	HASS	\$ 27.29	\$ 27.29	MEXICO
BANANO	40 lb CAJA		\$ 16.57	\$ 20.46	COSTA RICA
BANANO	15 lb CAJA	BABY	\$ 12.67	\$ 14.62	ECUADOR
BANANO	20 lb CAJA	RED	\$ 14.62	\$ 19.00	ECUADOR
BROCCOLI	CAJA		\$ 14.62	\$ 24.36	ESTADOS UNIDOS
BROCCOLI	CAJA		\$ 13.16	\$ 19.49	ESTADOS UNIDOS
BROCCOLI	CAJA		\$ 31.18	\$ 37.52	ESTADOS UNIDOS
BROCCOLI	20 lb CAJA loose	CROWN CUT	\$ 14.62	\$ 14.62	MEXICO
CANTALOUPS	1/2 CAJA		\$ 14.62	\$ 15.59	GUATEMALA
CANTALOUPS	1/2 CAJA		\$ 14.62	\$ 17.54	GUATEMALA
CANTALOUPS	1/2 CAJA		\$ 15.59	\$ 18.52	GUATEMALA
PAPAYA	3.5 kg containers	SOLO TYPE	\$ 12.67	\$ 17.05	BRASIL
PAPAYA	35 lb CAJA	MARADOL TYPE	\$ 26.31	\$ 31.18	MEXICO
ARVEJA	bushel CAJA	ENGLISH	\$ 48.73	\$ 48.73	ESTADOS UNIDOS
ARVEJA	10 lb CAJA	SUGAR SNAP PEAS	\$ 15.59	\$ 18.52	CHINA
ARVEJA	10 lb CAJA	SNOW PEAS	\$ 13.64	\$ 13.64	GUATEMALA
CHILE PIMIENTO	20 lb CAJA	GREEN	\$ 23.39	\$ 23.39	FLORIDA
CHILE PIMIENTO	20 lb CAJA	GREEN	\$ 12.67	\$ 14.13	ESTADOS UNIDOS
CHILE PIMIENTO	25 lb CAJA	GREEN	\$ 18.52	\$ 19.00	MEXICO
CHILE PIMIENTO	25 lb CAJA	RED	\$ 25.34	\$ 25.34	MEXICO
CHILE PIMIENTO	5 kg/11 lb CAJA	RED	\$ 17.54	\$ 19.49	MEXICO
CHILE PIMIENTO	25 lb CAJA	YELLOW	\$ 27.29	\$ 27.29	MEXICO
CHILE PIMIENTO	5 kg/11 lb CAJA	YELLOW	\$ 18.52	\$ 20.46	MEXICO
CHILE PIMIENTO	25 lb CAJA	ORANGE	\$ 19.49	\$ 19.49	MEXICO
CHILE PIMIENTO	5 kg/11 lb CAJA	ORANGE	\$ 17.54	\$ 20.46	MEXICO
PIÑAS	CAJA		\$ 14.62	\$ 15.59	COSTA RICA
PIÑAS	CAJA		\$ 14.62	\$ 14.62	COSTA RICA
PIÑAS	CAJA		\$ 13.64	\$ 15.59	COSTA RICA

5ta. Ave. 8-06 zona 9, Tel. 2334-1048 2360-4425 y 28



PRODUCTO	UNIDAD	VARIEDAD	PRECIO MINIMO	PRECIO MAXIMO	ORIGEN DE LA COMPRA
PLATANOS	25 lb CAJA		\$ 13.40	\$ 14.37	COLOMBIA
FRAMBUESAS	flats 12 6-oz cups with lids	RED	\$ 29.24	\$ 40.93	CALIFORNIA
FRAMBUESAS	flats 12 6-oz cups with lids	GOLD	\$ 32.16	\$ 32.16	ESTADOS UNIDOS
GUICOYITOS	20 lb CAJA	ZUCCHINI	\$ 14.62	\$ 19.49	ESTADOS UNIDOS
GUICOYITOS	25 lb containers	ZUCCHINI	\$ 31.18	\$ 31.18	MEXICO
GUICOYITOS	25 lb containers	ZUCCHINI	\$ 25.34	\$ 25.34	ESTADOS UNIDOS
GUICOYITOS	20 lb CAJA	YELLOW STRAIGHTNECK	\$ 19.49	\$ 23.39	ESTADOS UNIDOS
GUICOYITOS	35-40 lb CAJA	BUTTERCUP	\$ 21.44	\$ 21.44	ESTADOS UNIDOS
GUICOYITOS	35-40 lb CAJA	BUTTERNUT	\$ 11.69	\$ 11.69	ESTADOS UNIDOS
GUICOYITOS	35-40 lb CAJA	SPAGHETTI	\$ 15.59	\$ 34.11	ESTADOS UNIDOS
TOMATES	15 lb flats	VINE RIPES	\$ 14.62	\$ 14.62	MEXICO
TOMATES	25 lb CAJA loose	VINE RIPES	\$ 14.13	\$ 19.49	FLORIDA
TOMATES	25 lb CAJA loose	VINE RIPES	\$ 12.67	\$ 17.54	MEXICO
TOMATES	25 lb CAJA loose	VINE RIPES	\$ 13.64	\$ 15.59	ESTADOS UNIDOS
TOMATES	25 lb CAJA loose	VINE RIPES	\$ 13.64	\$ 16.57	ESTADOS UNIDOS
TOMATES, CHERRY	flats 12 1-pt baskets		\$ 15.59	\$ 17.54	ESTADOS UNIDOS

5ta. Ave. 8-06 zona 9, Tel. 2334-1048 2360-4425 y 28

www.maga.gob.gt

direcciondeplaneamiento@gmail.com



MEXICO, DISTRITO FEDERAL, CENTRAL DE ABASTOS

PRODUCTO	UNIDAD	VARIEDAD	PRECIO MINIMO (SEMANA 1-7 MARZO)	PRECIO MAXIMO (SEMANA 1-7 MARZO)	ORIGEN	ESTADO MEXICANO QUE ABASTECE
AGUACATES	10 kg containers	HASS	\$ 8.61	\$ 8.66	MEXICO	MICHOACAN
BANANO	18 kg caja	CHIAPAS	\$ 5.87	\$ 7.87	MEXICO	CHIAPAS
BANANO	18 kg caja	TABASCO	\$ 5.87	\$ 7.87	MEXICO	TABASCO
BANANO	18 kg caja	DOMINICO	\$ 18.79	\$ 19.68	MEXICO	CHIAPAS
BROCCOLI	caja/crates		\$ 0.55	\$ 0.55	MEXICO	PUEBLA
CANTALOUPS	38 kg caja/crates		\$ 21.92	\$ 23.61	MEXICO	GUERRERO
CANTALOUPS	38 kg caja/crates		\$ 21.92	\$ 23.61	MEXICO	GUERRERO
PAPAYA	caja	MARADOL TYPE	\$ 0.59	\$ 0.63	MEXICO	OAXACA
CHILE PIMIENTO	12 kGbandeja	GREEN	\$ 6.26	\$ 7.08	MEXICO	SINALOA
PIÑA	caja		\$ 0.94	\$ 0.94	MEXICO	VERACRUZ
PIÑA	caja		\$ 0.70	\$ 0.71	MEXICO	VERACRUZ
PLATANO		GREEN	\$ 0.47	\$ 0.55	MEXICO	CHIAPAS
GUICOYITOS	25 kg caja	ZUCCHINI	\$ 15.66	\$ 18.89	MEXICO	OAXACA
TOMATES	flats	IMMATURE GREENS	\$ 0.86	\$ 0.86	MEXICO	PUEBLA
TOMATES	flats	IMMATURE GREENS	\$ 0.71	\$ 0.71	MEXICO	SINALOA
TOMATES	10 kg caja	VINE RIPES	\$ 8.61	\$ 8.66	MEXICO	SINALOA

Fuente: realizado con datos de USDA



PARIS, FRANCIA, UNIÓN EUROPEA

PRODUCTO	UNIDAD	VARIEDAD	PRECIO MINIMO (SEMANA 1-7 MARZO)	PRECIO MAXIMO (SEMANA 1- 7 MARZO)	ORIGEN DE LA COMPRA
AGUACATES	caja	HASS	\$ 16.98	\$ 17.08	ESPAÑA
AGUACATES	caja	HASS	\$ 15.67	\$ 15.76	ESPAÑA
BROCCOLI	caja		\$ 1.50	\$ 1.64	ESPAÑA
ARVEJAS	2.5 kg containers	SUGAR SNAP PEAS	\$ 2.35	\$ 2.36	ESPAÑA
CHILE PIMIENTO	caja	GREEN	\$ 2.48	\$ 2.50	ESPAÑA
CHILE PIMIENTO	caja	RED	\$ 2.35	\$ 2.36	ESPAÑA
PIÑAS	caja 1 layer		\$ 1.24	\$ 1.25	COSTA RICA
PIÑAS	caja 1 layer		\$ 1.31	\$ 1.31	COSTA DE MARFIL
PIÑAS	caja 1 layer		\$ 2.74	\$ 2.76	WESTERN AFRICA
FRAMBUESAS	125 gm containers	RED	\$ 10.51	\$ 12.41	ESPAÑA
GUICOYITOS	caja	ZUCCHINI	\$ 0.85	\$ 0.85	MARRUECOS
GUICOYITOS	caja	ZUCCHINI	\$ 1.24	\$ 1.25	ESPAÑA
TOMATES	flats		\$ 1.31	\$ 1.31	MARRUECOS
TOMATES	flats		\$ 1.44	\$ 1.51	ESPAÑA
TOMATES	flats		\$ 1.31	\$ 1.31	TUNEZ

Fuente: realizado con datos de USDA