



Gobierno de Guatemala

Ministerio de Agricultura,  
Ganadería y Alimentación

DIRECCION DE PLANEAMIENTO  
Comercio Internacional



# Informe Semanal de Comportamientos de Precios de los principales productos Agropecuarios

Mercado Mayoreo Guatemala y precios Internacionales

Semana del 15 al 21 de Marzo del 2013

5ta. Ave. 8-06 zona 9, Tel. 2334-1048 2360-4425 y 28

[www.maga.gob.gt](http://www.maga.gob.gt)

[direcciondeplaneamiento@gmail.com](mailto:direcciondeplaneamiento@gmail.com)



## Informe Semanal de los Principales Productos Agropecuarios Nacionales Semana del 15 al 21 de Marzo del 2013

### RESUMEN EJECUTIVO

Durante la semana del 15 al 21 de marzo del 2013, en la categoría de granos básicos, el maíz blanco de primera presentó un precio promedio de 130 quetzales por quintal en el mercado mayorista, precio con una alza (0.78%) de 1 quetzal comparado con semana anterior, con abastecimiento normal de mercado, según comentarios de mercado lo anterior se justifica por disminución de inventarios del grano. Se espera para la próxima semana un incremento de los volúmenes en oferta y que la tendencia de precios cambie hacia la baja.

En similares condiciones de alza se presentó el precio del frijol negro de primera (2.60%) con precio promedio en mercado mayorista de 316 quetzales el quintal, con abastecimiento de mercado decreciente, lo anterior derivado de la disminución de los volúmenes de oferta y el incremento de la demanda para almacenar el grano, ya que en esta época el grano está seco. Así mismo, se comenta que hay salida del grano con destino a México vía Petén. Para la próxima semana se espera disminución de la oferta y los precios mantengan la tendencia alcista.

El precio del Arroz se mantuvo estable a un promedio de 325 quetzales el quintal en mercado mayorista y así mismo el sorgo con precio promedio 115 quetzales el quintal, ambos con abastecimiento normal de mercado.

En la categoría de hortalizas y vegetales encontramos con un comportamiento a la baja; el tomate manzano mediano de primera (-33.33%) con precio promedio de 80 quetzales la caja de 140 a 170 unidades, con abundante abastecimiento de mercado; el pepino mediano de primera tuvo un descenso de(-23.53%) con un precio promedio de 52 quetzales la caja de 50 unidades, la tendencia en el precio se justifica por un incremento en la oferta, la cebolla seca amarilla mediana nacional bajo un (-7.32%) llegando a un precio promedio de 152 quetzales el quintal, con abastecimiento normal de mercado, esta semana hubo disminución en la demanda del producto.

Dentro de esta categoría se presentaron con alza de precio la remolacha con (66.67%) de incremento, a un precio promedio de 40 quetzales la red con 7 a 8 docenas, lo anterior fue derivado del aumento de la demanda por la temporada de cuaresma; el chile jalapeño grande de primera incremento (26.00%) alcanzando un precio promedio de 126 quetzales la caja con 36 libras, con abastecimiento normal de mercado e incremento en su demanda; el güicoy sazón mediano subió (21.05%) con un precio promedio de 92 quetzales la red de 13 a 15 unidades, lo que se justifica con que algunas regiones productoras especialmente de Palencia, Salamá y Cobán han finalizado el ciclo de cosecha, se espera para la próxima semana condiciones similares; la papa larga lavada grande aumentó (12.68%) precio promedio de 160 quetzales el quintal, la cual muestra un escaso abastecimiento de mercado por la afección del cultivo por la plaga que ha ocasionado disminución del volumen de cosecha.



En relación a la categoría de frutas que presentaron un descenso en su precio encontramos el melón Cantaloupe mediano de primera (-2.33%), precio promedio de 420 quetzales el ciento, con abundante abastecimiento de mercado, según comentarios de los mayoristas la baja obedece a un incremento de la oferta en el mercado procedente principalmente del departamento de Zacapa; la Piña mediana de primera (-11.43%) precio promedio de 310 quetzales el ciento, en la cual existe un incremento de los volúmenes de oferta en el mercado, por incremento en la cosecha en las regiones Santa Rosa y Villa Canales (*El Amatillo*); el zapote mediano de primera descendió un (-13.33%) llegando a un precio promedio de 156 quetzales el ciento, por la época de cosecha en las regiones de la costa sur Escuintla, Suchitepéquez, Retalhuleu.

Dentro de esta misma categoría presentaron alza en su precio la mora mediana de primera (18.92%) a un precio promedio de 88 quetzales la caja de 40 libras, con escaso abastecimiento de mercado debido a la reducción de la producción de las regiones de San José Poaquil y Zaragoza. La papaya criolla mediana subió (5.63%) con un precio promedio de 592 quetzales el ciento.

En la categoría de los productos de origen animal, la carne de bovino en canal tuvo un comportamiento estable, los únicos productos que tuvieron un descenso en su precio fue el huevo rosado grande (-0.54%) con precio promedio de 370 quetzales la caja de 360 unidades.

**Precios Mercado Mayorista:**

**Granos Básicos**

Principales productos de la categoría de Granos básicos:

Producto	Medida	Mercado	Precios Diarios del Mayorista Expresado en Quetzales					Promedio Semanal 15 al 21 de Marzo	Promedio Semanal 8 al 14 de Marzo
			15	18	19	20	21		
Arroz Oro 80-20	Quintal	La Terminal	290.00	290.00	290.00	290.00	290.00	290.00	287.00
Arroz Oro 90-10	Quintal	La Terminal	325.00	325.00	325.00	325.00	325.00	325.00	325.00
Arroz Oro Grano Quebrado > 20% (Tercera)	Quintal	La Terminal	S/O	S/O	S/O	S/O	S/O	S/O	S/O
Frijol Blanco De Primera	Quintal	La Terminal	350.00	350.00	350.00	350.00	350.00	350.00	350.00
Frijol Blanco De Segunda	Quintal	La Terminal	0.00	340.00	340.00	340.00	340.00	340.00	S/O
Frijol Negro De Primera Importado	Quintal	La Terminal	S/O	S/O	S/O	S/O	S/O	S/O	S/O
Frijol Negro De Primera	Quintal	La Terminal	310.00	310.00	310.00	325.00	325.00	316.00	308.00
Frijol Negro De Segunda	Quintal	La Terminal	290.00	290.00	300.00	310.00	310.00	300.00	294.00
Frijol Rojo De Primera	Quintal	La Terminal	330.00	330.00	330.00	340.00	340.00	334.00	328.00
Frijol Rojo De Segunda	Quintal	La Terminal	300.00	300.00	310.00	310.00	310.00	306.00	298.00
Maíz Amarillo De Primera	Quintal	La Terminal	135.00	140.00	140.00	140.00	140.00	139.00	135.00
Maíz Blanco De Primera	Quintal	La Terminal	130.00	130.00	130.00	130.00	130.00	130.00	129.00
Maíz Blanco De Segunda	Quintal	La Terminal	125.00	125.00	125.00	125.00	125.00	125.00	124.40
Sorgo De Primera	Quintal	La Terminal	115.00	115.00	115.00	115.00	115.00	115.00	115.00

\*SO: Sin oferta

\*Fuente: Investigación Primaria de la Dirección de Planeamiento del Ministerio de Agricultura, Ganadería y Alimentación

5ta. Ave. 8-06 zona 9, Tel. 2334-1048 2360-4425 y 28



Cuadro General comparativo de la categoría de Granos básicos:

Producto	Unidad de Medida	Precio Promedio expresado en quetzales		variación		Comportamiento
		Promedio semanal 15 al 21 de Marzo	Promedio semanal 8 al 14 de Marzo	absoluta	relativa	
Arroz Oro 90-10	Quintal	325.00	325.00	0.00	0.00%	=
Frijol Blanco De Primera	Quintal	350.00	350.00	0.00	0.00%	=
Frijol Negro De Primera	Quintal	316.00	308.00	8.00	2.60%	↑
Frijol Rojo De Primera	Quintal	334.00	328.00	6.00	1.83%	↑
Maíz Amarillo De Primera	Quintal	139.00	135.00	4.00	2.96%	↑
Maíz Blanco De Primera	Quintal	130.00	129.00	1.00	0.78%	↑
Sorgo De Primera	Quintal	115.00	115.00	0.00	0.00%	=

Producto	Comportamiento
<p>Maíz Blanco</p> 	<p><b>Precio Promedio Actual:</b> Q 130.00      <b>Precio Promedio Anterior:</b> Q 129.00</p> <p><b>Tendencia de Precios:</b> a estabilizarse.</p> <p><b>Situación de abastecimiento:</b> normal.</p> <p><b>Causas:</b> Durante la semana la oferta fue normal y similar a la semana anterior. La tendencia de precios es de estabilidad y se mantuvo en Q.130.00 por quintal pagado al mayorista, sin embargo, en comparación con el promedio de la semana anterior, se registra un aumento de Q.1.00. Lo que se justifica con la disminución de inventarios del grano almacenado lo cual es común cuando está por surgir un ciclo alto de cosecha en la región norte, que se espera alcance su punto óptimo a finales de Marzo.</p> <p><b>Tendencia esperada:</b> Se espera para la próxima semana un incremento de los volúmenes en oferta y que la tendencia de precios cambie hacia la baja.</p>
<p>Frijol Negro</p> 	<p><b>Precio Promedio Actual:</b> Q 316.00      <b>Precio Promedio Anterior:</b> Q 308.00</p> <p><b>Tendencia de Precios:</b> Al alza</p> <p><b>Situación de abastecimiento:</b> decreciente por incremento de demanda.</p> <p><b>Causas:</b> De acuerdo con comentarios de transportistas y mayoristas la disminución de los volúmenes en oferta y el alza en el precio, que se observó durante la semana, obedece a la demanda para almacenarlo porque en esta época el grano está seco. Así mismo, se comenta que hay salida del grano con destino a México vía Petén.</p> <p><b>Tendencia esperada:</b> Para la próxima semana se espera disminución de la oferta y precios que mantengan la tendencia alcista.</p>
<p>Arroz</p> 	<p><b>Precio Promedio Actual:</b> Q 325.00      <b>Precio Promedio Anterior:</b> Q 325.00</p> <p><b>Tendencia de Precios:</b> Estables.</p> <p><b>Situación de abastecimiento:</b> Normal.</p> <p><b>Causas:</b> Regularización de la oferta y demanda.</p> <p><b>Tendencia esperada:</b> Abasto normal y precios estables durante la próxima semana.</p>
<p>Sorgo</p> 	<p><b>Precio Promedio Actual:</b> Q 115.00      <b>Precio Promedio Anterior:</b> Q 115.00</p> <p><b>Tendencia de Precios:</b> Estables.</p> <p><b>Situación de abastecimiento:</b> Normal.</p> <p><b>Causas:</b> La normalización del abasto y la estabilidad de las cotizaciones se debe que la oferta y demanda se mantienen en condiciones de equilibrio lo cual justifica que los precios no tuvieran variaciones durante el período.</p> <p><b>Tendencia esperada:</b> para la próxima semana se espera un abastecimiento normal y precios estables.</p>

## Hortalizas

Principales productos de la categoría de Hortalizas:

Producto	Medida	Mercado	Precios Diarios del Mayorista Expresado en Quetzales					Promedio Semanal 15 al 21 de Marzo	Promedio Semanal 8 al 14 de Marzo
			15	18	19	20	21		
Apio Mediano	Docena	La Terminal	20.00	20.00	18.00	18.00	18.00	18.80	20.00
Arveja China Revuelta	Costal 40 Lbs.	La Terminal	60.00	60.00	60.00	60.00	60.00	60.00	60.00
Arveja Dulce (Con Vaina)	Costal 40 Lbs.	La Terminal	0.00	0.00	0.00	0.00	0.00	0.00	S/O
Brócoli Mediano	Caja 20 A 24 Unidades	La Terminal	70.00	80.00	80.00	80.00	80.00	78.00	70.00
Cebolla Seca Amarilla Mediana Nacional	Quintal	La Terminal	160.00	150.00	150.00	150.00	150.00	152.00	164.00
Cebolla Blanca Con Tallo Mediana	Manojo 50 Unidades	La Terminal	20.00	20.00	20.00	20.00	20.00	20.00	24.00
Cebolla Seca Blanca Mediana Nacional	Quintal	La Terminal	200.00	200.00	200.00	200.00	200.00	200.00	200.00
Chile Jalapeño Grande De Primera	Caja 36 Lbs.	La Terminal	130.00	130.00	130.00	120.00	120.00	126.00	100.00
Chile Jalapeño Mediano De Primera	Caja 36 Lbs.	La Terminal	100.00	100.00	100.00	100.00	100.00	100.00	86.00
Chile Pimiento Grande De Primera	Caja 90 A 100 Unidades	La Terminal	160.00	150.00	150.00	140.00	140.00	148.00	156.00
Chile Pimiento Mediano De Primera	Caja De 100 A 150 Unid.	La Terminal	140.00	130.00	130.00	120.00	120.00	128.00	130.00
Coliflor Mediana	Red 13 A 15 Unidades	La Terminal	70.00	70.00	70.00	70.00	70.00	70.00	68.00
Ejote De Primera	Costal 40 Lbs.	La Terminal	130.00	120.00	120.00	110.00	110.00	118.00	124.00
Ejote Frances De Primera	Costal 40 Lbs.	La Terminal	130.00	120.00	120.00	110.00	110.00	118.00	124.00
Guicoy Sazón Mediano	Red de 13-15 Unidades	La Terminal	80.00	80.00	80.00	110.00	110.00	92.00	76.00
Guisquil Mediano	Ciento	La Terminal	150.00	150.00	150.00	130.00	140.00	144.00	140.00
Lechuga Repollada Mediana De Primera	Caja 30 Unidades	La Terminal	70.00	70.00	70.00	70.00	70.00	70.00	68.00
Papa Larga Lavada Grande	Quintal	La Terminal	160.00	160.00	160.00	160.00	160.00	160.00	142.00
Papa Loman Lavada Grande De Primera	Quintal	La Terminal	190.00	200.00	200.00	190.00	190.00	194.00	180.00
Papa Loman Lavada Mediana	Quintal	La Terminal	140.00	150.00	150.00	130.00	130.00	140.00	144.00
Papa Loman Lavada Pequeña	Quintal	La Terminal	100.00	100.00	100.00	100.00	100.00	100.00	100.00
Papa Redonda Lavada Grande	Quintal	La Terminal	160.00	160.00	160.00	140.00	140.00	152.00	160.00
Papa Redonda Sin Lavar Grande	Quintal	La Terminal	140.00	140.00	140.00	120.00	120.00	132.00	140.00
Pepino Mediano De Primera	Caja De 50 Unidades	La Terminal	60.00	50.00	50.00	50.00	50.00	52.00	68.00
Remolacha	Red de 7 a 8 Docenas	La Terminal	40.00	40.00	40.00	40.00	40.00	40.00	24.00
Repollo Blanco Mediano	Red 12 A 15 Unidades	La Terminal	60.00	50.00	55.00	40.00	40.00	49.00	51.00
Rábano	Canasto de 100 Manojos	La Terminal	25.00	20.00	20.00	25.00	25.00	23.00	24.00
Tomate Industrial Grande De Primera	Caja 45 A 50 Lbs.	La Terminal	160.00	160.00	160.00	160.00	160.00	160.00	160.00
Tomate Industrial Mediano De Primera	Caja 45 A 50 Lbs.	La Terminal	140.00	140.00	140.00	140.00	140.00	140.00	140.00
Tomate Manzano Mediano De Primera	Caja 140 A 170 Unidades	La Terminal	80.00	80.00	80.00	80.00	80.00	80.00	120.00
Yuca Entera Mediana De Primera	Red 75 A 80 Unidades	La Terminal	100.00	90.00	100.00	100.00	100.00	98.00	100.00
Zanahoria Mediana De Primera	Red 7 A 8 Docenas	La Terminal	40.00	35.00	35.00	35.00	35.00	36.00	39.00








\*SO: Sin oferta




\*Fuente: Investigación Primaria de la Dirección de Planeamiento del Ministerio de Agricultura, Ganadería y Alimentación

5ta. Ave. 8-06 zona 9, Tel. 2334-1048 2360-4425 y 28



Cuadro General comparativo de la categoría de Hortalizas:

Producto	Precio Promedio expresado en quetzales		variación		Comportamiento
	Semanal del 15 al 21 de Marzo	Semanal del 8 al 14 de Marzo	Absoluta	relativa	
Cebolla Seca Amarilla Mediana Nacional	152.00	164.00	-12.00	-7.32%	
Chile Jalapeño Grande De Primera	126.00	100.00	26.00	26.00%	
Guicoy Sazón Mediano	92.00	76.00	16.00	21.05%	
Papa Larga Lavada Grande	160.00	142.00	18.00	12.68%	
Pepino Mediano De Primera	52.00	68.00	-16.00	-23.53%	
Remolacha	40.00	24.00	16.00	66.67%	
Tomate Manzano Mediano De Primera	80.00	120.00	-40.00	-33.33%	

Producto		Comentarios
Cebolla Seca Amarilla Mediana Nacional		<p><b>Precio Promedio Actual:</b> Q152.00 <b>Precio Promedio Anterior:</b> Q 164.00</p> <p><b>Tendencia de Precios:</b> A la baja</p> <p><b>Situación de abastecimiento:</b> Normal.</p> <p><b>Causas:</b> Durante la semana se pudo observar una baja en el precio de la cebolla seca nacional, esto obedece a una disminución en los volúmenes de la demanda en el mercado.</p> <p><b>Tendencia esperada:</b> Para la próxima semana se esperan precios en similares condiciones.</p>
Chile Jalapeño Grande De Primera		<p><b>Precio Promedio Actual:</b> Q 126.00 <b>Precio Promedio Anterior:</b> Q 100.00</p> <p><b>Tendencia de Precios:</b> Al alza.</p> <p><b>Situación de abastecimiento:</b> Normal</p> <p><b>Causas:</b> El alza en el precio obedece a un incremento en la demanda proveniente del Salvador, así como en el mercado Nacional.</p> <p><b>Tendencia esperada:</b> Se espera que para la próxima semana tanto el abasto como la demanda sean en similares condiciones.</p>
Guicoy Sazón Mediano		<p><b>Precio Promedio Actual:</b> Q 92.00 <b>Precio Promedio Anterior:</b> Q 76.00</p> <p><b>Tendencia de Precios:</b> Al Alza</p> <p><b>Situación de abastecimiento:</b> Escasos.</p> <p><b>Causas:</b> El alza obedece a que el abastecimiento al mercado ha disminuido considerablemente, debido a que las regiones productoras especialmente de Palencia, Salamá y Cobán recién han finalizado el ciclo de cosecha.</p> <p><b>Tendencia esperada:</b> Para la próxima semana se espera que los precios se mantengan en similares condiciones a los presentados durante esta semana.</p>

5ta. Ave. 8-06 zona 9, Tel. 2334-1048 2360-4425 y 28



## DIRECCION DE PLANEAMIENTO Comercio Internacional

Producto		Comentarios
Papa Larga Lavada Grande		<p><b>Precio Promedio Actual:</b> Q 160.00 <b>Precio Promedio Anterior:</b> Q 142.00</p> <p><b>Tendencia de Precios:</b> Al alza.</p> <p><b>Situación de abastecimiento:</b> Escaso.</p> <p><b>Causas:</b> El alza en el precio durante esta semana obedece a que según comentarios de los mayoristas los cultivos de papa se vieron afectados por una plaga la cual ocasiono que el abastecimiento en el mercado no se diera con normalidad, existiendo una disminución notable en los volúmenes de oferta en el mercado.</p> <p><b>Tendencia esperada:</b> Según comentarios de los mayoristas se espera que la tendencia de precios siga en similares condiciones para la próxima semana.</p>
Pepino Mediano De Primera		<p><b>Precio Promedio Actual:</b> Q 52.00 <b>Precio Promedio Anterior:</b> Q 68.00</p> <p><b>Tendencia de Precios:</b> A la baja</p> <p><b>Situación de abastecimiento:</b> Abundante.</p> <p><b>Causas:</b> Durante la semana se pudo observar una baja en el precio del pepino la cual obedece a un incremento en la oferta en el mercado.</p> <p><b>Tendencia esperada:</b> Para la próxima semana se espera que los precios se mantenga en similares condiciones.</p>
Remolacha		<p><b>Precio Promedio Actual:</b> Q.40.00 <b>Precio Promedio Anterior:</b> Q 24.00</p> <p><b>Tendencia de Precios:</b> Al alza</p> <p><b>Situación de abastecimiento:</b> Normal</p> <p><b>Causas:</b> El alza en el precio de la remolacha obedece a un incremento en los volúmenes de demanda en el mercado, especialmente el mercado de El Salvador.</p> <p><b>Tendencia esperada:</b> Comentarios de los mayoristas indican que para la próxima semana el precio de la remolacha será al alza, debido a la época de cuaresma.</p>
Tomate Manzano Mediano De Primera		<p><b>Precio Promedio Actual:</b> Q 80.00 <b>Precio Promedio Anterior:</b> Q 120.00</p> <p><b>Tendencia de Precios:</b> A la baja</p> <p><b>Situación de abastecimiento:</b> Abundante</p> <p><b>Causas:</b> La baja en el precio obedece a un incremento en el abastecimiento en el mercado, además de ser acompañado por una disminución en la demanda de este producto.</p> <p><b>Tendencia esperada:</b> Según los mayoristas indicaron que para lo próxima semana se espera que la oferta y el precio se mantenga en similares condiciones.</p>



**Frutas**

Principales productos de la categoría de Frutas:







Producto	Medida	Mercado	Precios Diarios del Mayorista Expresado en Quetzales					Promedio Semanal 15 al 21 de Marzo	Promedio Semanal 8 al 14 de Marzo
			15	18	19	20	21		
Aguacate Criollo Grande	Red 90 A 100 Unidades	La Terminal	170.00	170.00	170.00	170.00	170.00	170.00	172.00
Aguacate Hass Mediano Importado	Caja 7 Kilos (35 A 40 Unid.)	La Terminal	80.00	80.00	80.00	80.00	80.00	80.00	85.00
Aguacate Hass Mediano Nacional	Caja De 35 40 Unid.	La Terminal	60.00	60.00	60.00	60.00	60.00	60.00	63.00
Banano De Exportacion De Primera	Caja 100 A 105 Unidades	La Terminal	40.00	45.00	45.00	45.00	45.00	44.00	44.00
Banano Maduro Criollo Mediano	Quintal	La Terminal	100.00	100.00	100.00	100.00	100.00	100.00	100.00
Coco Verde Mediano	Ciento	La Terminal	200.00	200.00	200.00	200.00	200.00	200.00	200.00
Fresa Mediana De Primera	Caja De 40 Lbs	La Terminal	140.00	140.00	160.00	160.00	160.00	152.00	152.00
Jocote De Corona Grande De Primera	Ciento	La Terminal	S/O	S/O	S/O	S/O	S/O	S/O	S/O
Jocote De Corona Mediano De Primera	Ciento	La Terminal	S/O	S/O	S/O	S/O	S/O	S/O	S/O
Limón Criollo Mediano De Primera	Millar	La Terminal	275.00	275.00	275.00	275.00	275.00	275.00	280.00
Limón Persa Mediano De Primera	Millar	La Terminal	550.00	550.00	550.00	550.00	550.00	550.00	550.00
Mandarina Criolla Mediana De Primera Nac.	Ciento	La Terminal	30.00	30.00	30.00	30.00	30.00	30.00	30.00
Mandarina Mexicana Mediana De Primera	Caja 250 Unidades	La Terminal	120.00	S/O	S/O	S/O	S/O	120.00	129.00
Manzana Red Delicious	Quintal	La Terminal	340.00	350.00	350.00	350.00	350.00	348.00	342.00
Melón Cantaloupe Mediano De Primera	Ciento	La Terminal	450.00	450.00	450.00	400.00	350.00	420.00	430.00
Mora Mediana De Primera	Caja De 40 Lbs	La Terminal	70.00	70.00	100.00	100.00	100.00	88.00	74.00
Naranja Piña (Azucarona)	Ciento	La Terminal	40.00	40.00	40.00	40.00	40.00	40.00	40.00
Naranja Valencia Mediana De Primera	Ciento	La Terminal	50.00	50.00	50.00	50.00	50.00	50.00	50.00
Papaya Criolla Mediana	Ciento	La Terminal	550.00	600.00	600.00	600.00	600.00	590.00	560.00
Piña Mediana De Primera	Ciento	La Terminal	350.00	300.00	300.00	300.00	300.00	310.00	350.00
Plátano Maduro Grande De Primera	Ciento	La Terminal	125.00	125.00	125.00	125.00	125.00	125.00	120.00
Plátano Maduro Mediano De Primera	Ciento	La Terminal	90.00	90.00	90.00	90.00	100.00	92.00	90.00
Rambutan mediano de Primera	Ciento	La Terminal	S/O	S/O	S/O	S/O	S/O	S/O	S/O
Sandía Redonda Mediana	Ciento	La Terminal	1000.00	1000.00	950.00	850.00	800.00	920.00	1000.00
Uva Roja Importada	Caja De 22 Lbs.	La Terminal	220.00	230.00	230.00	230.00	230.00	228.00	224.00
Zapote Mediano De Primera	Ciento	La Terminal	150.00	150.00	160.00	160.00	160.00	156.00	180.00

\*SO: Sin oferta

\*Fuente: Investigación Primaria de la Dirección de Planeamiento del Ministerio de Agricultura, Ganadería y Alimentación

5ta. Ave. 8-06 zona 9, Tel. 2334-1048 2360-4425 y 28



Cuadro General comparativo de la categoría de Frutas:

Producto	Precio Promedio expresado en quetzales		variación		Comportamiento
	Promedio Semanal del 15 al 21 de Marzo	Promedio Semanal del 8 al 14 de Marzo	Absoluta	Relativa	
Melón Cantaloupe Mediano De Primera	420.00	430.00	-10.00	-2.33%	
Mora Mediana De Primera	88.00	74.00	14.00	18.92%	
Papaya Criolla Mediana	590.00	560.00	30.00	5.36%	
Piña Mediana De Primera	310.00	350.00	-40.00	-11.43%	
Sandía Redonda Mediana	920.00	1000.00	-80.00	-8.00%	
Zapote Mediano De Primera	156.00	180.00	-24.00	-13.33%	

Producto	Comportamiento
Melón Cantaloupe Mediano De Primera 	<p><b>Precio Promedio Actual:</b> Q 420.00 <b>Precio Promedio Pasado:</b> Q 430.00</p> <p><b>Tendencia de Precios:</b> A la baja.</p> <p><b>Situación de abastecimiento:</b> Incremento de Oferta.</p> <p><b>Causas:</b> Se pudo observar durante la semana un incremento en los volúmenes ofertados en el mercado del melón Cantaloupe mediano de primera, lo cual se justifica según los mayoristas por incremento en los volúmenes de producción de la región de Zacapa.</p> <p><b>Tendencia esperada:</b> Se espera para la próxima semana un abastecimiento en similares condiciones.</p>
Mora Mediana De Primera 	<p><b>Precio Promedio Actual:</b> Q 88.00 <b>Precio Promedio Pasado:</b> Q 74.00</p> <p><b>Tendencia de Precios:</b> Al alza.</p> <p><b>Situación de abastecimiento:</b> Escaso.</p> <p><b>Causas:</b> Durante la semana se observó una baja notable de los volúmenes ofertados en donde hubo una alza en el precio, lo cual se justifica según comentarios por algunos mayoristas que hubo una reducción de la producción de las regiones de San José Poaquil y Zaragoza.</p> <p><b>Tendencia esperada:</b> Se espera para la próxima semana un abastecimiento en similares condiciones.</p>
Papaya Criolla Mediana 	<p><b>Precio Promedio Actual:</b> Q 590.00 <b>Precio Promedio Pasado:</b> Q 560.00</p> <p><b>Tendencia de Precios:</b> Al alza.</p> <p><b>Situación de abastecimiento:</b> Escaso.</p> <p><b>Causas:</b> se pudo observar la comercialización de este producto durante la semana, en donde hubo una baja en los volúmenes de oferta, lo cual se justifica según comentarios en el mercado por una mayor demanda.</p> <p><b>Tendencia esperada:</b> Se espera para la próxima semana, se mantenga la misma tendencia en similares condiciones.</p>
Piña Mediana De Primera 	<p><b>Precio Promedio Actual:</b> Q310.00 <b>Precio Promedio Pasado:</b> Q350.00</p> <p><b>Tendencia de Precios:</b> A la baja.</p> <p><b>Situación de abastecimiento:</b> Abundante</p> <p><b>Causas:</b> Durante la semana se pudo observar un incremento en los volúmenes de oferta en el mercado, justificado por un incremento en la cosecha en las regiones Santa Rosa y Villa Canales (El Amatillo).</p> <p><b>Tendencia esperada:</b> Se espera para la próxima semana un abastecimiento de acuerdo a su ciclo de producción con ofertas relativamente estables.</p>



## DIRECCION DE PLANEAMIENTO Comercio Internacional

Producto		Comportamiento
Sandía Redonda Mediana		<p><b>Precio Promedio Actual:</b> Q920.00 <b>Precio Promedio Pasado:</b> Q1000.00</p> <p><b>Tendencia de Precios:</b> A la baja.</p> <p><b>Situación de abastecimiento:</b> Abundante</p> <p><b>Causas:</b> Se pudo observar un incremento en la oferta, justificado por un incremento en la producción proveniente de las regiones de Santa Rosa, Zacapa y Chiquimula.</p> <p><b>Tendencia esperada:</b> Se espera para la próxima semana que la tendencia de su abastecimiento se mantenga en las regiones de oriente.</p>
Zapote Mediano De Primera		<p><b>Precio Promedio Actual:</b> Q156.00 <b>Precio Promedio Pasado:</b> Q180.00</p> <p><b>Tendencia de Precios:</b> A la baja.</p> <p><b>Situación de abastecimiento:</b> Abundante</p> <p><b>Causas:</b> Durante la semana se pudo observar un incremento notable en los volúmenes ofertados, lo cual se justifica según comentarios por mayoristas por el ciclo alto de producción que se está dando en las regiones de la costa sur Escuintla, Suchitepéquez, Retalhuleu.</p> <p><b>Tendencia esperada:</b> Se espera para la próxima semana que los precios se mantengan en similares condiciones.</p>



**Productos de Origen Animal**

Principales productos de la categoría de Productos de Origen Animal:

Producto	Medida	Mercado	Precios Diarios del Mayorista Expresado en Quetzales					Promedio Semanal del 15 al 21 de Marzo	Promedio Semanal del 8 al 14 de Marzo
			15	18	19	20	21		
Bovino En Canal	Libra	La Terminal	14.00	14.00	14.00	14.00	14.00	14.00	14.00
Crema Pura	Litro	La Terminal	32.00	32.00	32.00	32.00	32.00	32.00	32.00
Cuadril De Pollo	Libra	La Terminal	9.00	9.00	9.00	9.00	9.00	9.00	9.00
Huevo Blanco Extra	Caja De 360 Unidades	La Terminal	390.00	390.00	390.00	390.00	390.00	390.00	390.00
Huevo Blanco Grande	Caja De 360 Unidades	La Terminal	380.00	380.00	380.00	380.00	380.00	380.00	380.00
Huevo Blanco Mediano	Caja De 360 Unidades	La Terminal	360.00	360.00	360.00	360.00	360.00	360.00	360.00
Huevo Blanco Pequeño	Caja De 360 Unidades	La Terminal	340.00	340.00	340.00	340.00	340.00	340.00	340.00
Huevo Rosado Grande	Caja De 360 Unidades	La Terminal	370.00	370.00	370.00	370.00	370.00	370.00	372.00
Muslos De Pollo	Libra	La Terminal	8.00	8.00	8.00	8.00	8.00	8.00	8.00
Pechuga De Pollo Con Ala	Libra	La Terminal	15.00	15.00	15.00	15.00	15.00	15.00	15.00
Pechuga De Pollo	Libra	La Terminal	15.00	15.00	15.00	15.00	15.00	15.00	15.00
Pollo Entero (Sin Menudos)	Libra	La Terminal	12.50	12.50	12.50	12.50	12.50	12.50	12.50
Pollo Importado (Piezas)	Caja De 40 Lbs	La Terminal	270.00	270.00	270.00	270.00	270.00	270.00	270.00
Porcino En Canal	Libra	La Terminal	11.50	11.50	11.50	11.50	11.50	11.50	11.50
Queso Fresco	Libra	La Terminal	18.00	18.00	18.00	18.00	18.00	18.00	18.00

\*SO: Sin oferta

\*Fuente: Investigación Primaria de la Dirección de Planeamiento del Ministerio de Agricultura, Ganadería y Alimentación

Cuadro General comparativo de la categoría de Productos de Origen Animal:

Producto	Precio Promedio expresado en quetzales		variación		Comportamiento
	Promedio Semanal del 15 al 21 de Marzo	Promedio Semanal del 8 al 14 de Marzo	absoluta	relativa	
Bovino En Canal	14.00	14.00	0.00	0.00%	=
Huevo Blanco Mediano	360.00	360.00	0.00	0.00%	=
Huevo Rosado Grande	370.00	372.00	-2.00	-0.54%	↓
Pollo Importado (Piezas)	270.00	270.00	0.00	0.00%	=
Porcino En Canal	11.50	11.50	0.00	0.00%	=

Producto	Comportamiento
Bovino En Canal 	<p><b>Precio Promedio Actual:</b> Q 14.00      <b>Precio Promedio Anterior:</b> Q14.00</p> <p><b>Tendencia de Precios:</b> Estable</p> <p><b>Situación de abastecimiento:</b> Normal</p> <p><b>Causas:</b> Debido a la estabilidad de la oferta y la demanda no se ha incrementado el valor.</p> <p><b>Tendencia esperada:</b> Se espera que se mantengan estables los precios para la próxima semana.</p>
Huevo Blanco Mediano 	<p><b>Precio Promedio Actual:</b> Q 360.00      <b>Precio Promedio Anterior:</b> Q 360.00</p> <p><b>Tendencia de Precios:</b> Estable</p> <p><b>Situación de abastecimiento:</b> Normal</p> <p><b>Causas:</b> Regularización de la oferta y la demanda.</p> <p><b>Tendencia esperada:</b> Se espera que sigan los mismos precios para la próxima semana.</p>
Huevo Rosado Grande 	<p><b>Precio Promedio Actual:</b> Q 370.00      <b>Precio Promedio Anterior:</b> Q 372.00</p> <p><b>Tendencia de Precios:</b> A la baja.</p> <p><b>Situación de abastecimiento:</b> Normal</p> <p><b>Causas:</b> Durante la semana la tendencia de precios fue a la baja, al igual que la semana anterior, esto obedece la poca demanda que este producto ha tenido en el mercado lo cual ha provocado que los mayoristas bajen los precios.</p> <p><b>Tendencia esperada:</b> Para la próxima semana se espera que los precios permanezcan estables.</p>
Pollo Importado (Piezas) 	<p><b>Precio Promedio Actual:</b> Q 270.00      <b>Precio Promedio Anterior:</b> Q 270.00</p> <p><b>Tendencia de Precios:</b> Estables.</p> <p><b>Situación de abastecimiento:</b> Normal</p> <p><b>Causas:</b> La situación del abastecimiento y la oferta se mantiene en condiciones equilibradas...</p> <p><b>Tendencia esperada:</b> Se prevé que se mantenga al mismo precio en esta semana.</p>
Porcino En Canal 	<p><b>Precio Promedio Actual:</b> Q 11.50      <b>Precio Promedio Anterior:</b> Q 11.50</p> <p><b>Tendencia de Precios:</b> Estables.</p> <p><b>Situación de abastecimiento:</b> Normal</p> <p><b>Causas:</b> Durante esta semana no se registró ninguna variación en los precios del porcino en canal ya que la oferta y la demanda se mantiene en condiciones de equilibrio.</p> <p><b>Tendencia esperada:</b> Según comentarios de los mayoristas no se descarta que para los próximos días se de una leve alza al precio del porcino en canal.</p>

### Hidrobiológicos

Principales productos de la categoría de Hidrobiológicos:

Producto	Medida	Mercado	Precios Diarios del Mayorista Expresado en Quetzales		Promedio Semanal 15 al 21 Marzo	Promedio Semanal 8 al 14 Marzo
			19	21		
Camarón Blanco (Mar) Pequeño Sin Cabeza	Quintal	La Terminal	1200.00	1200.00	1200.00	1150.00
Camarón Blanco(Mar)Grande Sin Cabeza (Nacional)	Quintal	La Terminal	4000.00	4000.00	4000.00	3900.00
Camarón Blanco(Mar)Mediano Sin Cabeza (Nacional)	Quintal	La Terminal	2600.00	2600.00	2600.00	2550.00
Camarón Grande (Río)	Quintal	La Terminal	S/O	S/O	S/O	S/O
Camarón Mediano (Río)	Quintal	La Terminal	S/O	S/O	S/O	S/O
Camarón Pequeño (Río)	Quintal	La Terminal	1800.00	S/O	1800.00	1800.00
Camarón Rojo (Mar) Pequeño Sin Cabeza	Quintal	La Terminal	1300.00	1300.00	1300.00	1300.00
Camarón Rojo(Mar)Grande Sin Cabeza (Nacional)	Quintal	La Terminal	4200.00	4200.00	4200.00	4100.00
Camarón Rojo(Mar)Mediano Sin Cabeza Nacional	Quintal	La Terminal	2800.00	2800.00	2800.00	2700.00
Corvina Entera Revuelta	Quintal	La Terminal	1200.00	1200.00	1200.00	1200.00
Filete De Corvina	Quintal	La Terminal	2100.00	2100.00	2100.00	2100.00
Filete De Dorado	Quintal	La Terminal	1800.00	1800.00	1800.00	S/O
Mojarra Grande	Quintal	La Terminal	1100.00	1100.00	1100.00	1100.00
Mojarra Mediana	Quintal	La Terminal	1000.00	1000.00	1000.00	1000.00
Mojarra Pequeña	Quintal	La Terminal	900.00	900.00	900.00	900.00
Pargo Entero Revuelto	Quintal	La Terminal	1500.00	1500.00	1500.00	1500.00
Pargo Grande	Quintal	La Terminal	2000.00	2000.00	2000.00	2000.00
Pargo Mediano	Quintal	La Terminal	1600.00	1600.00	1600.00	1600.00
Pargo Pequeño	Quintal	La Terminal	1200.00	1200.00	1200.00	1200.00
Robalo Entero (Revuelto)	Quintal	La Terminal	1600.00	1600.00	1600.00	1600.00
Robalo Grande	Quintal	La Terminal	2100.00	2100.00	2100.00	2100.00
Robalo Mediano	Quintal	La Terminal	1600.00	1600.00	1600.00	1600.00
Robalo Pequeño	Quintal	La Terminal	1100.00	1100.00	1100.00	1150.00
Tiburón Entero (Revuelto)	Quintal	La Terminal	1750.00	1750.00	1750.00	1650.00
Tiburón(Filete)	Quintal	La Terminal	2100.00	2100.00	2100.00	2000.00
Tilapia Grande	Quintal	La Terminal	1100.00	1100.00	1100.00	1100.00
Tilapia Mediana	Quintal	La Terminal	1000.00	1000.00	1000.00	1000.00
Tilapia Pequeña	Quintal	La Terminal	800.00	800.00	800.00	800.00

\*SO: Sin oferta

\*Fuente: Investigación Primaria de la Dirección de Planeamiento del Ministerio de Agricultura, Ganadería y Alimentación

5ta. Ave. 8-06 zona 9, Tel. 2334-1048 2360-4425 y 28





## Flores de Corte

Principales productos de la categoría de Flores de Corte:

Producto	Medida	Mercado	Precios Diarios del Mayorista Expresado en Quetzales		Promedio Semanal 15 al 21 Marzo	Promedio Semanal 8 al 14 Marzo
			19	21		
Azucena	Manojo De 6 A 7 Unidades	La terminal	S/O	S/O	S/O	S/O
Clavel (Varios Colores)	Docena	La terminal	8.00	8.00	8.00	8.00
Crisantemo (Pompon)	Manojo De 18 A 20 Unidades	La terminal	15.00	15.00	15.00	S/O
Crisantemo (Standard)	Docena	La terminal	10.00	10.00	10.00	S/O
Estaticia (Blanca)	Manojo De 10 A 15 Unidades	La terminal	5.00	6.00	5.50	5.00
Estaticia (Morada)	Manojo De 10 A 15 Unidades	La terminal	5.00	6.00	5.50	5.00
Girasol	Docena	La terminal	20.00	20.00	20.00	20.00
Gladiola	Docena	La terminal	0.00	25.00	25.00	S/O
Margarita	Manojo De 18 A 20 Unidades	La terminal	S/O	S/O	S/O	S/O
Rosa (Varios Colores)	Docena	La terminal	15.00	15.00	15.00	20.00

\*SO: Sin oferta

\*Fuente: Investigación Primaria de la Dirección de Planeamiento del Ministerio de Agricultura, Ganadería y Alimentación



## Precios Centroamericanos al por Mayor de los Principales Productos Agropecuarios

PRODUCTO	(Costa Rica)	(El Salvador)	(Guatemala)	(Honduras)	Nicaragua	(Panamá)
<b>Granos Básicos</b>						
Arroz pilado 90-10[TM]	1413.67	-	905.87	865.43	927.39	1130.43
Arroz pilado 80-20[TM]	1466.06	-	799.78	819.57	835.87	1047.17
Frijol negro[TM]	1454.17	-	858.48	-	-	-
Maíz amarillo[TM]	433.44	-	376.30	442.17	401.30	500.00
Maíz blanco[TM]	724.55	-	359.57	405.87	356.74	-
Harina de maíz blanco[TM]	-	-	975.43	830.43	927.39	-
Sorgo blanco[TM]	-	-	320.43	336.96	294.13	-
Sorgo rojo[TM]	-	-	-	-	294.13	-
Frijol rojo seda[TM]	-	-	914.13	640.43	610.65	-
Frijol rojo tinto[TM]	1886.55	-	914.13	566.09	566.09	1811.52
<b>Productos Pecuarios</b>						
Leche fluida[Litro]	1.01	-	1.03	0.92	0.90	1.10
Carne de novillo en canal[Kg]	3.57	-	3.89	3.04	2.91	2.76
Carne de cerdo en canal[Kg]	3.04	-	3.20	3.78	-	3.11
Carne de pollo entero[Kg]	3.89	-	3.48	2.89	2.37	2.50
Huevos de gallina[Kg]	3.73	-	2.31	1.97	2.09	2.52
<b>Variables Macroeconómicas</b>						
Tipo de cambio[Mon.Nacional/US\$]	503.91	-	7.80	20.16	24.38	1.00

Fuente: Consejo Agropecuario Centroamericano CAC  
Precios al 18 de marzo, 2013

5ta. Ave. 8-06 zona 9, Tel. 2334-1048 2360-4425 y 28

PRECIOS INTERNACIONALES  
Productos Agropecuarios

## PRECIO INTERNACIONAL DEL MAÍZ

El comportamiento de los precios futuros del maíz de la semana del 15 al 21 de marzo del 2013, fue al alza. El alza fue apoyada por las noticias de la escasa oferta de maíz en los EUA, en el persistente clima frío y húmedo en el Cinturón de Maíz de EUA y la creciente posibilidad de que se retrase la siembra de primavera.

Los agricultores estadounidenses "*comienzan habitualmente a sembrar la mayor parte del maíz en abril pero las previsiones meteorológicas dan cuenta de temperaturas muy frías al menos hasta mediados de abril*", destacó Rich Nelson, de Allendale. "*Eso hace temer retrasos*". Los precios del maíz se beneficiaron por las condiciones húmedas "*que amenazan la temporada de siembra de maíz que comenzó en el sur, hacia el golfo de México, Texas y Luisiana, que deberían extenderse a los grandes estados productores como Arkansas, Tennessee, Misisipi, Alabama y Georgia*", agregó Nelson.

Así mismo ante las expectativas de los inversores de un incremento de la demanda cuando la producción de etanol parece evolucionar hacia un nivel más elevado sustento también el alza de los precios. Por otra parte, la producción de etanol, que en Estados Unidos se produce a partir del maíz, aunque bajó 9% la semana pasada en términos anualizados, aumentó su rentabilidad en 23 centavos en relación a la misma semana.

PRECIOS A FUTURO DE MAIZ  
Bolsa de Futuros de Chicago (CBOT)  
(Dólares por Tonelada)

FECHA	15 de Marzo			19 de Marzo			20 de Marzo			21 de Marzo		
	Último	Valor	Cierre	Último	Valor	Cierre	Último	Valor	Cierre	Último	Valor	Cierre
1-mar-13	282.27	↑	282.07	286.80	↑	283.45	288.37	↑	286.80	288.57	↑	288.37
1-may-13	275.68	↑	274.99	280.30	↑	276.86	282.37	↑	280.30	282.37	=	282.37
1-jul-13	230.99	↑	229.91	232.37	↑	231.58	234.24	↑	232.37	235.52	↑	234.24
1-sep-13	221.15	↑	220.17	221.35	↑	221.25	223.22	↑	221.35	223.81	↑	223.22
DEC3	224.79	↑	224.01	224.89	↑	224.79	226.76	↑	224.89	227.35	↑	226.76
1-mar-14	227.55	↑	226.66	227.75	↑	227.55	229.52	↑	227.75	230.11	↑	229.52
1-may-14	229.02	↑	228.34	229.32	↑	229.12	231.19	↑	229.32	231.68	↑	231.19
1-jul-14	216.82	↑	216.33	217.80	↑	217.21	219.28	↑	217.80	219.97	↑	219.28
1-sep-14	216.53	↑	216.03	217.12	↑	216.92	218.79	↑	217.12	219.48	↑	218.79
DEC4	218.30	↑	217.71	218.89	↑	218.69	220.27	↑	218.89	221.15	↑	220.27

Fuente: Reuters del 15 al 21 de Marzo de 2013

Cierre= se refiere al precio que cerró la bolsa de valores el día anterior

Ultimo = se refiere al precio último establecido el día que se reporta

Valor = Se refiere al comportamiento de alza o baja en relación del cierre anterior y el último precio registrado en la bolsa

5ta. Ave. 8-06 zona 9, Tel. 2334-1048 2360-4425 y 28



## Precios de Contado de Maíz Mercados Internacionales (Dólares por Tonelada)

Tipo de producto / Origen	Lugar de entrega	PRECIO			PROMEDIO
		19.03.13	20.03.13	21.03.13	
Sur Central	Centro Sur de Chicago, Illinois	291.72	293.29	292.11	<b>292.37</b>
Amarillo no. 2 de exportación	Del Golfo	312.39	312.78	312.98	<b>312.72</b>
Amarillo Yellow	Amarillo, Texas	280.50	300.77	302.35	<b>294.54</b>
Golfo Exportación Amarillo # 2	Mineapolis	310.22	282.07	282.27	<b>291.52</b>
Amarillo	Golfo de Lousiana	297.23	313.76	314.16	<b>308.38</b>
Amarillo no. 2	Kansas City	305.89	305.10	307.47	<b>306.15</b>
Blanco No. 2	Kansas City	297.23	297.23	297.23	<b>297.23</b>

Fuente: Reuters del 15 al 21 de Marzo de 2013

## PRECIO INTERNACIONAL DE FRIJOL SOYA

Del 15 al 21 de marzo del 2013 los futuros de la soya presentaron un comportamiento mixto con tendencia al alza, cerrando este jueves con consistentes ganancias, el contrato más cercano, cerró ganancias superiores al 2.0%, lo anterior a pesar de un reporte semanal de ventas de exportación decepcionante que mostró la venta de 341.8 mil t.m. cuando el mercado al menos esperaba 600 mil t.m., pero al parecer, el alza se debió al optimismo de los participantes por el retraso de las cargas a los barcos en Brasil en donde podría haber más demanda en el mercado de EUA, en la realidad China va a liberar parte de sus reservas de soya que suman cerca de los 15 millones de t.m. para vender a los molineros en espera de los barcos.

El alza refleja la expectativa de los participantes después de que China cancelara un gran número de órdenes de soya de Brasil debido a problemas de logística que han derivado por las demoras y las posibles acciones de China después de rescindir estas compras, sugiriendo que regresarán al mercado de EUA por lo menos para adquirir una parte de esos embarques. Los futuros de soya avanzaron de manera refrenada esta mañana, antes de descender al final y terminar en terreno negativo; los precios encontraron soporte en la poca oferta nacional de los EUA y a los problemas de logística de Brasil que siguen dificultando los envíos de su gran cosecha al mercado internacional.

Se especula que los inventarios de China son muy pequeños, lo que restringe las pérdidas que pesaron más en el mercado en donde una importante empresa china canceló compras previas de 2.0 millones de toneladas de soya hechas a Brasil.

En mayo se cotiza al alza y los operadores comienzan el posicionamiento para las próximas semanas Acciones previstas y el informe de las intenciones de siembra, mientras las autoridades de China anunciaron el lanzamiento de la agencia Estatal desde 1 hasta 1.500.000

5ta. Ave. 8-06 zona 9, Tel. 2334-1048 2360-4425 y 28



de toneladas de soya a las trituradoras domésticas, pero el mercado restó importancia a las noticias bajistas, y saltó más alto. Las ventas netas de petróleo se situó en 19.600 toneladas para la campaña en curso y hasta el 14 de marzo, las ventas acumuladas situarse en el 78% de las previsiones del USDA frente a un promedio de 5 años del 62%. Las ventas de 8.000 toneladas se necesitan cada semana para alcanzar el pronóstico del USDA.

La base de soya en el interior de los EE.UU. se mantiene firme como el intento de procesador para reunir movimiento físico para cumplir los compromisos de ventas ya realizadas. Algunos ven en este movimiento, si se confirma, como algo positivo para las perspectivas de exportación de harina de soya y aceite y algo negativo para las exportaciones de soja normales. El plan también podría hacer harina de Brasil y el programa de exportación de petróleo más competitivo con Argentina ya que favorece este tipo de sistema impositivo. Los comerciantes locales en Brasil siguen sugiriendo que China está tratando de enrollar cargos comprados fuera de los meses de entrega diferida debido a la alineación enorme nave en los puertos y el retraso es para el envío, la medida se suma el apoyo a los diferenciales de calendario antiguo y nuevo del cultivo.

## PRECIOS A FUTURO DE FRIJOL SOYA Bolsa de Futuros de Chicago (CBOT) (Dólares por Tonelada)

FECHA	15 de Marzo			19 de Marzo			20 de Marzo			21 de Marzo		
	Último	Valor	Cierre	Último	Valor	Cierre	Último	Valor	Cierre	Último	Valor	Cierre
1-may-13	523.97	↓	527.46	516.89	↓	517.90	521.67	↑	516.89	532.42	↑	521.67
1-jul-13	518.36	↓	520.29	510.00	↓	512.39	514.14	↑	510.00	523.78	↑	514.14
AUG3	503.48	↓	505.50	496.04	↓	498.52	499.35	↑	496.04	507.52	↑	499.35
1-sep-13	478.22	=	478.22	473.17	↓	476.11	475.74	↑	473.17	482.26	↑	475.74
1-nov-13	463.34	↑	462.88	461.32	↓	462.42	463.34	↑	461.32	468.57	↑	463.34
JAN4	465.08	↑	464.35	463.06	↓	464.16	465.08	↑	463.06	470.14	↑	465.08
1-mar-14	466.09	↑	464.90	464.07	↓	465.18	466.09	↑	464.07	470.78	↑	466.09
1-may-14	466.19	↑	464.72	464.16	↓	465.45	466.37	↑	464.16	470.96	↑	466.37
1-jul-14	467.66	↑	465.45	465.82	↓	467.01	468.30	↑	465.82	472.43	↑	468.30
AUG4	465.27	↑	463.06	463.43	↓	464.62	465.91	↑	463.43	470.04	↑	465.91

Fuente: Reuters del 15 al 21 de Marzo de 2013

Cierre= se refiere al precio que cerró la bolsa de valores el día anterior

Ultimo = se refiere al precio último establecido el día que se reporta

Valor = Se refiere al comportamiento de alza o baja en relación del cierre anterior y el último precio registrado en la bolsa





## PRECIOS DE CONTADO DE FRIJOL SOYA MERCADOS INTERNACIONALES

(Dólares por Tonelada)

Tipo de producto / Origen	Lugar de entrega	PRECIO			PROMEDIO
		19.03.13	20.03.13	21.03.13	
Amarillo No. 1, de San Louis	San Louis, Missouri	525.80	529.48	541.60	<b>532.29</b>
Del Golfo de Louisiana	Mercado de Louisiana	541.97	540.87	545.64	<b>542.83</b>
Minneapolis	Mercado de Minneapolis	526.17	526.54	531.31	<b>528.01</b>
Memphis	Mercado de Memphis	529.11	526.9	531.68	<b>529.23</b>
Kansas	Mercado de Kansas	528.37	527.27	532.05	<b>529.23</b>
Sur central de Illinois	Illinois, Chicago	521.39	525.43	535.72	<b>527.51</b>
Norte central de Illinois	Illinois, Chicago	523.23	528.01	538.66	<b>529.97</b>
Amarillo No. 1, de exportación del Golfo	Golfo de USA	540.78	546.65	557.4	<b>548.28</b>
De exportación de Argentina P1	Argentina	519	523	523	<b>521.67</b>
De Rosario, Argentina	Buenos Aires, Argentina	341.93	320.51	321.75	<b>328.06</b>
Del Golfo de Texas	Mercado de Texas	561.08	561.08	561.08	<b>561.08</b>

Fuente: Reuters del 15 al 21 de Marzo de 2013

## PRECIO INTERNACIONAL DEL CAFÉ

Los futuros de café arábigo en Nueva York (ICE) durante la semana del 15 al 21 de marzo avanzaron ligeramente a finales de la misma estimulados por compras, después de recurrentes caídas fundamentadas por los grandes suministros del grano a nivel mundial. Sin embargo no fueron suficientes y al final la semana cerró a la baja.

El factor que puede provocar un alza en precios sería el clima seco en Vietnam. Asimismo Costa Rica planea otorgar unos 40 millones de dólares a los productores de café para combatir la plaga de la roya, otros países centroamericanos también inician acciones al respecto. Se estima que el brote de roya le costará a la industria del café de Centroamérica cientos de millones de dólares durante el actual ciclo. La Organización Internacional del Café estima que la producción Centroamericana caerá entre 5 y 7 millones de sacos de 60 kilogramos en la cosecha 2013/2014 este factor también podría frenar la tendencia a la baja del precio. Por otra parte la producción de café subió en Colombia un 9.45% interanual en febrero por la incorporación a la cosecha de hectáreas que se encontraban en proceso de renovación.





KCK13 - Coffee - Daily Line Chart



Fuente: Agrimoney con datos de CME Group

### Precios A Futuro De Café Bolsa de Futuros de New York (CSCE) (Centavos de Dólar por Libra)

FECHA	15 de Marzo			19 de Marzo			20 de Marzo			21 de Marzo		
	Último	Valor	Cierre	Último	Valor	Cierre	Último	Valor	Cierre	Último	Valor	Cierre
1-mar-13	136.50	↓	138.90	133.10	↓	134.35	133.60	↑	133.10	133.75	↓	133.60
1-may-13	137.50	↓	139.65	135.90	↓	137.10	136.35	↑	135.90	136.45	↓	136.35
1-jul-13	140.25	↓	142.35	138.70	↓	139.90	139.10	↑	138.70	139.25	↓	139.10
1-sep-13	142.95	↓	145.00	142.65	↓	143.85	143.00	↑	142.65	143.15	↓	143.00
DEC3	146.85	↓	148.85	146.40	↓	147.65	146.75	↑	146.40	146.95	↓	146.75
1-mar-14	150.65	↓	152.65	148.55	↓	149.85	148.90	↑	148.55	149.20	↓	148.90
1-may-14	152.85	↓	154.85	150.50	↓	151.80	150.85	↑	150.50	151.20	↓	150.85
1-jul-14	154.80	↓	156.80	152.50	↓	153.70	152.85	↑	152.50	153.20	↓	152.85
1-sep-14	156.65	↓	158.55	155.20	↓	156.15	155.55	↑	155.20	155.85	↓	155.55
DEC4	159.10	↓	161.00	157.60	↓	158.55	157.95	↑	157.60	158.25	↓	157.95

Fuente: Reuters del 15 al 21 de Marzo de 2013

Cierre= se refiere al precio que cerró la bolsa de valores el día anterior

Ultimo = se refiere al precio último establecido el día que se reporta

Valor = Se refiere al comportamiento de alza o baja en relación del cierre anterior y el último precio registrado en la bolsa

5ta. Ave. 8-06 zona 9, Tel. 2334-1048 2360-4425 y 28



## Precios de Contado de Café Mercados Internacionales (Centavos de Dólar por Libra)

Tipo de producto / Origen	Lugar de entrega	PRECIO			PROMEDIO
		19.03.13	20.03.13	21.03.13	
Robusta Estándar de Uganda	Nueva York	116.84	115.98	116.30	<b>116.37</b>
Robusta 2.5% b&b de Vietnam G2	Nueva York	108.84	107.98	108.30	<b>108.37</b>
Robusta Grado 4 de Indonesia	Nueva York	109.34	108.48	108.80	<b>108.87</b>
Arabigo lavado HBMC de Perú	Nueva York	142.10	142.60	142.75	<b>142.48</b>
Arabigo lavado Premium de Guatemala	Nueva York	156.10	156.60	156.75	<b>156.48</b>
Arabigo de Alta Calidad de México	Nueva York	138.10	138.60	138.75	<b>138.48</b>
Arabigo de México	Laredo, México	134.10	134.60	134.75	<b>134.48</b>
Arabigo de El Salvador	Nueva York	151.60	152.10	152.25	<b>151.98</b>
Epoca de Colombia	Nueva York	161.60	162.10	162.25	<b>161.98</b>
Superior UGQ de Colombia	Nueva York	160.60	161.10	161.25	<b>160.98</b>
Santos No. 2/3 fc/ss, fancy de Brasil	Nueva York	135.10	135.60	135.75	<b>135.48</b>
Santos No. 4, de Brasil	Nueva York	130.10	130.60	130.75	<b>130.48</b>
Santos Riado	Santos, Brasil	186.43	186.43	186.43	<b>186.43</b>
Santos Rio Taste No. 6	Santos, Brasil	179.77	179.77	179.77	<b>179.77</b>
Arabigo lavado Xsuper de Ecuador	Nueva York	156.65	156.65	156.65	<b>156.65</b>

Fuente: Reuters del 15 al 21 de Marzo de 2013

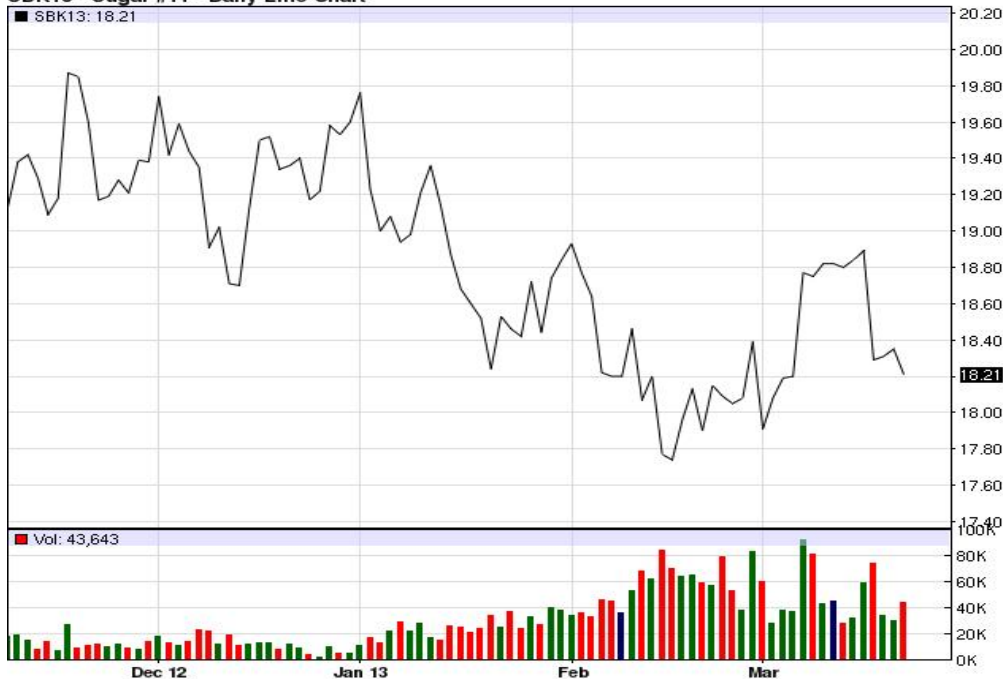
## PRECIO INTERNACIONAL DEL AZÚCAR

Los precios futuros del azúcar 11, de la semana del 15 al 21 de marzo del 2013, mostraron una mayor tendencia al alza con caída de precios en fecha 21. A comienzos de esta semana los futuros del azúcar sin refinar mostraban tendencia al alza en parte por el persistente cuello de botella en el puerto en los embarques de Brasil, así como por el panorama que guarda Brasil ante los cambios normativos y fiscales, y la demanda de EE.UU. para el etanol brasileño. También indicaban los analistas de la cautela mostrada por los inversores, por las crecientes preocupaciones sobre la crisis de deuda de la Eurozona.

Sin embargo el 21 finalizando la semana; según especulaciones de la firma Czarnikow quienes elevaron su estimación sobre los excedentes globales de azúcar en 2012/2013, indican que la región centro-sur de Brasil tendrá una producción mayor a la esperada. Czarnikow calculó un superávit de 9,1 millones de t.m. de crudo, contra una previsión de 7,8 millones efectuada en diciembre.



SBK13 - Sugar #11 - Daily Line Chart



Fuente: Agrimoney con datos de CMEGroup

## PRECIOS A FUTURO DE AZUCAR 11

### Bolsa de Futuros de New York (CSCE)

(Dólares por Tonelada)

FECHA	15 de Marzo			19 de Marzo			20 de Marzo			21 de Marzo		
	Último	Valor	Cierre	Último	Valor	Cierre	Último	Valor	Cierre	Último	Valor	Cierre
1-may-13	18.89	↑	18.84	18.31	↓	18.29	18.35	↓	18.31	18.21	↓	18.35
1-jul-13	18.85	↑	18.80	18.39	↓	18.33	18.42	↓	18.39	18.27	↓	18.42
1-oct-13	19.12	↓	19.07	18.80	↓	18.70	18.83	↓	18.80	18.68	↓	18.83
1-mar-14	19.91	↓	19.84	19.67	↓	19.56	19.69	↓	19.67	19.56	↓	19.69
1-may-14	19.99	↓	19.91	19.77	↓	19.68	19.80	↓	19.77	19.69	↓	19.80
1-jul-14	20.06	↓	19.99	19.87	↓	19.83	19.91	↓	19.87	19.83	↓	19.91
1-oct-14	20.18	↓	20.12	20.01	↓	19.99	20.07	↓	20.01	19.99	↓	20.07
1-mar-15	20.40	↓	20.33	20.27	=	20.27	20.34	↓	20.27	20.29	↓	20.34
1-may-15	20.35	↓	20.28	20.24	=	20.24	20.33	↓	20.24	20.29	↓	20.33
1-jul-15	20.35	↓	20.28	20.24	↓	20.23	20.31	↓	20.24	20.30	↓	20.31

Fuente: Reuters del 15 al 21 de Marzo de 2013

Cierre= se refiere al precio que cerró la bolsa de valores el día anterior

Ultimo = se refiere al precio último establecido el día que se reporta

Valor = Se refiere al comportamiento de alza o baja en relación del cierre anterior y el último precio registrado en la bolsa



## PRECIOS A FUTURO DE AZUCAR 16

### Bolsa de Futuros de New York (CSCE)

(Dólares por Tonelada)

FECHA	15 de Marzo			19 de Marzo			20 de Marzo			21 de Marzo		
	Último	Valor	Cierre	Último	Valor	Cierre	Último	Valor	Cierre	Último	Valor	Cierre
1-may-13	21.10	↑	20.95	20.87	↑	20.74	20.80	↓	20.87	20.77	↓	20.80
1-jul-13	21.38	↓	21.40	21.00	↓	21.13	21.00	=	21.00	21.00	=	21.00
1-sep-13	21.63	↓	21.75	21.45	↑	21.43	21.66	↑	21.45	21.35	↓	21.66
1-nov-13	22.60	↑	22.58	22.00	↓	22.20	22.73	↑	22.00	22.23	↓	22.73
JAN4	22.88	↓	22.93	22.78	↑	22.68	22.85	↑	22.78	22.80	↓	22.85
1-mar-14	23.05	↓	23.08	22.93	↑	22.88	22.98	↑	22.93	22.88	↓	22.98

Fuente: Reuters del 15 al 21 de Marzo de 2013

Cierre= se refiere al precio que cerró la bolsa de valores el día anterior

Ultimo = se refiere al precio último establecido el día que se reporta

Valor = Se refiere al comportamiento de alza o baja en relación del cierre anterior y el último precio registrado en la bolsa

## PRECIO INTERNACIONAL DEL CACAO

En la semana del 15 al 21 de marzo del 2013 los precios a futuro de cacao presentaron un comportamiento mixto. Los precios del cacao en Estados Unidos cayeron en una sesión volátil impulsada por operaciones técnicas, afectados por expectativas de abundantes suministros de la cosecha, los futuros de cacao se recuperaron levemente tras la corriente de ventas del lunes, aunque persistía la cautela de los inversores por las crecientes preocupaciones sobre la crisis de deuda de la zona euro.

El vicepresidente del Comité de Café y Cacao de la Asociación de Exportadores declaró que se espera en este año una mejor producción de cacao aunque no será suficiente para la recuperación de los envíos al extranjero, que el año pasado cerraron con una caída de 1% (US\$ 116.6 millones). Este año la producción podría tener una mejora, por los factores climáticos, en donde se registraron menores precios, y la demanda menor, desalentó la actividad en el campo, por estos factores, el año pasado fue difícil para los productores y exportadores de cacao, debido a que se vieron afectados por la caída del tipo de cambio, sería importante analizar las variantes de la promoción de mercados con monedas fuertes y el fortalecimiento de las relaciones comerciales con Reino Unido, Australia y los Emiratos Árabes.

El año pasado los envíos de cacao y sus derivados pasó a sumar US\$ 116.6 millones, 1% menos que en el 2011 (US\$ 118.3 millones). Según cifras del Sistema de Inteligencia Comercial ADEX DATA TRADE, la principal partida exportada fue "los Demás cacao en grano, entero o partido, crudo, excepto para siembra", que se vendió por US\$ 64.4 millones (3%). Le siguió "Manteca de cacao" con US\$ 21.4 millones (1%) y "Cacao en polvo" con US\$ 12.6 millones (-7%), el ranking de mercados fue liderado por los Países Bajos, que incrementó sus compras en 15% con

5ta. Ave. 8-06 zona 9, Tel. 2334-1048 2360-4425 y 28





pedidos por US\$ 16.7 millones, le siguió EE.UU. que disminuyó sus pedidos en 26% al sumar US\$ 14.6 millones y Bélgica en 8%. Otros destinos fueron Alemania, Italia, Malasia, España y Francia, entre otros.

CCK13 - Cocoa - Daily Line Chart



## PRECIOS A FUTURO DE CACAO Bolsa de Futuros de New York (CSCE) (Dólares por Tonelada)

FECHA	15 de Marzo			19 de Marzo			20 de Marzo			21 de Marzo		
Contrato	Último	Valor	Cierre	Último	Valor	Cierre	Último	Valor	Cierre	Último	Valor	Cierre
1-may-13	2,115.00	↓	2,130.00	2,099.00	↑	2,088.00	2,152.00	↑	2,099.00	2,166.00	↑	2,152.00
1-jul-13	2,129.00	↓	2,143.00	2,114.00	↑	2,104.00	2,165.00	↑	2,114.00	2,179.00	↑	2,165.00
1-sep-13	2,143.00	↓	2,156.00	2,127.00	↑	2,116.00	2,178.00	↑	2,127.00	2,191.00	↑	2,178.00
DEC3	2,153.00	↓	2,165.00	2,139.00	↑	2,126.00	2,187.00	↑	2,139.00	2,199.00	↑	2,187.00
1-mar-14	2,160.00	↓	2,172.00	2,148.00	↑	2,135.00	2,193.00	↑	2,148.00	2,203.00	↑	2,193.00
1-may-14	2,167.00	↓	2,179.00	2,156.00	↑	2,142.00	2,199.00	↑	2,156.00	2,208.00	↑	2,199.00
1-jul-14	2,172.00	↓	2,184.00	2,161.00	↑	2,147.00	2,203.00	↑	2,161.00	2,211.00	↑	2,203.00
1-sep-14	2,180.00	↓	2,192.00	2,170.00	↑	2,156.00	2,209.00	↑	2,170.00	2,217.00	↑	2,209.00
DEC4	2,192.00	↓	2,204.00	2,183.00	↑	2,168.00	2,223.00	↑	2,183.00	2,231.00	↑	2,223.00

Fuente: Reuters del 15 al 21 de Marzo de 2013

Cierre= se refiere al precio que cerró la bolsa de valores el día anterior

Ultimo = se refiere al precio último establecido el día que se reporta

Valor = Se refiere al comportamiento de alza o baja en relación del cierre anterior y el último precio registrado en la bolsa



## PRECIO PAGADO DE LOS PRINCIPALES HORTALIZAS Y FRUTAS DE EXPORTACION DE GUATEMALA EN LOS DIFERENTES MERCADOS INTERNACIONALES Y ORIGEN DE LAS COMPRAS

### MIAMI, ESTADOS UNIDOS

PRODUCTO	UNIDAD	VARIEDAD	PRECIO MINIMO (SEMANA 15-21 MARZO)	PRECIO MAXIMO (SEMANA 15-21 MARZO)	ORIGEN
Aguacate	Caja 2 Layer	Hass	\$28.00	\$30.00	México
Aguacate	Caja 2 Layer	Hass	\$26.00	\$28.00	México
Aguacate	Caja 2 Layer	Various Greenskin Varieties	\$18.00	\$18.00	República Dominicana
Aguacate	Caja 2 Layer	Various Greenskin Varieties	\$22.00	\$22.00	República Dominicana
Aguacate	Caja 2 Layer	Various Greenskin Varieties	\$18.00	\$24.00	República Dominicana
Aguacate	Caja 2 Layer	Various Greenskin Varieties	\$20.00	\$20.00	República Dominicana
Aguacate	Caja 2 Layer	Various Greenskin Varieties	\$18.00	\$24.00	República Dominicana
Banano	Caja 40 Lb		\$11.00	\$12.00	Costa Rica
Banano	Caja 40 Lb		\$15.00	\$15.00	Costa Rica
Banano	Caja 40 Lb		\$10.00	\$11.00	Guatemala
Banano	Caja 40 Lb		\$17.00	\$17.00	Honduras
Banano	Caja 40 Lb		\$11.00	\$11.00	Honduras
Ejote	Caja		\$5.50	\$5.50	Florida
Brocoli	Caja		\$23.00	\$24.00	Arizona-California
Brocoli	Caja 2 Layer Loose	Crown Cut	\$18.00	\$18.00	Arizona-California
Brocoli	Caja 2 Layer Loose	Crown Cut	\$17.00	\$17.00	México
Brocoli	Caja	Baby Hybrid Type	\$35.00	\$36.00	Arizona-California
Melon	1/2 Caja		\$16.00	\$16.00	Guatemala
Melon	1/2 Caja		\$13.00	\$19.00	Guatemala
Melon	1/2 Caja		\$12.00	\$12.00	Honduras
Papaya	Caja 35-40 Lb	Maradol Type	\$18.00	\$22.00	México
Papaya	Caja 35-40 Lb	Maradol Type	\$18.00	\$18.00	México
Papaya	Caja 35-40 Lb	Tainung	\$18.00	\$18.00	Belice
Papaya	Caja 35-40 Lb	Tainung	\$18.00	\$20.00	Guatemala

5ta. Ave. 8-06 zona 9, Tel. 2334-1048 2360-4425 y 28





**DIRECCION DE PLANEAMIENTO  
Comercio Internacional**

PRODUCTO	UNIDAD	VARIEDAD	PRECIO MINIMO (SEMANA 15-21 MARZO)	PRECIO MAXIMO (SEMANA 15-21 MARZO)	ORIGEN
Papaya	Caja 35-40 Lb	Tainung	\$22.00	\$22.00	Guatemala
Papaya	Caja 35-40 Lb	Tainung	\$17.00	\$17.00	Guatemala
Papaya	Caja 35-40 Lb	Tainung	\$20.00	\$20.00	Guatemala
Arveja	Caja 10 Lb	Sugar Snap Peas	\$16.00	\$16.00	Guatemala
Arveja	Caja 10 Lb	Snow Peas	\$24.00	\$24.00	Guatemala
Chile Pimiento	Caja 1 1/9 Bushel	Green	\$10.00	\$10.00	Florida
Chile Pimiento	Caja 1 1/9 Bushel	Red	\$17.00	\$17.00	República Dominicana
Chile Pimiento	Caja 15 Lb	Red	\$12.00	\$13.00	México
Piña	Caja 1 Layer		\$13.00	\$13.00	Costa Rica
Piña	Caja 1 Layer		\$12.00	\$13.00	Costa Rica
Piña	Caja 1 Layer		\$11.00	\$12.00	Costa Rica
Piña	Caja 1 Layer		\$11.00	\$12.00	Costa Rica
Piña	Caja 1 Layer		\$13.00	\$13.00	México
Piña	Caja 1 Layer		\$13.00	\$13.00	México
Platano	Caja 50 Lb	Green	\$19.00	\$20.00	Ecuador
Platano	Caja 50 Lb	Green	\$21.00	\$22.00	Guatemala
Platano	Caja 50 Lb	Green	\$20.00	\$20.00	Nicaragua
Platano	Caja 50 Lb	Green	\$23.00	\$23.00	Panamá
Frambuesas	Flats 12 6-Oz Cups With Lids	Red	\$44.00	\$44.00	California
Frambuesas	Flats 12 6-Oz Cups With Lids	Red	\$33.00	\$38.00	Chile
Frambuesas	Flats 12 6-Oz Cups With Lids	Red	\$40.00	\$42.00	México
Guicoyitos	Caja 1 1/9 Bushel	Zuchinis	\$20.00	\$25.00	
Guicoyitos	Caja 1/2 Bushel	Zuchinis	\$22.00	\$26.00	Florida
Guicoyitos	Caja 3/4 Bushel	Yellow Crookneck	\$22.00	\$26.00	Florida
Guicoyitos	Caja 1/2 Bushel	Yellow Straightneck	\$20.00	\$28.00	Florida
Guicoyitos	Caja 1 1/9 Bushel	Acorn	\$20.00	\$20.00	Honduras
Guicoyitos	Caja Bushel	Acorn	\$22.00	\$22.00	México
Guicoyitos	Caja 1 1/9 Bushel	Butternut	\$18.00	\$18.00	Guatemala
Guicoyitos	Caja 1 1/9 Bushel	Butternut	\$22.00	\$23.00	Guatemala
Guicoyitos	Caja 1 1/9 Bushel	Butternut	\$22.00	\$22.00	Honduras
Guicoyitos	Caja 1 1/9 Bushel	Butternut	\$13.00	\$13.00	
Guicoyitos	Caja Bushel	Butternut	\$22.00	\$22.00	México

5ta. Ave. 8-06 zona 9, Tel. 2334-1048 2360-4425 y 28



PRODUCTO	UNIDAD	VARIEDAD	PRECIO MINIMO (SEMANA 15-21 MARZO)	PRECIO MAXIMO (SEMANA 15-21 MARZO)	ORIGEN
Guicoyitos	Caja Bushel	Kabocha	\$18.00	\$18.00	México
Tomates	Caja 25 Lb Cartons	Mature Greens	\$14.00	\$14.00	
Tomates	Caja 25 Lb Cartons	Mature Greens	\$14.00	\$15.00	
Tomates	Caja 25 Lb Cartons	Mature Greens	\$12.00	\$12.00	
Tomates	Caja 25 Lb Cartons	Mature Greens	\$10.00	\$11.00	
Tomates	Caja 25 Lb Cartons	Mature Greens	\$15.00	\$16.00	Florida
Tomates	Caja 25 Lb Cartons	Mature Greens	\$14.00	\$15.00	Florida
Tomates	Caja 25 Lb Cartons	Mature Greens	\$12.00	\$14.00	Florida
Tomates	Caja Flats 2 Layer	Vine Ripes	\$15.00	\$15.00	México
Tomates	Caja Flats 2 Layer	Vine Ripes	\$14.00	\$16.00	México
Tomates, Cherry	Flats 12 1-Pt Baskets		\$11.00	\$11.00	Florida

Fuente: realizado con datos de USDA

**LOS ANGELES, ESTADOS UNIDOS**

Producto	Unidad	Variiedad	Precio Mínimo (Semana 15-21 Marzo)	Precio Máximo (Semana 15-21 Marzo)	Origen
Aguacate	Caja 2 Layer	Hass	\$30.00	\$35.00	California
Aguacate	Caja 2 Layer	Hass	\$30.00	\$34.00	California
Aguacate	Caja 2 Layer	Hass	\$30.00	\$34.00	México
Aguacate	Caja 2 Layer	Hass	\$30.00	\$34.00	México
Aguacate	Caja Loose	Hass	\$24.00	\$26.00	California
Aguacate	Caja Loose	Hass	\$18.00	\$22.00	California
Aguacate	Caja Loose	Hass	\$24.00	\$26.00	México
Aguacate	Caja Loose	Hass	\$20.00	\$20.00	México
Banano	Caja 40 Lb		\$16.00	\$16.00	Ecuador
Banano	Caja 40 Lb		\$16.00	\$16.00	Guatemala
Banano	Caja 40 Lb		\$13.00	\$13.50	Honduras
Banano	Caja 40 Lb		\$14.00	\$14.00	México
Banano	Caja 40 Lb		\$22.00	\$24.50	Ecuador
Banano	Caja 40 Lb		\$23.00	\$23.00	Perú
Banano	Caja 40 Lb Institucional Pack		\$17.00	\$17.00	Ecuador
Banano	Caja 40 Lb Institucional Pack		\$17.00	\$17.00	Guatemala
Banano	Caja 40 Lb Institucional Pack		\$17.00	\$17.50	Honduras
Banano	Caja 15 Lb	Baby	\$10.00	\$11.00	Ecuador
Banano	Caja 20 Lb	Red	\$12.00	\$13.00	Ecuador
Banano	Caja 20 Lb	Manzano	\$15.50	\$16.00	Colombia
Banano	Caja 20 Lb	Manzano	\$16.00	\$17.00	Guatemala
Banano	Caja 40 Lb	Burro	\$11.00	\$12.00	México
Ejote	Bolsas 10 Lb Film		\$4.75	\$5.00	California
Ejote	Bolsas 5 Lb Film		\$2.75	\$3.00	California
Ejote	Caja 12 12-Oz Paquetes		\$6.50	\$7.00	California
Brocoli	Caja		\$11.00	\$13.00	Arizona-California
Brocoli	Caja Loose 20 Lb	Crown Cut	\$13.00	\$15.00	Arizona-California
Brocoli	Caja	Baby Hybrid Type	\$24.00	\$24.00	Arizona-California
Melon	1/2 Caja		\$25.00	\$28.00	Costa Rica
Melon	1/2 Caja		\$28.00	\$28.00	Costa Rica

5ta. Ave. 8-06 zona 9, Tel. 2334-1048 2360-4425 y 28



**DIRECCION DE PLANEAMIENTO  
Comercio Internacional**

Producto	Unidad	Variiedad	Precio Mínimo (Semana 15- 21 Marzo)	Precio Máximo (Semana 15-21 Marzo)	Origen
Melon	1/2 Caja		\$24.00	\$32.00	Guatemala
Melon	1/2 Caja		\$28.00	\$33.00	Guatemala
Melon	1/2 Caja		\$26.00	\$28.00	Guatemala
Melon	1/2 Caja		\$26.00	\$28.00	Guatemala
Melon	1/2 Caja		\$26.00	\$32.00	Honduras
Melon	1/2 Caja		\$28.00	\$30.00	Honduras
Melon	1/2 Caja		\$26.00	\$28.00	Honduras
Melon	Oversized 1/2 Caja		\$28.00	\$32.00	Guatemala
Melon	Oversized 1/2 Caja		\$22.00	\$23.00	Honduras
Melon	Oversized 1/2 Caja		\$28.00	\$30.00	Honduras
Papaya	3.5 Kg Containers	Solo Type	\$15.00	\$15.50	Brasil
Papaya	Caja 10 Lb	Solo Type	\$19.00	\$19.50	Hawái
Papaya	Caja 10 Lb	Solo Type	\$19.00	\$19.50	Hawái
Papaya	Caja 10 Lb	Solo Type	\$19.00	\$19.50	Hawái
Papaya	Caja 10 Lb	Solo Type	\$19.00	\$19.50	Hawái
Papaya	Caja 10 Lb	Solo Type	\$19.00	\$19.50	Hawái
Papaya	Caja 30-35 Lb	Maradol Type	\$16.00	\$16.00	México
Arveja	Bushel Crates	English	\$36.00	\$36.00	México
Arveja	Caja 10 Lb Loose	Sugar Snap Peas	\$16.00	\$18.00	California
Arveja	Caja 10 Lb Loose	Sugar Snap Peas	\$13.00	\$13.00	Guatemala
Arveja	Caja 10 Lb Loose	Sugar Snap Peas	\$16.00	\$18.00	México
Arveja	Caja 10 Lb Loose	Snow Peas	\$26.00	\$28.50	California
Arveja	Caja 10 Lb Loose	Snow Peas	\$26.00	\$28.00	Guatemala
Arveja	Caja 10 Lb Loose	Snow Peas	\$26.00	\$28.50	México
Chile Pimiento	Caja 1 1/9 Bushel	Green	\$13.00	\$14.00	México
Chile Pimiento	Caja 1 1/9 Bushel	Green	\$12.00	\$13.00	México
Chile Pimiento	Caja 1 1/9 Bushel	Green	\$10.00	\$12.00	México
Chile Pimiento	Caja 1 1/9 Bushel	Green	\$8.00	\$10.00	México
Chile Pimiento	Caja 1 1/9 Bushel	Green	\$16.00	\$18.00	México
Chile Pimiento	Caja 1 1/9 Bushel	Red	\$26.00	\$32.00	México
Chile Pimiento	Caja 1 1/9 Bushel	Red	\$22.00	\$28.00	México
Chile Pimiento	Caja 1 1/9 Bushel	Red	\$18.00	\$24.00	México
Chile Pimiento	Caja 15 Lb	Red	\$17.00	\$18.00	México
Chile Pimiento	Caja 5 Kg/11 Lb	Red	\$17.00	\$18.00	México
Chile Pimiento	Caja 1 1/9 Bushel	Yellow	\$40.00	\$42.00	México
Chile Pimiento	Caja 1 1/9 Bushel	Yellow	\$30.00	\$35.00	México

5ta. Ave. 8-06 zona 9, Tel. 2334-1048 2360-4425 y 28



**DIRECCION DE PLANEAMIENTO  
Comercio Internacional**

Producto	Unidad	Variiedad	Precio Mínimo (Semana 15- 21 Marzo)	Precio Máximo (Semana 15-21 Marzo)	Origen
Chile Pimiento	Caja 5 Kg/11 Lb	Yellow	\$21.00	\$22.00	México
Chile Pimiento	Caja 5 Kg/11 Lb	Orange	\$18.00	\$18.00	México
Piña	Caja 1 Layer		\$13.00	\$14.00	Costa Rica
Piña	Caja 1 Layer		\$13.00	\$14.00	Costa Rica
Piña	Caja 1 Layer		\$13.00	\$14.00	Costa Rica
Piña	Caja 1 Layer		\$16.00	\$16.00	Hawái
Piña	Caja 1 Layer		\$16.00	\$17.50	Hawái
Piña	Caja 1 Layer		\$12.00	\$12.00	México
Piña	Caja 1 Layer		\$12.00	\$13.00	México
Piña	Caja 1 Layer		\$12.00	\$13.00	México
Piña	Caja 1 Layer		\$11.00	\$11.00	México
Piña	Caja 1 Layer		\$10.00	\$10.00	México
Piña	Caja 1 Layer		\$11.50	\$11.50	Panamá
Piña	Caja 1 Layer		\$11.50	\$11.50	Panamá
Piña	Caja 1 Layer		\$11.50	\$11.50	Panamá
Piña	Caja 1 Layer	Baby Type	\$28.00	\$28.00	África Del Sur
Piña	Caja 1 Layer	Baby Type	\$28.00	\$28.00	África Del Sur
Platano	Caja 50 Lb		\$24.00	\$25.00	Ecuador
Platano	Caja 50 Lb		\$28.00	\$32.00	Guatemala
Frambuesas	Flats 12 6-Oz Cups With Lids	Red	\$28.00	\$34.00	California
Frambuesas	Flats 12 6-Oz Cups With Lids	Red	\$34.00	\$36.00	México
Guicoyitos	Caja 4/7 Bushel	Zuchinis	\$27.00	\$30.00	México
Guicoyitos	Caja 4/7 Bushel	Zuchinis	\$27.00	\$30.00	México
Guicoyitos	Caja 4/7 Bushel	Zuchinis	\$25.00	\$28.00	México
Guicoyitos	Caja 4/7 Bushel	Yellow Straightneck	\$28.00	\$36.00	México
Guicoyitos	Caja 4/7 Bushel	Yellow Straightneck	\$28.00	\$36.00	México
Guicoyitos	Caja 4/7 Bushel	Yellow Straightneck	\$27.00	\$32.00	México
Guicoyitos	Caja 4/7 Bushel	Grey	\$15.00	\$18.00	México
Guicoyitos	Caja 4/7 Bushel	Grey	\$15.00	\$18.00	México
Guicoyitos	Caja 4/7 Bushel	Grey	\$14.00	\$16.00	México
Guicoyitos	Caja Bushel	Acorn	\$12.00	\$13.00	México
Guicoyitos	Caja Bushel	Acorn	\$14.00	\$15.00	México

5ta. Ave. 8-06 zona 9, Tel. 2334-1048 2360-4425 y 28



**DIRECCION DE PLANEAMIENTO  
Comercio Internacional**

Producto	Unidad	Variiedad	Precio Mínimo (Semana 15-21 Marzo)	Precio Máximo (Semana 15-21 Marzo)	Origen
Guicoyitos	Caja 40 Lb	Banana	\$22.00	\$24.00	México
Guicoyitos	Bins	Banana	\$0.55	\$0.60	México
Guicoyitos	Caja Bushel	Butternut	\$13.00	\$15.00	México
Guicoyitos	Caja Bushel	Kabocha	\$15.00	\$17.00	México
Guicoyitos	Caja Bushel	Spaghetti	\$18.00	\$20.00	México
Guicoyitos	Caja Bushel	Spaghetti	\$13.00	\$15.00	México
Tomates	Caja 25 Lb Cartons	Vine Ripes	\$15.00	\$16.00	México
Tomates	Caja 25 Lb Cartons	Vine Ripes	\$15.00	\$16.00	México
Tomates	5 Kg/11 Lb Flats	Vine Ripes	\$16.00	\$16.00	Arizona
Tomates	5 Kg/11 Lb Flats	Vine Ripes	\$14.00	\$15.00	California
Tomates	5 Kg/11 Lb Flats	Vine Ripes	\$12.00	\$13.00	California
Tomates	Flats 1 Layer	Vine Ripes	\$8.00	\$10.00	México
Tomates	Flats 1 Layer	Vine Ripes	\$8.00	\$10.00	México
Tomates	Flats 2 Layer	Vine Ripes	\$14.00	\$15.00	México
Tomates	Flats 2 Layer	Vine Ripes	\$14.00	\$17.00	México
Tomates	Flats 2 Layer	Vine Ripes	\$15.00	\$16.00	México
Tomates	Flats 2 Layer	Vine Ripes	\$16.00	\$18.00	México
Tomates	Lugs 3 Layer	Vine Ripes	\$17.00	\$18.00	México
Tomates	Cartons 8 14-Oz Containers With Lids	Vine Ripe - Campari Type	\$12.00	\$14.00	Arizona
Tomates	Caja 10 Lb	Vine Ripe - Heirloom Varieties	\$14.00	\$16.00	México
Tomates, Cherry	Flats 12 1-Pt Baskets	Red	\$13.00	\$14.00	México
Tomates, Cherry	Flats 12 1-Pt Baskets	Red	\$12.00	\$12.00	México
Tomates, Cherry	Flats 12 1/2-Pt Cups With Lids	Pear Type	\$36.00	\$36.00	México
Tomates, Cherry	Flats 12 1/2-Pt Cups With Lids	Pear Type	\$36.00	\$36.00	México

Fuente: realizado con datos de USDA

5ta. Ave. 8-06 zona 9, Tel. 2334-1048 2360-4425 y 28





## TORONTO, CANADA

Producto	Unidad	Variedad	Precio Mínimo (Semana 15-21 Marzo)	Precio Máximo (Semana 15-21 Marzo)	Origen
Aguacate	Caja 2 Layer	Hass	\$26.32	\$36.07	México
Aguacate	Caja 2 Layer	Hass	\$36.07	\$36.07	México
Aguacate	Caja 1 Layer	Hass	\$10.24	\$12.67	México
Aguacate	Caja 1 Layer	Hass	\$9.26	\$10.72	México
Aguacate	Caja 1 Layer	Hass	\$9.75	\$9.75	México
Aguacate	Caja 1 Layer	Hass	\$27.29	\$27.29	México
Banano	Caja 40 Lb		\$16.57	\$20.47	Costa Rica
Banano	Caja 15 Lb	Baby	\$12.67	\$14.62	Ecuador
Banano	Caja 20 Lb	Red	\$14.62	\$19.01	Ecuador
Brocoli	Caja		\$14.62	\$24.37	Estados Unidos
Brocoli	Caja		\$16.57	\$20.47	Estados Unidos
Brocoli	Caja		\$31.19	\$37.53	Estados Unidos
Brocoli	Caja 20 Lb Loose	Crown Cut	\$16.08	\$17.55	México
Melon	1/2 Caja		\$14.62	\$24.37	Guatemala
Melon	1/2 Caja		\$22.42	\$27.29	Guatemala
Melon	1/2 Caja		\$22.42	\$27.29	Guatemala
Papaya	3.5 Kg Containers	Solo Type	\$12.67	\$17.06	Brasil
Papaya	Caja 35 Lb	Maradol Type	\$26.32	\$31.19	México
Arveja	Caja Bushel	English	\$48.74	\$48.74	Estados Unidos
Arveja	Caja 10 Lb	Sugar Snap Peas	\$25.34	\$25.34	China
Arveja	Caja 10 Lb	Snow Peas	\$19.50	\$30.22	Guatemala
Chile Pimiento	Caja 25 Lb	Green	\$10.72	\$25.34	Florida
Chile Pimiento	Caja 25 Lb	Green	\$15.60	\$23.40	México
Chile Pimiento	Caja 25 Lb	Red	\$23.40	\$27.29	México
Chile Pimiento	Caja 5 Kg/11 Lb	Red	\$15.60	\$22.42	México
Chile Pimiento	Caja 25 Lb	Yellow	\$38.99	\$43.87	México
Chile Pimiento	Caja 5 Kg/11 Lb	Yellow	\$24.37	\$27.29	México

5ta. Ave. 8-06 zona 9, Tel. 2334-1048 2360-4425 y 28

Producto	Unidad	Variedad	Precio Mínimo (Semana 15-21 Marzo)	Precio Máximo (Semana 15-21 Marzo)	Origen
Chile Pimiento	Caja 25 Lb	Orange	\$34.12	\$34.12	México
Chile Pimiento	Caja 5 Kg/11 Lb	Orange	\$24.37	\$27.29	México
Piña	Caja		\$14.62	\$15.60	Costa Rica
Piña	Caja		\$14.62	\$14.62	Costa Rica
Piña	Caja		\$13.65	\$14.62	Costa Rica
Platano	Caja 25 Lb		\$13.40	\$14.38	Colombia
Frambuesas	Flats 12 6-Oz Cups With Lids	Red	\$29.24	\$37.04	California
Frambuesas	Flats 12 6-Oz Cups With Lids	Gold	\$32.17	\$32.17	Estados Unidos
Guicoyitos	Caja 20 Lb	Zuchinis	\$14.62	\$19.50	Estados Unidos
Guicoyitos	25 Lb Containers	Zuchinis	\$31.19	\$40.94	México
Guicoyitos	25 Lb Containers	Zuchinis	\$35.09	\$35.09	Estados Unidos
Guicoyitos	Caja 20 Lb	Yellow Straightneck	\$19.50	\$23.40	Estados Unidos
Guicoyitos	25 Lb Containers	Yellow Straightneck	\$29.24	\$29.24	México
Guicoyitos	Caja 35-40 Lb	Buttercup	\$13.65	\$27.29	Estados Unidos
Guicoyitos	Caja 35-40 Lb	Butternut	\$9.75	\$25.34	Estados Unidos
Guicoyitos	Caja 35-40 Lb	Spaghetti	\$15.60	\$33.63	Estados Unidos
Tomates	15 Lb Flats	Vine Ripes	\$17.55	\$18.52	Canadá
Tomates	15 Lb Flats	Vine Ripes	\$17.55	\$18.52	Canadá
Tomates	15 Lb Flats	Vine Ripes	\$13.65	\$18.52	México
Tomates	15 Lb Flats	Vine Ripes	\$13.65	\$18.52	México
Tomates	Caja 25 Lb Loose	Vine Ripes	\$13.65	\$19.50	Florida
Tomates	Caja 25 Lb Loose	Vine Ripes	\$19.50	\$24.37	México
Tomates	Caja 25 Lb Loose	Vine Ripes	\$21.45	\$24.37	Estados Unidos
Tomates	Caja 25 Lb Loose	Vine Ripes	\$21.45	\$24.37	Estados Unidos
Tomates	5 Kg/11 Lb Flats	Vine Ripes	\$17.55	\$17.55	México
Tomates, Cherry	Flats 12 1-Pt Baskets		\$13.65	\$13.65	Estados Unidos

Fuente: realizado con datos de USDA

5ta. Ave. 8-06 zona 9, Tel. 2334-1048 2360-4425 y 28



**MEXICO, DISTRITO FEDERAL, CENTRAL DE ABASTOS**

Producto	Unidad	Variedad	Precio Mínimo (Semana 15-21 Marzo)	Precio Máximo (Semana 15-21 Marzo)	Origen
Aguacate	Contenedores 10 Kg	Hass	\$10.30	\$10.45	Michoacán
Banano	Caja	Red	\$1.03	\$1.05	Tabasco
Banano	Caja 18 Kg	Chiapas	\$11.09	\$11.26	Chiapas
Banano	Caja 18 Kg	Tabasco	\$9.50	\$9.65	Tabasco
Banano	Caja	Manzano	\$1.03	\$1.05	Chiapas
Banano	Caja	Dominico	\$1.11	\$1.13	Chiapas
Banano	Caja 18 Kg	Veracruz	\$7.13	\$7.24	Veracruz
Brocoli	Caja/Crates		\$0.79	\$0.80	Guanajuato
Melon	Contenedores 18 Kg		\$15.84	\$16.08	Michoacán
Melon	Contenedores 18 Kg		\$15.84	\$16.08	Michoacán
Melon	Contenedores 18 Kg		\$14.47	\$15.05	Michoacán
Melon	Contenedores 18 Kg		\$14.47	\$15.05	Michoacán
Papaya	Caja	Maradol Type	\$0.79	\$0.80	Chiapas
Chile Pimiento	Contenedores 10 Kg	Green	\$8.84	\$9.50	Sinaloa
Piña	Caja		\$0.44	\$0.44	Veracruz
Piña	Caja		\$0.44	\$0.44	Veracruz
Platano			\$1.03	\$1.05	Tabasco
Guicoyitos	Caja 14 Kg	Zuchinis	\$23.76	\$24.12	Morelos
Tomates	Caja 25 Kg	Immature Greens	\$59.40	\$60.30	Sinaloa
Tomates	Contenedores 12 Kg	Vine Ripes	\$9.65	\$11.09	Sinaloa

Fuente: realizado con datos de USDA



**PARIS, FRANCIA, UNIÓN EUROPEA**

Producto	Unidad	Variedad	Precio Mínimo (Semana 15-21 Marzo)	Precio Máximo (Semana 15-21 Marzo)	Origen
Aguacate	Cartons	Hass	\$18.26	\$18.79	España
Aguacate	Cartons	Hass	\$16.31	\$17.50	España
Brocoli	Cartons		\$2.33	\$2.61	España
Arveja	2.5 Kg Containers	Sugar Snap Peas	\$3.13	\$3.13	España
Chile Pimiento	Cartons	Green	\$2.85	\$3.00	España
Chile Pimiento	Cartons	Red	\$2.85	\$3.13	España
Piña	Cartons 1 Layer		\$1.23	\$1.24	Costa Rica
Piña	Cartons 1 Layer		\$1.30	\$1.30	Costa De Marfil
Piña	Cartons 1 Layer		\$2.72	\$2.74	África Occidental
Frambuesas	125 Gm Containers	Red	\$12.96	\$14.35	España
Guicoyitos	Cartons	Zuchinis	\$1.30	\$1.44	España
Tomates	Flats		\$1.43	\$1.50	Marruecos
Tomates	Flats		\$1.68	\$1.70	España
Tomates	Flats		\$1.49	\$1.50	Tunez

Fuente: realizado con datos de USDA