



Gobierno de Guatemala

Ministerio de Agricultura,
Ganadería y Alimentación

DIRECCION DE
PLANEAMIENTO



Informe Semanal del Comportamiento de Precios de los principales productos Agropecuarios

Mercado Mayoreo Guatemala y Precios Internacionales

Semana del 07 al 13 de Junio del 2013

5ta. Ave. 8-06 zona 9, Tel. 2334-1048 2360-4425 y 28

www.maga.gob.gt

direcciondeplaneamiento@gmail.com



Contenido

Resumen Ejecutivo	1
Granos Básicos.....	3
Cuadro General Comparativo de Precios Promedio Semanales. De Algunos Granos Básicos....	3
Precios Diarios de Granos Básicos, Pagados al Mayorista en el Mercado La Terminal:.....	4
Hortalizas.....	5
Cuadro General Comparativo de Precios Promedio Semanal. De Algunas Hortalizas.....	5
Precios Diarios de Hortalizas Pagados al Mayorista en el Mercado La Terminal:.....	7
Frutas.....	8
Cuadro General Comparativo de Precios Promedio Semanal. De Algunas Frutas.....	8
Precios Diarios de Frutas, Pagados al Mayorista en el Mercado La Terminal:.....	10
Productos de Origen Animal.....	11
Cuadro General Comparativo de Precios Promedio Semanal. De Algunos Productos de Origen Animal.....	11
Precios Diarios de Producto de Origen Animal, Pagados al Mayorista en el Mercado La Terminal:.....	12
Hidrobiológicos.....	13
Precios Diarios de Hidrobiológicos, Pagados al Mayorista en el Mercado La Terminal:.....	13
Flores	14
Precios Diarios de Flores de Corte, Pagados al Consumidor en el Mercado La Terminal:	14
Abarrotes.....	14
Precios Diarios de Abarrotes, Pagados al Mayorista, Mercado La Terminal:.....	14
Precios Diarios de Abarrotes, Pagados Por El Consumidor Mercado La Terminal:.....	15
Precios Centroamericanos en U.S\$ Dólares al por Mayor de los Principales Productos Agropecuarios.....	16
Precios Internacionales de Productos Agropecuarios.....	17
Precio Internacional de Maíz.....	17
Precios a Futuro de Maíz	17
Precios de Contado de Maíz.....	18
Precio Internacional de La Soya	18



Precios a futuro de Frijol Soya.....	19
Precio de Contado de Frijol Soya.....	20
Precios Internacionales del Café	20
Precio a Futuro de Café	21
Precios de Contado de Café.....	21
Precio Internacional Del Azúcar	22
Precios a Futuro De Azúcar 11.....	23
Precios a Futuro De Azúcar 16.....	23
Precio Internacional Del Cacao.....	24
Precios A Futuro De Cacao	24
Precios Pagados de las Principales Hortalizas y Frutas de Exportación de Guatemala en los Diferentes Mercados Internacionales y Origen de Las Compras	25
Miami, Estados Unidos	25
Los Angeles, Estados Unidos	27
Toronto, Canadá	31
México, Distrito Federal, Central de Abastos.....	33
Paris, Francia, Unión Europea	34
Precios Pagados de los Principales Ornamentales de Exportación de Guatemala en los Diferentes Mercados Internacionales y Origen de las compras	34
Boston, Estados Unidos	34



Resumen Ejecutivo

En el presente informe se resume el comportamiento de los precios durante la semana. Incluye los principales productos agropecuarios nacionales e internacionales, así como las variaciones en los precios.

Durante la semana, el comportamiento de los granos fue el siguiente: **Maíz Blanco**, se pudo observar que el precio presentó variación al alza, con respecto al promedio de la semana pasada de Q.4.80, pasando de Q140.60 a Q145.50/qq. Este comportamiento se debe según mayorista a la reducción de ingreso de producto de origen mexicano y el abasto es de granos almacenados. **El Frijol Negro** presentó una variación al alza de Q4.60, pasando de Q. 340.00 a 344.60/qq. Esto se debe según mayorista, a la reducción de producto nacional por finalización de la cosecha del norte y reducción del inventario de almacenado del oriente. Para la próxima semana se podría esperar reducción en la oferta y precios al alza en ambos producto.

En el grupo de hortalizas: El **Pepino** presentó variación al alza en su precio de Q.10.00, pasando de Q. 40.00 a Q. 50.00/Caja de 50 Unidades. Este comportamiento se debe según los mayoristas, a que la oferta bajo durante el período debido a la demanda externa. Se podría esperar para la próxima semana que la oferta se estabilice y precios con tendencia a la baja. La **Papa** presentó una baja en el precio de Q.40.00, pasando de Q. 230.00 a Q. 190.00/ Quintal y una oferta abundante. Según mayoristas, este comportamiento se debe a que mejoraron las condiciones climáticas en las zonas productoras, mejorando el abasto en el mercado. La **Coliflor** presentó una baja de Q.11.67, pasando de Q. 56.67 a Q.45.00/Red 12 A 15 Unidades. Según comentarios de mayorista, la baja se debe a una oferta abundante debido al ingreso de cosechas provenientes de las zonas productoras. Se podría esperar para la próxima semana un comportamiento similar para ambos productos.

En el caso de las frutas, la **Papaya Criolla** presentó un incremento en el precio de Q64.00, pasando de Q 580.33 a Q. 644.33/ Ciento y una oferta decreciente. Según los mayoristas, se debe al ciclo de cosecha que se encuentra en una fase baja. La **Piña**, presentó un incremento en el precio de Q27.33, pasando de Q 364.67 a Q. 382.00/Ciento y una oferta decreciente. Según mayoristas, se debe a una merma en el ingreso de la cosecha procedente de Villa Canales. Se podría esperar un comportamiento similar para la próxima semana para ambos productos.

En el grupo de los pecuarios, no se presentaron variaciones significativas en los precios en comparación a la semana anterior.



En lo que respecta a los precios internacionales, los precios futuros del maíz del período, estuvieron cotizando con tendencia mixta. Se pudo observar alzas de impulsadas por varios factores, como los ajustes de la oferta en el mercado físico y los fuertes datos de demanda de etanol; así mismo se vieron apoyadas en la debilidad del dólar, lo que hace las compras más atractivas para los compradores foráneos. En las fechas 10, 12 y 13 los precios se vieron presionados a la baja, debido al buen tiempo que permitió avanzar con la cosecha del 91% de las principales regiones productoras. La USDA señaló que los inventarios en el año 2012/2013 serán 21 millones de toneladas métricas por arriba de las predicciones de los analistas. Argentina entrará en una huelga de productores durante los próximos siete días por lo que suspenderán el comercio.

Los futuros de la soya registraron un comportamiento mixto, terminando la semana con una predominancia a la baja en todos los contratos. Las variantes en las estimaciones de producción e inventarios han sido las principales causas de los movimientos en los precios, tanto en las ganancias como en las pérdidas. La semana empezó con ganancias, ya que se tenía el temor de un retraso en la siembra de EUA y que se pudiera presentar una merma en la producción de dicho país. Posteriormente presentaron pérdidas propiciadas por la noticia de Argentina que las bases de pasta de soya han bajado y se ha incrementado la molienda, consecutivamente tuvieron otra recuperación después que Brasil recortó ligeramente el pronóstico de producción de soya para la temporada 2012/2013. Adicionalmente, en Argentina se realizó una protesta por parte de los agricultores por los gravámenes a las exportaciones; al final de la semana los precios terminaron retrocediendo después de la publicación presentada por USDA donde mantuvieron invariables las estimaciones de producción de soya de EUA.





Los precios futuros del café de este período estuvieron cotizando con tendencia mixta, finalizando al alza. Las bajas observadas el 07, 11 y 12 donde los precios cayeron más del 5%, se vieron afectadas por diferentes factores, siendo uno de ellos el descenso del real brasileño un 6,2 por ciento frente al dólar, lo cual, según analistas, podría provocar ventas especulativas en las próximas semanas. Otro factor es la idea de grandes suministros de café vietnamita, que se tradujo a debilidad en Londres. Las fechas 10 y 13, cotizaron al alza debido a compras especulativas relacionadas con ideas de que el mercado estaba sobrevendido, ya que no se tienen mayores reportes de la producción en Colombia y Brasil. También se debió a las ventas de posiciones cortas, ya que los mercados de contado de Arábica parecen tranquilos y los tostadores en los EE.UU. están mostrando poco interés en comprar.

Los precios a futuro del azúcar 11, se cotizaron mixtos; los días 07 y 10 de junio con tendencia al alza, presionados por la debilidad del dólar, mientras los días 11, 12 y 13 con tendencia a la baja pues hubo una fuerte caída en la molienda de caña de azúcar de Brasil. CNN Expansión menciona que la FAO estima el cierre de producción anual con 180 millones de toneladas, lo que representa 2.8% más que el año pasado. Los precios de azúcar han descendido un 55% desde que alcanzaran un máximo de 30 años de USD 0.3608 / libra en febrero de 2011, debido a que los productores de Brasil a China aumentaron sus áreas productivas en 17% en 2013. Con un precio de USD 0.1629 / libra, se espera un tercer año de descensos, que constituye la caída más larga desde el año 1992, según Bloomberg.



Granos Básicos

Cuadro General Comparativo de Precios Promedio Semanales De Algunos Granos Básicos

Maíz Blanco (Quintal)	Precio Promedio (Quetzales)		variación	
	Anterior	Actual	Absoluta (Q.)	Relativa (%)
	140.60	145.40	4.80	3.4%
	Tendencia de Precios: Al alza			
	Situación de abastecimiento: Decreciente			
	Causas: Durante la semana se redujo el abastecimiento y se incrementaron los precios. Este comportamiento obedece a la finalización de los ciclos de cosecha. Cabe destacar que en la semana se redujo sustancialmente el ingreso de grano de origen Mexicano y que la oferta que prevaleció fue de grano almacenado, procedente de Petén, Alta y Baja Verapaz, Jutiapa, Sta. Rosa y Jalapa.			
	Tendencia esperada: Se espera para la próxima semana menores volúmenes en oferta y que los precios mantengan su tendencia alcista.			
Frijol Negro (Quintal)	Anterior	Actual	Absoluta (Q.)	Relativa (%)
	340.00	344.60	4.60	1.4%
	Tendencia de Precios: Al alza.			
	Situación de abastecimiento: Decreciente.			
	Causas: La tendencia del precio y el abastecimiento decreciente obedecen, a la finalización de los ciclo de cosecha en la región norte, así mismo, a la reducción de inventarios almacenados en la región Oriental, lo cual se considera un comportamiento estacional, normal en esta época.			
	Tendencia esperada: Para la próxima semana se podría esperar un abastecimiento en decremento con precios que tienden al alza por la misma causa.			
Arroz (Quintal)	Anterior	Actual	Absoluta (Q.)	Relativa (%)
	322.00	320.40	-1.60	-0.5%
	Tendencia de Precios: Estables.			
	Situación de abastecimiento: Normal			
	Causas: La leve variación en el precio y el abastecimiento normal, obedecen a que la oferta es permanente y la demanda poco dinámica. La leve baja en el precio lo justifican los mayoristas con la poca demanda, la cual les obliga a reducir sus márgenes de comercialización.			
	Tendencia esperada: Para la próxima semana, los mayoristas no esperan variaciones en el precio porque el abastecimiento es normal y la demanda no muestra tendencia a incrementarse.			
Sorgo (Quintal)	Anterior	Actual	Absoluta (Q.)	Relativa (%)
	130.00	130.00	0.00	0.0%
	Tendencia de Precios: Al alza			
	Situación de abastecimiento: Escaso			
	Causas. Se reduce la oferta, por no ser época de cosechas, sin embargo, durante la semana los precios no tuvieron variaciones y permanecieron estables según mayorista la demanda no fue dinámica durante el periodo.			
	Tendencia esperada: Para la próxima semana se podría esperar que la oferta continúe escasa y que los precios mantengan la tendencia al alza.			

5ta. Ave. 8-06 zona 9, Tel. 2334-1048 2360-4425 y 28



Precios Diarios de Granos Básicos, Pagados al Mayorista en el Mercado La Terminal:

Producto	Medida	Precios Diarios , Expresado en Quetzales					Promedio	
		7	10	11	12	13	07 al 13 de Jun	31 May al 06 de Jun
Arroz Oro 80-20	Quintal	282.00	283.00	283.00	283.00	283.00	282.80	283.80
Arroz Oro 90-10	Quintal	322.00	320.00	320.00	320.00	320.00	320.40	322.00
Arroz Oro Grano Quebrado > 20% (Tercera)	Quintal	SO	SO	SO	SO	SO	-	-
Frijol Blanco De Primera	Quintal	347.00	340.00	343.00	347.00	347.00	344.80	347.00
Frijol Blanco De Segunda	Quintal	327.00	325.00	325.00	328.00	328.00	326.60	330.00
Frijol Negro De Primera Importado	Quintal	SO	SO	SO	SO	SO	-	-
Frijol Negro De Primera	Quintal	343.00	345.00	345.00	345.00	345.00	344.60	340.00
Frijol Negro De Segunda	Quintal	327.00	330.00	330.00	337.00	335.00	331.80	318.20
Frijol Rojo De Primera	Quintal	345.00	345.00	345.00	345.00	345.00	345.00	347.00
Frijol Rojo De Segunda	Quintal	327.00	325.00	325.00	325.00	327.00	325.80	327.00
Maíz Amarillo De Primera	Quintal	148.00	150.00	150.00	150.00	150.00	149.60	145.20
Maíz Blanco De Primera	Quintal	143.00	146.00	146.00	146.00	146.00	145.40	140.60
Maíz Blanco De Segunda	Quintal	135.00	140.00	142.00	142.00	142.00	140.20	135.20
Sorgo De Primera	Quintal	130.00	130.00	130.00	130.00	130.00	130.00	130.00





*SO: Sin oferta.

*Fuente: Investigación Primaria de la Dirección de Planeamiento del Ministerio de Agricultura, Ganadería y Alimentación



Hortalizas





Cuadro General Comparativo de Precios Promedio Semanal. De Algunas Hortalizas

Tomate Industrial Mediano De Primera (Caja 45 A 50 Lbs.)	Precio Promedio (Quetzales)		variación	
	Anterior	Actual	Absoluta (Q.)	Relativa (%)
	85.00	86.67	1.67	1.96%
	<p>Tendencia de Precios: Estable</p> <p>Situación de abastecimiento: Normal</p> <p>Causas: Según los mayoristas, aunque en los márgenes se aprecia una leve alza en el precio, esto es debido a que el día lunes por las fuertes lluvias que se dieron en Salamá y Cobán, no permitió el corte y traslado del producto al mercado, sin embargo durante los siguientes días de la semana el abastecimiento se normalizó y el precio se estabilizó.</p> <p>Tendencia esperada: Para la próxima semana se podría esperar un comportamiento similar de la oferta y la demanda, con precios estables.</p>			
Chile Pimiento Mediano De Primera (Caja De 100 A 150 Unid)	Anterior	Actual	Absoluta (Q.)	Relativa (%)
	53.33	50.00	-3.33	-6%
	<p>Tendencia de Precios: A la baja</p> <p>Situación de abastecimiento: Abundante</p> <p>Causas: La baja en el precio obedece, a que la oferta se incrementó en el mercado interno, derivado de un incremento de oferta procedente de la costa sur, cuya cosecha se encuentra en la fase alta de corte.</p> <p>Tendencia esperada: Se espera que para la próxima semana se incremente la oferta y que los precios posiblemente continúen a la baja.</p>			
Cebolla Seca Blanca Mediana (Quintal)	Anterior	Actual	Absoluta (Q.)	Relativa (%)
	SO	SO	-	-
	<p>Tendencia de Precios: Sin precio</p> <p>Situación de abastecimiento: Sin oferta.</p> <p>Causas: El mercado actualmente está siendo abastecido con cebolla seca de origen mexicano, cuyo precio durante la semana fue de Q.200.00 por quintal. Cabe mencionar que la cebolla ofertada en la terminal es procedente del Centro de Mayoreo CENMA, debido a que los importadores actuales se encuentran en CENMA. Comentan los mayoristas que el precio en la central de mayoreo es de Q.180.00 por quintal, la diferencia en relación con el mercado la terminal se debe al costo de transporte.</p> <p>Tendencia esperada: Se espera que para la próxima semana, la oferta en los mercados sea de cebolla de origen Mexicano, con precios similares a los de la semana anterior.</p>			
Papa Loman Lavada Grande De Primera (Quintal)	Anterior	Actual	Absoluta (Q.)	Relativa (%)
	230.00	190.00	-40.00	-17%
	<p>Tendencia de Precios: A la baja</p> <p>Situación de abastecimiento: Abundante</p> <p>Causas: Los mayoristas manifestaron que la baja se debe a la abundante oferta, derivado a que mejoraron las condiciones climáticas en San Marcos y Huehuetenango, permitiendo la buena fluidez de las cosechas a los mercados.</p> <p>Tendencia esperada: Se espera que para la próxima semana la oferta y demanda se mantengan en similares condiciones y que por lo consiguiente los precios tengan una variación a la baja.</p>			

5ta. Ave. 8-06 zona 9, Tel. 2334-1048 2360-4425 y 28



Cuadro General Comparativo de Precios Promedio Semanal. De Algunas Hortalizas.

	Precio Promedio (Quetzales)		variación	
	Anterior	Actual	Absoluta (Q.)	Relativa (%)
	Chile Jalapeño Grande De Primera (Caja 36lbs.)	150.00	143.33	-6.67
	Tendencia de Precios: A la baja			
	Situación de abastecimiento: En incremento			
	Causas: Se observó en la investigación que la leve baja que se dio durante la semana, es debido al incremento de oferta en el mercado, como consecuencia de una reducción en la demanda hacia el Salvador que regularmente capta en la zona de producción.			
	Tendencia esperada: Para la próxima semana los mayoristas esperan que se regularice el abasto y por ende que los precios bajen, pues se espera el ingreso de cosecha procedente de Jalapa, Jutiapa y Nueva Concepción.			
Repollo Blanco Mediano De Primera (Red 12 A 15 Unidades)	50.00	46.67	-3.33	-7%
	Tendencia de Precios: A la baja			
	Situación de abastecimiento: creciente			
	Causas: Se observó un aumento en el abasto, debido a que las cosechas procedente de Chimaltenango, Sololá, Quiché y Quetzaltenango, no han tenido ningún contratiempo en la producción y están fluyendo normalmente al mercado.			
	Tendencia esperada: Se espera que para la próxima semana la oferta y por ende los precios se mantengan en condiciones similares.			
Coliflor Mediana De Primera (Red 12 A 15 Unidades)	56.67	45.00	-11.67	-21%
	Tendencia de Precios: A la baja			
	Situación de abastecimiento: Abundante			
	Causas: La oferta abundante y la baja en el precio son justificadas según los mayoristas con las cosechas de Chimaltenango, Sololá y Sacatepéquez que se encuentran alta de recolección y que no han sido afectadas severamente por las lluvias.			
	Tendencia esperada: Para la próxima semana se esperan que los precios sean similares, debido que el abastecimiento se mantendrá de la misma manera.			
Pepino Mediano De Primera (Caja De 50 Unidades)	40.00	50.00	10.00	25%
	Tendencia de Precios: Al alza			
	Situación de abastecimiento: Decreciente			
	Causas: El alza que observó en el precio durante la semana, es debido a una demanda externa. Las cosechas en las regiones de Palencia, Salamá y Cobán están fluyendo normalmente.			
	Tendencia esperada: Para la próxima semana se considera según los mayoristas que la oferta se mejore y que los precios podrían mantener la tendencia hacia la baja.			



Precios Diarios de Hortalizas Pagados al Mayorista en el Mercado La Terminal:

Producto	Medida	Precios Diarios, Expresado en Quetzales			Promedio	
		7	10	12	07 al 13 de Jun	31 May al 06 de Jun
Apio Mediano	Docena	14.00	14.00	10.00	12.67	13.33
Arveja China Revuelta	Costal 40 Lbs.	SO	SO	SO	-	-
Arveja Dulce (Con Vaina)	Costal 40 Lbs.	SO	SO	SO	-	-
Brócoli Mediano	Caja 20 A 24 Unidades	80.00	60.00	50.00	63.33	80.00
Cebolla Seca Amarilla Mediana Importada	Quintal	SO	SO	SO	-	-
Cebolla Seca Amarilla Mediana Nacional	Quintal	SO	SO	SO	-	-
Cebolla Blanca Con Tallo Mediana	Manojo 50 Unidades	25.00	25.00	25.00	25.00	23.33
Cebolla Seca Blanca Mediana Importada	Quintal	200.00	200.00	200.00	200.00	200.00
Cebolla Seca Blanca Mediana Nacional	Quintal	SO	SO	SO	-	-
Chile Jalapeño Grande De Primera	Caja 36 Lbs.	170.00	160.00	160.00	163.33	170.00
Chile Jalapeño Mediano De Primera	Caja 36 Lbs.	150.00	140.00	140.00	143.33	150.00
Chile Pimiento Grande De Primera	Caja 90 A 100 Unidades	70.00	70.00	70.00	70.00	75.00
Chile Pimiento Mediano De Primera	Caja De 100 A 150 Unid.	50.00	50.00	50.00	50.00	53.33
Coliflor Mediana	Red 13 A 15 Unidades	50.00	50.00	35.00	45.00	56.67
Ejote De Primera	Costal 40 Lbs.	40.00	40.00	50.00	43.33	40.00
Ejote Frances De Primera	Costal 40 Lbs.	SO	SO	SO	-	40.00
Güicoy Sazón Mediano	Red de 13-15 Unidades	60.00	80.00	100.00	80.00	60.00
Güisquil Mediano	Ciento	200.00	170.00	160.00	176.67	195.00
Lechuga Repollada Mediana De Primera	Caja 30 Unidades	25.00	25.00	30.00	26.67	28.33
Loroco De Primera	Quintal	SO	1,500.00	1,500.00	1,500.00	#¡DIV/0!
Papa Larga Lavada Grande	Quintal	200.00	170.00	160.00	176.67	193.33
Papa Loman Lavada Grande De Primera	Quintal	220.00	180.00	170.00	190.00	230.00
Papa Loman Lavada Mediana	Quintal	200.00	170.00	150.00	173.33	183.33
Papa Loman Lavada Pequeña	Quintal	150.00	130.00	120.00	133.33	146.67
Papa Redonda Lavada Grande	Quintal	210.00	180.00	180.00	190.00	193.33
Papa Redonda Sin Lavar Grande	Quintal	190.00	170.00	170.00	176.67	178.33
Pepino Mediano De Primera	Caja De 50 Unidades	50.00	50.00	50.00	50.00	40.00
Remolacha	Red de 7 a 8 Docenas	30.00	30.00	30.00	30.00	30.00
Repollo Blanco Mediano	Red 12 A 15 Unidades	50.00	50.00	40.00	46.67	50.00
Tomate Industrial Grande De Primera	Caja 45 A 50 Lbs.	100.00	115.00	100.00	105.00	100.00
Tomate Industrial Mediano De Primera	Caja 45 A 50 Lbs.	80.00	100.00	80.00	86.67	85.00
Tomate Manzano Mediano De Primera	Caja 140 A 170 Unidades	80.00	80.00	90.00	83.33	73.33
Yuca Entera Mediana De Primera	Red 75 A 80 Unidades	70.00	70.00	70.00	70.00	58.33
Zanahoria Mediana De Primera	Red 7 A 8 Docenas	40.00	50.00	50.00	46.67	31.67

*SO: Sin oferta.





*Fuente: Investigación Primaria de la Dirección de Planeamiento del Ministerio de Agricultura, Ganadería y Alimentación

5ta. Ave. 8-06 zona 9, Tel. 2334-1048 2360-4425 y 28







Frutas

Cuadro General Comparativo de Precios Promedio Semanal. De
Algunas Frutas

Aguacate Criollo Grande (Red 90 A 100 Unidades)	Precio Promedio (Quetzales)		variación	
	Anterior	Actual	Absoluta (Q.)	Relativa (%)
	186.33	182.33	-4.00	-2.15%
	Tendencia de Precios: Ligeramente más bajo			
	Situación de abastecimiento: Normal			
	Causas: durante la semana se observó una leve variación en el precio, lo cual se justifica, según los mayoristas a las condiciones de la demanda que durante la semana fue baja.			
	Tendencia esperada: Para la próxima semana se espera un abastecimiento en similares condiciones y la estabilidad de los precios.			
Banano Maduro Criollo Mediano (Quintal)	Anterior	Actual	Absoluta (Q.)	Relativa (%)
	100.00	100.00	0.00	0.0%
	Tendencia de Precios: Estable			
	Situación de abastecimiento: Normal			
	Causas: Durante la semana se pudo observar que el comportamiento de la oferta y la demanda se considera normal. Cabe mencionar la presencia de banano de origen hondureño, el cual regulariza el mercado.			
	Tendencia esperada: se espera para la próxima semana un abastecimiento y precios en similares condiciones.			
Limón Criollo Mediano De Primera (Millar)	Anterior	Actual	Absoluta (Q.)	Relativa (%)
	112.33	117.67	5.33	4.7%
	Tendencia de Precios: Ligera alza			
	Situación de abastecimiento: Normal			
	Causas: Durante la semana se observó una leve variación al alza en el precio, lo cual se justifica, según los mayoristas a un incremento en la demanda durante la semana.			
	Tendencia esperada: Para la próxima semana se espera según comentarios normal de la oferta y precios estables.			
Naranja Valencia Mediana De Primera (Ciento)	Anterior	Actual	Absoluta (Q.)	Relativa (%)
	55.00	59.67	4.67	8.5%
	Tendencia de Precios: Ligera alza			
	Situación de abastecimiento: Moderado			
	Causas: Se observó el comportamiento de la oferta y la demanda se considera que fue normal, con un leve incremento en el precio, según manifiestan los mayoristas que esa alza se debe a un aumento en la demanda lo que genera fluctuaciones que ocurren periódicamente en el mercado que son considera normal.			
	Tendencia esperada: Se espera para la próxima semana una situación en similares condiciones			



Cuadro General Comparativo de Precios Promedio Semanal. De Algunas Frutas

Papaya Criolla Mediana (Ciento)	Precio Promedio (Quetzales)		variación	
	Anterior	Actual	Absoluta (Q.)	Relativa (%)
	580.33	644.33	64.00	11.0%
	Tendencia de Precios: Alto			
	Situación de abastecimiento: Bajo			
	Causas: Según comentarios en el mercado la causa del alza de los precios de papaya criolla se justifica por el volumen bajo de cosecha que ingresa al mercado de acuerdo a la estacionalidad, Cabe mencionar que esta variedad está siendo reemplazada por otras de mayor consumo como Hawaiana, Maradol y Taylor.			
	Tendencia esperada: Se espera que para la próxima semana una oferta en similares condiciones y una ligera alza.			
Piña Mediana De Primera (Ciento)	Anterior	Actual	Absoluta (Q.)	Relativa (%)
	354.67	382.00	27.33	7.7%
	Tendencia de Precios: Alto			
	Situación de abastecimiento: Bajo			
	Causa: Se observó un baja en los volúmenes de abastecimiento, lo cual se justifica según comentarios por mayoristas una merma en la cosecha proveniente de Villa Canales.			
	Tendencia esperada: Se espera para la próxima semana precios en similares condiciones.			
Plátano Maduro Mediano De Primera (Ciento)	Anterior	Actual	Absoluta (Q.)	Relativa (%)
	78.00	79.33	1.33	1.7%
	Tendencia de Precios: Estable			
	Situación de abastecimiento: Normal			
	Causas: Se pudo observar durante la semana que la oferta y demanda fue normal, abastecido por la región de la Costa Sur.			
	Tendencia esperada: Se espera para la próxima semana ofertas en similares condiciones y una demanda normal.			
Sandía Redonda Mediana (Ciento)	Anterior	Actual	Absoluta (Q.)	Relativa (%)
	833.00	838.67	5.67	0.7%
	Tendencia de Precios: Estable			
	Situación de abastecimiento: Normal			
	Causas: Se pudo observar una demanda normal con una leve alza en el precio presentado al mayorista se justifica a una fluctuación normal que se da en el mercado.			
	Tendencia esperada: Se espera para la próxima semana mejores ofertas y precios estables.			

Precios Diarios de Frutas, Pagados al Mayorista en el Mercado La Terminal:

Producto	Medida	Precios Diarios Expresado en Quetzales			Promedio	
		7	10	12	07 al 13 de Jun	31 May al 06 de Jun
Aguacate Criollo Grande	Red 90 A 100 Unidades	185.00	185.00	177.00	182.33	186.33
Aguacate Hass Mediano Importado	Caja 7 Kilos (35 A 40 Unid.)	110.00	110.00	110.00	110.00	107.00
Aguacate Hass Mediano Nacional	Caja De 35 40 Unid.	100.00	98.00	95.00	97.67	100.00
Banano De Exportación De Primera	Caja 100 A 105 Unidades	45.00	40.00	40.00	41.67	44.33
Banano Maduro Criollo Mediano	Quintal	100.00	100.00	100.00	100.00	100.00
Coco Verde Mediano	Ciento	200.00	200.00	200.00	200.00	200.00
Fresa Mediana De Primera	Caja De 40 Lbs	93.00	98.00	67.00	86.00	92.00
Jocote De Corona Grande De Primera	Ciento	SO	SO	SO	-	-
Jocote De Corona Mediano De Primera	Ciento	SO	SO	SO	-	-
Limón Criollo Mediano De Primera	Millar	117.00	123.00	113.00	117.67	112.33
Limón Persa Mediano De Primera	Millar	250.00	250.00	250.00	250.00	255.00
Mandarina Criolla Mediana De Primera Nac.	Ciento	SO	SO	SO	-	-
Mandarina Mexicana Mediana De Primera	Caja 250 Unidades	SO	SO	SO	-	-
Manzana Ana Mediana De Primera	Quintal	SO	SO	SO	-	-
Manzana Del Prado Mediana De Primera	Quintal	ND	ND	250.00	250.00	-
Manzana Juarez Mediana	Quintal	SO	SO	SO	-	-
Melón Cantaloupe Mediano De Primera	Ciento	483.00	567.00	667.00	572.33	489.00
Mora Mediana De Primera	Caja De 40 Lbs	103.00	103.00	87.00	97.67	103.00
Naranja Piña (Azucarona)	Ciento	52.00	52.00	52.00	52.00	43.00
Naranja Valencia Mediana De Primera	Ciento	59.00	60.00	60.00	59.67	55.00
Papaya Criolla Mediana	Ciento	583.00	667.00	683.00	644.33	580.33
Piña Mediana De Primera	Ciento	375.00	388.00	383.00	382.00	354.67
Plátano Maduro Grande De Primera	Ciento	103.00	103.00	107.00	104.33	108.00
Plátano Maduro Mediano De Primera	Ciento	78.00	80.00	80.00	79.33	78.00
Rambutan mediano de Primera	Ciento	34.00	32.00	32.00	-	33.00
Sandía Redonda Mediana	Ciento	850.00	833.00	833.00	838.67	833.00
Uva Roja Importada	Caja De 22 Lbs.	230.00	230.00	223.00	227.67	230.00
Zapote Mediano De Primera	Ciento	193.00	200.00	200.00	197.67	193.00

*SO: Sin oferta.

*Fuente: Investigación Primaria de la Dirección de Planeamiento del Ministerio de Agricultura, Ganadería y Alimentación

5ta. Ave. 8-06 zona 9, Tel. 2334-1048 2360-4425 y 28



Productos de Origen Animal

Cuadro General Comparativo de Precios Promedio Semanal. De Algunos Productos de Origen Animal

Bovino en Canal (Libra)	Precio Promedio (Quetzales)		variación	
	Anterior	Actual	Absoluta (Q.)	Relativa (%)
	14.00	14.00	0.00	0.00%
	Tendencia de Precios: Normal			
	Situación de abastecimiento: Estable			
	Causas: Durante la semana se pudo observar que el precio y la oferta no obtuvieron variación y se mantuvieron estables.			
	Tendencia esperada: En la próxima semana se espera que no obtenga ninguna variación en el precio			
Huevo Blanco Mediano (Caja De 360 Unidades)	Anterior	Actual	Absoluta (Q.)	Relativa (%)
	388.00	388.00	0.00	0%
	Tendencia de Precios: Estable			
	Situación de abastecimiento: Normal			
	Causas: El precio del producto no obtuvo ninguna variación durante esta semana.			
	Tendencia esperada: Se espera que el precio se mantenga en las mismas condiciones.			
Pollo Entero (Sin Menudos) (Libra)	Anterior	Actual	Absoluta (Q.)	Relativa (%)
	12.67	12.50	-0.17	-1%
	Tendencia de Precios: Estable			
	Situación de abastecimiento: Normal			
	Causas: Durante la semana se pudo observar que el precio promedio semanal presentó una leve baja a comparación de la semana anterior, la cual se puede considerar un comportamiento normal entre una semana y otra.			
	Tendencia esperada: Para la próxima semana se espera que la oferta y los precios se mantengan en rangos similares.			
Porcino En Canal (Libra)	Anterior	Actual	Absoluta (Q.)	Relativa (%)
	12.50	12.50	0.00	0%
	Tendencia de Precios: Estable			
	Situación de abastecimiento: Normal			
	Causas: Durante la semana se pudo observar que los precios y la oferta no obtuvieron variación y se mantuvieron estables.			
	Tendencia esperada: Se espera que para las próximas semanas se mantenga el precio sin ninguna variación, los distribuidores comentan que no esperan que haya un incremento para la próxima semana.			



Precios Diarios de Producto de Origen Animal, Pagados al Mayorista en el Mercado La Terminal:

Producto	Medida	Precios Diarios Expresado en Quetzales			Promedio	
		7	10	12	07 al 13 de Jun	31 May al 06 de Jun
Bovino En Canal	Libra	14.00	14.00	14.00	14.00	14.00
Crema Pura	Litro	32.00	32.00	32.00	32.00	32.00
Cuadril De Pollo	Libra	9.00	9.00	9.00	9.00	9.00
Huevo Blanco Extra	Caja De 360 Unidades	405.00	405.00	405.00	405.00	405.00
Huevo Blanco Grande	Caja De 360 Unidades	395.00	395.00	395.00	395.00	395.00
Huevo Blanco Mediano	Caja De 360 Unidades	388.00	388.00	388.00	388.00	388.00
Huevo Blanco Pequeño	Caja De 360 Unidades	365.00	365.00	365.00	365.00	365.00
Huevo Rosado Grande	Caja De 360 Unidades	395.00	395.00	395.00	395.00	395.00
Muslos De Pollo	Libra	8.50	8.50	8.50	8.50	8.50
Pechuga De Pollo Con Ala	Libra	13.00	13.00	13.00	13.00	13.00
Pechuga De Pollo	Libra	14.00	14.00	14.00	14.00	14.00
Pollo Entero (Sin Menudos)	Libra	12.50	12.50	12.50	12.50	12.67
Pollo Importado (Piezas)	Caja De 40 Lbs	270.00	270.00	270.00	270.00	270.00
Porcino En Canal	Libra	12.50	12.50	12.50	12.50	12.50
Queso Fresco	Libra	22.00	22.00	22.00	22.00	22.00

*Fuente: Investigación Primaria de la Dirección de Planeamiento del Ministerio de Agricultura, Ganadería y Alimentación



Hidrobiológicos

Precios Diarios de Hidrobiológicos, Pagados al Mayorista en el Mercado La Terminal:

Producto	Medida	Precios Diarios Expresado en Quetzales		Promedio	
		11	13	07 al 13 de Jun	31 May al 06 de Jun
Camarón Blanco (Mar) Pequeño Sin Cabeza	Quintal	1,300.00	1,300.00	1,300.00	1,300.00
Camarón Blanco(Mar)Grande Sin Cabeza (Nacional)	Quintal	4,000.00	4,000.00	4,000.00	4,000.00
Camarón Blanco(Mar)Mediano Sin Cabeza (Nacional)	Quintal	3,000.00	3,000.00	3,000.00	3,000.00
Camarón Grande (Río)	Quintal	ND	ND	-	-
Camarón Mediano (Río)	Quintal	ND	ND	-	-
Camarón Pequeño (Río)	Quintal	ND	ND	-	-
Camarón Rojo (Mar) Pequeño Sin Cabeza	Quintal	1,500.00	1,500.00	1,500.00	1,500.00
Camarón Rojo(Mar)Grande Sin Cabeza (Nacional)	Quintal	ND	ND	-	-
Camarón Rojo(Mar)Mediano Sin Cabeza Nacional	Quintal	3,500.00	3,500.00	3,500.00	3,500.00
Corvina Entera Revuelta	Quintal	1,000.00	1,000.00	1,000.00	1,000.00
Filete De Corvina	Quintal	2,000.00	2,000.00	2,000.00	2,000.00
Filete De Dorado	Quintal	1,800.00	1,800.00	1,800.00	1,800.00
Mojarra Grande	Quintal	1,100.00	1,100.00	1,100.00	1,100.00
Mojarra Mediana	Quintal	1,000.00	1,000.00	1,000.00	1,000.00
Mojarra Pequeña	Quintal	800.00	800.00	800.00	800.00
Pargo Entero Revuelto	Quintal	1,500.00	1,500.00	1,500.00	1,500.00
Pargo Grande	Quintal	2,000.00	2,000.00	2,000.00	2,000.00
Pargo Mediano	Quintal	1,600.00	1,600.00	1,600.00	1,600.00
Pargo Pequeño	Quintal	1,100.00	1,100.00	1,100.00	1,100.00
Robalo Entero (Revuelto)	Quintal	1,600.00	1,600.00	1,600.00	1,600.00
Robalo Grande	Quintal	2,000.00	2,000.00	2,000.00	2,000.00
Robalo Mediano	Quintal	1,600.00	1,600.00	1,600.00	1,600.00
Robalo Pequeño	Quintal	1,000.00	1,000.00	1,000.00	1,000.00
Tiburón Entero (Revuelto)	Quintal	1,200.00	1,200.00	1,200.00	1,200.00
Tiburón(Filete)	Quintal	1,800.00	1,800.00	1,800.00	1,800.00
Tilapia Grande	Quintal	1,100.00	1,000.00	1,050.00	1,100.00
Tilapia Mediana	Quintal	1,000.00	900.00	950.00	1,000.00
Tilapia Pequeña	Quintal	800.00	700.00	750.00	800.00

*SO: Sin oferta.

*Fuente: Investigación Primaria de la Dirección de Planeamiento del Ministerio de Agricultura, Ganadería y Alimentación



Flores

Precios Diarios de Flores de Corte, Pagados al Consumidor en el Mercado La Terminal:

Producto	Medida	Precios Diarios Expresado en Quetzales		Promedio	
		11	13	07 al 13 de Jun	31 May al 06 de Jun
Azucena	Manojo De 6 A 7 Unidades	SO	SO	-	-
Clavel (Varios Colores)	Docena	8.00	7.00	7.50	12.00
Crisantemo (Pompon)	Manojo De 18 A 20 Unidades	17.00	16.00	16.50	20.00
Crisantemo (Standard)	Docena	SO	SO	-	-
Estaticia (Blanca)	Manojo De 10 A 15 Unidades	SO	SO	-	4.00
Estaticia (Morada)	Manojo De 10 A 15 Unidades	SO	SO	-	4.00
Girasol	Docena	22.00	SO	22.00	17.00
Gladiola	Docena	15.00	14.00	14.50	15.00
Margarita	Manojo De 18 A 20 Unidades	7.00	7.00	7.00	6.00
Rosa (Varios Colores)	Docena	14.00	15.00	14.50	18.00

*SO: Sin oferta; ND: No Disponible

*Fuente: Investigación Primaria de la Dirección de Planeamiento del Ministerio de Agricultura, Ganadería y Alimentación

Abarrotes

Precios Diarios de Abarrotes, Pagados al Mayorista, Mercado La Terminal:

Producto	Medida	Precios Diarios Expresado en Quetzales		Promedio	
		11	13	07 al 13 de Jun	31 May al 06 de Jun
Aceite Comestible (Ideal) 900 MI	Botella 900 MI	ND	ND	-	-
Azúcar Empacada Estándar Caña Real	Bolsa de 15 Kilos	93.00	93.00	93.00	93.00
Azúcar Empacada Estándar Caña Real	6 Bolsas de 2,500 Gramos	94.00	92.00	93.00	92.00
Azúcar Estándar Nacional	Saco 50 Kgs.	293.00	293.00	293.00	280.00
Harina De Maíz (Maseca)	Saco De 50 Lbs.	174.00	174.00	174.00	170.00
Harina De Maíz Tortimasa	Saco De 50 Lbs.	163.00	163.00	163.00	160.00
Harina De Trigo Dura Especial	Quintal	309.00	309.00	309.00	310.00
Harina De Trigo Dura	Quintal	320.00	320.00	320.00	319.00
Harina Suave De Trigo	Quintal	273.00	273.00	273.00	268.00

ND: No Disponible.

*Fuente: Investigación Primaria de la Dirección de Planeamiento del Ministerio de Agricultura, Ganadería y Alimentación



Precios Diarios de Abarrotes, Pagados Por El Consumidor Mercado La Terminal:

Producto	Medida	Precios Diarios Expresado en Quetzales		Promedio	
		11	13	07 al 13 de Jun	31 May al 06 de Jun
Aceite Comestible (Ideal)	Envase de 1,500 ML	27.00	27.00	27.00	27.00
Azucar Empacada	Bolsa De 500 Gr	3.50	3.50	3.50	3.50
Azúcar Empacada Estándar Caña Real	Bolsa de 2,500 Gramos	17.00	17.00	17.00	17.00
Harina De Maíz (Maseca)	Libra	4.00	4.00	4.00	4.00
Harina De Maíz (Minsa)	Libra	4.00	4.00	4.00	4.00
Harina De Trigo Dura	Libra	ND	ND	-	-
Harina Suave De Trigo	Libra	3.50	3.50	3.50	3.25

ND: No Disponible.

*Fuente: Investigación Primaria de la Dirección de Planeamiento del Ministerio de Agricultura, Ganadería y Alimentación

Precios Centroamericanos en U.S\$ Dólares al por Mayor de los
Principales Productos Agropecuarios

PRODUCTO	Costa Rica	El Salvador	Guatemala	Honduras	Nicaragua	Panamá
Granos Básicos						
Arroz pilado 90-10[TM]	1,424.42	826.09	899.78	838.26	916.96	1,130.43
Arroz pilado 80-20[TM]	1,646.78	782.61	793.48	811.52	825.87	1,050.65
Maíz amarillo[TM]	416.11	ND	392.83	433.48	485.00	492.83
Maíz blanco[TM]	723.70	326.09	393.48	380.22	440.87	ND
Frijol negro[TM]	1,535.62	913.04	938.26	ND	ND	ND
Frijol rojo seda[TM]	ND	739.13	ND	694.13	528.91	ND
Frijol rojo tinto[TM]	1,832.60	608.70	964.57	613.91	511.30	1,666.74
Sorgo blanco[TM]	ND	315.22	358.70	373.70	379.13	ND
Sorgo rojo[TM]	ND	ND	ND	ND	370.22	ND
Harina de maíz blanco[TM]	ND	978.26	475.00	774.13	916.96	ND
Productos Pecuarios						
Carne de novillo en canal[Kg]	3.59	4.35	3.91	3.09	2.96	3.20
Carne de cerdo en canal[Kg]	2.79	3.48	3.63	3.74	3.26	3.11
Carne de pollo entero[Kg]	3.89	2.72	3.35	2.85	2.33	2.50
Leche fluida[Litro]	1.01	1.23	1.03	0.90	0.89	1.15
Huevos de gallina[Kg]	3.70	2.10	2.55	2.41	2.24	2.52
Variables Macroeconómicas						
Tipo de cambio[Mon.Nacional/US\$]	504.35	1.00	7.78	20.36	24.66	1.00

Fuente: Consejo Agropecuario Centroamericano CAC

Precios al 10 de junio, 2013

ND= No Disponible

TM = 22.04 qq, Kg=1000 g, 1000g = 0.01qq



Precio Mayor



Precio Menor

5ta. Ave. 8-06 zona 9, Tel. 2334-1048 2360-4425 y 28

Precios Internacionales de Productos Agropecuarios

Precio Internacional de Maíz

Los precios futuros del maíz del período estuvieron cotizando con tendencia mixta. Se pudo observar alzas de un 2% el 07 y el 11, las cuales fueron impulsadas por varios factores, entre ellos lo ajustado de la oferta en el mercado físico y los fuertes datos de demanda de etanol; así mismo se vieron apoyadas en la debilidad del dólar, lo que hace las compras más atractivas para los compradores foráneos.

Sin embargo en fechas 10, 12 y 13 los precios se vieron presionados a la baja, debido a que durante la semana, la parte medio oeste de Estados Unidos no fue afectada por la lluvia, lo que le permitió a los agricultores acelerar la siembra, siendo así que la USDA reportó un avance de cosecha del 91% en las principales regiones. Otro factor que propició las bajas fue el reporte de oferta y demanda emitido el día de ayer por el USDA, el cual señaló que los inventarios de EUA en el año 2012/13 serán de 21 millones de t.m., por arriba de las predicciones de los analistas, lo que favoreció la liquidación de posiciones largas. Los analistas indican que la tendencia es que los agricultores no vendan mucho hasta que la nueva cosecha se haya plantado y que debido a que los precios estadounidenses están muy por encima de los de otras partes del mundo, la demanda para las exportaciones seguirá siendo muy baja.

Según Bloomberg líder en información financiera, Eduardo Buzzi, presidente de la Federación Agraria Argentina informó que los agricultores suspenderán el comercio de todos sus granos durante los próximos siete días, ya que entrarán en huelga.

Precios a Futuro de Maíz Bolsa de Futuros de Chicago (CBOT) (Dólares por Tonelada)

FECHA	07 de Junio			10 de Junio			11 de Junio			12 de Junio			13 de Junio		
	Último	Valor	Cierre	Último	Valor	Cierre	Último	Valor	Cierre	Último	Valor	Cierre	Último	Valor	Cierre
1-jul-13	262.29	↑	261.11	255.89	↓	262.29	259.63	↑	255.89	256.19	↓	259.63	253.33	↓	256.19
1-sep-13	232.86	↑	227.55	227.25	↓	232.86	229.71	↑	227.25	226.37	↓	229.71	224.60	↓	226.37
DEC13	219.87	↑	215.84	214.95	↓	219.87	216.82	↑	214.95	211.60	↓	216.82	210.72	↓	211.60
1-mar-14	223.91	↑	219.97	219.08	↓	223.91	221.05	↑	219.08	215.84	↓	221.05	215.15	↓	215.84
1-may-14	226.76	↑	222.82	221.94	↓	226.76	223.91	↑	221.94	218.59	↓	223.91	218.10	↓	218.59
1-jul-14	229.22	↑	225.48	224.60	↓	229.22	226.56	↑	224.60	221.35	↓	226.56	220.76	↓	221.35
1-sep-14	224.69	↑	221.84	220.95	↓	224.69	222.63	↑	220.95	218.30	↓	222.63	217.80	↓	218.30
DEC14	222.63	↑	220.66	219.97	↓	222.63	221.05	↑	219.97	217.02	↓	221.05	216.43	↓	217.02
1-mar-15	225.19	↑	223.02	222.53	↓	225.19	223.61	↑	222.53	219.67	↓	223.61	219.08	↓	219.67
1-may-15	226.56	↑	224.40	223.91	↓	226.56	224.99	↑	223.91	221.15	↓	224.99	220.66	↓	221.15

Fuente Reuters del 07al 13 de junio de 2013

Cierre= se refiere al precio que cerró la bolsa de valores el día anterior

Ultimo= se refiere al precio que último la bolsa de valores el día anterior

Valor= se refiere al comportamiento de alza o baja en relación del cierre anterior y el último precio registrado en la bolsa.



Precios de Contado de Maíz Mercados Internacionales (Dólares por Tonelada)

Lugar de entrega						PROMEDIO
	07.06.13	10.06.13	11.06.13	12.06.13	13.06.13	
Centro Sur de Chicago, Illinois	270.46	270.46	268.49	266.13	262.19	267.55
Del Golfo	300.48	300.48	299.20	296.34	294.67	298.23
Amarillo, Texas	282.66	282.66	277.55	281.48	277.94	280.46
Mineapolis	275.68	275.68	273.02	269.97	267.90	272.45
Golfo de Lousiana	292.51	292.51	289.36	292.51	287.78	290.93
Kansas City	288.96	288.96	286.60	283.06	280.30	285.58
Kansas City	283.45	283.45	279.12	279.12	279.12	280.85

Fuente: Reuters del 07al 13 de junio de 2013

Precio Internacional de La Soya

Durante esta semana los futuros de la soya registraron un comportamiento mixto, terminando la semana con una predominancia a la baja en todos los contratos. Las variantes en las estimaciones de producción e inventarios han sido las principales causas de los movimientos en los precios tanto en las ganancias como en las pérdidas.

Los precios durante la semana empezaron con ganancias ya que se tenía el temor de un retraso en la siembra de EUA y que se pudiera presentar una merma en la producción de dicho país. Posteriormente presentaron pérdidas propiciadas por la noticia de Argentina que las bases de pasta de soya han bajado y se ha incrementado la molienda, consecutivamente tuvieron otra recuperación después que Brasil recortó ligeramente el pronóstico de producción de soya para la temporada 2012/2013. Adicionalmente, en Argentina se realizó una protesta por parte de los agricultores de soya por los gravámenes a las exportaciones; al final de la semana los precios terminaron retrocediendo después de la publicación presentada por USDA donde mantuvieron invariables las estimaciones de producción de soya de EUA que es el principal productor mundial y por la toma de ganancias de parte de los operadores. Esto último significa un mayor interés por parte de los productores de vender su grano de la cosecha 2012/13 debido a un alza de precios presentada.

**Precios a futuro de Frijol Soya
Bolsa de Futuros de Chicago (CBOT)
(Dólares por Tonelada)**

FECHA	07 de Junio			10 de Junio			11 de Junio			12 de Junio			13 de Junio			
	Contrato	Último	Valor	Cierre	Último	Valor	Cierre	Último	Valor	Cierre	Último	Valor	Cierre	Último	Valor	Cierre
1-jul-13	561.54	↑	561.17	555.47	↓	561.54	566.04	↑	555.47	566.13	↑	566.04	554.92	↓	566.13	
AUG13	535.08	↑	532.69	527.55	↓	535.08	533.06	↑	527.55	531.04	↓	533.06	524.24	↓	531.04	
1-sep-13	504.86	↑	497.97	498.43	↓	504.86	501.83	↑	498.43	499.26	↓	501.83	492.92	↓	499.26	
1-nov-13	488.78	↑	479.78	484.65	↓	488.78	487.59	↑	484.65	482.90	↓	487.59	477.85	↓	482.90	
JAN14	490.62	↑	481.62	487.13	↓	490.62	490.16	↑	487.13	485.20	↓	490.16	480.15	↓	485.20	
1-mar-14	488.87	↑	481.43	486.12	↓	488.87	490.07	↑	486.12	485.29	↓	490.07	480.24	↓	485.29	
1-may-14	487.22	↑	480.15	484.93	↓	487.22	488.51	↑	484.93	485.29	↓	488.51	480.61	↓	485.29	
1-jul-14	489.79	↑	482.81	487.41	↓	489.79	490.99	↑	487.41	487.77	↓	490.99	483.36	↓	487.77	
AUG14	484.56	↑	477.58	482.17	↓	484.56	485.75	↑	482.17	482.54	↓	485.75	478.13	↓	482.54	
1-sep-14	478.68	↑	472.80	476.29	↓	478.68	479.87	↑	476.29	476.66	↓	479.87	472.25	↓	476.66	

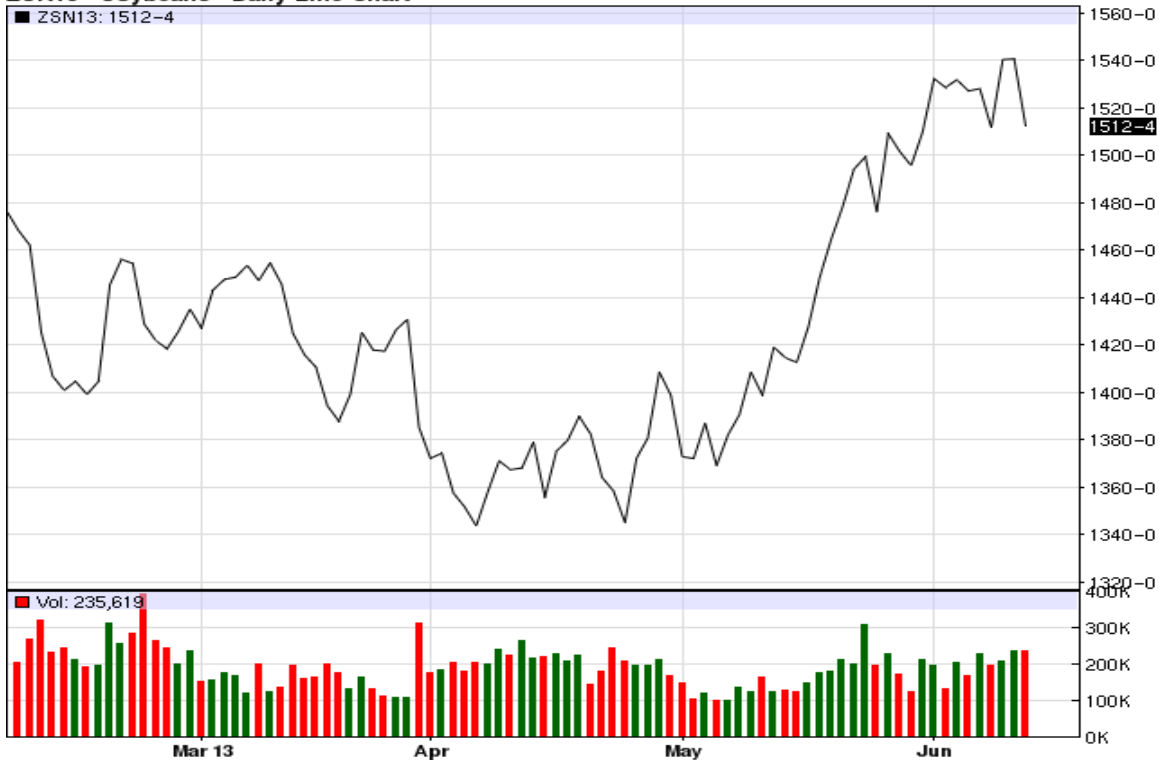
Fuente: Reuters del 07 al 13 de junio de 2013

Cierre= se refiere al precio que cerró la bolsa de valores el día anterior

Ultimo = se refiere al precio último establecido el día que se reporta

Valor = Se refiere al comportamiento de alza o baja en relación del cierre anterior y el último precio registrado en la bolsa

ZSN13 - Soybeans - Daily Line Chart



Fuente: Agrimoney con datos de CME Group

5ta. Ave. 8-06 zona 9, Tel. 2334-1048 2360-4425 y 28



Precio de Contado de Frijol Soya Mercados Internacionales (Dólares por Tonelada)

Tipo de producto / Origen	Lugar de entrega						PROMEDIO
		07.06.13	10.06.13	11.06.13	12.06.13	13.06.13	
Amarillo No. 1, de San Louis	San Louis, Missouri	571.73	571.73	576.51	576.51	565.49	572.39
Del Golfo de Luisiana	Mercado de Luisiana	586.80	586.80	581.29	591.94	591.94	587.75
Minneapolis	Mercado de Minneapolis	564.02	564.02	566.22	573.57	573.57	568.28
Memphis	Mercado de Memphis	572.10	572.10	566.59	577.24	577.24	573.05
Kansas	Mercado de Kansas	552.99	552.99	547.85	553.36	551.16	551.67
Sur central de Illinois	Illinois, Chicago	568.06	568.06	569.89	569.16	562.91	567.62
Norte central de Illinois	Illinois, Chicago	569.53	569.53	571.36	569.89	558.50	567.76
Amarillo No. 1, de exportación del Golfo	Golfo de USA	587.26	587.26	587.81	592.58	582.85	587.55
De exportación de Argentina P1	Argentina	552.00	552.00	558.00	558.00	547.00	553.40
De Rosario, Argentina	Buenos Aires, Argentina	327.74	327.74	327.74	323.46	323.46	326.03
Del Golfo de Texas	Mercado de Texas	561.08	561.08	561.08	561.08	561.08	561.08

Fuente: Reuters del 31 de mayo al 06 de Junio de 2013

Precios Internacionales del Café

Los precios futuros del café de este período estuvieron cotizando con tendencia mixta, finalizando al alza. Las bajas observadas el 07, 11 y 12 donde los precios cayeron más del 5%, se vieron afectadas por diferentes factores, siendo uno de ellos el descenso del real brasileño un 6,2 por ciento frente al dólar. Kona Haque, analista de Macquarie Group Ltd. en Londres, dijo a Bloomberg “la debilidad en el real, podría provocar ventas especulativas en las próximas semanas”. Otro factor fue la debilidad en Londres debido a las ideas de grandes suministros de productores, específicamente Vietnamitas. Mientras que en fechas 10 y 13, cotizaron al alza debido a compras especulativas relacionadas con ideas de que el mercado estaba sobrevendido, ya que no se tienen mayores reportes de la producción en Colombia y Brasil. También se debió a las ventas de posiciones cortas, ya que los mercados de contado de Arábica parecen tranquilos y los tostadores en los EE.UU. están mostrando poco interés en comprar.



Fuente: Agrimoney con datos de CME Group

5ta. Ave. 8-06 zona 9, Tel. 2334-1048 2360-4425 y 28



Precio a Futuro de Café

Bolsa de Futuros de New York (CSCE)

(Centavos de Dólar por Libra)

FECHA	07 de Junio			10 de Junio			11 de Junio			12 de Junio			13 de Junio		
	Contrato	Último	Valor	Cierre	Último	Valor	Cierre	Último	Valor	Cierre	Último	Valor	Cierre	Último	Valor
1-jul-03	128.74	↓	131.28	130.57	↑	128.74	129.50	↓	130.57	124.48	↓	129.50	125.45	↑	124.48
1-sep-03	130.82	↓	133.15	132.70	↑	130.82	131.43	↓	132.70	126.21	↓	131.43	127.17	↑	126.21
DEC3	134.32	↓	136.65	136.20	↑	134.32	134.83	↓	136.20	129.61	↓	134.83	130.57	↑	129.61
1-mar-04	137.77	↓	140.00	139.59	↑	137.77	138.28	↓	139.59	133.00	↓	138.28	133.92	↑	133.00
1-may-04	139.90	↓	141.98	141.67	↑	139.90	140.30	↓	141.67	134.98	↓	140.30	136.04	↑	134.98
1-jul-04	141.88	↓	143.90	143.60	↑	141.88	142.28	↓	143.60	136.91	↓	142.28	138.02	↑	136.91
1-sep-04	143.65	↓	145.68	145.27	↑	143.65	144.01	↓	145.27	138.83	↓	144.01	139.80	↑	138.83
DEC4	145.73	↓	147.76	147.20	↑	145.73	146.03	↓	147.20	141.17	↓	146.03	142.18	↑	141.17
1-mar-05	147.66	↓	149.74	149.13	↑	147.66	147.96	↓	149.13	143.14	↓	147.96	144.16	↑	143.14
1-may-05	149.18	↓	151.26	150.70	↑	149.18	149.43	↓	150.70	144.61	↓	149.43	145.63	↑	144.61

Fuente: Reuters del 07 al 13 de junio de 2013

Cierre= se refiere al precio que cerró la bolsa de valores el día anterior

Ultimo= se refiere al precio que último la bolsa de valores el día anterior

Valor= se refiere al comportamiento de alza o baja en relación del cierre anterior y el último precio registrado en la bolsa.

Precios de Contado de Café

Mercados Internacionales

(Centavos de Dólar por Libra)

Tipo de producto / Origen	Lugar de entrega						PROMEDIO
		07.06.13	10.06.13	11.06.13	12.06.13	13.06.13	
Robusta Estándar de Uganda	Nueva York	103.82	103.82	101.56	99.24	97.34	101.16
Robusta 2.5% b&b de Vietnam G2	Nueva York	96.82	96.82	94.56	92.24	90.34	94.16
Robusta Grado 4 de Indonesia	Nueva York	98.32	98.32	96.06	93.74	91.84	95.66
Arabigo lavado HBMC de Perú	Nueva York	139.95	139.95	140.70	135.75	136.70	138.61
Arabigo lavado Premium de Guatemala	Nueva York	135.95	148.95	149.70	144.75	145.70	145.01
Arabigo de Alta Calidad de México	Nueva York	129.95	135.95	136.70	131.75	132.70	133.41
Arabigo de México	Laredo, México	144.95	129.95	130.70	125.75	126.70	131.61
Arabigo de El Salvador	Nueva York	155.95	144.95	145.70	140.75	141.70	145.81
Epoca de Colombia	Nueva York	154.95	155.95	156.70	151.75	152.70	154.41
Superior UGQ de Colombia	Nueva York	126.95	154.95	155.70	150.75	151.70	148.01
Santos No. 2/3 fc/ss, fancy de Brasil	Nueva York	121.95	126.95	127.70	122.75	123.70	124.61
Santos No. 4, de Brasil	Nueva York	148.95	121.95	122.70	117.75	118.70	126.01
Santos Riado	Santos, Brasil	177.59	177.59	177.59	177.59	177.59	177.59
Santos Rio Taste No. 6	Santos, Brasil	174.36	174.36	174.36	174.36	174.36	174.36
Arabigo lavado Xsuper de Ecuador	Nueva York	156.65	156.65	156.65	156.65	156.65	156.65

Fuente: Reuters del 07 al 13 de junio de 2013

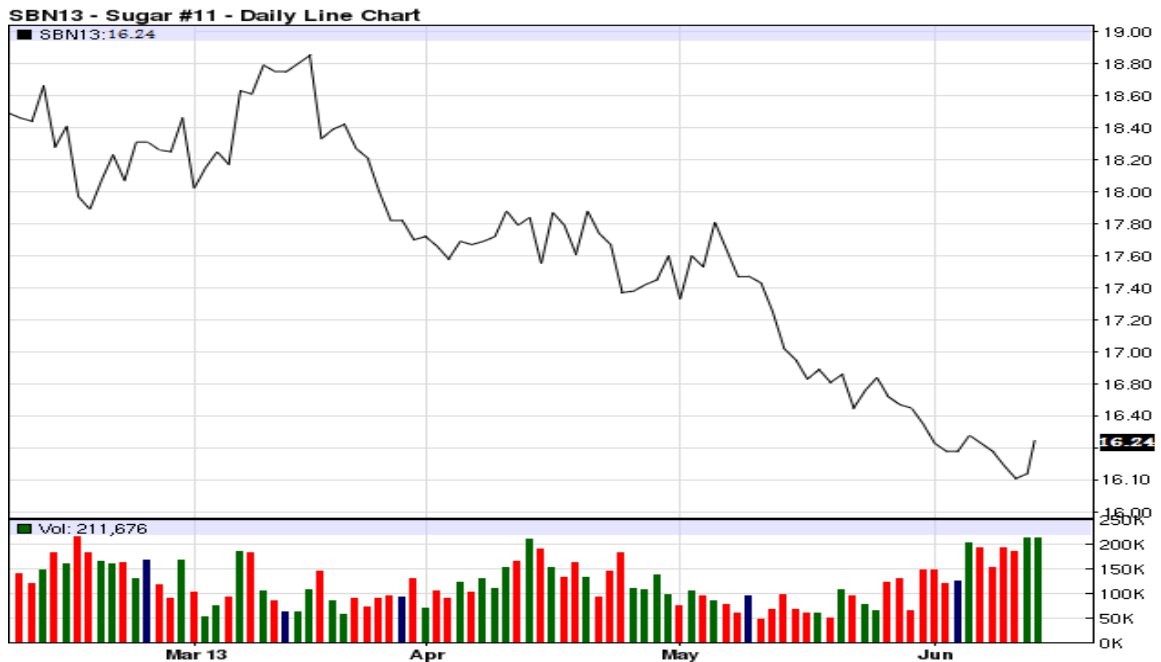


Precio Internacional Del Azúcar

Los precios a futuro del azúcar 11, de la semana del 7 al 13 de junio del 2013, se cotizaron mixtos; los días 07 y 10 de junio con tendencia al alza, presionados por la debilidad del dólar, mientras los días 11, 12 y 13 con tendencia a la baja según Reuters, "luego de que un esperado reporte de la asociación del sector Única mostró una fuerte caída en la molienda de caña de azúcar de Brasil". CNN Expansión menciona que la FAO estima el cierre de producción anual con 180 millones de toneladas, lo que representa 2.8% más que el año pasado. También menciona que esto se debe a la recuperación en Brasil y un superávit de producción que contribuye a reponer los inventarios.

Los precios de azúcar han descendido un 55% desde que alcanzaran un máximo de 30 años de USD 0.3608 / libra en febrero de 2011, debido a que los productores de Brasil a China aumentaron sus áreas productivas: 17% en 2013. Con un precio de USD 0.1629 / libra, se espera un tercer año de descensos, que constituye la caída más larga desde el año 1992, según Bloomberg.

Así mismo, según BLOOMBERG, Tom McNeill dijo: "El mercado está trabajando en quitar los incentivos que presentó con tanta fuerza a los productores en los últimos dos o tres años". "En la actualidad, incluso los contratos diferidos se cotizan en o por debajo del costo de producción de los principales exportadores, por lo que deberán hacerse serias rectificaciones a la hoja de balance, antes de que el mercado cambie a estos niveles."



Fuente: Agrimoney con datos de CME Group

5ta. Ave. 8-06 zona 9, Tel. 2334-1048 2360-4425 y 28



**DIRECCION DE
PLANEAMIENTO**

Precios a Futuro De Azúcar 11
Bolsa de Futuros de New York (CSCE)
(Centavos de dólar por libra)

FECHA	07 de Junio			10 de Junio			11 de Junio			12 de Junio			13 de Junio		
	Contrato	Último	Valor	Cierre	Último	Valor	Cierre	Último	Valor	Cierre	Último	Valor	Cierre	Último	Valor
1-jul-13	16.43	↓	16.48	16.38	↓	16.43	16.29	↓	16.38	16.21	↓	16.29	16.24	↑	16.21
1-oct-13	16.77	↑	16.75	16.75	↓	16.77	16.67	↓	16.75	16.57	↓	16.67	16.53	↓	16.57
1-mar-14	17.71	↑	17.66	17.71	=	17.71	17.63	↓	17.71	17.53	↓	17.63	17.50	↓	17.53
1-may-14	17.75	↑	17.71	17.75	=	17.75	17.72	↓	17.75	17.62	↓	17.72	17.57	↓	17.62
1-jul-14	17.81	↑	17.76	17.82	↑	17.81	17.80	↓	17.82	17.72	↓	17.80	17.66	↓	17.72
1-oct-14	18.05	↑	18.00	18.06	↑	18.05	18.06	=	18.06	17.98	↓	18.06	17.89	↓	17.98
1-mar-15	18.47	↑	18.41	18.48	↑	18.47	18.48	=	18.48	18.40	↓	18.48	18.30	↓	18.40
1-may-15	18.37	↑	18.32	18.38	↑	18.37	18.34	↓	18.38	18.25	↓	18.34	18.18	↓	18.25
1-jul-15	18.33	↑	18.27	18.35	↑	18.33	18.30	↓	18.35	18.22	↓	18.30	18.15	↓	18.22
1-oct-15	18.43	↑	18.38	18.44	↑	18.43	18.39	↓	18.44	18.31	↓	18.39	18.24	↓	18.31

Fuente: Reuters del 07 al 13 de junio de 2013

Cierre= se refiere al precio que cerró la bolsa de valores el día anterior

Ultimo = se refiere al precio último establecido el día que se reporta

Valor = Se refiere al comportamiento de alza o baja en relación del cierre anterior y el último precio registrado en la bolsa.

Precios a Futuro De Azúcar 16
Bolsa de Futuros de New York (CSCE)
(Centavos de dólar por libra)

FECHA	07 de Junio			10 de Junio			11 de Junio			12 de Junio			13 de Junio			
	Contrato	Último	Valor	Cierre	Último	Valor	Cierre	Último	Valor	Cierre	Último	Valor	Cierre	Último	Valor	Cierre
1-jul-13	19.16	↑	19.06	18.86	↓	19.16										
1-sep-13	19.16	↓	19.36	19.09	↓	19.16	18.86	↓	19.09	18.86	=	18.86	18.91	↑	18.86	
1-nov-13	19.46	↓	19.66	19.39	↓	19.46	19.36	↓	19.39	19.16	↓	19.36	19.21	↑	19.16	
1-ene-14	19.84	=	19.84	19.84	=	19.84	19.56	↓	19.84	19.21	↓	19.56	19.46	↑	19.21	
1-mar-14	19.99	↓	20.06	19.91	↓	19.99	19.89	↓	19.91	19.59	↓	19.89	19.96	↑	19.59	
1-may-14	20.29	↑	20.25	20.29	=	20.29	20.29	=	20.29	19.96	↓	20.29	20.16	↑	19.96	
1-jul-14							20.41	↓	20.56	20.49	↑	20.41	20.31	↓	20.49	

Fuente: Reuters del 07 al 13 de junio de 2013

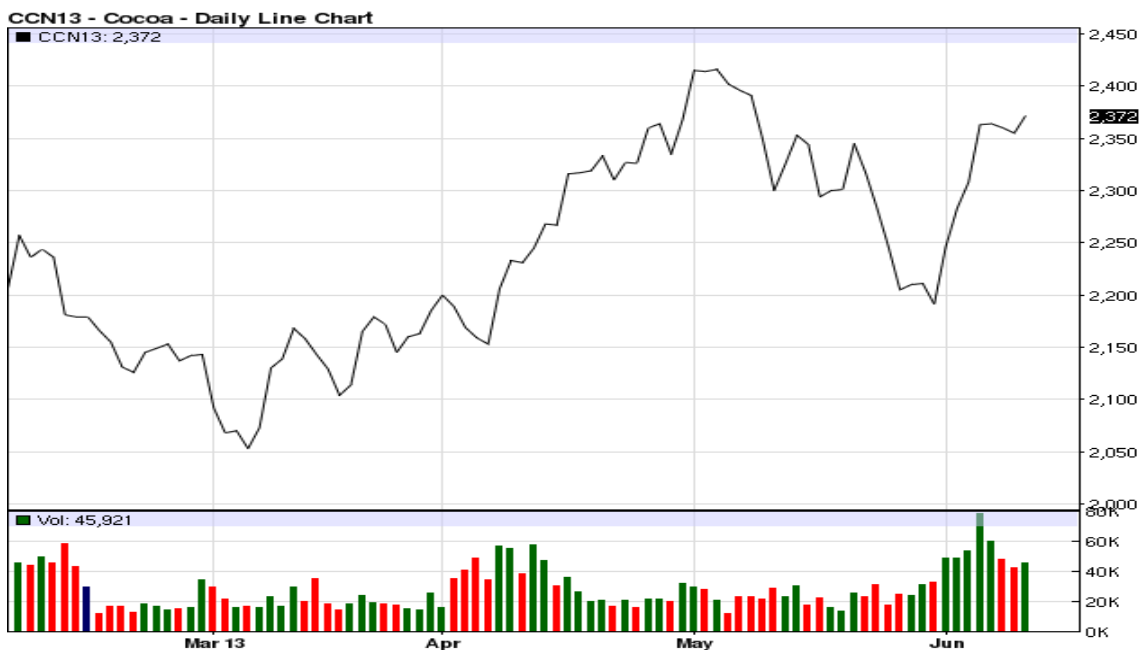
Cierre= se refiere al precio que cerró la bolsa de valores el día anterior

Ultimo = se refiere al precio último establecido el día que se reporta

Valor = Se refiere al comportamiento de alza o baja en relación del cierre anterior y el último precio registrado en la bolsa.



Precio Internacional Del Cacao



Fuente: Agrimoney con datos de CME Group

Precios A Futuro De Cacao Bolsa de Futuros de New York (CSCE) (Dólares por Tonelada)

FECHA	07 de Junio			10 de Junio			11 de Junio			12 de Junio			13 de Junio		
	Último	Valor	Cierre	Último	Valor	Cierre	Último	Valor	Cierre	Último	Valor	Cierre	Último	Valor	Cierre
1-jul-13	2,364.00	↑	2,363.00	2,360.00	↓	2,364.00	2,355.00	↓	2,360.00	2,372.00	↑	2,355.00	2,308.00	↓	2,372.00
1-sep-13	2,368.00	↑	2,365.00	2,368.00	=	2,368.00	2,364.00	↓	2,368.00	2,378.00	↑	2,364.00	2,310.00	↓	2,378.00
DEC13	2,370.00	↑	2,368.00	2,370.00	=	2,370.00	2,367.00	↓	2,370.00	2,381.00	↑	2,367.00	2,314.00	↓	2,381.00
1-mar-14	2,372.00	↑	2,371.00	2,373.00	↑	2,372.00	2,370.00	↓	2,373.00	2,386.00	↑	2,370.00	2,321.00	↓	2,386.00
1-may-14	2,377.00	↑	2,376.00	2,379.00	↑	2,377.00	2,374.00	↓	2,379.00	2,390.00	↑	2,374.00	2,328.00	↓	2,390.00
1-jul-14	2,380.00	↑	2,379.00	2,384.00	↑	2,380.00	2,376.00	↓	2,384.00	2,393.00	↑	2,376.00	2,336.00	↓	2,393.00
1-sep-14	2,383.00	↑	2,382.00	2,387.00	↑	2,383.00	2,380.00	↓	2,387.00	2,397.00	↑	2,380.00	2,340.00	↓	2,397.00
DEC14	2,388.00	↑	2,386.00	2,391.00	↑	2,388.00	2,385.00	↓	2,391.00	2,402.00	↑	2,385.00	2,345.00	↓	2,402.00
1-mar-15	2,395.00	↑	2,393.00	2,398.00	↑	2,395.00	2,390.00	↓	2,398.00	2,407.00	↑	2,390.00	2,350.00	↓	2,407.00

Fuente: Reuters del 07 al 13 de junio de 2013

Cierre= se refiere al precio que cerró la bolsa de valores el día anterior

Ultimo = se refiere al precio último establecido el día que se reporta

Valor = Se refiere al comportamiento de alza o baja en relación del cierre anterior y el último precio registrado en la bolsa



Precios Pagados de las Principales Hortalizas y Frutas de
Exportación de Guatemala en los Diferentes Mercados
Internacionales y Origen de Las Compras

Miami, Estados Unidos

PRODUCTO	UNIDAD	VARIEDAD	PRECIO MINIMO (SEMANA 07 AL 13 JUNIO)	PRECIO MAXIMO (SEMANA 07 AL 13 JUNIO)	ORIGEN
AGUACATE	CAJA 2 layer	HASS	\$28.00	\$28.00	CALIFORNIA
AGUACATE	CAJA 2 layer	HASS	\$30.00	\$30.00	MEXICO
AGUACATE	CAJA 25 lb loose	HASS	\$28.00	\$28.00	CALIFORNIA
AGUACATE	CAJA 25 lb loose	HASS	\$35.00	\$35.00	MEXICO
AGUACATE	CAJA 25 lb loose	HASS	\$27.00	\$27.00	MEXICO
BANANO	CAJA 40 lb		\$17.00	\$17.00	COLOMBIA
BANANO	CAJA 40 lb		\$15.00	\$15.00	COSTA RICA
BANANO	CAJA 40 lb		\$11.00	\$12.00	COSTA RICA
BANANO	CAJA 40 lb		\$9.00	\$12.00	REPUBLICA DOMINICANA
BANANO	CAJA 40 lb		\$12.00	\$12.00	GUATEMALA
BANANO	CAJA 40 lb		\$17.00	\$17.00	GUATEMALA
BANANO	CAJA 40 lb		\$17.00	\$17.00	HONDURAS
EJOTE	CAJA		\$5.50	\$5.50	FLORIDA
BROCOLI	CAJA 20 lb loose		\$23.00	\$24.00	CALIFORNIA
BROCOLI	CAJA 20 lb loose	CROWN CUT	\$19.00	\$20.00	CALIFORNIA
BROCOLI	CAJA 20 lb loose	CROWN CUT	\$20.00	\$20.00	MEXICO
BROCOLI	CAJA 20 lb loose	BABY HYBRID TYPE	\$33.00	\$34.00	CALIFORNIA
MELON	1/2 CAJA		\$17.00	\$17.00	CALIFORNIA
MELON	1/2 CAJA		\$19.00	\$19.00	CALIFORNIA
MELON	1/2 CAJA		\$15.00	\$16.00	HONDURAS
PAPAYA	CAJA 30-35 lb	TAINUNG	\$16.00	\$18.00	BELIZE
PAPAYA	CAJA 30-35 lb	TAINUNG	\$20.00	\$20.00	BELIZE
PAPAYA	CAJA 30-35 lb	TAINUNG	\$20.00	\$20.00	GUATEMALA
PAPAYA	CAJA 30-35 lb	TAINUNG	\$20.00	\$20.00	GUATEMALA
PAPAYA	CAJA 30-35 lb	TAINUNG	\$20.00	\$20.00	GUATEMALA
PAPAYA	CAJA 30-35 lb	TAINUNG	\$20.00	\$20.00	GUATEMALA
PAPAYA	CAJA 30-35 lb	TAINUNG	\$19.00	\$20.00	GUATEMALA
ARVEJA	CAJA 10 lb	SUGAR SNAP PEAS	\$28.00	\$28.00	GUATEMALA
ARVEJA	CAJA 10 lb	SNOW PEAS	\$26.00	\$27.00	GUATEMALA

5ta. Ave. 8-06 zona 9, Tel. 2334-1048 2360-4425 y 28



Fuente: realizado con datos de USDA

PRODUCTO	UNIDAD	VARIEDAD	PRECIO MINIMO (SEMANA 07 AL 13 JUNIO)	PRECIO MAXIMO (SEMANA 07 AL 13 JUNIO)	ORIGEN
CHILE PIMIENTO	CAJA BUSHEL1 1/9	GREEN	\$16.00	\$16.00	FLORIDA
CHILE PIMIENTO	CAJA BUSHEL1 1/9	RED	\$26.00	\$26.00	REPUBLICA DOMINICANA
PIÑA	CAJA 1 layer		\$12.00	\$13.00	COSTA RICA
PIÑA	CAJA 1 layer		\$12.00	\$12.00	COSTA RICA
PIÑA	CAJA 1 layer		\$11.00	\$12.00	COSTA RICA
PIÑA	CAJA 1 layer		\$10.00	\$10.00	COSTA RICA
PIÑA	CAJA 1 layer		\$12.00	\$12.00	MEXICO
PIÑA	CAJA 1 layer		\$11.00	\$14.00	PANAMA
PIÑA	CAJA 1 layer		\$13.00	\$13.00	PANAMA
PIÑA	CAJA 1 layer		\$12.00	\$12.00	PANAMA
PLATANO	CAJA 50 lb	GREEN	\$13.00	\$17.00	COLOMBIA
PLATANO	CAJA 50 lb	GREEN	\$12.00	\$14.00	ECUADOR
PLATANO	CAJA 50 lb	GREEN	\$13.00	\$16.00	GUATEMALA
PLATANO	CAJA 50 lb	GREEN	\$12.00	\$14.00	PANAMA
FRAMBUESAS	flats 12 6-oz cups with lids	RED	\$29.00	\$34.00	MEXICO
GUICOYITOS	CAJA BUSHEL 1 1/9	ZUCCHINI	\$9.00	\$9.00	CAROLINA DEL NORTE
GUICOYITOS	1/2 bushel cartons	ZUCCHINI	\$10.00	\$11.00	FLORIDA
GUICOYITOS	CAJA BUSHEL1/2	ZUCCHINI	\$9.00	\$10.00	GEORGIA
GUICOYITOS	CAJA BUSHEL1/2	ZUCCHINI	\$8.00	\$12.00	
GUICOYITOS	CAJA BUSHEL3/4	YELLOW CROOKNECK	\$10.00	\$10.00	FLORIDA
GUICOYITOS	CAJA BUSHEL3/4	YELLOW CROOKNECK	\$12.00	\$12.00	
GUICOYITOS	CAJA BUSHEL1/2	YELLOW STRAIGHTNECK	\$7.00	\$7.00	REPUBLICA DOMINICANA
GUICOYITOS	CAJA BUSHEL1/2	YELLOW STRAIGHTNECK	\$10.00	\$12.00	FLORIDA
GUICOYITOS	CAJA BUSHEL1/2	YELLOW STRAIGHTNECK	\$9.00	\$12.00	GEORGIA
GUICOYITOS	CAJA BUSHEL 1 1/9	ACORN	\$23.00	\$24.00	FLORIDA
GUICOYITOS	CAJA BUSHEL 1 1/9	BUTTERNUT	\$15.00	\$15.00	FLORIDA
GUICOYITOS	CAJA BUSHEL 1 1/9	BUTTERNUT	\$18.00	\$18.00	GUATEMALA
GUICOYITOS	CAJA BUSHEL 1 1/9	BUTTERNUT	\$15.00	\$15.00	HONDURAS
GUICOYITOS	CAJA BUSHEL	BUTTERNUT	\$23.00	\$24.00	MEXICO

Fuente: realizado con datos de USDA

5ta. Ave. 8-06 zona 9, Tel. 2334-1048 2360-4425 y 28



PRODUCTO	UNIDAD	VARIEDAD	PRECIO MINIMO (SEMANA 07 AL 13 JUNIO)	PRECIO MAXIMO (SEMANA 07 AL 13 JUNIO)	ORIGEN
TOMATES	CAJA 25 lb loose	MATURE GREENS	\$17.00	\$18.00	
TOMATES	CAJA 25 lb loose	MATURE GREENS	\$16.00	\$16.00	
TOMATES	CAJA 25 lb loose	MATURE GREENS	\$14.00	\$14.00	
TOMATES	CAJA 25 lb loose	MATURE GREENS	\$19.00	\$20.00	FLORIDA
TOMATES	CAJA 25 lb loose	MATURE GREENS	\$18.00	\$18.00	FLORIDA
TOMATES	CAJA 25 lb loose	MATURE GREENS	\$16.00	\$16.00	FLORIDA
TOMATES, CHERRY	flats 12 1-pt baskets		\$14.00	\$14.00	FLORIDA

Fuente: realizado con datos de USDA

Los Angeles, Estados Unidos

PRODUCTO	UNIDAD	VARIEDAD	PRECIO MINIMO (SEMANA 07 AL 13 JUNIO)	PRECIO MAXIMO (SEMANA 07 AL 13 JUNIO)	ORIGEN
AGUACATE	CAJA 2 layer	HASS	\$40.00	\$40.00	CALIFORNIA
AGUACATE	CAJA 2 layer	HASS	\$30.00	\$30.00	CALIFORNIA
AGUACATE	CAJA 2 layer	HASS	\$38.00	\$40.00	MEXICO
AGUACATE	CAJA 2 layer	HASS	\$28.00	\$30.00	MEXICO
AGUACATE	CAJA loose	HASS	\$20.00	\$20.00	CALIFORNIA
AGUACATE	CAJA loose	HASS	\$13.00	\$14.00	CALIFORNIA
BANANO	CAJA 40 lb		\$15.50	\$16.00	ECUADOR
BANANO	CAJA 40 lb		\$15.50	\$16.00	GUATEMALA
BANANO	CAJA 40 lb		\$15.00	\$16.00	HONDURAS
BANANO	CAJA 40 lb		\$13.00	\$13.00	MEXICO
BANANO	CAJA 40 lb		\$22.50	\$24.50	ECUADOR
BANANO	CAJA 40 lb		\$23.00	\$23.00	PERU
BANANO	40 lb cartons institutional pack		\$16.50	\$17.00	ECUADOR
BANANO	CAJA 40 lb institutional pack		\$16.50	\$17.00	GUATEMALA
BANANO	CAJA 40 lb institutional pack		\$17.00	\$17.00	HONDURAS
BANANO	CAJA 15 lb	BABY	\$10.00	\$11.00	ECUADOR
BANANO	CAJA 20 lb	RED	\$12.00	\$13.00	ECUADOR

Fuente: realizado con datos de USDA

5ta. Ave. 8-06 zona 9, Tel. 2334-1048 2360-4425 y 28



PRODUCTO	UNIDAD	VARIEDAD	PRECIO MINIMO (SEMANA 07 AL 13 JUNIO)	PRECIO MAXIMO (SEMANA 07 AL 13 JUNIO)	ORIGEN
BANANO	CAJA 20 lb	MANZANO	\$15.50	\$16.00	COLOMBIA
BANANO	CAJA 20 lb	MANZANO	\$16.00	\$17.00	GUATEMALA
BANANO	CAJA 40 lb	BURRO	\$11.00	\$12.00	MEXICO
EJOTE	10 lb film bags		\$4.75	\$5.00	CALIFORNIA
EJOTE	5 lb film bags		\$2.75	\$3.00	CALIFORNIA
EJOTE	CAJA 12 12-oz PAQUETES		\$6.50	\$7.00	CALIFORNIA
BROCOLI	CAJA 20 lb loose		\$14.00	\$16.00	CALIFORNIA
BROCOLI	CAJA 20 lb loose	CROWN CUT	\$15.00	\$17.00	CALIFORNIA
BROCOLI	CAJA	BABY HYBRID TYPE	\$24.00	\$24.00	CALIFORNIA
MELON	1/2 CAJA		\$7.00	\$8.00	ARIZONA
MELON	1/2 CAJA		\$6.00	\$7.00	ARIZONA
MELON	1/2 CAJA		\$6.00	\$7.00	CALIFORNIA
MELON	1/2 CAJA		\$6.00	\$7.00	CALIFORNIA
MELON	1/2 CAJA overzised		\$6.00	\$7.00	CALIFORNIA
PAPAYA	CAJA 10 lb	SOLO TYPE	\$20.00	\$20.00	HAWAII
PAPAYA	CAJA 10 lb	SOLO TYPE	\$20.00	\$20.00	HAWAII
PAPAYA	CAJA 10 lb	SOLO TYPE	\$20.00	\$20.00	HAWAII
PAPAYA	CAJA 10 lb	SOLO TYPE	\$19.00	\$20.00	HAWAII
PAPAYA	CAJA 10 lb	SOLO TYPE	\$19.00	\$20.00	HAWAII
PAPAYA	CAJA 30-35 lb	MARADOL TYPE	\$16.00	\$18.00	HAWAII
ARVEJA	bushel crates	ENGLISH	\$34.00	\$40.00	CALIFORNIA
ARVEJA	CAJA 10 lb	SUGAR SNAP PEAS	\$18.00	\$18.00	CALIFORNIA
ARVEJA	CAJA 10 lb	SUGAR SNAP PEAS	\$18.00	\$20.00	CALIFORNIA
ARVEJA	CAJA 10 lb	SUGAR SNAP PEAS	\$18.00	\$18.00	GUATEMALA
ARVEJA	CAJA 10 lb	SUGAR SNAP PEAS	\$16.50	\$18.50	MEXICO
ARVEJA	CAJA 10 lb	SNOW PEAS	\$18.00	\$20.00	CALIFORNIA
ARVEJA	CAJA 10 lb	SNOW PEAS	\$18.00	\$18.00	GUATEMALA
ARVEJA	CAJA 10 lb	SNOW PEAS	\$18.00	\$20.00	MEXICO
CHILE PIMIENTO	CAJA BUSHEL 1 1/9	GREEN	\$17.00	\$21.00	CALIFORNIA
CHILE PIMIENTO	CAJA BUSHEL 1 1/9	GREEN	\$15.00	\$18.00	CALIFORNIA
CHILE PIMIENTO	CAJA BUSHEL 1 1/9	GREEN	\$14.00	\$16.00	CALIFORNIA

Fuente: realizado con datos de USDA



PRODUCTO	UNIDAD	VARIEDAD	PRECIO MINIMO (SEMANA 07 AL 13 JUNIO)	PRECIO MAXIMO (SEMANA 07 AL 13 JUNIO)	ORIGEN
CHILE PIMIENTO	CAJA BUSHEL 1 1/9	GREEN	\$12.00	\$14.00	CALIFORNIA
CHILE PIMIENTO	CAJA BUSHEL 1 1/9 place pack	GREEN	\$18.00	\$18.00	MEXICO
CHILE PIMIENTO	CAJA BUSHEL 1 1/9 place pack	GREEN	\$16.00	\$16.00	MEXICO
CHILE PIMIENTO	CAJA BUSHEL 1 1/9	RED	\$12.00	\$22.00	CALIFORNIA
CHILE PIMIENTO	CAJA BUSHEL 1 1/9	RED	\$20.00	\$30.00	MEXICO
CHILE PIMIENTO	CAJA BUSHEL 1 1/9	RED	\$18.00	\$25.00	MEXICO
CHILE PIMIENTO	CAJA BUSHEL 1 1/9	RED	\$12.00	\$20.00	MEXICO
CHILE PIMIENTO	CAJA 15 lb	RED	\$15.00	\$21.00	MEXICO
CHILE PIMIENTO	CAJA 5 kg/11 lb	RED	\$18.00	\$20.00	MEXICO
CHILE PIMIENTO	CAJA BUSHEL 1 1/9	YELLOW	\$18.00	\$26.00	MEXICO
CHILE PIMIENTO	CAJA BUSHEL 1 1/9	YELLOW	\$14.00	\$23.00	MEXICO
CHILE PIMIENTO	CAJA 5 kg/11 lb	YELLOW	\$15.00	\$18.00	MEXICO
CHILE PIMIENTO	CAJA 5 kg/11 lb	ORANGE	\$18.00	\$20.00	MEXICO
PIÑA	CAJA 1 layer		\$14.00	\$14.00	COSTA RICA
PIÑA	CAJA 1 layer		\$13.00	\$14.00	COSTA RICA
PIÑA	CAJA 1 layer		\$13.00	\$13.00	COSTA RICA
PIÑA	CAJA 1 layer		\$11.00	\$12.00	COSTA RICA
PIÑA	CAJA 1 layer		\$11.50	\$11.50	HAWAII
PIÑA	CAJA 1 layer		\$12.00	\$13.00	MEXICO
PIÑA	CAJA 1 layer		\$12.00	\$13.00	MEXICO
PIÑA	CAJA 1 layer		\$10.00	\$12.00	MEXICO
PIÑA	CAJA 1 layer		\$10.00	\$12.00	MEXICO
PIÑA	CAJA 1 layer		\$13.00	\$14.00	PANAMA
PIÑA	CAJA 1 layer		\$13.00	\$14.00	PANAMA
PIÑA	CAJA 1 layer	BABY TYPE	\$28.00	\$28.00	AFRICA DEL SUR
PIÑA	CAJA 1 layer	BABY TYPE	\$28.00	\$30.00	AFRICA DEL SUR
PLATANO	CAJA 50 lb		\$19.00	\$21.00	ECUADOR
PLATANO	CAJA 50 lb		\$20.00	\$22.00	GUATEMALA
FRAMBUESA	flats 12 6-oz cups with lids	RED	\$16.00	\$18.00	CALIFORNIA
FRAMBUESA	flats 12 6-oz cups with lids	GOLD	\$24.00	\$24.00	CALIFORNIA

Fuente: realizado con datos de USDA



PRODUCTO	UNIDAD	VARIEDAD	PRECIO MINIMO (SEMANA 07 AL 13 JUNIO)	PRECIO MAXIMO (SEMANA 07 AL 13 JUNIO)	ORIGEN
GUICOYITOS	CAJA 26-28 lb	ZUCCHINI	\$13.00	\$14.00	CALIFORNIA
GUICOYITOS	CAJA BUSHEL 4/7	ZUCCHINI	\$10.00	\$11.00	MEXICO
GUICOYITOS	CAJA BUSHEL 4/7	ZUCCHINI	\$10.00	\$11.00	MEXICO
GUICOYITOS	CAJA BUSHEL 4/7	ZUCCHINI	\$9.00	\$10.00	MEXICO
GUICOYITOS	CAJA BUSHEL 4/7	YELLOW STRAIGHTNECK	\$12.00	\$13.00	MEXICO
GUICOYITOS	CAJA BUSHEL 4/7	YELLOW STRAIGHTNECK	\$12.00	\$13.00	MEXICO
GUICOYITOS	CAJA BUSHEL 4/7	YELLOW STRAIGHTNECK	\$10.00	\$11.00	MEXICO
GUICOYITOS	CAJA 22 lb	SCALLOP	\$12.00	\$13.00	MEXICO
GUICOYITOS	CAJA 22 lb	SCALLOP	\$12.00	\$13.00	MEXICO
GUICOYITOS	CAJA BUSHEL 4/7	GREY	\$12.00	\$13.00	MEXICO
GUICOYITOS	CAJA BUSHEL 4/7	GREY	\$12.00	\$13.00	MEXICO
GUICOYITOS	CAJA BUSHEL 4/7	GREY	\$10.00	\$11.00	MEXICO
GUICOYITOS	CAJA BUSHEL	ACORN	\$12.00	\$13.00	CALIFORNIA
GUICOYITOS	CAJA BUSHEL	ACORN	\$15.00	\$16.00	CALIFORNIA
GUICOYITOS	CAJA BUSHEL	ACORN	\$12.00	\$13.00	MEXICO
GUICOYITOS	CAJA BUSHEL	ACORN	\$14.00	\$15.00	MEXICO
GUICOYITOS	CAJA 40 lb	BANANA	\$26.00	\$28.00	CALIFORNIA
GUICOYITOS	CAJA BUSHEL	BUTTERNUT	\$15.00	\$16.00	CALIFORNIA
GUICOYITOS	CAJA BUSHEL	BUTTERNUT	\$10.00	\$12.00	MEXICO
GUICOYITOS	CAJA BUSHEL	BUTTERNUT	\$12.00	\$14.00	MEXICO
GUICOYITOS	CAJA BUSHEL	KABOCHA	\$18.00	\$18.00	CALIFORNIA
GUICOYITOS	CAJA BUSHEL	KABOCHA	\$7.00	\$8.00	MEXICO
GUICOYITOS	CAJA BUSHEL	KABOCHA	\$12.00	\$14.00	MEXICO
GUICOYITOS	CAJA BUSHEL	SPAGHETTI	\$15.00	\$18.00	MEXICO
TOMATES	CAJA 25 lb loose	MATURE GREENS	\$13.00	\$14.00	CALIFORNIA
TOMATES	CAJA 25 lb loose	VINE RIPES	\$13.00	\$16.00	MEXICO
TOMATES	CAJA 25 lb loose	VINE RIPES	\$13.00	\$15.00	MEXICO
TOMATES	5 kg/11 lb flats	VINE RIPES	\$12.00	\$14.00	ARIZONA
TOMATES	5 kg/11 lb flats	VINE RIPES	\$10.00	\$13.00	CALIFORNIA
TOMATES	flats 1 layer	VINE RIPES	\$12.00	\$13.00	CALIFORNIA
TOMATES	flats 1 layer	VINE RIPES	\$12.00	\$13.00	CALIFORNIA

Fuente: realizado con datos de USDA



PRODUCTO	UNIDAD	VARIEDAD	PRECIO MINIMO (SEMANA 07 AL 13 JUNIO)	PRECIO MAXIMO (SEMANA 07 AL 13 JUNIO)	ORIGEN
TOMATES	flats 1 layer	VINE RIPES	\$12.00	\$13.00	CALIFORNIA
TOMATES	flats 2 layer	VINE RIPES	\$13.00	\$16.00	MEXICO
TOMATES	flats 2 layer	VINE RIPES	\$13.00	\$16.00	MEXICO
TOMATES	flats 2 layer	VINE RIPES	\$12.00	\$15.00	MEXICO
TOMATES	flats 2 layer	VINE RIPES	\$12.00	\$14.00	MEXICO
TOMATES	lugs 3 layer	VINE RIPES	\$15.00	\$16.00	MEXICO
TOMATES	CAJA 10 lb	VINE RIPE - HEIRLOOM VARIETIES	\$24.00	\$24.00	MEXICO
TOMATES CHERRY	flats 12 1-pt baskets	RED	\$15.00	\$17.00	MEXICO
TOMATES CHERRY	flats 12 1-pt baskets	RED	\$18.00	\$18.00	MEXICO

Fuente: realizado con datos de USDA

Toronto, Canadá

PRODUCTO	UNIDAD	VARIEDAD	PRECIO MINIMO (SEMANA 07 AL 13 JUNIO)	PRECIO MAXIMO (SEMANA 07 AL 13 JUNIO)	ORIGEN
AGUACATE	CAJA 2 layer	HASS	\$34.17	\$43.93	MEXICO
AGUACATE	CAJA 2 layer	HASS	\$38.07	\$41.98	MEXICO
AGUACATE	CAJA 1 layer	HASS	\$13.18	\$16.11	MEXICO
AGUACATE	CAJA 1 layer	HASS	\$13.67	\$16.11	MEXICO
AGUACATE	CAJA 1 layer	HASS	\$11.71	\$11.71	MEXICO
AGUACATE	CAJA 1 layer	HASS	\$19.52	\$19.52	MEXICO
BANANO	CAJA 40 lb		\$15.62	\$19.52	COSTA RICA
BANANO	CAJA 15 lb	BABY	\$14.64	\$14.64	ECUADOR
BANANO	CAJA 20 lb	RED	\$14.64	\$14.64	ECUADOR
BROCOLI	CAJA		\$18.55	\$24.41	ESTADOS UNIDOS
BROCOLI	CAJA 20 lb loose	CROWN CUT	\$19.52	\$23.18	MEXICO
MELON	1/2 CAJA		\$17.57	\$24.41	GUATEMALA
MELON	1/2 CAJA		\$15.62	\$24.41	GUATEMALA
MELON	1/2 CAJA		\$12.69	\$20.50	GUATEMALA
PAPAYA	CAJA 35 lb	MARADOL TYPE	\$23.43	\$32.21	MEXICO

5ta. Ave. 8-06 zona 9, Tel. 2334-1048 2360-4425 y 28



Fuente: realizado con datos de USDA

PRODUCTO	UNIDAD	VARIEDAD	PRECIO MINIMO (SEMANA 07 AL 13 JUNIO)	PRECIO MAXIMO (SEMANA 07 AL 13 JUNIO)	ORIGEN
ARVEJA	CAJA BUSHEL 1 1/9	ENGLISH	\$39.05	\$55.64	ESTADOS UNIDOS
ARVEJA	CAJA 10 lb	SUGAR SNAP PEAS	24.41	\$26.85	GUATEMALA
CHILE PIMIENTO	CAJA 10 lb	SNOW PEAS	22.94	\$26.85	CHINA
CHILE PIMIENTO	CAJA 25 lb	GREEN	16.6	\$33.19	FLORIDA
CHILE PIMIENTO	CAJA 25 lb	RED	33.19	\$39.05	MEXICO
CHILE PIMIENTO	CAJA 5 kg/11 lb	RED	\$17.57	\$22.45	CANADA
CHILE PIMIENTO	CAJA 5 kg/11 lb	RED	\$22.45	\$22.45	MEXICO
CHILE PIMIENTO	CAJA 5 kg/11 lb	YELLOW	\$14.64	\$21.48	MEXICO
CHILE PIMIENTO	CAJA 5 kg/11 lb	YELLOW	\$24.41	\$24.41	MEXICO
CHILE PIMIENTO	CAJA 5 kg/11 lb	ORANGE	\$11.71	\$25.38	CANADA
CHILE PIMIENTO	CAJA 5 kg/11 lb	ORANGE	\$25.38	\$25.38	MEXICO
PIÑA	CAJA		\$14.64	\$19.52	COSTA RICA
PIÑA	CAJA		\$14.64	\$19.52	COSTA RICA
PIÑA	CAJA		\$10.74	\$15.62	COSTA RICA
PLATANO	CAJA 25 lb		\$31.24	\$31.24	COLOMBIA
FRAMBUESAS	flats 12 6-oz cups with lids	RED	\$20.99	\$29.29	CALIFORNIA
GUICOYITOS	CAJA 20 lb	ZUCCHINI	\$12.69	\$16.60	ESTADOS UNIDOS
GUICOYITOS	25 lb containers	ZUCCHINI	\$14.64	\$19.52	MEXICO
GUICOYITOS	CAJA 35-40 lb	ACORN	\$21.48	\$25.38	ESTADOS UNIDOS
GUICOYITOS	CAJA 35-40 lb	BUTTERCUP	\$13.67	\$29.77	ESTADOS UNIDOS
GUICOYITOS	CAJA 35-40 lb	BUTTERNUT	\$14.64	\$43.93	ESTADOS UNIDOS
GUICOYITOS	CAJA 35-40 lb	SPAGHETTI	\$29.29	\$42.95	ESTADOS UNIDOS
TOMATES	15 lb flats	VINE RIPES	\$17.57	\$19.52	CANADA
TOMATES	15 lb flats	VINE RIPES	\$17.57	\$19.52	CANADA
TOMATES	15 lb flats	VINE RIPES	\$13.67	\$18.55	MEXICO
TOMATES	15 lb flats	VINE RIPES	\$13.67	\$18.55	MEXICO
TOMATES	CAJA 25 lb loose	VINE RIPES	\$28.31	\$29.29	MEXICO
TOMATES	CAJA 25 lb loose	VINE RIPES	\$27.33	\$28.31	MEXICO
TOMATES	CAJA 25 lb loose	VINE RIPES	\$26.36	\$28.31	MEXICO
TOMATES	5 kg/11 lb flats	VINE RIPES	\$12.69	\$12.69	CANADA
TOMATES	5 kg/11 lb flats	VINE RIPES	\$12.69	\$12.69	MEXICO
TOMATES, CHERRY	flats 12 1-pt baskets		\$18.55	\$18.55	ESTADOS UNIDOS

Fuente: realizado con datos de USDA

5ta. Ave. 8-06 zona 9, Tel. 2334-1048 2360-4425 y 28



México, Distrito Federal, Central de Abastos

PRODUCTO	UNIDAD	VARIEDAD	PRECIO MINIMO (SEMANA 07 AL 13 JUNIO)	PRECIO MAXIMO (SEMANA 07 AL 13 JUNIO)	ORIGEN
AGUACATE	10 kg containers	HASS	\$20.23	\$20.31	MICHOACAN
AGUACATE	10 kg containers	VARIOUS GREENSKIN VARIETIES	\$17.12	\$17.18	MICHOACAN
BANANO	CAJA	RED	\$0.78	\$0.78	TABASCO
BANANO	CAJA 18 kg	CHIAPAS	\$9.34	\$9.37	CHIAPAS
BANANO	CAJA 18 kg	TABASCO	\$7.78	\$8.59	TABASCO
BANANO	CAJA	MANZANO	\$0.78	\$0.78	CHIAPAS
BANANO	CAJA	DOMINICO	\$0.78	\$0.86	CHIAPAS
BANANO	CAJA 18 kg	VERACRUZ	\$6.22	\$6.25	VERACRUZ
BROCOLI	CAJA/crates		\$0.70	\$0.78	GUANAJUATO
MELON	18 kg containers		\$7.78	\$7.81	COAHUILA
MELON	18 kg containers		\$7.78	\$7.81	COAHUILA
MELON	18 kg containers		\$6.22	\$6.22	COAHUILA
MELON	18 kg containers		\$6.22	\$6.22	COAHUILA
PAPAYA	CAJA	MARADOL TYPE	\$0.86	\$0.90	CHIAPAS
CHILE PIMIENTO	10 kg containers	GREEN	\$9.34	\$9.37	NUEVO LEON
PIÑA	CAJA		\$0.47	\$0.51	VERACRUZ
PIÑA	CAJA		\$0.47	\$0.51	VERACRUZ
PLATANOS	CAJA	GREEN	\$0.78	\$0.86	CHIAPAS
GUICOYITOS	CAJA 14 kg	ZUCCHINI	\$3.89	\$3.91	SAN LUIS POTOSI
TOMATE	CAJA 25 kg	IMMATURE GREENS	\$7.78	\$13.67	NUEVO LEON
TOMATE	12 kg containers	VINE RIPES	\$7.78	\$9.37	SINALOA

Fuente: realizado con datos de USDA



Paris, Francia, Unión Europea

PRODUCTO	UNIDAD	VARIEDAD	PRECIO MINIMO (SEMANA 07 AL 13 JUNIO)	PRECIO MAXIMO (SEMANA 07 AL 13 JUNIO)	ORIGEN
AGUACATE	CAJA	HASS	\$11.77	\$11.78	PERU
AGUACATE	CAJA	HASS	\$10.46	\$10.47	PERU
BROCOLI	CAJA		\$2.62	\$2.75	ESPAÑA
ARVEJA	2 kg containers	SUGAR SNAP PEAS	\$6.02	\$6.81	FRANCIA
CHILE PIMIENTO	2 kg containers	SUGAR SNAP PEAS	\$4.58	\$5.89	ESPAÑA
CHILE PIMIENTO	CAJA	GREEN	\$3.01	\$3.01	BELGICA
PIÑA	CAJA	RED	\$3.01	\$3.01	BELGICA
PIÑA	CAJA 1 layer		\$1.31	\$1.31	COSTA RICA
PIÑA	CAJA 1 layer		\$1.37	\$1.44	COSTA DE MARFIL
FRAMBUESAS	CAJA 1 layer		\$2.75	\$2.75	AFRICA OCCIDENTAL
GUICOYITOS	125 gm containers	RED	\$11.12	\$11.13	ESPAÑA
GUICOYITOS	CAJA	ZUCCHINI	\$1.83	\$1.83	FRANCIA
GUICOYITOS	CAJA	ZUCCHINI	\$1.77	\$1.77	ESPAÑA
TOMATES	CAJA	ROUND ZUCCHINI	\$2.09	\$2.09	ESPAÑA

Fuente: realizado con datos de USDA

Precios Pagados de los Principales Ornamentales de Exportación de Guatemala en los Diferentes Mercados Internacionales y Origen de las compras

Boston, Estados Unidos

PRODUCTO	UNIDAD	VARIEDAD	PRECIO MINIMO (SEMANA 07 AL 13 JUNIO)	PRECIO MAXIMO (SEMANA 07 AL 13 JUNIO)	ORIGEN
AVE DEL PARAISO (STRELITZIA)	Ramo 5s		\$12.50	\$12.50	COSTA RICA
AVE DEL PARAISO (STRELITZIA)	Ramo 5s		\$11.50	\$11.50	ECUADOR
CLAVELES MINIATURA	vástago		\$0.40	\$0.40	COLOMBIA
CLAVELES MINIATURA	ramo		\$5.00	\$5.00	COLOMBIA
CLAVELES MINIATURA	ramo		\$4.50	\$5.00	COLOMBIA

5ta. Ave. 8-06 zona 9, Tel. 2334-1048 2360-4425 y 28



Fuente: realizado con datos de USDA

PRODUCTO	UNIDAD	VARIEDAD	PRECIO MINIMO (SEMANA 07 AL 13 JUNIO)	PRECIO MAXIMO (SEMANA 07 AL 13 JUNIO)	ORIGEN
CLAVELES	ramo		\$5.00	\$5.00	COLOMBIA
HOJAS DE CRISANTEMO (TUNG HO)	caja 25 lb		\$30.00	\$30.00	CALIFORNIA
CRISANTEMOS	vástago	STANDARD	\$2.00	\$2.00	CALIFORNIA
CRISANTEMOS	vástago	STANDARD	\$1.25	\$1.25	ECUADOR
CRISANTEMOS	vástago	STANDARD	\$1.10	\$1.10	ECUADOR
CRISANTEMOS	Ramo 10s	DISBUD	\$7.50	\$7.50	COLOMBIA
CRISANTEMOS	Ramo 10s	DISBUD	\$7.50	\$7.50	COLOMBIA
CLEMENTINAS	Cajas flat 10 3-lb bolsa mesh		\$42.00	\$42.00	CHILE
CLEMENTINAS	Cajas flat 10 3-lb bolsa mesh		\$44.00	\$44.00	PERU
DIENTE DE LEON	Cajas flat 10 3-lb bolsa mesh		\$15.00	\$15.00	CAROLINA DEL SUR
GERBERA	vástago	STANDARD TYPE	\$1.25	\$1.25	CALIFORNIA
GERBERA	vástago	STANDARD TYPE	\$1.35	\$1.35	CANADA
GERBERA	vástago	STANDARD TYPE	\$0.75	\$0.85	GUATEMALA
GERBERA	vástago	STANDARD TYPE	\$1.10	\$1.20	MEXICO
GERBERA	vástago	STANDARD TYPE	\$1.25	\$1.25	NUEVA INGLATERRA
GERBERA	vástago	MINIATURE TYPE	\$0.85	\$0.85	CALIFORNIA
GERBERA	vástago	MINIATURE TYPE	\$0.85	\$0.85	CANADA
GERBERA	vástago	MINIATURE TYPE	\$0.70	\$0.80	MEXICO
GERBERA	vástago	MINIATURE TYPE	\$0.85	\$0.90	NUEVA INGLATERRA
GLADIOLA	ramo		\$13.50	\$13.50	CALIFORNIA
LIRIOS	ramo	ASIATIC TYPE	\$13.50	\$13.50	CALIFORNIA
LIRIOS	ramo	ASIATIC TYPE	\$13.50	\$13.50	COSTA RICA
LIRIOS	ramo	ASIATIC TYPE	\$12.50	\$12.50	MAINE
LIRIOS	bunched 10s	ORIENTAL TYPE	\$22.50	\$22.50	COLOMBIA
LIRIOS	per bunch	ORIENTAL TYPE	\$25.00	\$27.50	NUEVA INGLATERRA
LIRIOS	Ramo 10s	ORIENTAL TYPE	\$20.00	\$20.00	CALIFORNIA
LIRIOS	Ramo 10s	ORIENTAL TYPE	\$17.50	\$20.00	CANADA
LIRIOS	Ramo 10s	ORIENTAL TYPE	\$17.50	\$18.00	COSTA RICA
LIRIOS	Ramo 10s	ORIENTAL TYPE	\$22.50	\$30.00	CANADA
LIRIOS	Ramo 10s	ORIENTAL TYPE	\$25.00	\$25.00	CALIFORNIA
LIRIOS	Ramo 10s	ORIENTAL TYPE	\$20.00	\$20.00	COSTA RICA

Fuente: realizado con datos de USDA

5ta. Ave. 8-06 zona 9, Tel. 2334-1048 2360-4425 y 28



PRODUCTO	UNIDAD	VARIEDAD	PRECIO MINIMO (SEMANA 07 AL 13 JUNIO)	PRECIO MAXIMO (SEMANA 07 AL 13 JUNIO)	ORIGEN
LIRIOS	ramo	ORIENTAL TYPE	\$20.00	\$20.00	MAINE
LIRIOS	ramo	ORIENTAL TYPE	\$20.00	\$20.00	NUEVA INGLATERRA
LIRIOS	Ramo 10s	ORIENTAL TYPE	\$20.00	\$20.00	CALIFORNIA
LIRIOS	Ramo 10s	ORIENTAL TYPE	\$17.50	\$20.00	CANADA
LIRIOS	Ramo 10s	ORIENTAL TYPE	\$17.50	\$18.00	COSTA RICA
LIRIOS	Ramo 10s	ORIENTAL TYPE	\$26.50	\$26.50	CANADA
LIRIOS	Ramo 10s	ORIENTAL TYPE	\$25.00	\$26.00	CALIFORNIA
LIRIOS	Ramo 10s	ORIENTAL TYPE	\$20.00	\$20.00	COSTA RICA
LIRIOS	Ramo 10s	ORIENTAL TYPE	\$18.50	\$18.50	NUEVA INGLATERRA
LIRIOS	ramo	ORIENTAL TYPE	\$20.00	\$20.00	MAINE
LIRIOS	ramo	ORIENTAL TYPE	\$20.00	\$20.00	NUEVA INGLATERRA
LIRIOS	Ramo 10s	ORIENTAL TYPE	\$24.00	\$24.00	CALIFORNIA
LIRIOS	ramo	ORIENTAL TYPE	\$20.00	\$20.00	MAINE
ROSA, GARDEN HYBRIDS	per stem		\$2.50	\$3.50	CALIFORNIA
ROSA, GARDEN HYBRIDS	per stem		\$1.25	\$2.25	ECUADOR
ROSA, HYBRID TEA	vástago	ASSTD COLORS INCL RED	\$1.00	\$1.25	COLOMBIA
ROSA, HYBRID TEA	vástago	ASSTD COLORS INCL RED	\$0.90	\$0.90	COLOMBIA
ROSA, HYBRID TEA	vástago	ASSTD COLORS INCL RED	\$1.10	\$1.10	ECUADOR
ROSA, HYBRID TEA	vástago	ASSTD COLORS INCL RED	\$0.95	\$0.95	ECUADOR
ROSA, HYBRID TEA	vástago	ASSTD COLORS INCL RED	\$0.85	\$0.85	ECUADOR
ROSA, HYBRID TEA	vástago	ASSTD COLORS INCL RED	\$0.65	\$0.65	ECUADOR
ROSA, SPRAY TYPE	Ramo 10s	ASSORTED COLORS	\$11.00	\$11.00	ECUADOR
ROSA, SPRAY TYPE	Ramo 10s	WHITE VARIETIES	\$12.50	\$12.50	ECUADOR
ROSA, SPRAY TYPE	Ramo 10s	PINK VARIETIES	\$12.50	\$12.50	ECUADOR
ROSA, SWEETHEART	vástago		\$1.00	\$1.00	CANADA
ROSA, SWEETHEART	vástago		\$1.10	\$1.10	HOLANDA

Fuente: realizado con datos de USDA