



Gobierno de Guatemala

Ministerio de Agricultura,  
Ganadería y Alimentación

DIRECCION DE  
PLANEAMIENTO



# Informe Semanal del Comportamiento de Precios de los principales productos Agropecuarios

---

*Mercado Mayoreo Guatemala y Precios Internacionales*

Semana del 31 de Mayo al 06 de Junio del 2013

5ta. Ave. 8-06 zona 9, Tel. 2334-1048 2360-4425 y 28

[www.maga.gob.gt](http://www.maga.gob.gt)

[direcciondeplaneamiento@gmail.com](mailto:direcciondeplaneamiento@gmail.com)



## Contenido

Resumen Ejecutivo .....	1
Granos Básicos .....	3
Cuadro General Comparativo de Precios Promedio Semanales. De Algunos Granos Básicos....	3
Precios Diarios de Granos Básicos, Pagados al Mayorista en el Mercado La Terminal:.....	4
Hortalizas .....	5
Cuadro General Comparativo de Precios Promedio Semanal. De Algunas Hortalizas .....	5
Precios Diarios de Hortalizas Pagados al Mayorista en el Mercado La Terminal:.....	7
Frutas.....	8
Cuadro General Comparativo de Precios Promedio Semanal. De Algunas Frutas.....	8
Precios Diarios de Frutas, Pagados al Mayorista en el Mercado La Terminal:.....	10
Productos de Origen Animal.....	11
Cuadro General Comparativo de Precios Promedio Semanal. De Algunos Productos de Origen Animal.....	11
Precios Diarios de Producto de Origen Animal, Pagados al Mayorista en el Mercado La Terminal:.....	12
Hidrobiológicos .....	13
Precios Diarios de Hidrobiológicos, Pagados al Mayorista en el Mercado La Terminal:.....	13
Flores .....	14
Precios Diarios de Flores de Corte, Pagados al Consumidor en el Mercado La Terminal: .....	14
Abarrotes.....	14
Precios Diarios de Abarrotes, Pagados al Mayorista, Mercado La Terminal:.....	14
Precios Diarios de Abarrotes, Pagados Por El Consumidor Mercado La Terminal:.....	15
Precios Centroamericanos en U.S\$ Dólares al por Mayor de los Principales Productos Agropecuarios .....	16
Precios Internacionales de Productos Agropecuarios.....	17
Precio Internacional de Maíz.....	17
Precios a Futuro de Maíz .....	17
Precios de Contado de Maíz.....	18



Precio Internacional de La Soya.....	18
Precios a futuro de Frijol Soya.....	19
Precio de Contado de Frijol Soya.....	19
Precios Internacionales del Café.....	20
Precio a Futuro de Café.....	21
Precios de Contado de Café.....	21
Precio Internacional Del Azúcar.....	22
Precios a Futuro De Azúcar 11.....	23
Precios a Futuro De Azúcar 16.....	23
Precio Internacional Del Cacao.....	23
Informe Precios A Futuro De Cacao.....	24
Precios Pagados de las Principales Hortalizas y Frutas de Exportación de Guatemala en los Diferentes Mercados Internacionales y Origen de Las Compras.....	25
Miami, Estados Unidos.....	25
Los Angeles, Estados Unidos.....	27
Toronto, Canadá.....	31
México, Distrito Federal, Central de Abastos.....	33
Paris, Francia, Unión Europea.....	33
Precios Pagados de los Principales Ornamentales de Exportación de Guatemala en los Diferentes Mercados Internacionales y Origen de las compras.....	34
Boston, Estados Unidos.....	34



## Resumen Ejecutivo

En el presente informe se resume el comportamiento de los precios durante la semana. Incluye los principales productos agropecuarios nacionales e internacionales, así como las variaciones en los precios.

Durante la semana el comportamiento de los granos fue el siguiente: **Maíz Blanco**, se pudo observar que el precio presentó una leve variación a la baja, con respecto al promedio de la semana pasada, de Q0.20 pasando de Q140.80 a Q140.60/qq. Esta estabilidad en el precio se debe según mayorista a que el abasto al mercado fue normal, por el ingreso de maíz de origen mexicano, ya que la oferta de producto nacional tiende a decrecer. **El Frijol Negro** presentó una variación al alza de Q5.80 pasando de Q. 334.20 a 340.00/qq. Esto se debe según mayorista, a la reducción de producto nacional por finalización de la cosecha del norte y reducción del inventario de almacenado del oriente. Para la próxima semana se podría esperar reducción en la oferta y precios al alza en ambos producto.

En el grupo de hortalizas: La **Papa Loman** presentó variación al alza en su precio de Q.50.00, pasando de Q. 180.00 a Q. 230.00/ Quintal. Este comportamiento se debe según los mayoristas a que la oferta fue escasa por las intensas lluvias en las zonas productoras que dificultó la recolección del producto. Se espera para la próxima semana que la oferta se estabilice y precios con tendencia a la baja. **Chile Pimiento** presentó una baja en el precio de Q.11.00 pasando de Q. 64.33 a Q. 53.33/ Caja De 100 A 150 Unidades y una oferta abundante. Según mayoristas, este comportamiento se debe al ingreso de un ciclo alto de cosecha proveniente de la costa sur. **Tomate Industrial** presentó una baja de Q.10.00 pasando de Q. 95.00 a Q.85.00/ Caja 45 A 50 Lbs.). Según comentarios de mayorista, la baja se debe a una oferta abundante, por el ingreso de cosechas proveniente de la zona productora y además, una baja en la demanda externa. Se podría esperar para la próxima semana una estabilización en la oferta y precios para ambos productos.

En caso de las frutas la **Sandía Redonda Mediana**, presentó un incremento en el precio de Q27.33, pasando de Q 805.67 a Q. 833.00/ Ciento y una oferta escasa. Esto se debe según mayorista a la reducción de la oferta proveniente de la región del norte y oriente. Se podría esperar un comportamiento similar para la próxima semana.

En el grupo de los pecuarios, el **Huevo Blanco** continúa con tendencia al alza en el precio de Q.3.00 con respecto al promedio de la semana anterior, pasando de Q385.00 a Q.388.00/caja 360 U. Según mayoristas, lo atribuyen a la reducción en la oferta, por un incremento en la demanda externa (México). Se podría esperar para la próxima semana un comportamiento similar con precios altos.



El comportamiento mixto de los precios a futuro de maíz durante esta semana se encuentra influenciado por varias expectativas. Por un lado, las climáticas en Estados Unidos han guiado la tendencia al alza pues se ha retrasado la siembra por lluvias al inicio de la semana, aunque aún se considera aceptable pues ha pasado de un 54% a un 74% de avance respecto a la semana anterior. Por el otro lado, las tendencias a la baja son producto de factores como el resultado preliminar negativo del Índice Mensual de Manufactura de China que reflejó una contracción en la actividad fabril, y por informes de USDA que señalan que la producción mundial y los inventarios del año 2013/2014 se incrementarán, pese a que el consumo mantiene una tasa creciente. También influye el retraso interanual en la recolección del maíz en Argentina, aunque las expectativas son de buena producción y Brasil que informó que se proyecta una cosecha record por incrementos en rendimientos.

La Soya sigue con tendencia mixta durante la presente semana. El retraso por el clima excesivamente húmedo ha provocado alzas de hasta 12%. Las perspectivas de una pausa en las precipitaciones y el reporte de USDA que asegura que la siembra en Estados Unidos ha avanzado 57% presionaron a la baja. Los contratos diferidos descendieron debido a que se especula que Estados Unidos podría sembrar 1 millón de acres para suplir la demanda de China. Los precios se estabilizaron al final de la semana debido a pronósticos de clima más cálido y seco en la tercera semana de junio. Analistas indican que en lo que resta del trimestre abril-junio el suministro seguirá siendo apretado por la insuficiencia de soya estadounidense. Sin embargo se espera una mejoría debido al ingreso de producto de América del Sur.

El comportamiento de los precios futuros de café fue mixto, con tendencia al alza durante esta semana. Aunque hay países atravesando crisis por el clima, como Malasia donde la sequía de junio y septiembre provocó problemas en floración y aborto de las flores, seguido de fuertes lluvias que también afectaron al grano, el panorama sigue siendo a la baja. Esto mayormente por el incremento en producción de países como Costa Rica (10.1%), Vietnam (4.9%) y sobre todo, Brasil.




El azúcar sigue con comportamiento con tendencia a la baja, debido principalmente a la abundante producción brasileña, aunque hubo una ligera alza al final de la semana debido al pronóstico de que los países musulmanes se abastecerán de azúcar antes del Ramadán. Debido a la importancia de este cultivo para nuestro País, es importante resaltar que los precios seguirán esta tendencia a la baja debido al excedente en la oferta, lo cual puede tener repercusiones para todos los sectores involucrados en la producción de azúcar, por lo que se hace necesario un análisis de las estrategias para Guatemala.

Relativo al cacao, los precios futuros iniciaron a la baja, mostraron finalmente una tendencia al alza. El buen clima en África hizo que la tendencia fuera a la baja, pero aun así el precio subió más de 5% en los últimos tres períodos, debido al rebote resultante del apoyo técnico que se dio pues los futuros de Nueva York habían llegado al mínimo. También se marcó el alza pues los procesadores están inactivos, esperando precios menores.



## Granos Básicos

### Cuadro General Comparativo de Precios Promedio Semanales. De Algunos Granos Básicos

Maíz Blanco (Quintal)	Precio Promedio (Quetzales)		variación	
	Anterior	Actual	Absoluta (Q.)	Relativa (%)
	140.80	140.60	-0.20	-0.1%
	<b>Tendencia de Precios:</b> Al alza			
	<b>Situación de abastecimiento:</b> Normal			
	<b>Causas:</b> La Oferta normal y la relativa estabilidad en el precio durante la semana, obedecen al incremento en el ingreso al mercado de maíz de origen mexicano, la oferta de maíz nacional tiende a decrecer lo que se justifica con la finalización del ciclo alto de las cosechas en la región norte.			
	<b>Tendencia esperada:</b> Se espera para la próxima semana menores volúmenes en oferta y que los precios mantengan su tendencia alcista.			
Frijol Negro (Quintal)	Anterior	Actual	Absoluta (Q.)	Relativa (%)
	334.20	340.00	5.80	1.7%
	<b>Tendencia de Precios:</b> Al alza.			
	<b>Situación de abastecimiento:</b> Decreciente.			
	<b>Causas:</b> Según comentan los mayoristas, la tendencia de los precios y la reducción de los volúmenes en oferta, obedecen a la finalización del ciclo de mayor cosecha en la región norte, así mismo, a la reducción de inventarios almacenados en la región Oriental.			
	<b>Tendencia esperada:</b> Para la próxima semana se podría esperar un abastecimiento en las mismas condiciones con posible alza de precios por la misma causa.			
Arroz (Quintal)	Anterior	Actual	Absoluta (Q.)	Relativa (%)
	322.00	322.00	0.00	0.0%
	<b>Tendencia de Precios:</b> Estables.			
	<b>Situación de abastecimiento:</b> Norma			
	<b>Causas:</b> La estabilidad de precios y el abastecimiento normal, obedecen a que la oferta y la demanda, se encuentran en punto de equilibrio, por esta razón los precios no registraron variaciones relevantes durante la semana.			
	<b>Tendencia esperada:</b> Para la próxima semana, los mayoristas no esperan variaciones en el precio porque el abastecimiento es normal y la demanda es poco dinámica.			
Sorgo (Quintal)	Anterior	Actual	Absoluta (Q.)	Relativa (%)
	128.00	130.00	2.00	1.6%
	<b>Tendencia de Precios:</b> Al alza			
	<b>Situación de abastecimiento:</b> Escaso			
	<b>Causas.</b> Se reduce la oferta por no se época de cosechas, los precios registran leve variación al alza con respecto a la semana anterior. Según los mayoristas este incremento en relación con la semana anterior se debe, a que la demanda se incrementó durante el período analizado.			
	<b>Tendencia esperada:</b> Para la próxima semana se podría esperar que la oferta continúe limitada y que los precios mantengan la tendencia alcista.			

**Precios Diarios de Granos Básicos, Pagados al Mayorista en el Mercado La Terminal:**

Producto	Medida	Precios Diarios , Expresado en Quetzales					Promedio	
		31	3	4	5	6	31 May al 06 de Jun	24 al 30 de May
Arroz Oro 80-20	Quintal	284.00	284.00	284.00	284.00	283.00	283.80	284.00
Arroz Oro 90-10	Quintal	322.00	322.00	322.00	322.00	322.00	322.00	322.00
Arroz Oro Grano Quebrado > 20% (Tercera)	Quintal	SO	SO	SO	SO	SO	-	-
Frijol Blanco De Primera	Quintal	347.00	347.00	347.00	347.00	347.00	347.00	345.80
Frijol Blanco De Segunda	Quintal	330.00	330.00	330.00	330.00	330.00	330.00	332.00
Frijol Negro De Primera Importado	Quintal	SO	SO	SO	SO	SO	-	-
Frijol Negro De Primera	Quintal	338.00	338.00	338.00	343.00	343.00	340.00	334.20
Frijol Negro De Segunda	Quintal	317.00	317.00	317.00	320.00	320.00	318.20	309.80
Frijol Rojo De Primera	Quintal	347.00	347.00	347.00	347.00	347.00	347.00	345.80
Frijol Rojo De Segunda	Quintal	327.00	327.00	327.00	327.00	327.00	327.00	327.80
Maíz Amarillo De Primera	Quintal	143.00	145.00	145.00	145.00	148.00	145.20	140.00
Maíz Blanco De Primera	Quintal	140.00	140.00	140.00	140.00	143.00	140.60	140.80
Maíz Blanco De Segunda	Quintal	135.00	135.00	135.00	135.00	136.00	135.20	135.80
Sorgo De Primera	Quintal	130.00	130.00	130.00	130.00	130.00	130.00	128.00

\*SO: Sin oferta.





\*Fuente: Investigación Primaria de la Dirección de Planeamiento del Ministerio de Agricultura, Ganadería y Alimentación





## Hortalizas





### Cuadro General Comparativo de Precios Promedio Semanal. De Algunas Hortalizas

Tomate Industrial Grande De Primera (Caja 45 A 50 Lbs.)	Precio Promedio (Quetzales)		variación	
	Anterior	Actual	Absoluta (Q.)	Relativa (%)
	95.00	85.00	-10.00	-10.53%
	<b>Tendencia de Precios:</b> A la Baja			
	<b>Situación de abastecimiento:</b> Abundante			
	<b>Causas:</b> Según los mayoristas, la baja en el precio obedece a una abundante oferta, por ingreso de cosecha de las zonas productoras, además una reducción de la demanda externa.			
	<b>Tendencia esperada:</b> Que la demanda se regularice y que los precios se estabilicen.			
Chile Pimiento Mediano De Primera (Caja De 100 A 150 Unid)	Anterior	Actual	Absoluta (Q.)	Relativa (%)
	64.33	53.33	-11.00	-17%
	<b>Tendencia de Precios:</b> A la Baja			
	<b>Situación de abastecimiento:</b> Abundante			
	<b>Causas:</b> Se comprobó que la baja en el precio obedece, a que la oferta durante la semana tuvo un incremento en el mercado interno, a consecuencia de que la cosecha en la costa sur se encuentran en la fase alta de recolección.			
	<b>Tendencia esperada:</b> Se espera que para la próxima semana se regularice la oferta y demanda y que los precios tiendan a estabilizarse.			
Cebolla Seca Blanca Mediana (Quintal)	Anterior	Actual	Absoluta (Q.)	Relativa (%)
	180.00	Sin Oferta	-	-
	<b>Tendencia de Precios:</b> Sin precio			
	<b>Situación de Abastecimiento:</b> Sin oferta.			
	<b>Causas:</b> Se pudo establecer que La Cebolla Seca Nacional finalizó el ciclo de producción, El mercado actualmente está siendo abastecido satisfactoriamente con Cebolla seca de origen Mexicana, cuyo precio durante el período analizado fue de Q.200.00 por quintal.			
	<b>Tendencia esperada:</b> Se espera que para la próxima semana, la oferta en los mercados sea de cebolla de origen mexicano.			
Papa Loman Lavada Grande De Primera (Quintal)	Anterior	Actual	Absoluta (Q.)	Relativa (%)
	180.00	230.00	50.00	28%
	<b>Tendencia de Precios:</b> Al Alza			
	<b>Situación de abastecimiento:</b> Escaso			
	<b>Causas:</b> A través de los comentarios de los mayoristas, se pudo establecer que el alza en el precio, obedece a una disminución de oferta. Debido a que lo intenso de lluvia, no ha permitido la recolección adecuada y por ende, el traslado del producto al mercado no ha sido lo esperado.			
	<b>Tendencia esperada:</b> Se espera que para la próxima semana se regularice la oferta y demanda, por lo consiguiente los precios tengan una variación.			





## Cuadro General Comparativo de Precios Promedio Semanal. De Algunas Hortalizas.

	Precio Promedio (Quetzales)		variación	
	Anterior	Actual	Absoluta (Q.)	Relativa (%)
Chile Jalapeño Grande De Primera (Caja 36lbs.)	150.00	150.00	0.00	0%
	<p><b>Tendencia de Precios:</b> Estable</p> <p><b>Situación de abastecimiento:</b> Escaso</p> <p><b>Causas:</b> Los Mayoristas Manifestaron que desde la semana anterior la Oferta es escasa, como consecuencia de ciclo bajo de producción y a un incremento en las exportaciones hacia el Salvador. Por esta razón los precios son relativamente altos pero estables.</p> <p><b>Tendencia esperada:</b> Para la próxima semana los mayoristas esperan que se regularice el abasto y por ende que los precios a la bajen, por la proximidad de una nueva época de cosecha de Jalapa, Jutiapa y Nueva Concepción.</p>			
Repollo Blanco Mediano De Primera (Red 12 A 15 Unidades)	50.00	50.00	0.00	0%
	<p><b>Tendencia de Precios:</b> Estable</p> <p><b>Situación del abastecimiento:</b> Normal</p> <p><b>Causas:</b> La Estabilidad en el precio y la oferta normal obedecen a que están fluyendo al mercado las cosechas procedentes Chimaltenango, Sololá, Quiché y Quetzaltenango que no reportan contratiempos relacionados con la época lluviosa.</p> <p><b>Tendencia esperada:</b> Se espera que para la próxima semana la oferta y por ende los precios sean en similares condiciones.</p>			
Coliflor Mediana De Primera (Red 12 A 15 Unidades)	53.67	56.67	3.00	6%
	<p><b>Tendencia de Precios:</b> Al Alza</p> <p><b>Situación de abastecimiento:</b> Decreciente</p> <p><b>Causas:</b> El incremento en el precio y la oferta decreciente se debe a que la época de lluvia se reduce sustancialmente los rendimientos y se genera daños en los cultivos.</p> <p><b>Tendencia esperada:</b> Para la próxima semana se esperan que los precios sean similares, debido que el abastecimiento se mantendrá de la misma manera.</p>			
Pepino Mediano De Primera (Caja De 50 Unidades)	45.00	40.00	-5.00	-11%
	<p><b>Tendencia de Precios:</b> A la Baja</p> <p><b>Situación de abastecimiento:</b> Abundante</p> <p><b>Causas:</b> La baja que se observa en el precio, y la abundante oferta obedecen a un ciclo alto de cosechas en las regiones de Palencia, Salamá y Cobán. Además comentas los mayoristas que hay una baja en la demanda del mercado exterior.</p> <p><b>Tendencia esperada:</b> Para la próxima semana se considera según los mayoristas que la oferta se mantendrá y que los precios podrían mantener la tendencia hacia la baja.</p>			



## Precios Diarios de Hortalizas Pagados al Mayorista en el Mercado La Terminal:

Producto	Medida	Precios Diarios, Expresado en Quetzales			Promedio	
		31	3	5	31 May al 06 de Jun	24 al 30 de May
Apio Mediano	Docena	12.00	14.00	14.00	13.33	12.00
Arveja China Revuelta	Costal 40 Lbs.	SO	SO	SO	-	-
Arveja Dulce (Con Vaina)	Costal 40 Lbs.	SO	SO	SO	-	-
Brócoli Mediano	Caja 20 A 24 Unidades	80.00	80.00	80.00	80.00	80.00
Cebolla Seca Amarilla Mediana Importada	Quintal	SO	SO	SO	-	-
Cebolla Seca Amarilla Mediana Nacional	Quintal	SO	SO	SO	-	150.00
Cebolla Blanca Con Tallo Mediana	Manojo 50 Unidades	20.00	25.00	25.00	23.33	23.33
Cebolla Seca Blanca Mediana Importada	Quintal	200.00	200.00	200.00	200.00	200.00
Cebolla Seca Blanca Mediana Nacional	Quintal	SO	SO	SO	-	180.00
Chile Jalapeño Grande De Primera	Caja 36 Lbs.	170.00	170.00	170.00	170.00	173.33
Chile Jalapeño Mediano De Primera	Caja 36 Lbs.	150.00	150.00	150.00	150.00	150.00
Chile Pimiento Grande De Primera	Caja 90 A 100 Unidades	85.00	70.00	70.00	75.00	88.33
Chile Pimiento Mediano De Primera	Caja De 100 A 150 Unid.	60.00	50.00	50.00	53.33	64.33
Coliflor Mediana	Red 13 A 15 Unidades	55.00	55.00	60.00	56.67	53.67
Ejote De Primera	Costal 40 Lbs.	40.00	40.00	40.00	40.00	46.67
Ejote Frances De Primera	Costal 40 Lbs.	40.00	ND	ND	40.00	46.67
Güicoy Sazón Mediano	Red de 13-15 Unidades	60.00	60.00	60.00	60.00	50.00
Güisquil Mediano	Ciento	175.00	200.00	210.00	195.00	161.00
Lechuga Repollada Mediana De Primera	Caja 30 Unidades	35.00	25.00	25.00	28.33	34.67
Loroco De Primera	Quintal	SO	SO	SO	-	-
Papa Larga Lavada Grande	Quintal	180.00	180.00	220.00	193.33	170.00
Papa Loman Lavada Grande De Primera	Quintal	230.00	210.00	250.00	230.00	180.00
Papa Loman Lavada Mediana	Quintal	170.00	180.00	200.00	183.33	160.00
Papa Loman Lavada Pequeña	Quintal	130.00	150.00	160.00	146.67	120.00
Papa Redonda Lavada Grande	Quintal	180.00	180.00	220.00	193.33	170.00
Papa Redonda Sin Lavar Grande	Quintal	165.00	170.00	200.00	178.33	160.00
Pepino Mediano De Primera	Caja De 50 Unidades	40.00	40.00	40.00	40.00	45.00
Remolacha	Red de 7 a 8 Docenas	30.00	30.00	30.00	30.00	33.67
Repollo Blanco Mediano	Red 12 A 15 Unidades	50.00	50.00	50.00	50.00	50.00
Tomate Industrial Grande De Primera	Caja 45 A 50 Lbs.	100.00	100.00	100.00	100.00	110.00
Tomate Industrial Mediano De Primera	Caja 45 A 50 Lbs.	85.00	85.00	85.00	85.00	95.00
Tomate Manzano Mediano De Primera	Caja 140 A 170 Unidades	70.00	70.00	80.00	73.33	73.33
Yuca Entera Mediana De Primera	Red 75 A 80 Unidades	55.00	55.00	65.00	58.33	55.00
Zanahoria Mediana De Primera	Red 7 A 8 Docenas	25.00	30.00	40.00	31.67	28.33

\*SO: Sin oferta.




\*Fuente: Investigación Primaria de la Dirección de Planeamiento del Ministerio de Agricultura, Ganadería y Alimentación

5ta. Ave. 8-06 zona 9, Tel. 2334-1048 2360-4425 y 28







## Frutas

Cuadro General Comparativo de Precios Promedio Semanal. De  
Algunas Frutas

Aguacate Criollo Grande (Red 90 A 100 Unidades)	Precio Promedio (Quetzales)		variación	
	Anterior	Actual	Absoluta (Q.)	Relativa (%)
	178.00	186.33	8.33	4.68%
	<b>Tendencia de Precios:</b> Al alza			
	<b>Situación de abastecimiento:</b> Normal			
	<b>Causas:</b> Durante la semana se observó una leve variación en el precio, lo cual se justifica, según los mayoristas a un incremento en la demanda durante la semana.			
	<b>Tendencia esperada:</b> Para la próxima semana se espera un abastecimiento en similares condiciones y la estabilidad de los precios.			
Banano Maduro Criollo Mediano (Quintal)	Anterior	Actual	Absoluta (Q.)	Relativa (%)
	100.00	100.00	0.00	0.0%
	<b>Tendencia de Precios:</b> Estable			
	<b>Situación de abastecimiento:</b> Normal			
	<b>Causas:</b> Durante la semana se pudo observar que el comportamiento de la oferta y la demanda se considera normal. Cabe mencionar la presencia de banano de origen Honduras, el cual está regulando el mercado.			
	<b>Tendencia esperada:</b> se espera para la próxima semana un abastecimiento y precios en similares condiciones.			
Limón Criollo Mediano De Primera (Millar)	Anterior	Actual	Absoluta (Q.)	Relativa (%)
	118.67	112.33	-6.33	-5.3%
	<b>Tendencia de Precios:</b> A la baja			
	<b>Situación de abastecimiento:</b> Abundante			
	<b>Causas:</b> El incremento en los volúmenes de oferta y la baja de precios se debe a que el ciclo de cosecha es alto, según la estacionalidad del producto.			
	<b>Tendencia esperada:</b> Para la próxima semana se espera según comentarios por Mayoristas, ofertas y precios en similares condiciones			
Naranja Valencia Mediana De Primera (Ciento)	Anterior	Actual	Absoluta (Q.)	Relativa (%)
	52.67	55.00	2.33	4.4%
	<b>Tendencia de Precios:</b> Con leve alza			
	<b>Situación de abastecimiento:</b> Normal			
	<b>Causas:</b> Se observó el comportamiento de la oferta y la demanda se considera que fue normal, con un leve incremento en el precio, según manifiestan los mayoristas el incremento se debió a un día en donde ingresaron menos cantidades de naranja importada una fluctuación normal que se da en el mercado.			
	<b>Tendencia esperada:</b> Se espera para la próxima semana una situación en similares condiciones			



## Cuadro General Comparativo de Precios Promedio Semanal. De Algunas Frutas

Papaya Criolla Mediana (Ciento)	Precio Promedio (Quetzales)		variación	
	Anterior	Actual	Absoluta (Q.)	Relativa (%)
	586.33	580.33	-6.00	-1.0%
	<b>Tendencia de Precios:</b> Estable			
	<b>Situación de abastecimiento:</b> Normal			
	<b>Causas:</b> La oferta es normal, sin embargo durante la semana se observó una leve baja en el precio, lo cual se considera normal en el mercado.			
	<b>Tendencia esperada:</b> Se espera para la próxima semana ofertas y precios en similares condiciones.			
Piña Mediana De Primera (Ciento)	Anterior	Actual	Absoluta (Q.)	Relativa (%)
	356.00	354.67	-1.33	-0.4%
	<b>Tendencia de Precios:</b> Estable			
	<b>Situación de abastecimiento:</b> Normal			
	<b>Causas:</b> Se observar un abastecimiento apegado al ciclo de cosecha actual, con una leve baja el precio de mayorista, fluctuación normal que se da en el mercado durante esta época.			
	<b>Tendencia esperada:</b> Se espera para la próxima semana que los precios se estabilicen			
Plátano Maduro Mediano De Primera (Ciento)	Anterior	Actual	Absoluta (Q.)	Relativa (%)
	79.67	78.00	-1.67	-2.1%
	<b>Tendencia de Precios:</b> Estable			
	<b>Situación de abastecimiento:</b> Normal			
	<b>Causas:</b> Actualmente la oferta y la demanda se encuentra regulada y por ende los precios son estables			
	<b>Tendencia esperada:</b> Se espera para la próxima semana precios en similares condiciones			
Sandía Redonda Mediana (Ciento)	Anterior	Actual	Absoluta (Q.)	Relativa (%)
	805.67	833.00	27.33	3.4%
	<b>Tendencia de Precios:</b> A alza			
	<b>Situación de abastecimiento:</b> Escasa			
	<b>Causas:</b> La baja en los volúmenes ofertados y el alza de precios se justifica, según comentarios de mayoristas por que las cosechas de las regiones Norte, y Oriente se encuentra en la fase de finalización			
	<b>Tendencia esperada:</b> se espera para la próxima semana un similar comportamiento.			



**Precios Diarios de Frutas, Pagados al Mayorista en el Mercado La Terminal:**

Producto	Medida	Precios Diarios Expresado en Quetzales			Promedio	
		31	3	5	31 May al 06 de Jun	24 al 30 de May
Aguacate Criollo Grande	Red 90 A 100 Unidades	183.00	188.00	188.00	186.33	178.00
Aguacate Hass Mediano Importado	Caja 7 Kilos (35 A 40 Unid.)	105.00	108.00	108.00	107.00	105.00
Aguacate Hass Mediano Nacional	Caja De 35 40 Unid.	100.00	100.00	100.00	100.00	98.00
Banano De Exportación De Primera	Caja 100 A 105 Unidades	44.00	44.00	45.00	44.33	43.00
Banano Maduro Criollo Mediano	Quintal	100.00	100.00	100.00	100.00	100.00
Coco Verde Mediano	Ciento	200.00	200.00	200.00	200.00	200.00
Fresa Mediana De Primera	Caja De 40 Lbs	100.00	113.00	63.00	92.00	62.00
Jocote De Corona Grande De Primera	Ciento	SO	SO	SO	-	-
Jocote De Corona Mediano De Primera	Ciento	SO	SO	SO	-	-
Limón Criollo Mediano De Primera	Millar	107.00	113.00	117.00	112.33	118.67
Limón Persa Mediano De Primera	Millar	255.00	260.00	250.00	255.00	243.33
Mandarina Criolla Mediana De Primera Nac.	Ciento	SO	SO	SO	-	-
Mandarina Mexicana Mediana De Primera	Caja 250 Unidades	SO	SO	SO	-	-
Manzana Ana Mediana De Primera	Quintal	SO	SO	SO	-	-
Manzana Del Prado Mediana De Primera	Quintal	SO	SO	SO	-	-
Manzana Juárez Mediana	Quintal	SO	SO	SO	-	-
Melón Cantaloupe Mediano De Primera	Ciento	500.00	500.00	467.00	489.00	688.00
Mora Mediana De Primera	Caja De 40 Lbs	103.00	103.00	103.00	103.00	107.67
Naranja Piña (Azucarona)	Ciento	43.00	43.00	43.00	43.00	43.00
Naranja Valencia Mediana De Primera	Ciento	56.00	56.00	53.00	55.00	52.67
Papaya Criolla Mediana	Ciento	575.00	583.00	583.00	580.33	586.33
Piña Mediana De Primera	Ciento	338.00	363.00	363.00	354.67	356.00
Plátano Maduro Grande De Primera	Ciento	108.00	108.00	108.00	108.00	113.67
Plátano Maduro Mediano De Primera	Ciento	78.00	78.00	78.00	78.00	79.67
Rambután mediano de Primera	Ciento	29.00	35.00	35.00	33.00	29.00
Sandía Redonda Mediana	Ciento	833.00	833.00	833.00	833.00	805.67
Uva Roja Importada	Caja De 22 Lbs.	230.00	230.00	230.00	230.00	230.00
Zapote Mediano De Primera	Ciento	193.00	193.00	193.00	193.00	191.00

\*SO: Sin oferta.





\*Fuente: Investigación Primaria de la Dirección de Planeamiento del Ministerio de Agricultura, Ganadería y Alimentación





## Productos de Origen Animal

### Cuadro General Comparativo de Precios Promedio Semanal. De Algunos Productos de Origen Animal

	Precio Promedio (Quetzales)		variación	
	Anterior	Actual	Absoluta (Q.)	Relativa (%)
<b>Bovino en Canal (Libra)</b>	14.00	14.00	0.00	0.00%
	<b>Tendencia de Precios:</b> Estable			
	<b>Situación de abastecimiento:</b> Normal			
	<b>Causas:</b> Durante la semana se pudo observar que los precios y la oferta no obtuvieron variaciones y se mantuvieron estables.			
	<b>Tendencia esperada:</b> Se espera que para la próxima semana el mismo comportamiento.			
<b>Huevo Blanco Mediano (Caja De 360 Unidades)</b>	385.00	388.00	3.00	1%
	<b>Tendencia de Precios:</b> Al alza			
	<b>Situación de abastecimiento:</b> decreciente			
	<b>Causas:</b> Durante la semana se pudo observar precios que tienden a incrementarse, comentan en los depósitos que este comportamiento obedece a la fuerte demanda de México.			
	<b>Tendencia esperada:</b> Se espera para la próxima semana que la oferta continúe escasa y los precios mantengan la tendencia al alza por la misma causa.			
<b>Pollo Entero (Sin Menudos) (Libra)</b>	12.00	12.67	0.67	6%
	<b>Tendencia de Precios:</b> al alza			
	<b>Situación de abastecimiento:</b> Normal			
	<b>Causas:</b> Durante la semana se pudo observar precios que tienden a incrementarse esto se debe a un incremento de precio de parte de los abastecedores que lo justifican según los expendedores, con el alza de concentrados entre otros insumos que se utilizan en la producción.			
	<b>Tendencia esperada:</b> Se espera que el precio se mantenga igual y que ya no haya variación en la próxima semana.			
<b>Porcino En Canal (Libra)</b>	12.50	12.50	0.00	0%
	<b>Tendencia de Precios:</b> Estable			
	<b>Situación de abastecimiento:</b> Normal			
	<b>Causas:</b> Durante la semana se pudo observar que los precios y la oferta no obtuvieron variación y se mantuvieron estables.			
	<b>Tendencia esperada:</b> Se espera que en la próxima semana no tengan variación el precio y la oferta y que se mantenga igual.			





## Precios Diarios de Producto de Origen Animal, Pagados al Mayorista en el Mercado La Terminal:

Producto	Medida	Precios Diarios Expresado en Quetzales			Promedio	
		31	3	5	31 May al 06 de Jun	24 al 30 de May
Bovino En Canal	Libra	14.00	14.00	14.00	14.00	14.00
Crema Pura	Litro	32.00	32.00	32.00	32.00	32.00
Cuadril De Pollo	Libra	9.00	9.00	9.00	9.00	9.00
Huevo Blanco Extra	Caja De 360 Unidades	405.00	405.00	405.00	405.00	405.67
Huevo Blanco Grande	Caja De 360 Unidades	395.00	395.00	395.00	395.00	395.67
Huevo Blanco Mediano	Caja De 360 Unidades	388.00	388.00	388.00	388.00	385.00
Huevo Blanco Pequeño	Caja De 360 Unidades	365.00	365.00	365.00	365.00	365.00
Huevo Rosado Grande	Caja De 360 Unidades	395.00	395.00	395.00	395.00	395.67
Muslos De Pollo	Libra	8.50	8.50	8.50	8.50	8.67
Pechuga De Pollo Con Ala	Libra	13.00	13.00	13.00	13.00	13.00
Pechuga De Pollo	Libra	14.00	14.00	14.00	14.00	14.00
Pollo Entero (Sin Menudos)	Libra	12.00	13.00	13.00	12.67	12.00
Pollo Importado (Piezas)	Caja De 40 Lbs	270.00	270.00	270.00	270.00	270.00
Porcino En Canal	Libra	12.50	12.50	12.50	12.50	12.50
Queso Fresco	Libra	22.00	22.00	22.00	22.00	22.00

\*Fuente: Investigación Primaria de la Dirección de Planeamiento del Ministerio de Agricultura, Ganadería y Alimentación



## Hidrobiológicos

## Precios Diarios de Hidrobiológicos, Pagados al Mayorista en el Mercado La Terminal:

Producto	Medida	Precios Diarios Expresado en Quetzales		Promedio	
		4	6	31 May al 06 de Jun	24 al 30 de May
Camarón Blanco (Mar) Pequeño Sin Cabeza	Quintal	1,300.00	1,300.00	1,300.00	1,200.00
Camarón Blanco(Mar)Grande Sin Cabeza (Nacional)	Quintal	4,000.00	4,000.00	4,000.00	3,800.00
Camarón Blanco(Mar)Mediano Sin Cabeza (Nacional)	Quintal	3,000.00	3,000.00	3,000.00	2,800.00
Camarón Grande (Río)	Quintal	SO	SO	-	-
Camarón Mediano (Río)	Quintal	SO	SO	-	-
Camarón Pequeño (Río)	Quintal	SO	SO	-	-
Camarón Rojo (Mar) Pequeño Sin Cabeza	Quintal	1,500.00	1,500.00	1,500.00	1,200.00
Camarón Rojo(Mar)Grande Sin Cabeza (Nacional)	Quintal	SO	SO	-	4,000.00
Camarón Rojo(Mar)Mediano Sin Cabeza Nacional	Quintal	3,500.00	3,500.00	3,500.00	3,000.00
Corvina Entera Revuelta	Quintal	1,000.00	1,000.00	1,000.00	1,000.00
Filete De Corvina	Quintal	2,000.00	2,000.00	2,000.00	2,000.00
Filete De Dorado	Quintal	1,800.00	1,800.00	1,800.00	1,800.00
Mojarra Grande	Quintal	1,100.00	1,100.00	1,100.00	1,100.00
Mojarra Mediana	Quintal	1,000.00	1,000.00	1,000.00	1,000.00
Mojarra Pequeña	Quintal	800.00	800.00	800.00	800.00
Pargo Entero Revuelto	Quintal	1,500.00	1,500.00	1,500.00	1,500.00
Pargo Grande	Quintal	2,000.00	2,000.00	2,000.00	2,000.00
Pargo Mediano	Quintal	1,600.00	1,600.00	1,600.00	1,600.00
Pargo Pequeño	Quintal	1,100.00	1,100.00	1,100.00	1,100.00
Robalo Entero (Revuelto)	Quintal	1,600.00	1,600.00	1,600.00	1,600.00
Robalo Grande	Quintal	2,000.00	2,000.00	2,000.00	1,900.00
Robalo Mediano	Quintal	1,600.00	1,600.00	1,600.00	1,500.00
Robalo Pequeño	Quintal	1,000.00	1,000.00	1,000.00	1,000.00
Tiburón Entero (Revuelto)	Quintal	1,200.00	1,200.00	1,200.00	1,200.00
Tiburón(Filete)	Quintal	1,800.00	1,800.00	1,800.00	1,500.00
Tilapia Grande	Quintal	1,100.00	1,100.00	1,100.00	1,100.00
Tilapia Mediana	Quintal	1,000.00	1,000.00	1,000.00	1,000.00
Tilapia Pequeña	Quintal	800.00	800.00	800.00	800.00

\*SO: Sin oferta.

\*Fuente: Investigación Primaria de la Dirección de Planeamiento del Ministerio de Agricultura, Ganadería y Alimentación



## Flores

### Precios Diarios de Flores de Corte, Pagados al Consumidor en el Mercado La Terminal:

Producto	Medida	Precios Diarios Expresado en Quetzales		Promedio	
		4	6	31 May al 06 de Jun	24 al 30 de May
Azucena	Manojo De 6 A 7 Unidades	SO	SO	-	-
Clavel (Varios Colores)	Docena	13.00	11.00	12.00	6.50
Crisantemo (Pompon)	Manojo De 18 A 20 Unidades	24.00	16.00	20.00	10.00
Crisantemo (Standard)	Docena	SO	SO	-	-
Estaticia (Blanca)	Manojo De 10 A 15 Unidades	4.00	ND	4.00	4.00
Estaticia (Morada)	Manojo De 10 A 15 Unidades	4.00	ND	4.00	4.00
Girasol	Docena	17.00	ND	17.00	16.00
Gladiola	Docena	15.00	15.00	15.00	17.00
Margarita	Manojo De 18 A 20 Unidades	5.00	7.00	6.00	-
Rosa (Varios Colores)	Docena	22.00	14.00	18.00	12.50

\*SO: Sin oferta; ND: No Disponible

\*Fuente: Investigación Primaria de la Dirección de Planeamiento del Ministerio de Agricultura, Ganadería y Alimentación

## Abarrotes

### Precios Diarios de Abarrotes, Pagados al Mayorista, Mercado La Terminal:

Producto	Medida	Precios Diarios Expresado en Quetzales		Promedio	
		4	6	31 May al 06 de Jun	24 al 30 de May
Aceite Comestible (Ideal) 900 MI	Botella 900 MI	ND	ND	-	-
Azúcar Empacada Estándar Caña Real	Bolsa de 15 Kilos	93.00	93.00	93.00	93.00
Azúcar Empacada Estándar Caña Real	6 Bolsas de 2,500 Gramos	92.00	92.00	92.00	92.00
Azúcar Estandar Nacional	Saco 50 Kgs.	ND	280.00	280.00	-
Harina De Maíz (Maseca)	Saco De 50 Lbs.	170.00	170.00	170.00	170.00
Harina De Maíz (Minsa)	Saco De 50 Lbs.	ND	ND	-	-
Harina De Maíz Tortimasa	Saco De 50 Lbs.	160.00	160.00	160.00	160.00
Harina De Trigo Dura Especial	Quintal	310.00	310.00	310.00	310.00
Harina De Trigo Dura	Quintal	319.00	319.00	319.00	319.00
Harina Suave De Trigo	Quintal	268.00	268.00	268.00	268.00

ND: No Disponible.

\*Fuente: Investigación Primaria de la Dirección de Planeamiento del Ministerio de Agricultura, Ganadería y Alimentación

5ta. Ave. 8-06 zona 9, Tel. 2334-1048 2360-4425 y 28

**Precios Diarios de Abarrotes, Pagados Por El Consumidor Mercado La Terminal:**

Producto	Medida	Precios Diarios Expresado en Quetzales		Promedio	
		4	6	31 May al 06 de Jun	24 al 30 de May
Aceite Comestible (Ideal)	Envase de 1,500 ML	27.00	27.00	27.00	27.00
Azúcar Empacada	Bolsa De 500 Gr	3.50	3.50	3.50	3.75
Azúcar Empacada Estándar Caña Real	Bolsa de 2,500 Gramos	17.00	17.00	17.00	17.00
Harina De Maíz (Maseca)	Libra	4.00	4.00	4.00	4.00
Harina De Maíz (Minsa)	Libra	4.00	4.00	4.00	4.00
Harina De Trigo Dura	Libra	ND	ND	-	-
Harina Suave De Trigo	Libra	3.50	3.00	3.25	3.50

ND: No Disponible.

\*Fuente: Investigación Primaria de la Dirección de Planeamiento del Ministerio de Agricultura, Ganadería y Alimentación

Precios Centroamericanos en U.S\$ Dólares al por Mayor de los  
Principales Productos Agropecuarios

PRODUCTO	Costa Rica	El Salvador	Guatemala	Honduras	Nicaragua	Panamá
<b>Granos Básicos</b>						
Arroz pilado 90-10[TM]	1,436.45	ND	898.70	844.35	911.09	1,130.43
Arroz pilado 80-20[TM]	1,464.69	ND	792.61	812.17	826.52	1,047.17
Maíz amarillo[TM]	403.29	ND	392.39	433.04	485.43	478.26
Maíz blanco[TM]	723.66	ND	392.83	390.22	423.70	ND
Frijol negro[TM]	1,454.01	ND	937.17	ND	ND	ND
Frijol rojo seda[TM]	ND	ND	ND	681.30	563.26	ND
Frijol rojo tinto[TM]	1,675.06	ND	963.26	587.83	526.52	1,688.48
Sorgo blanco[TM]	ND	ND	358.26	414.13	350.87	ND
Sorgo rojo[TM]	ND	ND	ND	ND	335.43	ND
Harina de maíz blanco[TM]	ND	ND	474.35	780.22	917.83	ND
<b>Productos Pecuarios</b>						
Carne de novillo en canal[Kg]	3.58	ND	3.91	2.93	2.98	3.20
Carne de cerdo en canal[Kg]	2.83	ND	3.63	3.85	3.26	3.11
Carne de pollo entero[Kg]	3.92	ND	3.35	2.83	2.35	2.50
Leche fluida[Litro]	1.02	ND	1.03	0.88	1.37	1.15
Huevos de gallina[Kg]	3.70	ND	2.54	2.45	2.24	2.52
<b>Variables Macroeconómicas</b>						
Tipo de cambio[Mon.Nacional/US\$]	504.38	ND	7.79	20.34	24.63	1.00

Fuente: Consejo Agropecuario Centroamericano CAC

Precios al 03 de junio, 2013

ND= No Disponible

TM = 22.04 qq, Kg=1000 g, 1000g = 0.01qq

Precio Mayor

Precio Menor

## Precios Internacionales de Productos Agropecuarios

### Precio Internacional de Maíz

De la semana del 31 de mayo al 06 de junio 2013 los precios a futuros de maíz se mantienen trepando en un sube y baja, ya que los mercados se están guiando bajo varias expectativas. Las alzas se justifican por las noticias de clima que se han dado en Estados Unidos: al principio de la semana se presentaron excesos de lluvia que retrasaron la siembra de los cultivos y provocaron un exceso de humedad lo cual también podría impactar en los rendimientos. Las bajas fueron impulsadas durante la semana principalmente por el resultado preliminar negativo del índice mensual de manufactura de China que reflejó que la actividad fabril se contrajo y por los informes presentados por USDA donde señalan que la producción mundial de maíz y los inventarios del año 2013/14 se incrementarán, pese a que el consumo del maíz contenido en el de cereales mantiene una tasa creciente.

El avance de los cultivos en EUA plantado se considera bueno a la fecha aunque está por debajo del promedio de los últimos 5 años. El grano emergido mantiene mayor diferencia con el promedio, sin embargo se considera bueno y durante la última semana publicada por USDA tuvo un buen avance del 54% al 74%, el clima va a ser un factor determinante en cómo se sigan presentando los precios.

En Argentina prevalece el retraso interanual en la recolección del maíz sin embargo las expectativas son de una buena producción. Brasil informó que espera una cosecha record basada en los incrementos de sus rendimientos.

Adicional a la referencia de la presente semana, se debe tener en cuenta que los precios son altos desde los fijados en el 2011 y los promedios del enero a mayo 2013 se presentan superiores a los presentados en el 2012, muy similares a los del 2011.

### Precios a Futuro de Maíz Bolsa de Futuros de Chicago (CBOT) (Dólares por Tonelada)

FECHA	31 de Mayo			03 de Junio			04 de Junio			05 de Junio			06 de Junio		
	Último	Valor	Cierre	Último	Valor	Cierre	Último	Valor	Cierre	Último	Valor	Cierre	Último	Valor	Cierre
1-jul-13	260.62	↑	257.57	258.16	↓	260.62	260.03	↑	258.16	260.13	↑	260.03	261.11	↑	260.13
1-sep-13	235.13	↑	232.96	231.78	↓	235.13	229.81	↓	231.78	224.79	↓	229.81	227.55	↑	224.79
DEC13	223.32	↑	221.54	220.46	↓	223.32	217.71	↓	220.46	213.47	↓	217.71	215.84	↑	213.47
1-mar-14	227.15	↑	225.48	224.50	↓	227.15	221.84	↓	224.50	217.61	↓	221.84	219.97	↑	217.61
1-may-14	229.42	↑	228.14	227.15	↓	229.42	224.69	↓	227.15	220.46	↓	224.69	222.82	↑	220.46
1-jul-14	231.29	↑	230.60	229.42	↓	231.29	227.15	↓	229.42	223.22	↓	227.15	225.48	↑	223.22
1-sep-14	225.38	↑	224.40	224.60	↓	225.38	222.63	↓	224.60	219.77	↓	222.63	221.84	↑	219.77
DEC14	224.99	↑	223.91	223.32	↓	224.99	221.74	↓	223.32	219.08	↓	221.74	220.66	↑	219.08
1-mar-15	227.25	↑	226.07	225.68	↓	227.25	224.20	↓	225.68	221.64	↓	224.20	223.02	↑	221.64
1-may-15	228.53	↑	227.15	227.25	↓	228.53	225.78	↓	227.25	223.22	↓	225.78	224.40	↑	223.22

Fuente Reuters del 31 de mayo al 06 de junio de 2013

Cierre= se refiere al precio que cerró la bolsa de valores el día anterior

Ultimo= se refiere al precio que último la bolsa de valores el día anterior

Valor= se refiere al comportamiento de alza o baja en relación del cierre anterior y el último precio registrado en la bolsa.

5ta. Ave. 8-06 zona 9, Tel. 2334-1048 2360-4425 y 28





## Precios de Contado de Maíz Mercados Internacionales (Dólares por Tonelada)

Tipo de producto / Origen	Lugar de entrega						PROMEDIO
		31.05.13	03.06.13	04.06.13	05.06.13	06.06.13	
Sur Central	Centro Sur de Chicago, Illinois	271.64	267.70	270.46	270.46	269.67	269.99
Amarillo no. 2 de exportación	Del Golfo	301.17	295.56	296.74	297.53	298.02	297.80
Amarillo Yellow	Amarillo, Texas	279.12	282.27	279.91	281.88	281.88	281.01
Golfo Exportación Amarillo # 2	Mineapolis	274.00	268.79	289.36	268.79	272.53	274.69
Amarillo	Golfo de Lousiana	299.20	301.17	286.99	290.93	292.90	294.24
Amarillo no. 2	Kansas City	288.18	285.03	277.15	286.99	287.78	285.03
Blanco No. 2	Kansas City	281.48	272.82	268.79	277.15	277.15	275.48

Fuente: Reuters del 31 de mayo al 06 de junio de 2013

## Precio Internacional de La Soya

Los precios futuros de la soya, durante el período del 31 de mayo al 06 de junio del 2013, estuvieron cotizando con tendencia mixta. Las alzas observadas el 31 de mayo y el 03 de junio en las cuales se pudo ver un aumento de hasta un 12%, fueron apoyadas al igual que las semanas pasadas por una producción más lenta de lo esperado en medio de un excesivo clima húmedo, lo que amenazaba el potencial de rendimiento. Sin embargo el 04 los precios se vieron presionados a la baja ante los pronósticos de una pausa en las lluvias y el reporte de USDA de un avance de la siembra de un 57%. El 05 concluyó con ganancias en los primeros dos contratos en medio de ajustados suministros de la oleaginosa estadounidense, y los contratos diferidos descendieron debido a la especulación de que más de 1.0 millón de acres podrían ser plantados con Soya, ya que existe una fuerte demanda de exportación para los nuevos cultivos de soya de Estados Unidos, a medida que China ha estado comprando activamente nuevas cosechas. El 06 finalizó con pérdidas en los primeros dos contratos, ya que los mercados se estabilizaron después de los movimientos de precios de esta semana y ganancias en los contratos lejanos, nuevamente debido a las previsiones meteorológicas que proyectan condiciones más cálidas y secas en todo el cinturón agrícola de Estados Unidos en la tercera semana de junio.

Analistas de Agrimoney indican que los suministros de la oleaginosa siguen siendo apretados en el trimestre abril-junio-julio, debido a las llegadas tardías y aún insuficientes de soya estadounidense, se espera una clara mejoría debido a que los productos de América del Sur están cada vez más disponibles.



**Precios a futuro de Frijol Soya**  
**Bolsa de Futuros de Chicago (CBOT)**  
**(Dólares por Tonelada)**

FECHA	31 de Mayo			03 de Junio			04 de Junio			05 de Junio			06 de Junio		
	Último	Valor	Cierre	Último	Valor	Cierre	Último	Valor	Cierre	Último	Valor	Cierre	Último	Valor	Cierre
1-jul-13	554.83	↑	549.59	563.10	↑	554.83	561.72	↓	563.10	562.91	↑	561.72	561.17	↓	562.91
AUG13	528.28	↑	524.24	535.82	↑	528.28	533.52	↓	535.82	534.53	↑	533.52	532.69	↓	534.53
1-sep-13	495.03	↑	490.25	502.29	↑	495.03	499.81	↓	502.29	497.51	↓	499.81	497.97	↑	497.51
1-nov-13	479.23	↑	473.72	487.04	↑	479.23	483.55	↓	487.04	477.67	↓	483.55	479.78	↑	477.67
JAN14	481.34	↑	475.65	488.97	↑	481.34	485.29	↓	488.97	479.51	↓	485.29	481.62	↑	479.51
1-mar-14	481.43	↑	475.83	488.51	↑	481.43	484.74	↓	488.51	479.23	↓	484.74	481.43	↑	479.23
1-may-14	480.15	↑	474.73	487.04	↑	480.15	483.27	↓	487.04	477.76	↓	483.27	480.15	↑	477.76
1-jul-14	482.81	↑	477.03	489.89	↑	482.81	486.03	↓	489.89	480.52	↓	486.03	482.81	↑	480.52
AUG14	477.58	↑	474.09	484.65	↑	477.58	480.79	↓	484.65	475.28	↓	480.79	477.58	↑	475.28
1-sep-14	472.34	↑	469.77	478.04	↑	472.34	474.18	↓	478.04	470.50	↓	474.18	472.80	↑	470.50

Fuente: Reuters del 31 de mayo al 06 de junio de 2013

Cierre= se refiere al precio que cerró la bolsa de valores el día anterior

Ultimo = se refiere al precio último establecido el día que se reporta

Valor = Se refiere al comportamiento de alza o baja en relación del cierre anterior y el último precio registrado en la bolsa

**Precio de Contado de Frijol Soya**  
**Mercados Internacionales**  
**(Dólares por Tonelada)**

Lugar de entrega	31.05.13	03.06.13	04.06.13	05.06.13	06.06.13	PROMEDIO
	San Louis, Missouri	567.32	576.14	576.14	576.14	
Mercado de Louisiana	580.92	586.06	592.68	589.37	590.47	<b>587.90</b>
Mercado de Minneapolis	554.46	558.50	563.65	561.44	565.85	<b>560.78</b>
Mercado de Memphis	566.22	571.36	579.82	578.35	579.45	<b>575.04</b>
Mercado de Kansas	548.95	552.26	557.77	557.40	558.50	<b>554.98</b>
Illinois, Chicago	564.38	567.69	566.59	566.59	566.96	<b>566.44</b>
Illinois, Chicago	564.02	572.10	571.00	571.00	568.06	<b>569.24</b>
Golfo de USA	586.06	590.65	589.00	590.47	588.45	<b>588.93</b>
Argentina	556.00	564.00	558.00	554.00	552.00	<b>556.80</b>
Buenos Aires, Argentina	326.38	326.38	326.38	328.98	327.74	<b>327.17</b>
Mercado de Texas	561.08	561.08	561.08	561.08	561.08	<b>561.08</b>

Fuente: Reuters del 31 de mayo al 06 de Junio de 2013



## Precios Internacionales del Café

El comportamiento de los precios futuros del café arábigo de Nueva York, durante la semana del 31 de mayo al 6 de junio fue mixto, con tendencia al alza. El 31 de mayo, el 03 y 06 de junio mostró ganancias en todos sus contratos, debido a la extenuación en la moneda local de Brasil, impulsando las ventas del grano de arábigo del país, de la cosecha pasada. Un dólar más endeble hace que las materias primas negociadas en esa moneda sean menos costosas para los poseedores de otras monedas. Así mismo y según información de la Organización Internacional del Café "Las exportaciones mundiales de café sumaron 9.6 millones de bolsas de 60 kilogramos en abril, un 4 por ciento por encima del mismo mes en 2012". El 4 de mayo mostró pérdidas en todos los contratos, cotizando cerca de mínimos de más de tres años, forzados por el cuantioso abastecimiento que se espera del gran productor mundial, Brasil y otros países. En esa línea, Reuters informó que "las exportaciones de café de Costa Rica aumentaron un 10.1% en mayo respecto al mismo mes del año anterior, llegando a 180,480 sacos de 60 kilos en el mes, de acuerdo con el Instituto Nacional del Café ICAFE". El 05 de mayo mostró comportamiento mixto, con pérdidas en los primeros cuatro contratos, afectados por la volatilidad del real brasileño y los abundantes suministros en Brasil.

Según Agrimoney, el Departamento de Agricultura de los EE.UU., Oficina de Kuala Lumpur, dijo que "el descenso es principalmente debido al mal tiempo [en Malasia], la sequía durante junio y septiembre, lo que provocó las malas condiciones para florecer y el aborto de flores, seguido de lluvias excesivas"; además, "Las lluvias torrenciales golpean las cerezas jóvenes de café y una porción significativa de las cerezas se perdieron como resultado".

Según Infinity Trading Corp, "la cosecha en Vietnam puede subir un 4,9 por ciento a 1,5 millones de toneladas en los 12 meses a partir del 1 de octubre," debido a que la lluvia del mes pasado puso fin a una sequía en la principal región de cultivo de ese país.



Fuente: Agrimoney con datos de CME Group

5ta. Ave. 8-06 zona 9, Tel. 2334-1048 2360-4425 y 28



## Precio a Futuro de Café

### Bolsa de Futuros de New York (CSCE)

(Centavos de Dólar por Libra)

FECHA	31 de Mayo			03 de Junio			04 de Junio			05 de Junio			06 de Junio		
	Último	Valor	Cierre	Último	Valor	Cierre	Último	Valor	Cierre	Último	Valor	Cierre	Último	Valor	Cierre
1-jul-03	128.84	↑	127.63	130.82	↑	128.84	129.45	↓	130.82	129.25	↓	129.45	131.28	↑	129.25
1-sep-03	130.97	↑	129.71	132.80	↑	130.97	131.48	↓	132.80	131.33	↓	131.48	133.15	↑	131.33
1-dic-03	134.47	↑	133.21	136.30	↑	134.47	134.98	↓	136.30	134.88	↓	134.98	136.65	↑	134.88
1-mar-04	137.97	↑	136.65	139.75	↑	137.97	138.43	↓	139.75	138.38	↓	138.43	140.00	↑	138.38
1-may-04	139.95	↑	138.68	141.93	↑	139.95	140.61	↓	141.93	140.61	=	140.61	141.98	↑	140.61
1-jul-04	141.77	↑	140.61	143.85	↑	141.77	142.54	↓	143.85	142.59	↑	142.54	143.90	↑	142.59
1-sep-04	143.60	↑	142.38	145.68	↑	143.60	144.36	↓	145.68	144.41	↑	144.36	145.68	↑	144.41
1-dic-04	145.63	↑	144.41	147.76	↑	145.63	146.49	↓	147.76	146.59	↑	146.49	147.76	↑	146.59
1-mar-05	147.56	↑	146.29	149.68	↑	147.56	148.42	↓	149.68	148.67	↑	148.42	149.74	↑	148.67
1-may-05	149.08	↑	147.81	151.21	↑	149.08	149.94	↓	151.21	150.45	↑	149.94	151.26	↑	150.45

Fuente: Reuters del 31 de mayo al 06 de junio de 2013

Cierre= se refiere al precio que cerró la bolsa de valores el día anterior

Ultimo= se refiere al precio que último la bolsa de valores el día anterior

Valor= se refiere al comportamiento de alza o baja en relación del cierre anterior y el último precio registrado en la bolsa.

## Precios de Contado de Café

### Mercados Internacionales

(Centavos de Dólar por Libra)

Tipo de producto / Origen	Lugar de entrega	PRECIOS					PROMEDIO
		31.05.13	03.06.13	04.06.13	05.06.13	06.06.13	
Robusta Estándar de Uganda	Nueva York	105.86	105.46	105.09	104.00	104.46	<b>104.97</b>
Robusta 2.5% b&b de Vietnam G2	Nueva York	98.86	98.46	98.09	97.00	97.46	<b>97.97</b>
Robusta Grado 4 de Indonesia	Nueva York	100.36	99.96	99.59	98.50	98.96	<b>99.47</b>
Arabigo lavado HBMC de Perú	Nueva York	140.05	142.00	140.65	140.45	142.45	<b>141.12</b>
Arabigo lavado Premium de Guatemala	Nueva York	151.05	153.00	151.65	151.45	138.45	<b>149.12</b>
Arabigo de Alta Calidad de México	Nueva York	136.05	138.00	136.65	136.45	132.45	<b>135.92</b>
Arabigo de México	Laredo, México	130.05	132.00	130.65	130.45	147.45	<b>134.12</b>
Arabigo de El Salvador	Nueva York	146.05	148.00	146.65	146.45	158.45	<b>149.12</b>
Epoca de Colombia	Nueva York	156.05	158.00	156.65	156.45	157.45	<b>156.92</b>
Superior UGQ de Colombia	Nueva York	155.05	157.00	155.65	155.45	129.45	<b>150.52</b>
Santos No. 2/3 fc/ss, fancy de Brasil	Nueva York	127.05	129.00	127.65	127.45	124.45	<b>127.12</b>
Santos No. 4, de Brasil	Nueva York	122.05	124.00	122.65	122.45	151.45	<b>128.52</b>
Santos Riado	Santos, Brasil	177.59	177.59	177.59	177.59	177.59	<b>177.59</b>
Santos Rio Taste No. 6	Santos, Brasil	174.36	174.36	174.36	174.36	174.36	<b>174.36</b>
Arabigo lavado Xsuper de Ecuador	Nueva York	156.65	156.65	156.65	156.65	156.65	<b>156.65</b>

Fuente: Reuters del 31 de mayo al 06 de junio de 2013



## Precio Internacional Del Azúcar

Durante la semana del 31 de mayo al 06 de junio, el comportamiento de los precios a futuros del azúcar, fue mixto predominando el precio a la baja, finalizando con una leve tendencia al alza.

Este comportamiento a la baja se atribuye a la mejora de las condiciones meteorológicas, en contraste con las condiciones de humedad del año pasado. A pesar del débil precio internacional del azúcar, los incentivos del gobierno brasileño continúan para los productores de etanol y la proporción de azúcar en comparación con el etanol producido, se inclinó a favor del biocombustible. Sin embargo, el aumento de la producción de etanol se vio limitado debido a que las empresas tienen que cumplir con los compromisos previos de entregas de azúcar. Los productores se beneficiaron de una mayor concentración en la caña de azúcar, atribuida a la mejora del clima en la región, mismo que benefició también a los industriales.

El alza registrada al final de la semana se debe a que se espera que las naciones musulmanas se abastescan de azúcar antes del Ramadán, que da inicio en julio, iniciándose la demanda de África y el Medio Oriente.

Según analistas se esperan tiempos difíciles para los productores de azúcar, por el excedente de producción continuada en 2013-14, lo que implica una presión incesante sobre los precios, en donde la mayoría de sectores de la industria mundial de azúcar podrían ver caer los precios por debajo de los costos de producción. Esto particularmente para los productores de caña que, a diferencia de los productores de remolacha azucarera, no han cesado de aumentar la producción a pesar del débil mercado que afecta los balances del sector industrial, en donde los productores tendrán que adaptarse a menores ingresos o pagos de caña con retraso.

Algunos países ya reportan reducciones en áreas de siembra. Por ejemplo, México, que provee a EE.UU., espera una reducción de la superficie plantada en 2013-14. Por otro lado, la producción de azúcar de Rusia en 2012-13, fue de 5.17m de toneladas, sobre estimaciones de la Organización Internacional del Azúcar. Ros Agro uno de los gigantes azucareros de Rusia, estima reducciones en siembras de remolacha de 30% debido a la reducción de los precios, mientras que Ucrania, reporta un 45% de reducción de área cultivada.



Fuente: Agrimoney con datos de CME Group



## Precios a Futuro De Azúcar 11

### Bolsa de Futuros de New York (CSCE)

(Centavos de dólar por libra)

FECHA	31 de Mayo			03 de Junio			04 de Junio			05 de Junio			06 de Junio		
	Contrato	Último	Valor	Cierre	Último	Valor	Cierre	Último	Valor	Cierre	Último	Valor	Cierre	Último	Valor
1-jul-13	364.86	↓	367.07	362.22	↓	364.86	361.12	↓	362.22	361.12	=	361.12	363.32	↑	361.12
1-oct-13	372.58	↓	373.24	370.38	↓	372.58	369.05	↓	370.38	368.17	↓	369.05	369.27	↑	368.17
1-mar-14	393.75	↓	393.97	391.76	↓	393.75	390.00	↓	391.76	389.12	↓	390.00	389.12	=	389.12
1-may-14	395.29	↓	395.73	393.97	↓	395.29	391.76	↓	393.97	390.66	↓	391.76	390.22	↓	390.66
1-jul-14	397.05	↓	397.49	395.51	↓	397.05	393.30	↓	395.51	391.98	↓	393.30	391.54	↓	391.98
1-oct-14	401.90	=	401.90	400.14	↓	401.90	398.15	↓	400.14	396.83	↓	398.15	396.61	↓	396.83
1-mar-15	411.82	↑	411.60	409.62	↓	411.82	407.86	↓	409.62	406.09	↓	407.86	405.65	↓	406.09
1-may-15	410.94	=	410.94	408.52	↓	410.94	406.97	↓	408.52	404.11	↓	406.97	403.67	↓	404.11
1-jul-15	410.72	=	410.72	408.30	↓	410.72	406.31	↓	408.30	403.23	↓	406.31	402.78	↓	403.23
1-oct-15	413.15	=	413.15	410.72	↓	413.15	408.52	↓	410.72	405.43	↓	408.52	404.99	↓	405.43

Fuente: Reuters del 31 de mayo al 06 de junio de 2013

Cierre= se refiere al precio que cerró la bolsa de valores el día anterior

Ultimo = se refiere al precio último establecido el día que se reporta

Valor = Se refiere al comportamiento de alza o baja en relación del cierre anterior y el último precio registrado en la bolsa.

## Precios a Futuro De Azúcar 16

### Bolsa de Futuros de New York (CSCE)

(Centavos de dólar por libra)

FECHA	31 de Mayo			03 de Junio			04 de Junio			05 de Junio			06 de Junio		
	Contrato	Último	Valor	Cierre	Último	Valor	Cierre	Último	Valor	Cierre	Último	Valor	Cierre	Último	Valor
1-jul-13	427.26	↓	431.00	421.96	↓	427.26	424.39	↑	421.96	422.19	↓	424.39	419.98	↓	422.19
1-sep-13	434.31	↓	436.52	431.00	↓	434.31	427.26	↓	431.00	425.05	↓	427.26	426.59	↑	425.05
1-nov-13	443.13	↓	444.67	437.62	↓	443.13	436.52	↓	437.62	433.87	↓	436.52	433.21	↓	433.87
JAN14	443.35	↓	445.11	437.84	↓	443.35	437.18	↓	437.84	437.18	=	437.18	437.18	=	437.18
1-mar-14	447.10	↓	449.30	440.92	↓	447.10	443.13	↑	440.92	443.79	↑	443.13	442.03	↓	443.79
1-may-14	459.22	=	459.22	447.54	↓	459.22	449.30	↑	447.54	447.54	↓	449.30	446.22	↓	447.54

Fuente: Reuters del 31 de mayo al 06 de junio de 2013

Cierre= se refiere al precio que cerró la bolsa de valores el día anterior

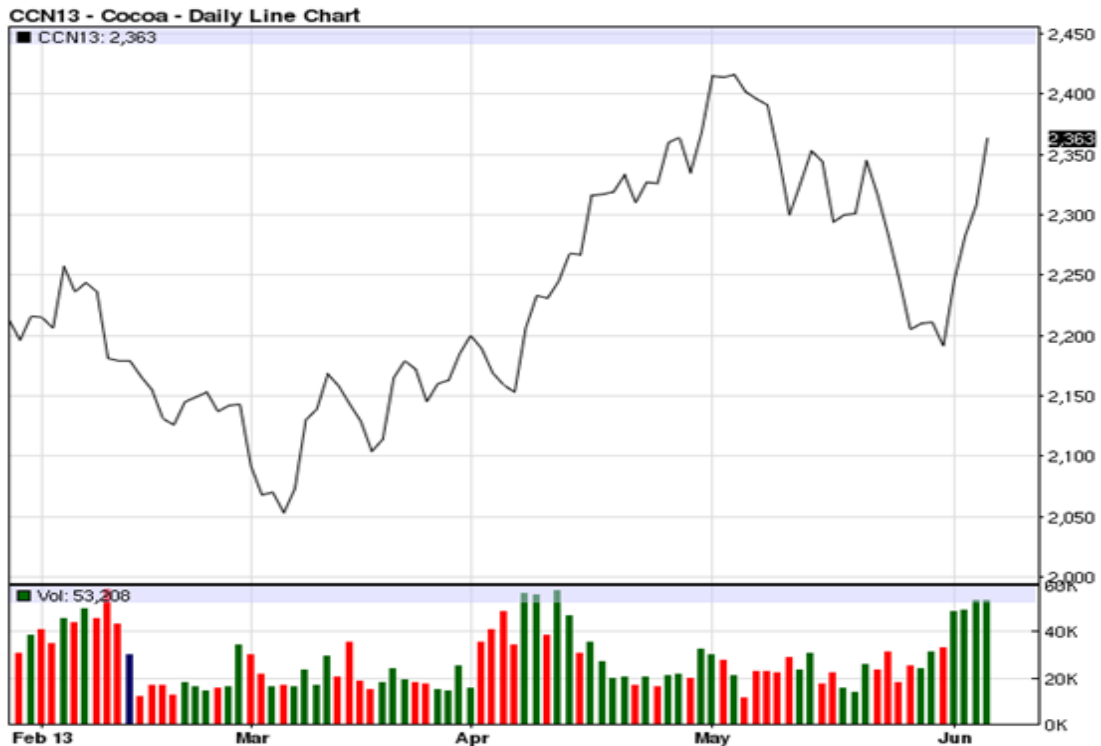
Ultimo = se refiere al precio último establecido el día que se reporta

Valor = Se refiere al comportamiento de alza o baja en relación del cierre anterior y el último precio registrado en la bolsa.

## Precio Internacional Del Cacao

Los precios futuros del cacao, en el período del 31 de mayo al 06 de junio del 2013 aunque iniciaron a la baja, cotizaron con tendencia al alza. Las pérdidas del 31 se debieron como en otras semanas al buen clima que hay en África. Sin embargo aunque las tendencias se mantenían a la baja, el precio subió más de un 5 por ciento en los tres últimos períodos, rebotando en apoyo técnico de cerca de 2.200 dólares por tonelada, ya que los futuros de Nueva York no podían moverse a nuevos mínimos. Fue también apoyo al alza la idea de una demanda débil, ya que los procesadores no están activos en el mercado en estos momentos porque esperan precios menores antes de comprar de nuevo, ya que aún poseen grandes existencias. Malasia e Indonesia tienen cultivos en buenas condiciones y el tiempo es favorable.





Fuente: Agrimoney con datos de CME Group

## Informe Precios A Futuro De Cacao

### Bolsa de Futuros de New York (CSCE)

(Dólares por Tonelada)

FECHA	31 de Mayo			03 de Junio			04 de Junio			05 de Junio			06 de Junio		
	Contrato	Último	Valor	Cierre	Último	Valor	Cierre	Último	Valor	Cierre	Último	Valor	Cierre	Último	Valor
1-jul-13	2,191.00	↓	2,211.00	2,246.00	↑	2,191.00	2,283.00	↑	2,246.00	2,308.00	↑	2,283.00	2,363.00	↑	2,308.00
1-sep-13	2,200.00	↓	2,221.00	2,249.00	↑	2,200.00	2,284.00	↑	2,249.00	2,311.00	↑	2,284.00	2,365.00	↑	2,311.00
DEC13	2,209.00	↓	2,230.00	2,255.00	↑	2,209.00	2,289.00	↑	2,255.00	2,316.00	↑	2,289.00	2,368.00	↑	2,316.00
1-mar-14	2,215.00	↓	2,235.00	2,258.00	↑	2,215.00	2,294.00	↑	2,258.00	2,321.00	↑	2,294.00	2,371.00	↑	2,321.00
1-may-14	2,220.00	↓	2,240.00	2,265.00	↑	2,220.00	2,301.00	↑	2,265.00	2,326.00	↑	2,301.00	2,376.00	↑	2,326.00
1-jul-14	2,224.00	↓	2,244.00	2,268.00	↑	2,224.00	2,304.00	↑	2,268.00	2,330.00	↑	2,304.00	2,379.00	↑	2,330.00
1-sep-14	2,228.00	↓	2,249.00	2,273.00	↑	2,228.00	2,309.00	↑	2,273.00	2,335.00	↑	2,309.00	2,382.00	↑	2,335.00
DEC14	2,235.00	↓	2,256.00	2,280.00	↑	2,235.00	2,316.00	↑	2,280.00	2,342.00	↑	2,316.00	2,386.00	↑	2,342.00
1-mar-15	2,243.00	↓	2,263.00	2,287.00	↑	2,243.00	2,323.00	↑	2,287.00	2,349.00	↑	2,323.00	2,393.00	↑	2,349.00

Fuente: Reuters del 31 de mayo al 04 de junio de 2013

Cierre= se refiere al precio que cerró la bolsa de valores el día anterior

Ultimo = se refiere al precio último establecido el día que se reporta

Valor = Se refiere al comportamiento de alza o baja en relación del cierre anterior y el último precio registrado en la bolsa

5ta. Ave. 8-06 zona 9, Tel. 2334-1048 2360-4425 y 28



Precios Pagados de las Principales Hortalizas y Frutas de  
Exportación de Guatemala en los Diferentes Mercados  
Internacionales y Origen de Las Compras

Miami, Estados Unidos

PRODUCTO	UNIDAD	VARIEDAD	PRECIO MINIMO (SEMANA 31 DE MAYO AL 06 JUNIO)	PRECIO MAXIMO (SEMANA 31 DE MAYO AL 06 JUNIO)	ORIGEN
AGUACATE	CAJA 2 layer	HASS	\$28.00	\$30.00	MEXICO
AGUACATE	CAJA 25 lb loose	HASS	\$28.00	\$28.00	CALIFORNIA
AGUACATE	CAJA 25 lb loose	HASS	\$27.00	\$27.00	MEXICO
AGUACATE	CAJA 25 lb loose	PINKERTON	\$29.00	\$29.00	CALIFORNIA
AGUACATE	CAJA 25 lb loose	PINKERTON	\$27.00	\$27.00	CALIFORNIA
BANANO	CAJA 40 lb		\$15.00	\$16.00	COSTA RICA
BANANO	CAJA 40 lb		\$9.00	\$10.00	REPUBLICA DOMINICANA
BANANO	CAJA 40 lb		\$12.00	\$12.00	GUATEMALA
BANANO	CAJA 40 lb		\$17.00	\$17.00	GUATEMALA
BANANO	CAJA 40 lb		\$10.00	\$11.00	HONDURAS
BANANO	CAJA 40 lb		\$17.00	\$17.00	HONDURAS
EJOTE	CAJA		\$5.50	\$5.50	FLORIDA
BROCOLI	CAJA		\$22.00	\$23.00	CALIFORNIA
BROCOLI	CAJA 20 lb loose	CROWN CUT	\$19.00	\$22.00	CALIFORNIA
BROCOLI	CAJA 20 lb loose	CROWN CUT	\$20.00	\$20.00	MEXICO
BROCOLI	CAJA	BABY HYBRID TYPE	\$33.00	\$34.00	CALIFORNIA
MELON	1/2 CAJA		\$14.00	\$15.00	GUATEMALA
MELON	1/2 CAJA		\$14.00	\$15.00	GUATEMALA
MELON	1/2 CAJA		\$15.00	\$16.00	HONDURAS
PAPAYA	CAJA 30-35 lb	TAINUNG	\$18.00	\$21.00	BELIZE
PAPAYA	CAJA 30-35 lb	TAINUNG	\$18.00	\$18.00	REPUBLICA DOMINICANA
PAPAYA	CAJA 30-35 lb	TAINUNG	\$20.00	\$20.00	GUATEMALA
PAPAYA	CAJA 30-35 lb	TAINUNG	\$19.00	\$20.00	GUATEMALA
PAPAYA	CAJA 30-35 lb	TAINUNG	\$20.00	\$20.00	GUATEMALA
PAPAYA	CAJA 30-35 lb	TAINUNG	\$20.00	\$20.00	GUATEMALA

Fuente: realizado con datos de USDA



PRODUCTO	UNIDAD	VARIEDAD	PRECIO MINIMO (SEMANA 31 DE MAYO AL 06 JUNIO)	PRECIO MAXIMO (SEMANA 31 DE MAYO AL 06 JUNIO)	ORIGEN
PAPAYA	CAJA 30-35 lb	TAINUNG	\$18.00	\$20.00	GUATEMALA
ARVEJA	CAJA 10 lb	SUGAR SNAP PEAS	\$24.00	\$24.00	GUATEMALA
ARVEJA	CAJA 10 lb	SNOW PEAS	\$26.00	\$26.00	GUATEMALA
CHILE PIMIENTO	CAJA BUSHEL1 1/9	GREEN	\$16.00	\$16.00	FLORIDA
CHILE PIMIENTO	CAJA BUSHEL1 1/9	RED	\$26.00	\$26.00	REPUBLICA DOMINICANA
PIÑA	CAJA 1 layer		\$12.00	\$14.00	COSTA RICA
PIÑA	CAJA 1 layer		\$12.00	\$14.00	COSTA RICA
PIÑA	CAJA 1 layer		\$13.00	\$13.00	COSTA RICA
PIÑA	CAJA 1 layer		\$12.00	\$12.00	MEXICO
PIÑA	CAJA 1 layer		\$12.00	\$12.00	MEXICO
PIÑA	CAJA 1 layer		\$13.00	\$14.00	PANAMA
PIÑA	CAJA 1 layer		\$13.00	\$13.00	PANAMA
PLATANO	CAJA 50 lb	GREEN	\$17.00	\$17.00	COLOMBIA
PLATANO	CAJA 50 lb	GREEN	\$13.00	\$14.00	ECUADOR
PLATANO	CAJA 50 lb	GREEN	\$15.00	\$16.00	GUATEMALA
PLATANO	CAJA 50 lb	GREEN	\$15.00	\$17.00	NICARAGUA
PLATANO	CAJA 50 lb	GREEN	\$13.00	\$14.00	PANAMA
FRAMBUESAS	flats 12 6-oz cups with lids	RED	\$34.00	\$43.00	MEXICO
GUICOYITOS	CAJA BUSHEL 1 1/9	ZUCCHINI	\$20.00	\$20.00	MEXICO
GUICOYITOS	CAJA BUSHEL1/2	ZUCCHINI	\$10.00	\$11.00	FLORIDA
GUICOYITOS	CAJA BUSHEL1/2	ZUCCHINI	\$10.00	\$11.00	GEORGIA
GUICOYITOS	CAJA BUSHEL1/2	ZUCCHINI	\$12.00	\$12.00	
GUICOYITOS	CAJA BUSHEL3/4	YELLOW CROOKNECK	\$10.00	\$12.00	FLORIDA
GUICOYITOS	CAJA BUSHEL1/2	YELLOW STRAIGHTNECK	\$10.00	\$11.00	REPUBLICA DOMINICANA
GUICOYITOS	CAJA BUSHEL1/2	YELLOW STRAIGHTNECK	\$12.00	\$12.00	FLORIDA
GUICOYITOS	CAJA BUSHEL1/2	YELLOW STRAIGHTNECK	\$14.00	\$14.00	
GUICOYITOS	CAJA BUSHEL 1 1/9	ACORN	\$23.00	\$23.00	FLORIDA
GUICOYITOS	CAJA BUSHEL 1 1/9	BUTTERNUT	\$18.00	\$18.00	GUATEMALA
GUICOYITOS	CAJA BUSHEL 1 1/9	BUTTERNUT	\$15.00	\$15.00	HONDURAS
GUICOYITOS	CAJA BUSHEL 1 1/9	BUTTERNUT	\$23.00	\$23.00	HONDURAS
GUICOYITOS	CAJA BUSHEL	BUTTERNUT	\$23.00	\$23.00	MEXICO
GUICOYITOS	CAJA BUSHEL 1 1/9	SPAGHETTI	\$23.00	\$23.00	FLORIDA

Fuente: realizado con datos de USDA



PRODUCTO	UNIDAD	VARIEDAD	PRECIO MINIMO (SEMANA 31 DE MAYO AL 06 JUNIO)	PRECIO MAXIMO (SEMANA 31 DE MAYO AL 06 JUNIO)	ORIGEN
TOMATES	CAJA 25 lb loose	MATURE GREENS	\$20.00	\$20.00	
TOMATES	CAJA 25 lb loose	MATURE GREENS	\$16.00	\$16.00	
TOMATES	CAJA 25 lb loose	MATURE GREENS	\$18.00	\$18.00	
TOMATES	CAJA 25 lb loose	MATURE GREENS	\$13.00	\$15.00	
TOMATES	CAJA 25 lb loose	MATURE GREENS	\$19.00	\$20.00	FLORIDA
TOMATES	CAJA 25 lb loose	MATURE GREENS	\$18.00	\$19.00	FLORIDA
TOMATES	CAJA 25 lb loose	MATURE GREENS	\$15.00	\$16.00	FLORIDA
TOMATES, CHERRY	flats 12 1-pt baskets		\$12.00	\$14.00	FLORIDA

Fuente: realizado con datos de USDA

## Los Angeles, Estados Unidos

PRODUCTO	UNIDAD	VARIEDAD	PRECIO MINIMO (SEMANA 31 DE MAYO AL 06 JUNIO)	PRECIO MAXIMO (SEMANA 31 DE MAYO AL 06 JUNIO)	ORIGEN
AGUACATE	CAJA 2 layer	HASS	\$40.00	\$40.00	CALIFORNIA
AGUACATE	CAJA 2 layer	HASS	\$30.00	\$30.00	CALIFORNIA
AGUACATE	CAJA 2 layer	HASS	\$38.00	\$40.00	MEXICO
AGUACATE	CAJA 2 layer	HASS	\$30.00	\$30.00	MEXICO
AGUACATE	CAJA loose	HASS	\$20.00	\$20.00	CALIFORNIA
AGUACATE	CAJA loose	HASS	\$13.00	\$14.00	CALIFORNIA
BANANO	CAJA 40 lb		\$15.50	\$16.00	ECUADOR
BANANO	CAJA 40 lb		\$15.50	\$16.00	GUATEMALA
BANANO	CAJA 40 lb		\$12.00	\$16.00	HONDURAS
BANANO	CAJA 40 lb		\$13.00	\$13.00	MEXICO
BANANO	CAJA 40 lb		\$22.50	\$24.50	ECUADOR
BANANO	CAJA 40 lb		\$23.00	\$23.00	PERU
BANANO	CAJA 40 lb institutional pack		\$16.50	\$17.00	ECUADOR
BANANO	CAJA 40 lb institutional pack		\$16.50	\$17.00	GUATEMALA
BANANO	CAJA 40 lb institutional pack		\$17.00	\$17.00	HONDURAS

Fuente: realizado con datos de USDA



PRODUCTO	UNIDAD	VARIEDAD	PRECIO MINIMO (SEMANA 31 DE MAYO AL 06 JUNIO)	PRECIO MAXIMO (SEMANA 31 DE MAYO AL 06 JUNIO)	ORIGEN
BANANO	CAJA 15 lb	BABY	\$10.00	\$11.00	ECUADOR
BANANO	CAJA 20 lb	RED	\$12.00	\$13.00	ECUADOR
BANANO	CAJA 20 lb	MANZANO	\$15.50	\$16.00	COLOMBIA
BANANO	CAJA 20 lb	MANZANO	\$16.00	\$17.00	GUATEMALA
BANANO	CAJA 40 lb	BURRO	\$11.00	\$12.00	MEXICO
EJOTE	10 lb film bags		\$4.75	\$5.00	CALIFORNIA
EJOTE	5 lb film bags		\$2.75	\$3.00	CALIFORNIA
EJOTE	CAJA 12 12-oz PAQUETES		\$6.50	\$7.00	CALIFORNIA
BROCOLI	CAJA		\$15.00	\$16.00	CALIFORNIA
BROCOLI	CAJA 20 lb loose	CROWN CUT	\$15.00	\$17.00	CALIFORNIA
BROCOLI	CAJA	BABY HYBRID TYPE	\$24.00	\$24.00	CALIFORNIA
MELON	1/2 CAJA		\$8.00	\$8.00	ARIZONA
MELON	1/2 CAJA		\$8.00	\$9.00	ARIZONA
MELON	1/2 CAJA		\$9.00	\$9.00	ARIZONA
MELON	1/2 CAJA		\$6.00	\$7.50	CALIFORNIA
MELON	1/2 CAJA		\$6.50	\$7.50	CALIFORNIA
MELON	1/2 CAJA		\$7.00	\$7.50	CALIFORNIA
MELON	1/2 CAJA oversized		\$7.00	\$7.50	CALIFORNIA
PAPAYA	CAJA 10 lb	SOLO TYPE	\$19.00	\$20.00	HAWAII
PAPAYA	CAJA 10 lb	SOLO TYPE	\$19.00	\$20.00	HAWAII
PAPAYA	CAJA 10 lb	SOLO TYPE	\$19.00	\$20.00	HAWAII
PAPAYA	CAJA 10 lb	SOLO TYPE	\$19.00	\$20.00	HAWAII
PAPAYA	CAJA 10 lb	SOLO TYPE	\$19.00	\$20.00	HAWAII
PAPAYA	CAJA 30-35 lb	MARADOL TYPE	\$16.00	\$18.00	MEXICO
ARVEJA	bushel crates	ENGLISH	\$34.00	\$36.00	CALIFORNIA
ARVEJA	CAJA 10 lb	SUGAR SNAP PEAS	\$14.00	\$18.00	CALIFORNIA
ARVEJA	CAJA 10 lb	SUGAR SNAP PEAS	\$16.50	\$20.00	CALIFORNIA
ARVEJA	CAJA 10 lb	SUGAR SNAP PEAS	\$18.00	\$18.00	GUATEMALA
ARVEJA	CAJA 10 lb	SUGAR SNAP PEAS	\$16.00	\$18.50	MEXICO
ARVEJA	CAJA 10 lb	SNOW PEAS	\$18.00	\$20.00	CALIFORNIA
ARVEJA	CAJA 10 lb	SNOW PEAS	\$18.00	\$20.00	GUATEMALA

Fuente: realizado con datos de USDA



PRODUCTO	UNIDAD	VARIEDAD	PRECIO MINIMO (SEMANA 31 DE MAYO AL 06 JUNIO)	PRECIO MAXIMO (SEMANA 31 DE MAYO AL 06 JUNIO)	ORIGEN
ARVEJA	CAJA 10 lb	SNOW PEAS	\$18.00	\$20.00	MEXICO
CHILE PIMIENTO	CAJA BUSHEL 1 1/9	GREEN	\$20.00	\$21.00	CALIFORNIA
CHILE PIMIENTO	CAJA BUSHEL 1 1/9	GREEN	\$17.00	\$18.00	CALIFORNIA
CHILE PIMIENTO	CAJA BUSHEL 1 1/9	GREEN	\$15.00	\$16.00	CALIFORNIA
CHILE PIMIENTO	CAJA BUSHEL 1 1/9	GREEN	\$13.00	\$14.00	CALIFORNIA
CHILE PIMIENTO	CAJA BUSHEL 1 1/9 place pack	GREEN	\$18.00	\$18.00	MEXICO
CHILE PIMIENTO	CAJA BUSHEL 1 1/9 place pack	GREEN	\$16.00	\$16.00	MEXICO
CHILE PIMIENTO	CAJA BUSHEL 1 1/9	RED	\$22.00	\$22.00	CALIFORNIA
CHILE PIMIENTO	CAJA BUSHEL 1 1/9	RED	\$28.00	\$30.00	MEXICO
CHILE PIMIENTO	CAJA BUSHEL 1 1/9	RED	\$24.00	\$25.00	MEXICO
CHILE PIMIENTO	CAJA BUSHEL 1 1/9	RED	\$18.00	\$20.00	MEXICO
CHILE PIMIENTO	CAJA 15 lb	RED	\$20.00	\$21.00	MEXICO
CHILE PIMIENTO	CAJA 5 kg/11 lb	RED	\$18.00	\$20.00	MEXICO
CHILE PIMIENTO	CAJA BUSHEL 1 1/9	YELLOW	\$26.00	\$26.00	MEXICO
CHILE PIMIENTO	CAJA BUSHEL 1 1/9	YELLOW	\$21.00	\$23.00	MEXICO
CHILE PIMIENTO	CAJA 5 kg/11 lb	YELLOW	\$17.00	\$18.00	MEXICO
CHILE PIMIENTO	CAJA 5 kg/11 lb	ORANGE	\$18.00	\$20.00	MEXICO
PIÑA	CAJA 1 layer		\$14.00	\$14.00	COSTA RICA
PIÑA	CAJA 1 layer		\$13.00	\$14.00	COSTA RICA
PIÑA	CAJA 1 layer		\$13.00	\$13.00	COSTA RICA
PIÑA	CAJA 1 layer		\$11.00	\$12.00	COSTA RICA
PIÑA	CAJA 1 layer		\$11.50	\$11.50	HAWAII
PIÑA	CAJA 1 layer		\$13.00	\$13.00	MEXICO
PIÑA	CAJA 1 layer		\$13.00	\$13.00	MEXICO
PIÑA	CAJA 1 layer		\$13.00	\$13.00	MEXICO
PIÑA	CAJA 1 layer		\$12.00	\$12.00	MEXICO
PIÑA	CAJA 1 layer		\$12.00	\$12.00	MEXICO
PIÑA	CAJA 1 layer	BABY TYPE	\$28.00	\$28.00	AFRICA DEL SUR
PIÑA	CAJA 1 layer	BABY TYPE	\$28.00	\$28.00	AFRICA DEL SUR
PLATANO	CAJA 50 lb		\$19.00	\$21.00	ECUADOR
PLATANO	CAJA 50 lb		\$20.00	\$22.00	GUATEMALA

Fuente: realizado con datos de USDA





PRODUCTO	UNIDAD	VARIEDAD	PRECIO MINIMO (SEMANA 31 DE MAYO AL 06 JUNIO)	PRECIO MAXIMO (SEMANA 31 DE MAYO AL 06 JUNIO)	ORIGEN
FRAMBUESA	flats 12 6-oz cups with lids	RED	\$22.00	\$24.00	CALIFORNIA
FRAMBUESA	flats 12 6-oz cups with lids	GOLD	\$24.00	\$24.00	CALIFORNIA
GUICOYITOS	CAJA 26-28 lb	ZUCCHINI	\$13.00	\$14.00	CALIFORNIA
GUICOYITOS	CAJA BUSHEL 4/7	ZUCCHINI	\$10.00	\$11.00	MEXICO
GUICOYITOS	CAJA BUSHEL 4/7	ZUCCHINI	\$10.00	\$11.00	MEXICO
GUICOYITOS	CAJA BUSHEL 4/7	ZUCCHINI	\$9.00	\$10.00	MEXICO
GUICOYITOS	CAJA BUSHEL 4/7	YELLOW STRAIGHTNECK	\$12.00	\$13.00	MEXICO
GUICOYITOS	CAJA BUSHEL 4/7	YELLOW STRAIGHTNECK	\$12.00	\$13.00	MEXICO
GUICOYITOS	CAJA BUSHEL 4/7	YELLOW STRAIGHTNECK	\$10.00	\$11.00	MEXICO
GUICOYITOS	CAJA 22 lb	SCALLOP	\$12.00	\$13.00	MEXICO
GUICOYITOS	CAJA 22 lb	SCALLOP	\$12.00	\$13.00	MEXICO
GUICOYITOS	CAJA BUSHEL 4/7	GREY	\$12.00	\$13.00	MEXICO
GUICOYITOS	CAJA BUSHEL 4/7	GREY	\$12.00	\$13.00	MEXICO
GUICOYITOS	CAJA BUSHEL 4/7	GREY	\$10.00	\$11.00	MEXICO
GUICOYITOS	CAJA BUSHEL	ACORN	\$12.00	\$20.00	MEXICO
GUICOYITOS	CAJA BUSHEL	ACORN	\$14.00	\$28.00	MEXICO
GUICOYITOS	CAJA 40 lb	BANANA	\$26.00	\$28.00	CALIFORNIA
GUICOYITOS	CAJA BUSHEL	BUTTERNUT	\$10.00	\$15.00	MEXICO
GUICOYITOS	CAJA BUSHEL	BUTTERNUT	\$12.00	\$25.00	MEXICO
GUICOYITOS	CAJA BUSHEL	KABOCHA	\$7.00	\$21.00	MEXICO
GUICOYITOS	CAJA BUSHEL	KABOCHA	\$12.00	\$28.00	MEXICO
GUICOYITOS	CAJA BUSHEL	SPAGHETTI	\$15.00	\$18.00	MEXICO
GUICOYITOS	CAJA 25 lb loose	VINE RIPES	\$15.00	\$18.00	MEXICO
GUICOYITOS	CAJA 25 lb loose	VINE RIPES	\$14.00	\$18.00	MEXICO
GUICOYITOS	5 kg/11 lb flats	VINE RIPES	\$14.00	\$14.00	ARIZONA
TOMATES	5 kg/11 lb flats	VINE RIPES	\$13.00	\$13.00	CALIFORNIA
TOMATES	5 kg/11 lb flats	VINE RIPES	\$12.00	\$13.00	MEXICO
TOMATES	5 kg/11 lb flats	VINE RIPES	\$11.00	\$11.00	CANADA
TOMATES	flats 1 layer	VINE RIPES	\$14.00	\$14.00	CALIFORNIA
TOMATES	flats 1 layer	VINE RIPES	\$13.00	\$13.00	CALIFORNIA
TOMATES	flats 1 layer	VINE RIPES	\$13.00	\$13.00	CALIFORNIA

Fuente: realizado con datos de USDA



PRODUCTO	UNIDAD	VARIEDAD	PRECIO MINIMO (SEMANA 31 DE MAYO AL 06 JUNIO)	PRECIO MAXIMO (SEMANA 31 DE MAYO AL 06 JUNIO)	ORIGEN
TOMATES	flats 1 layer	VINE RIPES	\$13.00	\$13.00	CALIFORNIA
TOMATES	flats 2 layer	VINE RIPES	\$15.00	\$20.00	MEXICO
TOMATES	flats 2 layer	VINE RIPES	\$15.00	\$20.00	MEXICO
TOMATES	flats 2 layer	VINE RIPES	\$14.00	\$16.00	MEXICO
TOMATES	flats 2 layer	VINE RIPES	\$14.00	\$16.00	MEXICO
TOMATES	lugs 3 layer	VINE RIPES	\$16.00	\$16.00	MEXICO
TOMATES	CAJA 10 lb	VINE RIPE - HEIRLOOM VARIETIES	\$24.00	\$24.00	MEXICO
TOMATES CHERRY	flats 12 1-pt baskets	RED	\$15.00	\$18.00	MEXICO
TOMATES CHERRY	flats 12 1-pt baskets	RED	\$18.00	\$21.00	MEXICO
TOMATES CHERRY	flats 12 1/2-pt cups with lids	PEAR TYPE	\$25.00	\$25.00	MEXICO
TOMATES CHERRY	flats 12 1/2-pt cups with lids	PEAR TYPE	\$25.00	\$25.00	MEXICO

Fuente: realizado con datos de USDA

## Toronto, Canadá

PRODUCTO	UNIDAD	VARIEDAD	PRECIO MINIMO (SEMANA 31 DE MAYO AL 06 JUNIO)	PRECIO MAXIMO (SEMANA 31 DE MAYO AL 06 JUNIO)	ORIGEN
AGUACATE	CAJA 2 layer	HASS	\$33.84	\$43.51	MEXICO
AGUACATE	CAJA 2 layer	HASS	\$37.71	\$41.58	MEXICO
AGUACATE	CAJA 1 layer	HASS	\$13.05	\$15.95	MEXICO
AGUACATE	CAJA 1 layer	HASS	\$13.54	\$15.95	MEXICO
AGUACATE	CAJA 1 layer	HASS	\$11.60	\$11.60	MEXICO
AGUACATE	CAJA 1 layer	HASS	\$19.34	\$19.34	MEXICO
BANANO	CAJA 40 lb		\$15.47	\$19.34	COSTA RICA
BANANO	CAJA 15 lb	BABY	\$14.50	\$14.50	ECUADOR
BANANO	CAJA 20 lb	RED	\$14.50	\$14.50	ECUADOR
BROCOLI	CAJA		\$15.47	\$18.37	ESTADOS UNIDOS
BROCOLI	CAJA 20 lb loose	CROWN CUT	\$16.44	\$16.44	MEXICO
MELON	1/2 CAJA		\$20.30	\$23.21	GUATEMALA
MELON	1/2 CAJA		\$17.40	\$17.40	GUATEMALA

Fuente: realizado con datos de USDA

5ta. Ave. 8-06 zona 9, Tel. 2334-1048 2360-4425 y 28



PRODUCTO	UNIDAD	VARIEDAD	PRECIO MINIMO (SEMANA 31 DE MAYO AL 06 JUNIO)	PRECIO MAXIMO (SEMANA 31 DE MAYO AL 06 JUNIO)	ORIGEN
MELON	1/2 CAJA		\$17.40	\$19.34	GUATEMALA
PAPAYA	CAJA 35 lb	MARADOL TYPE	\$23.21	\$30.94	MEXICO
ARVEJA	CAJA 10 lb	SUGAR SNAP PEAS	\$24.17	\$24.17	GUATEMALA
ARVEJA	CAJA 10 lb	SNOW PEAS	23.21	\$23.21	CHINA
CHILE PIMIENTO	CAJA 25 lb	GREEN	21.27	\$29.01	FLORIDA
CHILE PIMIENTO	CAJA 25 lb	RED	33.84	\$40.61	MEXICO
CHILE PIMIENTO	CAJA 5 kg/11 lb	RED	14.5	\$18.37	CANADA
CHILE PIMIENTO	CAJA 5 kg/11 lb	RED	\$22.24	\$22.24	MEXICO
CHILE PIMIENTO	CAJA 5 kg/11 lb	YELLOW	\$11.60	\$18.37	CANADA
CHILE PIMIENTO	CAJA 5 kg/11 lb	YELLOW	\$24.17	\$24.17	MEXICO
CHILE PIMIENTO	CAJA 5 kg/11 lb	ORANGE	\$11.60	\$19.34	CANADA
CHILE PIMIENTO	CAJA 5 kg/11 lb	ORANGE	\$25.14	\$25.14	MEXICO
PIÑA	CAJA		\$13.54	\$14.50	COSTA RICA
PIÑA	CAJA		\$17.40	\$17.40	COSTA RICA
PIÑA	CAJA		\$10.64	\$15.47	COSTA RICA
PLATANO	CAJA 25 lb		\$30.94	\$30.94	COLOMBIA
FRAMBUESAS	flats 12 6-oz cups with lids	RED	\$26.59	\$34.81	CALIFORNIA
GUICOYITOS	CAJA 20 lb	ZUCCHINI	\$12.57	\$16.44	ESTADOS UNIDOS
GUICOYITOS	25 lb containers	ZUCCHINI	\$17.40	\$21.27	MEXICO
GUICOYITOS	CAJA 35-40 lb	ACORN	\$15.47	\$16.44	ESTADOS UNIDOS
GUICOYITOS	CAJA 35-40 lb	BUTTERCUP	\$15.47	\$15.47	ESTADOS UNIDOS
GUICOYITOS	CAJA 35-40 lb	BUTTERNUT	\$27.07	\$27.07	ESTADOS UNIDOS
GUICOYITOS	CAJA 35-40 lb	SPAGHETTI	\$29.01	\$42.54	ESTADOS UNIDOS
TOMATES	15 lb flats	VINE RIPES	\$14.50	\$17.40	CANADA
TOMATES	15 lb flats	VINE RIPES	\$14.50	\$17.40	CANADA
TOMATES	15 lb flats	VINE RIPES	\$13.54	\$18.37	MEXICO
TOMATES	15 lb flats	VINE RIPES	\$13.54	\$18.37	MEXICO
TOMATES	CAJA 25 lb loose	VINE RIPES	\$17.40	\$29.01	MEXICO
TOMATES	CAJA 25 lb loose	VINE RIPES	\$24.17	\$26.11	MEXICO
TOMATES	CAJA 25 lb loose	VINE RIPES	\$22.24	\$25.14	MEXICO
TOMATES	5 kg/11 lb flats	VINE RIPES	\$13.54	\$13.54	CANADA
TOMATES	5 kg/11 lb flats	VINE RIPES	\$12.57	\$12.57	MEXICO
TOMATES, CHERRY	flats 12 1-pt baskets		\$17.40	\$23.21	ESTADOS UNIDOS

Fuente: realizado con datos de USDA



## México, Distrito Federal, Central de Abastos

PRODUCTO	UNIDAD	VARIEDAD	PRECIO MINIMO (SEMANA 31 DE MAYO AL 06 JUNIO)	PRECIO MAXIMO (SEMANA 31 DE MAYO AL 06 JUNIO)	ORIGEN
AGUACATE	10 kg containers	HASS	\$18.96	\$18.96	MICHOACAN
AGUACATE	10 kg containers	VARIOUS GREENSKIN VARIETIES	\$16.59	\$16.59	MICHOACAN
BANANO	CAJA	RED	\$0.79	\$0.79	TABASCO
BANANO	CAJA 18 kg	CHIAPAS	\$11.06	\$11.06	CHIAPAS
BANANO	CAJA 18 kg	TABASCO	\$9.48	\$9.48	TABASCO
BANANO	CAJA	MANZANO	\$0.79	\$0.79	CHIAPAS
BANANO	CAJA	DOMINICO	\$0.79	\$0.79	CHIAPAS
BANANO	CAJA 18 kg	VERACRUZ	\$6.32	\$6.32	VERACRUZ
BROCOLI	CAJA/crates		\$0.79	\$0.79	GUANAJUATO
MELON	18 kg containers		\$7.90	\$7.90	COAHUILA
MELON	18 kg containers		\$7.90	\$7.90	COAHUILA
PAPAYA	CAJA	MARADOL TYPE	\$0.95	\$0.95	CHIAPAS
CHILE PIMIENTO	10 kg containers	GREEN	\$10.27	\$10.27	NUEVO LEON
PIÑA	CAJA		\$0.47	\$0.47	VERACRUZ
PIÑA	CAJA		\$0.47	\$0.47	VERACRUZ
PLATANOS	CAJA	GREEN	\$0.79	\$0.79	CHIAPAS
GUICOYITOS	CAJA 14 kg	ZUCCHINI	\$3.95	\$3.95	SAN LUIS POTOSI
TOMATE	CAJA 25 kg	IMMATURE GREENS	\$11.85	\$11.85	NUEVO LEON
TOMATE	12 kg containers	VINE RIPES	\$9.48	\$9.48	SINALOA

Fuente: realizado con datos de USDA

## Paris, Francia, Unión Europea

PRODUCTO	UNIDAD	VARIEDAD	PRECIO MINIMO (SEMANA 31 DE MAYO AL 06 JUNIO)	PRECIO MAXIMO (SEMANA 31 DE MAYO AL 06 JUNIO)	ORIGEN
AGUACATE	CAJA	HASS	\$12.93	\$12.94	PERU
AGUACATE	CAJA	HASS	\$11.64	\$11.65	PERU
BROCOLI	CAJA		\$2.46	\$2.59	ESPAÑA
ARVEJA	2 kg containers	SUGAR SNAP PEAS	\$3.62	\$3.62	ESPAÑA
CHILE PIMIENTO	CAJA	GREEN	\$2.85	\$3.62	BELGICA
CHILE PIMIENTO	CAJA	RED	\$2.59	\$3.36	BELGICA

Fuente: realizado con datos de USDA

5ta. Ave. 8-06 zona 9, Tel. 2334-1048 2360-4425 y 28



PRODUCTO	UNIDAD	VARIEDAD	PRECIO MINIMO (SEMANA 31 DE MAYO AL 06 JUNIO)	PRECIO MAXIMO (SEMANA 31 DE MAYO AL 06 JUNIO)	ORIGEN
PIÑA	CAJA 1 layer		\$1.29	\$1.29	COSTA RICA
PIÑA	CAJA 1 layer		\$1.36	\$1.36	COSTA DE MARFIL
PIÑA	CAJA 1 layer		\$2.59	\$2.59	AFRICA OCCIDENTAL
FRAMBUESAS	125 gm containers	RED	\$10.99	\$11.00	ESPAÑA
GUICOYITOS	CAJA	ZUCCHINI	\$1.75	\$1.81	FRANCIA
GUICOYITOS	CAJA	ZUCCHINI	\$1.42	\$1.55	ESPAÑA
GUICOYITOS	CAJA	ROUND ZUCCHINI	\$1.75	\$1.94	ESPAÑA
TOMATES	flats		\$1.23	\$1.29	BELGICA

Fuente: realizado con datos de USDA

## Precios Pagados de los Principales Ornamentales de Exportación de Guatemala en los Diferentes Mercados Internacionales y Origen de las compras

### Boston, Estados Unidos

PRODUCTO	UNIDAD	VARIEDAD	PRECIO MINIMO (SEMANA 31 DE MAYO AL 06 JUNIO)	PRECIO MAXIMO (SEMANA 31 DE MAYO AL 06 JUNIO)	ORIGEN
AVE DEL PARAISO (STRELITZIA)	Ramo 5s		\$12.50	\$12.50	COSTA RICA
AVE DEL PARAISO (STRELITZIA)	Ramo 5s		\$11.50	\$11.50	ECUADOR
CLAVELES	vástago		\$0.45	\$0.45	COLOMBIA
CLAVELES	vástago		\$0.45	\$0.45	COLOMBIA
CLAVELES	vástago		\$0.40	\$0.42	COLOMBIA
CLAVELES	vástago		\$0.40	\$0.40	COLOMBIA
CLAVELES MINIATURA	ramo		\$5.00	\$5.00	COLOMBIA
CLAVELES MINIATURA	ramo		\$4.50	\$5.00	COLOMBIA
CLAVELES MINIATURA	ramo		\$5.00	\$5.00	COLOMBIA
HOJAS DE CRISANTEMO (TUNG HO)	caja 25 lb		\$30.00	\$30.00	CALIFORNIA
CRISANTEMOS	vástago	STANDARD	\$2.00	\$2.00	CALIFORNIA
CRISANTEMOS	vástago	STANDARD	\$1.25	\$1.25	ECUADOR

Fuente: realizado con datos de USDA



PRODUCTO	UNIDAD	VARIEDAD	PRECIO MINIMO (SEMANA 31 DE MAYO AL 06 JUNIO)	PRECIO MAXIMO (SEMANA 31 DE MAYO AL 06 JUNIO)	ORIGEN
CRISANTEMOS	vástago	STANDARD	\$1.10	\$1.10	ECUADOR
CRISANTEMOS	Ramo 10s	DISBUD	\$7.50	\$7.50	COLOMBIA
CRISANTEMOS	Ramo 10s	DISBUD	\$7.50	\$7.50	COLOMBIA
DIENTE DE LEON	Caja/manojos		\$15.00	\$15.00	CAROLINA DEL SUR
GERBERA	vástago	STANDARD TYPE	\$1.40	\$1.40	CALIFORNIA
GERBERA	vástago	STANDARD TYPE	\$1.50	\$1.50	CANADA
GERBERA	vástago	STANDARD TYPE	\$1.25	\$1.25	CANADA
GERBERA	vástago	STANDARD TYPE	\$0.75	\$0.85	GUATEMALA
GERBERA	vástago	STANDARD TYPE	\$1.10	\$1.20	MEXICO
GERBERA	vástago	STANDARD TYPE	\$1.25	\$1.25	NUEVA INGLATERRA
GERBERA	vástago	MINIATURE TYPE	\$1.25	\$1.25	CALIFORNIA
GERBERA	vástago	MINIATURE TYPE	\$1.00	\$1.00	CANADA
GERBERA	vástago	MINIATURE TYPE	\$0.85	\$0.85	CANADA
GERBERA	vástago	MINIATURE TYPE	\$0.70	\$0.80	MEXICO
GERBERA	vástago	MINIATURE TYPE	\$0.85	\$0.90	NUEVA INGLATERRA
GLADIOLA	ramo		\$13.50	\$13.50	CALIFORNIA
LIRIOS	ramo	ASIATIC TYPE	\$13.50	\$13.50	CALIFORNIA
LIRIOS	ramo	ASIATIC TYPE	\$13.50	\$13.50	COSTA RICA
LIRIOS	ramo	ASIATIC TYPE	\$12.50	\$12.50	MAINE
LIRIOS	Ramo 10s	ORIENTAL TYPE	\$22.50	\$22.50	COLOMBIA
LIRIOS	ramo	ORIENTAL TYPE	\$25.00	\$27.50	NUEVA INGLATERRA
LIRIOS	Ramo 10s	ORIENTAL TYPE	\$20.00	\$20.00	CALIFORNIA
LIRIOS	Ramo 10s	ORIENTAL TYPE	\$17.50	\$20.00	CANADA
LIRIOS	Ramo 10s	ORIENTAL TYPE	\$17.50	\$18.00	COSTA RICA
LIRIOS	Ramo 10s	ORIENTAL TYPE	\$22.50	\$30.00	CANADA
LIRIOS	Ramo 10s	ORIENTAL TYPE	\$25.00	\$25.00	CALIFORNIA
LIRIOS	Ramo 10s	ORIENTAL TYPE	\$20.00	\$20.00	COSTA RICA
LIRIOS	ramo	ORIENTAL TYPE	\$20.00	\$20.00	MAINE
LIRIOS	ramo	ORIENTAL TYPE	\$20.00	\$20.00	NUEVA INGLATERRA
LIRIOS	Ramo 10s	ORIENTAL TYPE	\$20.00	\$20.00	CALIFORNIA
LIRIOS	Ramo 10s	ORIENTAL TYPE	\$17.50	\$20.00	CANADA

Fuente: realizado con datos de USDA





PRODUCTO	UNIDAD	VARIEDAD	PRECIO MINIMO (SEMANA 31 DE MAYO AL 06 JUNIO)	PRECIO MAXIMO (SEMANA 31 DE MAYO AL 06 JUNIO)	ORIGEN
LIRIOS	Ramo 10s	ORIENTAL TYPE	\$17.50	\$18.00	COSTA RICA
LIRIOS	Ramo 10s	ORIENTAL TYPE	\$26.50	\$26.50	CANADA
LIRIOS	Ramo 10s	ORIENTAL TYPE	\$25.00	\$26.00	CALIFORNIA
LIRIOS	Ramo 10s	ORIENTAL TYPE	\$20.00	\$20.00	COSTA RICA
LIRIOS	Ramo 5s	ORIENTAL TYPE	\$18.50	\$18.50	NUEVA INGLATERRA
LIRIOS	ramo	ORIENTAL TYPE	\$20.00	\$20.00	MAINE
LIRIOS	ramo	ORIENTAL TYPE	\$20.00	\$20.00	NUEVA INGLATERRA
LIRIOS	Ramo 10s	ORIENTAL TYPE	\$24.00	\$24.00	CALIFORNIA
LIRIOS	ramo	ORIENTAL TYPE	\$20.00	\$20.00	MAINE
ROSA, GARDEN HYBRIDS	vástago		\$2.50	\$3.50	CALIFORNIA
ROSA, GARDEN HYBRIDS	vástago		\$1.25	\$2.25	ECUADOR
ROSA, HYBRID TEA	vástago	ASSTD COLORS INCL RED	\$1.00	\$1.25	COLOMBIA
ROSA, HYBRID TEA	vástago	ASSTD COLORS INCL RED	\$0.90	\$0.90	COLOMBIA
ROSA, HYBRID TEA	vástago	ASSTD COLORS INCL RED	\$1.10	\$1.10	ECUADOR
ROSA, HYBRID TEA	vástago	ASSTD COLORS INCL RED	\$0.95	\$0.95	ECUADOR
ROSA, HYBRID TEA	vástago	ASSTD COLORS INCL RED	\$0.85	\$0.85	ECUADOR
ROSA, HYBRID TEA	vástago	ASSTD COLORS INCL RED	\$0.65	\$0.65	ECUADOR
ROSA, SPRAY TYPE	Ramo 10s	ASSORTED COLORS	\$8.50	\$10.00	COLOMBIA
ROSA, SPRAY TYPE	Ramo 10s	ASSORTED COLORS	\$11.50	\$11.50	ECUADOR
ROSA, SPRAY TYPE	Ramo 10s	ASSORTED COLORS	\$15.00	\$15.00	HOLANDA
ROSA, SPRAY TYPE	Ramo 10s	WHITE VARIETIES	\$15.00	\$15.00	ECUADOR
ROSA, SPRAY TYPE	Ramo 10s	PINK VARIETIES	\$13.50	\$13.50	ECUADOR
ROSA, SWEETHEART	vástago		\$1.00	\$1.10	CANADA
ROSA, SWEETHEART	vástago		\$1.10	\$1.20	HOLANDA
ROSA, SWEETHEART	vástago	WHITE VARIETIES	\$0.95	\$0.95	HOLANDA

Fuente: realizado con datos de USDA