



Gobierno de Guatemala

Ministerio de Agricultura,  
Ganadería y Alimentación

DIRECCION DE  
PLANEAMIENTO



# Informe Semanal del Comportamiento de Precios de los principales productos Agropecuarios

---

*Mercado Mayoreo Guatemala y Precios Internacionales*

Semana del 14 al 20 de Junio del 2013

5ta. Ave. 8-06 zona 9, Tel. 2334-1048 2360-4425 y 28

[www.maga.gob.gt](http://www.maga.gob.gt)

[direcciondeplaneamiento@gmail.com](mailto:direcciondeplaneamiento@gmail.com)



## Contenido

Resumen Ejecutivo .....	1
Granos Básicos.....	3
Cuadro General Comparativo de Precios Promedio Semanales. De Algunos Granos Básicos .....	3
Precios Diarios de Granos Básicos, Pagados al Mayorista en el Mercado La Terminal:.....	4
Hortalizas.....	5
Cuadro General Comparativo de Precios Promedio Semanal. De Algunas Hortalizas .....	5
Precios Diarios de Hortalizas Pagados al Mayorista en el Mercado La Terminal: .....	7
Frutas.....	8
Cuadro General Comparativo de Precios Promedio Semanal. De Algunas Frutas .....	8
Precios Diarios de Frutas, Pagados al Mayorista en el Mercado La Terminal: .....	10
Productos de Origen Animal.....	11
Cuadro General Comparativo de Precios Promedio Semanal. De Algunos Productos de Origen Animal .....	11
Precios Diarios de Producto de Origen Animal, Pagados al Mayorista en el Mercado La Terminal: .....	12
Hidrobiológicos.....	13
Precios Diarios de Hidrobiológicos, Pagados al Mayorista en el Mercado La Terminal: .....	13
Flores .....	14
Precios Diarios de Flores de Corte, Pagados al Consumidor en el Mercado La Terminal: .....	14
Abarrotes.....	14
Precios Diarios de Abarrotes, Pagados al Mayorista, Mercado La Terminal:.....	14
Precios Diarios de Abarrotes, Pagados Por El Consumidor Mercado La Terminal:.....	15
Precios Centroamericanos en U.S\$ Dólares al por Mayor de los Principales Productos Agropecuarios .....	16
Precios Internacionales de Productos Agropecuarios .....	17
Precio Internacional de Maíz .....	17
Precios a Futuro de Maíz.....	17
Precios de Contado de Maíz.....	18
Precio Internacional de La Soya.....	18
Precios a futuro de Frijol Soya.....	19
Precio de Contado de Frijol Soya .....	19
Precios Internacionales del Café .....	20
Precio a Futuro de Café.....	21



Precios de Contado de Café .....	21
Precio Internacional Del Azúcar .....	22
Precios a Futuro De Azúcar 11 .....	23
Precios a Futuro De Azúcar 16 .....	23
Precio Internacional Del Cacao .....	24
Precios A Futuro De Cacao .....	24
Precios Pagados de las Principales Hortalizas y Frutas de Exportación de Guatemala en los Diferentes Mercados Internacionales y Origen de Las Compras .....	25
Miami, Estados Unidos.....	25
Los Angeles, Estados Unidos .....	27
Toronto, Canadá.....	32
México, Distrito Federal, Central de Abastos.....	33
Paris, Francia, Unión Europea .....	34
Precios Pagados de los Principales Ornamentales de Exportación de Guatemala en los Diferentes Mercados Internacionales y Origen de las compras.....	35
Boston, Estados Unidos.....	35



## Resumen Ejecutivo

En el presente informe se resume el comportamiento de los precios durante la semana. Incluye los principales productos agropecuarios nacionales e internacionales, así como las variaciones en los precios.

Durante la semana el comportamiento de los granos fue el siguiente: **Maíz Blanco**, se pudo observar que el precio presentó variación a la alza, con respecto al promedio de la semana pasada, de Q.3.80, pasando de Q145.50 a Q149.20/qq. Este comportamiento se debe, según mayorista, a la reducción de ingreso de producto de origen mexicano y el abasto es de granos almacenados. **El Frijol Negro** presentó una variación al alza de Q3.20 pasando de Q. 344.60 a 347.80/qq. Esto se debe según mayorista, a la reducción de producto nacional por finalización de la cosecha del norte y el mercado está abastecido mayormente por grano almacenado. Para la próxima semana se podría esperar reducción en la oferta y precios al alza en ambos productos.

En el grupo de hortalizas: **Tomate Industrial** presentó una baja en el precio de Q.16.67, pasando de Q. 86.67 a Q. 70.00/ Caja de 45 a 50 Lb. y una oferta abundante. **Papa** presentó una baja en el precio de Q.16.67 pasando de Q. 190.00 a Q. 173.33/ Quintal y una oferta abundante. **Chile Jalapeño** presentó una baja en el precio de Q.60.00, pasando de Q. 143.33 a Q. 83.33/ Caja 36 lb y una oferta abundante Según comentarios de mayorista, la baja de precios para este grupo se debe a una oferta abundante, por el ingreso de cosechas provenientes de las zonas productoras. Se podría esperar para la próxima semana un comportamiento similar.

En caso de las frutas la **Piña**, presentó una baja en el precio de Q21.00, pasando de Q 382.00 a Q. 361.00/ Ciento y una oferta abundante, según los mayoristas se debe a un incremento en el ingreso de la cosecha procedente de Villa Canales. **Sandía Redonda**, presentó una baja en el precio de Q50.00, pasando de Q 838.67 a Q. 788.67/ Ciento y una oferta abundante, según los mayoristas se debe al ingreso de producto procedente de zonas productoras del país, más la presencia de producto hondureño. Se podría esperar un comportamiento similar para la próxima semana para ambos productos.

En el grupo de los pecuarios, **la Carne de Bovino en Canal** presentó una alza de 0.28 con respecto a promedio de la semana anterior, pasando de Q14.00 a Q14.28/libra. El aumento no fue generalizado dentro de los mayoristas pues también reportaron precios de 14.00 y 14.50/lb. Según comentario de los mayoristas el aumento de Q.0.50 /Lb, lo atribuyen a las exportaciones de ganado en pie hacia México. Se podría esperar para la próxima semana disminución en la oferta y posible alza en el precio.



En lo que se refiere a los precios internacionales, durante la semana el comportamiento de los precios futuros del maíz se registró con tendencia al alza. El 14 concluyó con ganancias en los primeros dos contratos y pérdidas en los contratos aplazados, debido a que estos últimos contratos constituyen la nueva cosecha, por lo que estuvieron obligados debido a las condiciones climáticas perfectas para el progreso del cultivo; el 17,18 y 19 concluyeron con ganancias en todos sus contratos, esto debido a que se vieron apoyados por la solidez del mercado al contado y débiles ventas de productores, a pesar de que la producción de la industria de etanol disminuyó respecto a la semana pasada y se pronostica un buen clima para el desarrollo del cultivo en EUA. Sin embargo, el 20 concluyó con pérdidas en todos sus contratos, debido al nerviosismo de los mercados luego que el Sistema de Reserva Federal insinuara que podría disminuir su programa de estímulo, y por otro lado, la expectativa de un clima favorable para los cultivos.

Los precios futuros de la soya en esta semana estuvieron cotizando con tendencia mixta. Los movimientos en los precios estuvieron influenciados por varios factores, uno de ellos fue la especulación ante el reporte de ventas de USDA que no mostró mayores cambios; otro factor fue la escases de oferta del mercado físico; también fue factor el clima en Estados Unidos, ya que según los productores es ideal para obtener una cosecha récord para la próxima zafra; asimismo persistieron las ideas que algunos productores cambiarían sus áreas de plantación a soya, se tienen noticias que en el norte y el noroeste se realizó dicho cambio por lo que estiman que en comparación del año pasado, 1.0 millones de acres más de soya serán sembrados. Sin embargo, también pesó en el mercado las preocupaciones por una menor demanda de soya y sus derivados, después de que surgieran nuevas señales de que la economía de China se está frenando.

Los precios futuros del café, del período del 14 al 20 de junio del 2013, estuvieron cotizando con tendencia mixta, finalizando a la baja. Los precios cayeron un 3%, ante la especulación de una gran producción en Brasil y Colombia, ya que a la fecha siguen los reportes de que el buen clima sigue. Así mismo, en Londres siguen persistentes las ideas de buena producción tanto en Vietnam como en Indonesia; sin embargo, analistas advierten que los agricultores de Indonesia y Vietnam están reteniendo sus granos, debido a los precios bajos.

Los precios a futuro del azúcar 11, durante el presente período, se cotizaron mixtos; pero terminaron la semana con tendencia a la baja. Las leves recuperaciones que se presentaron en el precio del azúcar fueron motivadas por un fuerte volumen en los negocios, sin embargo se mantiene la tendencia hacia los precios bajos. El endulzante mantiene su orientación a altos suministros globales a pesar que se ha subido la mezcla de etanol en la gasolina, lo cual reduce levemente la oferta en el mercado, estos suministros han sido apoyados en una extensa producción y buenos rendimientos, destacando la cosecha de Brasil principal productor y exportador mundial. En la presente cosecha el debilitamiento de la moneda de Brasil ayudó a impulsar la producción de azúcar, que cotiza en dólares en el mercado internacional.



## Granos Básicos

### Cuadro General Comparativo de Precios Promedio Semanales. De Algunos Granos Básicos

Maíz Blanco (Quintal)	Precio Promedio (Quetzales)		variación	
	Anterior	Actual	Absoluta (Q.)	Relativa (%)
	145.40	149.20	3.80	2.6%
	<b>Tendencia de Precios:</b> Al alza			
	<b>Situación de abastecimiento:</b> Decreciente, propio de la época			
	<b>Causas:</b> La reducción de la oferta y el incremento de precios, son justificables por la finalización de los ciclos de cosecha más importantes en la producción nacional. Actualmente los mercados mayoristas son abastecidos con grano nacional almacenado procedente de Petén, Alta y Baja Verapaz, en el norte y de Jutiapa, Santa Rosa y Jalapa en el oriente y en menor volumen de grano de origen Mexicano.			
	<b>Tendencia esperada:</b> Se espera para la próxima semana, oferta controlada por la acopiadora y posible alza de precios por la misma causa.			
Frijol Negro (Quintal)	Anterior	Actual	Absoluta (Q.)	Relativa (%)
	344.60	347.80	3.20	0.9%
	<b>Tendencia de Precios:</b> Al alza.			
	<b>Situación de abastecimiento:</b> En decremento.			
	<b>Causas:</b> La tendencia de precios alza y el abastecimiento decreciente se justifica por la finalización de los ciclos de cosecha a nivel nacional. Comentan los mayoristas que el producto que está ingresando a los mercados, es producto nacional almacenado en las regiones del norte y oriente.			
	<b>Tendencia esperada:</b> Para la próxima semana se podría esperar menores volúmenes en oferta y precios que tienden al alza.			
Arroz (Quintal)	Anterior	Actual	Absoluta (Q.)	Relativa (%)
	320.40	320.00	-0.40	-0.1%
	<b>Tendencia de Precios:</b> Estables.			
	<b>Situación de abastecimiento:</b> Normal			
	<b>Causas:</b> La leve variación en el precio y el abastecimiento normal, obedecen a que la oferta es permanente y la demanda poco dinámica. La leve baja en el precio lo justifican los mayoristas con la poca demanda, la cual les obliga a reducir sus márgenes de comercialización.			
	<b>Tendencia esperada:</b> Para la próxima semana, los mayoristas no esperan variaciones en el precio porque el abastecimiento es normal y la demanda no muestra tendencia a incrementarse.			
Sorgo (Quintal)	Anterior	Actual	Absoluta (Q.)	Relativa (%)
	130.00	130.00	0.00	0.0%
	<b>Tendencia de Precios:</b> Al alza			
	<b>Situación de abastecimiento:</b> Escaso			
	<b>Causas.</b> Se reduce la oferta por no se época de cosechas, sin embargo, durante la semana los precios no tuvieron variaciones, lo que se explica con los comentarios de mayoristas que Justifican la estabilidad de precios con la demanda que actualmente no es muy dinámica.			
	<b>Tendencia esperada:</b> Para la próxima semana se podría esperar que la oferta continúe escasa y que los precios se incrementen, por la tendencia alcista de los precios del Maíz.			



## Precios Diarios de Granos Básicos, Pagados al Mayorista en el Mercado La Terminal:





Producto	Medida	Precios Diarios , Expresado en Quetzales					Promedio	
		14	17	18	19	20	14 al 20 de Jun	07 al 13 de Jun
Arroz Oro 80-20	Quintal	285.00	285.00	285.00	285.00	285.00	285.00	282.80
Arroz Oro 90-10	Quintal	320.00	320.00	320.00	320.00	320.00	320.00	320.40
Arroz Oro Grano Quebrado > 20% (Tercera)	Quintal	SO	SO	SO	SO	SO	-	-
Frijol Blanco De Primera	Quintal	347.00	347.00	353.00	353.00	357.00	351.40	344.80
Frijol Blanco De Segunda	Quintal	328.00	328.00	333.00	333.00	347.00	333.80	326.60
Frijol Negro De Primera Importado	Quintal	SO	SO	SO	SO	SO	-	-
Frijol Negro De Primera	Quintal	345.00	348.00	348.00	348.00	350.00	347.80	344.60
Frijol Negro De Segunda	Quintal	335.00	338.00	338.00	338.00	335.00	336.80	331.80
Frijol Rojo De Primera	Quintal	345.00	345.00	345.00	345.00	345.00	345.00	345.00
Frijol Rojo De Segunda	Quintal	328.00	328.00	330.00	330.00	330.00	329.20	325.80
Maíz Amarillo De Primera	Quintal	150.00	152.00	160.00	160.00	160.00	156.40	149.60
Maíz Blanco De Primera	Quintal	146.00	150.00	150.00	150.00	150.00	149.20	145.40
Maíz Blanco De Segunda	Quintal	142.00	145.00	145.00	145.00	145.00	144.40	140.20
Sorgo De Primera	Quintal	130.00	130.00	130.00	130.00	130.00	130.00	130.00

\*SO: Sin oferta.

\*Fuente: Investigación Primaria de la Dirección de Planeamiento del Ministerio de Agricultura, Ganadería y Alimentación





## Hortalizas

### Cuadro General Comparativo de Precios Promedio Semanal. De Algunas Hortalizas

Tomate Industrial Mediano De Primera (Caja 45 A 50 Lb)	Precio Promedio (Quetzales)		variación	
	Anterior	Actual	Absoluta (Q.)	Relativa (%)
	86.67	70.00	-16.67	-19.23%
	<p><b>Tendencia de Precios:</b> A la baja</p> <p><b>Situación de abastecimiento:</b> Abundante</p> <p><b>Causas:</b> La baja en el precio que se dio durante la semana, es debido al incremento de oferta en el mercado, derivado a la alta cosecha proveniente de Cobán, Chiquimula, Jalapa y mayoritariamente de Salamá baja Verapaz.</p> <p><b>Tendencia esperada:</b> Según los mayoristas indicaron que para la próxima semana, se pudiera esperar un comportamiento en la oferta, similar a la semana anterior. Con posibilidades de que los precios se estabilicen.</p>			
Chile Pimiento Mediano De Primera (Caja De 100 A 150 Unid)	Anterior	Actual	Absoluta (Q.)	Relativa (%)
	50.00	40.00	-10.00	-20%
	<p><b>Tendencia de Precios:</b> A la baja</p> <p><b>Situación de abastecimiento:</b> Abundante</p> <p><b>Causas:</b> La baja en el precio obedece, a que la oferta se incremento en el mercado interno, derivado a que se encuentra en la época de corte y sin ningún contratiempo, las cosecha procedente de la Salamá Baja Verapaz, Jutiapa y de la Nueva Concepción .</p> <p><b>Tendencia esperada:</b> Los Mayoristas manifestaron que se espera que para la próxima semana la oferta y los precios, posiblemente se mantengan en similares condiciones.</p>			
Cebolla Seca Blanca Mediana (Quintal)	Anterior	Actual	Absoluta (Q.)	Relativa (%)
	SO	SO	-	-
	<p><b>Tendencia de Precios:</b> Sin Precio</p> <p><b>Situación de abastecimiento:</b> Sin Oferta.</p> <p><b>Causas:</b> No hay oferta ni hay precio, porque la cebolla Seca Nacional finalizó el ciclo de producción. El mercado actualmente está abastecido abundantemente con Cebolla seca de origen mexicano, cuyo precio durante la semana fue de Q.200.00 por quintal.</p> <p><b>Tendencia esperada:</b> Para la próxima semana Según los mayoristas no habrá oferta de cebolla nacional y seguirá abasteciendo los mercados la cebolla de origen mexicano.</p>			
Papa Loman Lavada Grande De Primera (Quintal)	Anterior	Actual	Absoluta (Q.)	Relativa (%)
	190.00	173.33	-16.67	-9%
	<p><b>Tendencia de Precios:</b> A la baja</p> <p><b>Situación de abastecimiento:</b> Abundante</p> <p><b>Causas:</b> Según los mayoristas indicaron que la baja en el precio, que se dio durante la semana, es debido a un incremento en la oferta, derivado a la fase alta de cosechas procedente de San Marcos, Huehuetenango y Sololá, ya que el estado climático durante la semana a permitido la buena fluidez de las cosechas a los mercados.</p> <p><b>Tendencia esperada:</b> Se espera que para la próxima semana la oferta se mantengan en similares condiciones y que por lo consiguiente los precios tengan una variación a la baja.</p>			



Cuadro General Comparativo de Precios Promedio Semanal. De  
Algunas Hortalizas.

	Precio Promedio (Quetzales)		variación	
	Anterior	Actual	Absoluta (Q.)	Relativa (%)
<b>Chile Jalapeño Grande De Primera (Caja 36 lb)</b>	143.33	83.33	-60.00	-42%
	<b>Tendencia de Precios:</b> A la baja			
	<b>Situación de abastecimiento:</b> Abundante			
	<b>Causas:</b> La baja que se observó durante la semana, es debido al ingreso a un ciclo alto de cosechas provenientes de Salamá, Jalapa, Jutiapa y de la Nueva Concepción. Sin embargo cabe mencionar que la demanda hacia El Salvador se ha disminuido considerablemente y está influyendo en la baja del precio.			
	<b>Tendencia esperada:</b> Para la próxima semana los mayoristas esperan que el abasto y por ende los precios se mantengan en similares condiciones.			
<b>Repollo Blanco Mediano De Primera (Red 12 A 15 Unidades)</b>	46.67	36.67	-10.00	-21%
	<b>Tendencia de Precios:</b> A la baja			
	<b>Situación de abastecimiento:</b> Abundante			
	<b>Causas:</b> La baja en el precio que se dio durante la semana, se debe al incremento de oferta en el mercado, derivado de un mayor ingreso de cosechas procedentes de Chimaltenango, Sololá, Quiché y Quetzaltenango. Además se observó una disminución en la demanda en el mercado externo.			
	<b>Tendencia esperada:</b> Los mayoristas esperan que para la próxima semana la oferta se normalice. Y que los precios se mantengan estables.			
<b>Coliflor Mediana De Primera (Red 12 A 15 Unidades)</b>	45.00	40.00	-5.00	-11%
	<b>Tendencia de Precios:</b> A la baja			
	<b>Situación de abastecimiento:</b> Abundante			
	<b>Causas:</b> Según los mayoristas, la baja en el precio fue debido a una oferta abundante y se justifica con un ciclo alto de cosechas provenientes de Chimaltenango, Sololá y Sacatepéquez y que por el momento no han sido afectadas severamente por las lluvias.			
	<b>Tendencia esperada:</b> Para la próxima semana se esperan que los precios sean similares, debido a que según los mayoristas consideran que el abastecimiento se mantendrá parecido a la semana anterior.			
<b>Pepino Mediano De Primera (Caja De 50 Unidades)</b>	50.00	50.00	0.00	0%
	<b>Tendencia de Precios:</b> Estable			
	<b>Situación de abastecimiento:</b> Normal			
	<b>Causas:</b> Durante el monitoreo operado en la semana, no se observó ninguna variación en el precio, esto significa que tanto la oferta como la demanda se han mantenido estables. Como consecuencia de que las cosechas provenientes de Palencia, Jalapa y Salamá están fluyendo normalmente el mercado.			
	<b>Tendencia esperada:</b> Para la próxima semana consideran los mayoristas, que la oferta se mantendrá y que los precios se podrían dar de la misma manera.			



Precios Diarios de Hortalizas Pagados al Mayorista en el Mercado La Terminal:

Producto	Medida	Precios Diarios, Expresado en Quetzales			Promedio	
		14	17	19	14 al 20 de Jun	07 al 13 de Jun
Apio Mediano	Docena	10.00	12.00	10.00	10.67	12.67
Arveja China Revuelta	Costal 40 Lb	SO	SO	60.00	60.00	-
Arveja Dulce (Con Vaina)	Costal 40 Lb	SO	SO	100.00	100.00	-
Brócoli Mediano	Caja 20 A 24 Unidades	50.00	50.00	60.00	53.33	63.33
Cebolla Seca Amarilla Mediana Importada	Quintal	SO	SO	SO	-	-
Cebolla Seca Amarilla Mediana Nacional	Quintal	SO	SO	SO	-	-
Cebolla Blanca Con Tallo Mediana	Manojo 50 Unidades	25.00	25.00	25.00	25.00	25.00
Cebolla Seca Blanca Mediana Importada	Quintal	200.00	200.00	200.00	200.00	200.00
Cebolla Seca Blanca Mediana Nacional	Quintal	SO	SO	SO	-	-
Chile Jalapeño Grande De Primera	Caja 36 Lb	110.00	110.00	110.00	110.00	163.33
Chile Jalapeño Mediano De Primera	Caja 36 Lb	85.00	85.00	80.00	83.33	143.33
Chile Pimiento Grande De Primera	Caja 90 A 100 Unidades	60.00	60.00	60.00	60.00	70.00
Chile Pimiento Mediano De Primera	Caja De 100 A 150 Unid.	40.00	40.00	40.00	40.00	50.00
Coliflor Mediana	Red 13 A 15 Unidades	40.00	40.00	40.00	40.00	45.00
Ejote De Primera	Costal 40 Lb	50.00	50.00	60.00	53.33	43.33
Ejote Francés De Primera	Costal 40 Lb	SO	SO	SO	-	-
Güicoy Sazón Mediano	Red de 13-15 Unidades	80.00	60.00	50.00	63.33	80.00
Güisquil Mediano	Ciento	150.00	130.00	120.00	133.33	176.67
Lechuga Repollada Mediana De Primera	Caja 30 Unidades	35.00	35.00	30.00	33.33	26.67
Loroco De Primera	Quintal	1,500.00	1,500.00	1,500.00	1,500.00	1,500.00
Papa Larga Lavada Grande	Quintal	170.00	170.00	170.00	170.00	176.67
Papa Loman Lavada Grande De Primera	Quintal	160.00	180.00	180.00	173.33	190.00
Papa Loman Lavada Mediana	Quintal	140.00	160.00	160.00	153.33	173.33
Papa Loman Lavada Pequeña	Quintal	100.00	110.00	110.00	106.67	133.33
Papa Redonda Lavada Grande	Quintal	180.00	180.00	180.00	180.00	190.00
Papa Redonda Sin Lavar Grande	Quintal	170.00	170.00	170.00	170.00	176.67
Pepino Mediano De Primera	Caja De 50 Unidades	50.00	50.00	50.00	50.00	50.00
Remolacha	Red de 7 a 8 Docenas	30.00	25.00	25.00	26.67	30.00
Repollo Blanco Mediano	Red 12 A 15 Unidades	40.00	35.00	35.00	36.67	46.67
Tomate Industrial Grande De Primera	Caja 45 A 50 Lb	85.00	85.00	90.00	86.67	105.00
Tomate Industrial Mediano De Primera	Caja 45 A 50 Lb	70.00	70.00	70.00	70.00	86.67
Tomate Manzano Mediano De Primera	Caja 140 A 170 Unidades	90.00	100.00	100.00	96.67	83.33
Yuca Entera Mediana De Primera	Red 75 A 80 Unidades	70.00	70.00	70.00	70.00	70.00
Zanahoria Mediana De Primera	Red 7 A 8 Docenas	35.00	35.00	35.00	35.00	46.67

\*SO: Sin oferta.

\*Fuente: Investigación Primaria de la Dirección de Planeamiento del Ministerio de Agricultura, Ganadería y Alimentación

5ta. Ave. 8-06 zona 9, Tel. 2334-1048 2360-4425 y 28



## Frutas

Cuadro General Comparativo de Precios Promedio Semanal. De  
Algunas Frutas

Aguacate Criollo Grande (Red 90 A 100 Unidades)	Precio Promedio (Quetzales)		variación	
	Anterior	Actual	Absoluta (Q.)	Relativa (%)
	182.33	187.67	5.33	2.93%
	<b>Tendencia de Precios:</b> Ligera alza			
	<b>Situación de abastecimiento:</b> Moderado			
	<b>Causas:</b> Durante la semana se observó una leve variación al alza en el precio, lo cual se justifica según los mayoristas a las condiciones de la demanda que generan fluctuaciones que ocurren periódicamente en el mercado y que es considerado normal.			
	<b>Tendencia esperada:</b> Para la próxima semana se espera un abastecimiento en similares condiciones y precios ligeramente al alza. De acuerdo a la estacionalidad del ciclo de cosecha.			
Banano Maduro Criollo Mediano (Quintal)	Anterior	Actual	Absoluta (Q.)	Relativa (%)
	100.00	100.00	0.00	0.0%
	<b>Tendencia de Precios:</b> Estable			
	<b>Situación de abastecimiento:</b> Normal			
	<b>Causas:</b> durante la semana se pudo observar que el comportamiento de la oferta y la demanda es normal, según comentarios de mayoristas, la estabilidad se debe en la presencia en el mercados producto de procedente de Honduras, lo cual regula el mercado.			
	<b>Tendencia esperada:</b> se espera para la próxima semana un abastecimiento y precios en similares condiciones			
Limón Criollo Mediano De Primera (Millar)	Anterior	Actual	Absoluta (Q.)	Relativa (%)
	117.67	113.67	-4.00	-3.4%
	<b>Tendencia de Precios:</b> Ligeramente más bajo			
	<b>Situación de abastecimiento:</b> Normal			
	<b>Causas:</b> durante la semana se observó una leve variación a la baja en el precio, lo cual se justifica, según los mayoristas a una fluctuación que ocurre periódicamente en el mercado y que es considerado normal.			
	<b>Tendencia esperada:</b> Para la próxima semana se espera según comentarios por algunos mayoristas, un abastecimiento y precios en similares condiciones.			
Naranja Valencia Mediana De Primera (Ciento)	Anterior	Actual	Absoluta (Q.)	Relativa (%)
	59.67	64.33	4.67	7.8%
	<b>Tendencia de Precios:</b> Ligera alza			
	<b>Situación de abastecimiento:</b> Escaso			
	<b>Causas:</b> Se observó durante la semana una baja en el volumen de abastecimiento en el mercado, la causa del alza en el precio, según comentarios por algunos mayoristas se debe a una merma en la cosecha local y baja en las importaciones de Honduras de acuerdo a su ciclo de cosecha.			
	<b>Tendencia esperada:</b> Se espera para la próxima semana una situación en similares condiciones			

Cuadro General Comparativo de Precios Promedio Semanal. De Algunas  
Frutas

Papaya Criolla Mediana (Ciento)	Precio Promedio (Quetzales)		variación	
	Anterior	Actual	Absoluta (Q.)	Relativa (%)
	644.33	683.00	38.67	6.0%
	<b>Tendencia de Precios:</b> Alto			
	<b>Situación de abastecimiento:</b> Escaso			
	<b>Causas:</b> Según comentarios en el mercado la causa del alza de los precios de papaya criolla se justifica por el volumen bajo de cosecha de acuerdo a la estacionalidad, Cabe mencionar que esta variedad está siendo reemplazada por otras de mayor consumo como Hawaiana, Taylor.			
	<b>Tendencia esperada:</b> Se espera para la próxima semana una oferta en similares condiciones y precios con tendencia al alza.			
Piña Mediana De Primera (Ciento)	Anterior	Actual	Absoluta (Q.)	Relativa (%)
	382.00	361.00	-21.00	-5.5%
	<b>Tendencia de Precios:</b> A la baja			
	<b>Situación de abastecimiento:</b> Abundante			
	<b>Causas:</b> se observó un incremento en los volúmenes de abastecimiento, lo cual se justifica según comentarios por mayoristas un incremento en la cosecha de las regiones de Vella Canales.			
	<b>Tendencia esperada:</b> Se espera para la próxima semana precios en similares condiciones.			
Plátano Maduro Mediano De Primera (Ciento)	Anterior	Actual	Absoluta (Q.)	Relativa (%)
	79.33	77.67	-1.67	-2.1%
	<b>Tendencia de Precios:</b> A la baja			
	<b>Situación de abastecimiento:</b> Abundante oferta			
	<b>Causas:</b> Se pudo observar durante la semana una leve baja en el precio presentado por mayoristas en las ofertas por está ingresando más cosecha procedente de la costa Sur.			
	<b>Tendencia esperada:</b> se espera para la próxima semana ofertas en similares condiciones y una demanda normal con precios estables.			
Sandía Redonda Mediana (Ciento)	Anterior	Actual	Absoluta (Q.)	Relativa (%)
	838.67	788.67	-50.00	-6.0%
	<b>Tendencia de Precios:</b> A la baja			
	<b>Situación de abastecimiento:</b> Creciente.			
	<b>Causas:</b> Se pudo observar un crecimiento en los volúmenes de abastecimiento en el mercado, lo cual se justifica con el ingreso de cosecha de los departamentos de Zacapa y Chiquimula, respaldado por las importaciones de Honduras lo cual viene a regularizar el mercado.			
	<b>Tendencia esperada:</b> Mayores volúmenes de ofertas y precios con tendencia a la baja.			



**Precios Diarios de Frutas, Pagados al Mayorista en el Mercado La Terminal:**

Producto	Medida	Precios Diarios Expresado en Quetzales			Promedio	
		14	17	19	14 al 20 de Jun	07 al 13 de Jun
Aguacate Criollo Grande	Red 90 A 100 Unidades	183.00	187.00	193.00	187.67	182.33
Aguacate Hass Mediano Importado	Caja 7 Kilos (35 A 40 Unid.)	110.00	110.00	110.00	110.00	110.00
Aguacate Hass Mediano Nacional	Caja De 35 40 Unid.	95.00	92.00	97.00	94.67	97.67
Banano De Exportación De Primera	Caja 100 A 105 Unidades	42.00	43.00	43.00	42.67	41.67
Banano Maduro Criollo Mediano	Quintal	100.00	100.00	100.00	100.00	100.00
Coco Verde Mediano	Ciento	200.00	200.00	203.00	201.00	200.00
Fresa Mediana De Primera	Caja De 40 Lb	77.00	97.00	63.00	79.00	86.00
Jocote De Corona Grande De Primera	Ciento	SO	SO	SO	-	-
Jocote De Corona Mediano De Primera	Ciento	SO	SO	SO	-	-
Limón Criollo Mediano De Primera	Millar	113.00	113.00	115.00	113.67	117.67
Limón Persa Mediano De Primera	Millar	250.00	210.00	210.00	223.33	250.00
Mandarina Criolla Mediana De Primera Nac.	Ciento	SO	SO	SO	-	-
Mandarina Mexicana Mediana De Primera	Caja 250 Unidades	SO	SO	SO	-	-
Manzana Ana Mediana De Primera	Quintal	SO	SO	SO	-	-
Manzana Del Prado Mediana De Primera	Quintal	250.00	250.00	250.00	250.00	250.00
Manzana Juarez Mediana	Quintal	SO	SO	SO	-	-
Melón Cantaloupe Mediano De Primera	Ciento	633.00	783.00	733.00	716.33	572.33
Mora Mediana De Primera	Caja De 40 Lbs	78.00	107.00	90.00	91.67	97.67
Naranja Piña (Azucarona)	Ciento	52.00	52.00	SO	52.00	52.00
Naranja Valencia Mediana De Primera	Ciento	60.00	63.00	70.00	64.33	59.67
Papaya Criolla Mediana	Ciento	683.00	683.00	683.00	683.00	644.33
Piña Mediana De Primera	Ciento	383.00	350.00	350.00	361.00	382.00
Plátano Maduro Grande De Primera	Ciento	107.00	107.00	87.00	100.33	104.33
Plátano Maduro Mediano De Primera	Ciento	80.00	80.00	73.00	77.67	79.33
Rambután mediano de Primera	Ciento	33.00	35.00	35.00	-	32.67
Sandía Redonda Mediana	Ciento	800.00	833.00	733.00	788.67	838.67
Uva Roja Importada	Caja De 22 Lb	223.00	223.00	223.00	223.00	227.67
Zapote Mediano De Primera	Ciento	200.00	SO	SO	200.00	197.67





\*SO: Sin oferta.

\*Fuente: Investigación Primaria de la Dirección de Planeamiento del Ministerio de Agricultura, Ganadería y Alimentación



## Productos de Origen Animal

Cuadro General Comparativo de Precios Promedio Semanal. De  
Algunos Productos de Origen Animal

Bovino en Canal (Libra)	Precio Promedio (Quetzales)		variación	
	Anterior	Actual	Absoluta (Q.)	Relativa (%)
	14.00	14.28	0.28	1.98%
	<b>Tendencia de Precios:</b> al alza			
	<b>Situación de abastecimiento:</b> decreciente			
	<b>Causas:</b> En esta semana se pudo observar que el precio de este producto tuvo un incremento de Q0.50, sin embargo este aumento no fue generalizado en todos los expendios como lo refleja en el precio promedio de la semana. Siendo el precio más frecuente Q14.50. Los expendedores aducen que el alza se debe a la exportación del ganado en pie hacia México.			
	<b>Tendencia esperada:</b> Según comentarios de los carniceros del mercado les informaron sus abastecedores que no descartan un nuevo incremento de precio justificado por la misma causa.			
Huevo Blanco Mediano (Caja De 360 Unidades)	Anterior	Actual	Absoluta (Q.)	Relativa (%)
	388.00	388.00	0.00	0%
	<b>Tendencia de Precios:</b> estable			
	<b>Situación de abastecimiento:</b> normal			
	<b>Causas:</b> Durante la semana se pudo observar que los precios y la oferta no obtuvieron variación y se mantuvieron estables.			
	<b>Tendencia esperada:</b> Se espera que el precio se mantenga en las mismas condiciones.			
Pollo Entero (Sin Menudos) (Libra)	Anterior	Actual	Absoluta (Q.)	Relativa (%)
	12.50	12.50	0.00	0%
	<b>Tendencia de Precios:</b> estable			
	<b>Situación de abastecimiento:</b> normal			
	<b>Causas:</b> El precio del producto no obtuvo ninguna variación durante esta semana.			
	<b>Tendencia esperada:</b> En los expendios comentan que esta semana se espera un posible aumento en el precio de este producto.			
Porcino En Canal (Libra)	Anterior	Actual	Absoluta (Q.)	Relativa (%)
	12.50	12.50	0.00	0%
	<b>Tendencia de Precios:</b> estable			
	<b>Situación de abastecimiento:</b> normal			
	<b>Causas:</b> Durante la semana se pudo observar que el precio no tuvo ninguna variación con respecto a la semana anterior.			
	<b>Tendencia esperada:</b> Se espera que el precio se mantenga en las mismas condiciones.			



## Precios Diarios de Producto de Origen Animal, Pagados al Mayorista en el Mercado La Terminal:

Producto	Medida	Precios Diarios Expresado en Quetzales			Promedio	
		14	17	19	14 al 20 de Jun	07 al 13 de Jun
Bovino En Canal	Libra	14.00	14.50	14.33	14.28	14.00
Crema Pura	Litro	32.00	32.00	32.00	32.00	32.00
Cuadril De Pollo	Libra	9.00	9.00	9.00	9.00	9.00
Huevo Blanco Extra	Caja De 360 Unidades	405.00	405.00	405.00	405.00	405.00
Huevo Blanco Grande	Caja De 360 Unidades	395.00	395.00	395.00	395.00	395.00
Huevo Blanco Mediano	Caja De 360 Unidades	388.00	388.00	388.00	388.00	388.00
Huevo Blanco Pequeño	Caja De 360 Unidades	365.00	365.00	365.00	365.00	365.00
Huevo Rosado Grande	Caja De 360 Unidades	395.00	395.00	395.00	395.00	395.00
Muslos De Pollo	Libra	8.50	8.50	8.50	8.50	8.50
Pechuga De Pollo Con Ala	Libra	13.00	13.00	13.00	13.00	13.00
Pechuga De Pollo	Libra	14.00	14.00	14.00	14.00	14.00
Pollo Entero (Sin Menudos)	Libra	12.50	12.50	12.50	12.50	12.50
Pollo Importado (Piezas)	Caja De 40 Lb	270.00	270.00	270.00	270.00	270.00
Porcino En Canal	Libra	12.50	12.50	12.50	12.50	12.50
Queso Fresco	Libra	22.00	22.00	22.00	22.00	22.00

\*Fuente: Investigación Primaria de la Dirección de Planeamiento del Ministerio de Agricultura, Ganadería y Alimentación



## Hidrobiológicos

## Precios Diarios de Hidrobiológicos, Pagados al Mayorista en el Mercado La Terminal:

Producto	Medida	Precios Diarios Expresado en Quetzales		Promedio	
		18	20	14 al 20 de Jun	07 al 13 de Jun
Camarón Blanco (Mar) Pequeño Sin Cabeza	Quintal	1,300.00	1,300.00	1,300.00	1,300.00
Camarón Blanco(Mar)Grande Sin Cabeza (Nacional)	Quintal	4,000.00	4,200.00	4,100.00	4,000.00
Camarón Blanco(Mar)Mediano Sin Cabeza (Nacional)	Quintal	3,000.00	3,000.00	3,000.00	3,000.00
Camarón Grande (Río)	Quintal	ND	ND	-	-
Camarón Mediano (Río)	Quintal	ND	ND	-	-
Camarón Pequeño (Río)	Quintal	ND	ND	-	-
Camarón Rojo (Mar) Pequeño Sin Cabeza	Quintal	1,500.00	1,500.00	1,500.00	1,500.00
Camarón Rojo(Mar)Grande Sin Cabeza (Nacional)	Quintal	ND	ND	-	-
Camarón Rojo(Mar)Mediano Sin Cabeza Nacional	Quintal	3,500.00	3,500.00	3,500.00	3,500.00
Corvina Entera Revuelta	Quintal	1,000.00	1,000.00	1,000.00	1,000.00
Filete De Corvina	Quintal	2,000.00	2,000.00	2,000.00	2,000.00
Filete De Dorado	Quintal	1,800.00	1,800.00	1,800.00	1,800.00
Mojarra Grande	Quintal	1,000.00	1,000.00	1,000.00	1,100.00
Mojarra Mediana	Quintal	900.00	900.00	900.00	1,000.00
Mojarra Pequeña	Quintal	800.00	800.00	800.00	800.00
Pargo Entero Revuelto	Quintal	1,500.00	1,500.00	1,500.00	1,500.00
Pargo Grande	Quintal	2,000.00	2,000.00	2,000.00	2,000.00
Pargo Mediano	Quintal	1,600.00	1,600.00	1,600.00	1,600.00
Pargo Pequeño	Quintal	1,100.00	1,100.00	1,100.00	1,100.00
Robalo Entero (Revuelto)	Quintal	1,600.00	1,600.00	1,600.00	1,600.00
Robalo Grande	Quintal	2,000.00	2,000.00	2,000.00	2,000.00
Robalo Mediano	Quintal	1,600.00	1,600.00	1,600.00	1,600.00
Robalo Pequeño	Quintal	1,000.00	1,000.00	1,000.00	1,000.00
Tiburón Entero (Revuelto)	Quintal	1,000.00	1,000.00	1,000.00	1,200.00
Tiburón(Filete)	Quintal	1,500.00	1,200.00	1,350.00	1,800.00
Tilapia Grande	Quintal	1,000.00	1,000.00	1,000.00	1,050.00
Tilapia Mediana	Quintal	800.00	800.00	800.00	950.00
Tilapia Pequeña	Quintal	650.00	650.00	650.00	750.00

\*ND = No Disponible.

\*Fuente: Investigación Primaria de la Dirección de Planeamiento del Ministerio de Agricultura, Ganadería y Alimentación





## Flores

### Precios Diarios de Flores de Corte, Pagados al Consumidor en el Mercado La Terminal:

Producto	Medida	Precios Diarios Expresado en Quetzales		Promedio	
		18	20	14 al 20 de Jun	07 al 13 de Jun
Azucena	Manojo De 6 A 7 Unidades	SO	SO	-	-
Clavel (Varios Colores)	Docena	9.00	9.00	9.00	7.50
Crisantemo (Pompón)	Manojo De 18 A 20 Unidades	19.00	15.00	17.00	16.50
Crisantemo (Standard)	Docena	SO	SO	-	-
Estaticia (Blanca)	Manojo De 10 A 15 Unidades	SO	SO	-	-
Estaticia (Morada)	Manojo De 10 A 15 Unidades	SO	SO	-	-
Girasol	Docena	20.00	15.00	17.50	22.00
Gladiola	Docena	18.00	18.00	18.00	14.50
Margarita	Manojo De 18 A 20 Unidades	6.00	9.00	7.50	7.00
Rosa (Varios Colores)	Docena	17.00	13.00	15.00	14.50

\*SO: Sin oferta

\*Fuente: Investigación Primaria de la Dirección de Planeamiento del Ministerio de Agricultura, Ganadería y Alimentación

## Abarrotes

### Precios Diarios de Abarrotes, Pagados al Mayorista, Mercado La Terminal:

Producto	Medida	Precios Diarios Expresado en Quetzales		Promedio	
		18	20	14 al 20 de Jun	07 al 13 de Jun
Aceite Comestible (Ideal) 900 MI	Botella 900 MI	ND	ND	-	-
Azúcar Empacada Estándar Caña Real	Bolsa de 15 Kilos	93.00	93.00	93.00	93.00
Azúcar Empacada Estándar Caña Real	6 Bolsas de 2,500 Gramos	92.00	92.00	92.00	93.00
Azúcar Refinada Nacional	Saco 50 Kg.	293.00	293.00	293.00	293.00
Harina De Maíz (Maseca)	Saco De 50 Lb	174.00	174.00	174.00	174.00
Harina De Maíz (Minsa)	Saco De 50 Lb	ND	ND	-	-
Harina De Maíz Tortimasa	Saco De 50 Lb	163.00	163.00	163.00	163.00
Harina De Trigo Dura Especial	Quintal	309.00	309.00	309.00	309.00
Harina De Trigo Dura	Quintal	320.00	320.00	320.00	320.00
Harina Suave De Trigo	Quintal	273.00	273.00	273.00	273.00

ND: No Disponible.

\*Fuente: Investigación Primaria de la Dirección de Planeamiento del Ministerio de Agricultura, Ganadería y Alimentación

5ta. Ave. 8-06 zona 9, Tel. 2334-1048 2360-4425 y 28



**Precios Diarios de Abarrotes, Pagados Por El Consumidor Mercado La Terminal:**

Producto	Medida	Precios Diarios Expresado en Quetzales		Promedio	
		18	20	14 al 20 de Jun	07 al 13 de Jun
Aceite Comestible (Ideal)	Envase de 1,500 ML	27.00	27.00	27.00	27.00
Azúcar Empacada	Bolsa De 500 Gr	3.50	3.50	3.50	3.50
Azúcar Empacada Estándar Caña Real	Bolsa de 2,500 Gramos	17.00	17.00	17.00	17.00
Harina De Maíz (Maseca)	Libra	4.00	4.00	4.00	4.00
Harina De Maíz (Minsa)	Libra	4.00	4.00	4.00	4.00
Harina De Trigo Dura	Libra	309.00	309.00	309.00	-
Harina Suave De Trigo	Libra	3.50	3.50	3.50	3.50

\*Fuente: Investigación Primaria de la Dirección de Planeamiento del Ministerio de Agricultura, Ganadería y Alimentación



## Precios Centroamericanos en U.S\$ Dólares al por Mayor de los Principales Productos Agropecuarios

PRODUCTO	Costa Rica	El Salvador	Guatemala	Honduras	Nicaragua	Panamá
<b>Granos Básicos</b>						
Arroz pilado 90-10[TM]	1,415.91	826.09	888.48	-	919.35	1,130.43
Arroz pilado 80-20[TM]	1,465.62	804.35	786.74	-	820.87	1,050.65
Maíz amarillo[TM]	419.28	-	416.52	-	484.57	492.83
Maíz blanco[TM]	724.34	326.09	405.43	-	428.26	-
Frijol negro[TM]	1,474.92	869.57	957.83	-	-	-
Frijol rojo seda[TM]	-	739.13	-	-	724.57	-
Frijol rojo tinto[TM]	1,726.03	608.70	957.83	-	649.57	1,666.74
Sorgo blanco[TM]	-	315.22	360.87	-	375.87	-
Sorgo rojo[TM]	-	-	-	-	370.00	-
Harina de maíz blanco[TM]	-	978.26	483.04	-	916.74	-
<b>Productos Pecuarios</b>						
Carne de novillo en canal[Kg]	3.59	4.35	3.89	-	3.13	3.20
Carne de cerdo en canal[Kg]	2.79	3.48	3.48	-	3.26	3.11
Carne de pollo entero[Kg]	3.96	2.72	3.50	-	2.33	2.50
Leche fluida[Litro]	1.01	1.23	1.02	-	0.89	1.15
Huevos de gallina[Kg]	3.65	2.10	2.52	-	2.24	2.52
<b>Variables Macroeconómicas</b>						
Tipo de cambio[Mon.Nacional/US\$]	504.06	1.00	7.83	-	24.68	1.00

Fuente: Consejo Agropecuario Centroamericano CAC  
Precios al 17 de junio, 2013  
ND= No Disponible  
TM = 22.04 qq, Kg=1000 g, 1000g = 0.01qq

Precio Mayor  
 Precio Menor

5ta. Ave. 8-06 zona 9, Tel. 2334-1048 2360-4425 y 28



## Precios Internacionales de Productos Agropecuarios

### Precio Internacional de Maíz

Durante la semana, el comportamiento de los precios futuros del maíz se registró con tendencia al alza. El 14 concluyó con ganancias en los primeros dos contratos y pérdidas en los contratos aplazados, debido a que estos últimos contratos constituyen la nueva cosecha, por lo que estuvieron obligados debido a las condiciones climáticas perfectas para el progreso del cultivo; el 17,18 y 19 concluyeron con ganancias en todos sus contratos, esto debido a que se vieron apoyados por la solidez del mercado al contado y débiles ventas de productores, a pesar de que la producción de la industria de etanol disminuyó respecto a la semana pasada y se pronostica un buen clima para el desarrollo del cultivo en EUA; y el 20 concluyó con pérdidas en todos sus contratos, debido al nerviosismo de los mercados luego que el Sistema de Reserva Federal insinuara que podría disminuir su programa de estímulo, y por aparte la expectativa de un clima favorable para los cultivos.

Según ambito.com, Paul Georgy Presidente de Allendale, Inc., dijo que "las bajas reservas de cosechas anteriores se debió a una histórica sequía que tuvo lugar en el verano boreal pasado y afectó duramente a los cultivos" agregando, "deberán seguir haciendo de estos productos un mercado interesante y rentable para los inversores".

Por otro lado, según swissinfo.ch, Bill Nelson, de Doane Advisory Services dijo que "El mercado ya había cerrado el miércoles cuando el presidente de la Fed, Ben Bernanke, habló y los precios, que habían cerrado al alza, comenzaron a caer a partir de entonces en los intercambios electrónicos", refiriéndose al efecto brusco que se dio del 19 para el 20.

### Precios a Futuro de Maíz Bolsa de Futuros de Chicago (CBOT) (Dólares por Tonelada)

FECHA	14 de Junio			17 de Junio			18 de Junio			19 de Junio			20 de Junio		
	Último	Valor	Cierre	Último	Valor	Cierre	Último	Valor	Cierre	Último	Valor	Cierre	Último	Valor	Cierre
1-jul-13	257.86	↑	253.33	263.18	↑	257.86	265.05	↑	263.18	268.59	↑	265.05	265.05	↓	268.59
1-sep-13	225.09	↑	224.60	227.84	↑	225.09	231.88	↑	227.84	240.15	↑	231.88	235.52	↓	240.15
1-dic-13	209.83	↓	210.72	212.00	↑	209.83	216.72	↑	212.00	224.60	↑	216.72	220.66	↓	224.60
1-mar-14	214.16	↓	215.15	216.23	↑	214.16	220.95	↑	216.23	228.83	↑	220.95	224.79	↓	228.83
1-may-14	217.12	↓	218.10	219.18	↑	217.12	223.81	↑	219.18	231.58	↑	223.81	227.65	↓	231.58
1-jul-14	219.77	↓	220.76	221.74	↑	219.77	226.37	↑	221.74	234.04	↑	226.37	230.11	↓	234.04
1-sep-14	217.02	↓	217.80	218.99	↑	217.02	223.32	↑	218.99	229.71	↑	223.32	226.07	↓	229.71
1-dic-14	215.93	↓	216.43	218.30	↑	215.93	222.23	↑	218.30	228.04	↑	222.23	224.60	↓	228.04
1-mar-15	218.59	↓	219.08	220.86	↑	218.59	224.79	↑	220.86	230.40	↑	224.79	226.96	↓	230.40
1-may-15	220.17	↓	220.66	222.33	↑	220.17	226.27	↑	222.33	231.78	↑	226.27	228.34	↓	231.78

Fuente Reuters del 14 al 20 de junio de 2013

Cierre= se refiere al precio que cerró la bolsa de valores el día anterior

Ultimo= se refiere al precio que último la bolsa de valores el día anterior

Valor= se refiere al comportamiento de alza o baja en relación del cierre anterior y el último precio registrado en la bolsa.



## Precios de Contado de Maíz Mercados Internacionales (Dólares por Tonelada)

Tipo de producto / Origen	Lugar de entrega	PRECIOS				PROMEDIO
		14.06.13	17.06.13	19.06.13	20.06.13	
Sur Central	Centro Sur de Chicago, Illinois	266.52	266.52	280.30	280.30	<b>273.41</b>
Amarillo no. 2 de exportación	Del Golfo	299.20	296.64	306.19	303.63	<b>301.42</b>
Amarillo Yellow	Amarillo, Texas	275.18	279.51	286.60	290.14	<b>282.86</b>
Golfo Exportación Amarillo # 2	Mineapolis	271.25	276.56	280.40	276.86	<b>276.27</b>
Amarillo	Golfo de Lousiana	286.21	295.26	302.35	307.86	<b>297.92</b>
Amarillo no. 2	Kansas City	284.63	290.14	295.26	291.72	<b>290.44</b>
Blanco No. 2	Kansas City	279.12	280.30	280.30	280.30	<b>280.01</b>

Fuente: Reuters del 14 al 20 de junio de 2013

## Precio Internacional de La Soya

Los precios futuros de la soya, durante el período del 14 al 20 de junio del 2013, estuvieron cotizando con tendencia mixta. Los movimientos en los precios estuvieron influenciados por varios factores, uno de ellos fue la especulación ante el reporte de ventas de USDA que no mostró mayores cambios, otro por la escases de oferta del mercado físico, también fue factor el clima en Estados Unidos, ya que según los productores es el ideal para obtener una cosecha récord para la próxima zafra; asimismo persistieron las ideas que algunos productores cambiarían sus áreas de plantación a soya, se tienen noticias que en el norte y el noroeste se realizó dicho cambio por lo que estiman que en comparación del año pasado, 1.0 millones de acres más de soya serán sembrados.

Sin embargo, también pesó en el mercado las preocupaciones por una menor demanda de soya y sus derivados, después de que surgieran nuevas señales de que la economía de China se está frenando.

Comentan los analistas que aun cuando en Estados Unidos prevé una cosecha para la próxima zafra que será récord, no le quitará mercados a la soya de Sudamérica, pero sí será un factor para la baja en los precios. Explicó Ignacio Foderé, director de mercados de Fadisol S.A., empresa dedicada a negocios agrícolas, a el diario Uruguayo El Pais "Los agricultores estadounidenses aún tienen cosecha vieja de soya y maíz para vender, en la medida que se terminen de sembrar las sojas y el maíz, a partir de esta información, es de esperar que el productor venda la cosecha vieja, porque hoy lo disponible vale mucho más". También comentó "los niveles de consumo de la oleaginosa son crecientes y de concretarse esa cosecha récord en el Hemisferio Norte, habrá una recuperación de existencias que dará un poco más de tranquilidad al mercado y eso se va a ver reflejado en una baja de precios".



## Precios a futuro de Frijol Soya

### Bolsa de Futuros de Chicago (CBOT)

(Dólares por Tonelada)

FECHA	14 de Junio			17 de junio			18 de junio			19 de Junio			20 de Junio		
	Contrato	Último	Valor	Cierre	Último	Valor	Cierre	Último	Valor	Cierre	Último	Valor	Cierre	Último	Valor
1-jul-13	557.22	↑	554.92	555.75	↓	557.22	555.11	↓	555.75	559.61	↑	555.11	550.24	↓	559.61
AUG13	526.90	↑	524.24	527.36	↑	526.90	527.46	↑	527.36	531.68	↑	527.46	522.04	↓	531.68
1-sep-13	493.28	↑	492.92	490.07	↓	493.28	491.36	↑	490.07	497.05	↑	491.36	487.04	↓	497.05
1-nov-13	477.03	↓	477.85	472.34	↓	477.03	473.90	↑	472.34	481.62	↑	473.90	472.16	↓	481.62
JAN14	479.05	↓	480.15	474.45	↓	479.05	475.92	↑	474.45	483.09	↑	475.92	473.44	↓	483.09
1-mar-14	479.05	↓	480.24	475.74	↓	479.05	475.92	↑	475.74	482.26	↑	475.92	471.70	↓	482.26
1-may-14	479.51	↓	480.61	476.93	↓	479.51	476.93	=	476.93	482.54	↑	476.93	470.59	↓	482.54
1-jul-14	482.08	↓	483.36	479.60	↓	482.08	479.51	↓	479.60	485.20	↑	479.51	472.98	↓	485.20
AUG14	476.84	↓	478.13	475.83	↓	476.84	475.74	↓	475.83	481.43	↑	475.74	469.22	↓	481.43
1-sep-14	470.96	↓	472.25	469.95	↓	470.96	469.86	↓	469.95	475.56	↑	469.86	463.34	↓	475.56

Fuente: Reuters del 14 al 20 de junio de 2013

Cierre= se refiere al precio que cerró la bolsa de valores el día anterior

Ultimo = se refiere al precio último establecido el día que se reporta

Valor = Se refiere al comportamiento de alza o baja en relación del cierre anterior y el último precio registrado en la bolsa

## Precio de Contado de Frijol Soya

### Mercados Internacionales

(Dólares por Tonelada)

Tipo de producto / Origen	Lugar de entrega					PROMEDIO
		14.06.13	17.06.13	19.06.13	20.06.13	
Amarillo No. 1, de San Louis	San Louis, Missouri	568.06	568.06	575.04	566.59	<b>569.44</b>
Del Golfo de Louisiana	Mercado de Louisiana	581.29	585.33	582.39	589.00	<b>584.50</b>
Minneapolis	Mercado de Minneapolis	566.59	569.16	573.57	577.61	<b>571.73</b>
Memphis	Mercado de Memphis	565.85	568.43	566.22	574.30	<b>568.70</b>
Kansas	Mercado de Kansas	546.38	550.79	555.20	561.08	<b>553.36</b>
Sur central de Illinois	Illinois, Chicago	565.49	565.49	570.26	570.26	<b>567.88</b>
Norte central de Illinois	Illinois, Chicago	562.18	562.18	568.43	568.43	<b>565.31</b>
Amarillo No. 1, de exportación del Golfo	Golfo de USA	585.14	582.20	581.01	577.79	<b>581.54</b>
De exportación de Argentina P1	Argentina	550.00	545.00	543.00	543.00	<b>545.25</b>
De Rosario, Argentina	Buenos Aires, Argentina	323.46	323.46	323.46	323.46	<b>323.46</b>
Del Golfo de Texas	Mercado de Texas	561.08	561.08	561.08	561.08	<b>561.08</b>

Fuente: Reuters del 14 al 20 de Junio de 2013

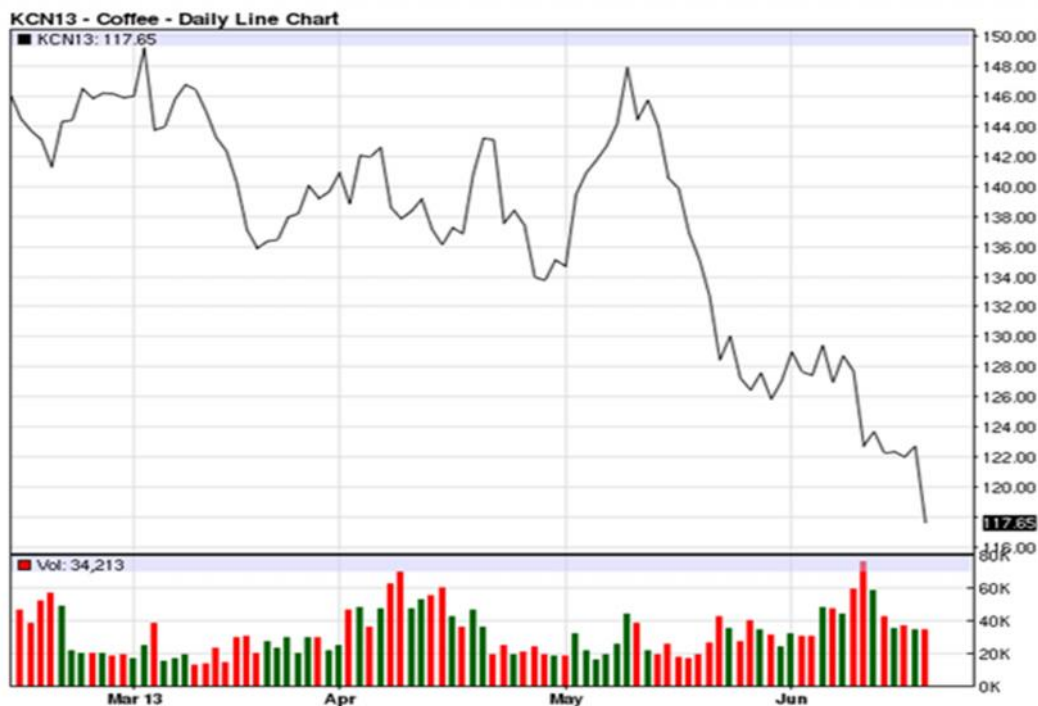


## Precios Internacionales del Café

Los precios futuros del café, del período del 14 al 20 de junio del 2013, estuvieron cotizando con tendencia mixta, finalizando a la baja. Los precios cayeron un 3%, ante la especulación de una gran producción en Brasil y Colombia, ya que a la fecha siguen los reportes de que el buen clima sigue. Así mismo, en Londres siguen persistentes las ideas de buena producción tanto en Vietnam como en Indonesia; sin embargo J. Ganes Consulting, empresa líder en investigación y consultorías de commodities especializada en las industrias globales alimentarias y agrícolas dijo a Bloomberg "... los agricultores de Indonesia y Vietnam están reteniendo sus granos, debido a los precios bajos".

El 18 y 19 se observaron alzas, que fueron impulsadas en reacción a las noticias de Brasil sobre el apoyo del gobierno a los productores. Los analistas consideran que dicha noticia será suficiente para mantener el café almacenado y fuera del mercado. Sin embargo el 20 cerrando el período, los precios volvieron a caer mínimos de casi cuatro años presionados por la debilidad del real brasileño, el cual cayó a un nivel de 4 años, lo que promovió al Banco Central a intervenir para frenar la ola de ventas.

Los analistas comentan que el mercado sigue tranquilo, muchos vendedores incluyendo Brasil esperan que los futuros se muevan un poco alto. Pero los compradores no muestran interés en comprar, ya que podrían estar interesados en los diferenciales bajos, lo que podría comenzar a forzar la situación si los precios se mantienen y empiezan a moverse al alza en el corto plazo. También mencionan que se está empezando a notar un alto interés en el café Robusta que aparentemente no se vendió cuando los precios estaban muy altos.



Fuente: Agrimoney con datos de CME Group



## Precio a Futuro de Café Bolsa de Futuros de New York (CSCE) (Centavos de Dólar por Libra)

FECHA	14 de Junio			17 de junio			18 de Junio			19 de Junio			20 de Junio		
	Contrato	Último	Valor	Cierre	Último	Valor	Cierre	Último	Valor	Cierre	Último	Valor	Cierre	Último	Valor
1-jul-03	123.98	↓	125.45	124.08	↑	123.98	123.72	↓	124.08	124.48	↑	123.72	119.31	↓	124.48
1-sep-03	125.55	↓	127.17	124.99	↓	125.55	125.24	↓	124.99	126.11	↑	125.24	120.02	↓	126.11
DEC3	129.05	↓	130.57	128.24	↓	129.05	128.49	↑	128.24	129.40	↑	128.49	123.22	↓	129.40
1-mar-04	132.44	↓	133.92	131.48	↓	132.44	131.84	↑	131.48	132.70	↑	131.84	126.46	↓	132.70
1-may-04	134.63	↓	136.04	133.61	↓	134.63	133.97	↑	133.61	134.78	↑	133.97	128.64	↓	134.78
1-jul-04	136.60	↓	138.02	135.54	↓	136.60	135.94	↑	135.54	136.70	↑	135.94	130.62	↓	136.70
1-sep-04	138.43	↓	139.80	137.36	↓	138.43	137.72	↑	137.36	138.48	↑	137.72	132.44	↓	138.48
DEC4	140.71	↓	142.18	139.65	↓	140.71	139.95	↑	139.65	140.76	↑	139.95	134.73	↓	140.76
1-mar-05	142.69	↓	144.16	141.62	↓	142.69	141.88	↑	141.62	142.69	↑	141.88	136.65	↓	142.69
1-may-05	144.16	↓	145.63	143.09	↓	144.16	143.35	↑	143.09	144.16	↑	143.35	138.12	↓	144.16

Fuente: Reuters del 14 al 20 de junio de 2013

Cierre= se refiere al precio que cerró la bolsa de valores el día anterior

Ultimo= se refiere al precio que último la bolsa de valores el día anterior

Valor= se refiere al comportamiento de alza o baja en relación del cierre anterior y el último precio registrado en la bolsa.

## Precios de Contado de Café Mercados Internacionales (Centavos de Dólar por Libra)

Tipo de producto / Origen	Lugar de entrega					PROMEDIO
		14.06.13	17.06.13	19.06.13	20.06.13	
Robusta Estándar de Uganda	Nueva York	98.88	98.83	100.69	98.74	<b>99.29</b>
Robusta 2.5% b&b de Vietnam G2	Nueva York	91.88	91.83	93.69	91.74	<b>92.29</b>
Robusta Grado 4 de Indonesia	Nueva York	93.38	93.33	95.19	93.24	<b>93.79</b>
Arabigo lavado HBMC de Perú	Nueva York	135.25	135.35	135.75	131.35	<b>134.43</b>
Arabigo lavado Premium de Guatemala	Nueva York	144.25	144.35	144.75	140.35	<b>143.43</b>
Arabigo de Alta Calidad de México	Nueva York	131.25	131.35	131.75	127.35	<b>130.43</b>
Arabigo de México	Laredo, México	125.25	125.35	125.75	121.35	<b>124.43</b>
Arabigo de El Salvador	Nueva York	140.25	140.35	140.75	136.35	<b>139.43</b>
Epoca de Colombia	Nueva York	151.25	151.35	151.75	146.35	<b>150.18</b>
Superior UGQ de Colombia	Nueva York	150.25	150.35	150.75	145.35	<b>149.18</b>
Santos No. 2/3 fc/ss, fancy de Brasil	Nueva York	122.25	122.35	122.75	118.35	<b>121.43</b>
Santos No. 4, de Brasil	Nueva York	117.25	117.35	117.75	113.35	<b>116.43</b>
Santos Riado	Santos, Brasil	177.59	177.59	177.59	177.59	<b>177.59</b>
Santos Rio Taste No. 6	Santos, Brasil	174.36	174.36	174.36	174.36	<b>174.36</b>
Arabigo lavado Xsuper de Ecuador	Nueva York	156.65	156.65	156.65	156.65	<b>156.65</b>

Fuente: Reuters del 14 al 20 de junio de 2013





## Precio Internacional Del Azúcar

Los precios a futuro del azúcar #11, de la semana del 14 al 20 de junio del 2013, se cotizaron mixtos; pero terminaron la semana con tendencia a la baja. Las leves recuperaciones que se presentaron en el precio del azúcar fueron motivadas por un fuerte volumen en los negocios sin embargo se mantiene la tendencia hacia los precios bajos.

El endulzante mantiene su orientación a altos suministros globales a pesar que se ha subido la mezcla de etanol en la gasolina lo cual quita un poco de oferta en el mercado, estos suministros ha sido apoyados en una extensa producción y buenos rendimientos, destacando la cosecha de Brasil principal productor y exportador mundial. En la presente cosecha el debilitamiento de la moneda de Brasil ayudó a impulsar la producción de azúcar, que cotiza en dólares en el mercado internacional.

“Los inventarios en el próximo año de cultivos, que comienza el 1 de octubre, alcanzarán sus máximos niveles en casi medio siglo”, afirmó el Departamento de Agricultura de Estados Unidos (USDA, por su sigla en inglés) la semana pasada.

Fabienne Pointier, una analista azucarera de la agencia de informes y datos Platts en Lausana, dijo: "Ya que los precios de la caña en la mayoría de los países productores están ligados a los precios del azúcar en 2013, podemos esperar que los agricultores recibirán las señales para disminuir su producción de caña para la cosecha de 2014/2015".



Fuente: Agrimoney con datos de CME Group



**DIRECCION DE  
PLANEAMIENTO**

**Precios a Futuro De Azúcar 11**  
**Bolsa de Futuros de New York (CSCE)**  
**(Centavos de dólar por libra)**

FECHA	14 de Junio			17 de junio			18 de Junio			19 de Junio			20 de Junio		
	Último	Valor	Cierre	Último	Valor	Cierre	Último	Valor	Cierre	Último	Valor	Cierre	Último	Valor	Cierre
1-jul-13	16.78	↑	16.24	16.93	↑	16.78	16.76	↓	16.93	16.97	↑	16.76	16.38	↓	16.97
1-oct-13	17.09	↑	16.53	17.25	↑	17.09	17.06	↓	17.25	17.29	↑	17.06	16.66	↓	17.29
1-mar-14	17.97	↑	17.50	18.09	↑	17.97	17.90	↓	18.09	18.09	↑	17.90	17.47	↓	18.09
1-may-14	18.00	↑	17.57	18.08	↑	18.00	17.89	↓	18.08	18.01	↑	17.89	17.40	↓	18.01
1-jul-14	18.05	↑	17.66	18.10	↑	18.05	17.91	↓	18.10	18.00	↑	17.91	17.38	↓	18.00
1-oct-14	18.28	↑	17.89	18.31	↑	18.28	18.11	↓	18.31	18.20	↑	18.11	17.59	↓	18.20
1-mar-15	18.68	↑	18.30	18.70	↑	18.68	18.51	↓	18.70	18.59	↑	18.51	18.02	↓	18.59
1-may-15	18.51	↑	18.18	18.53	↑	18.51	18.37	↓	18.53	18.51	↑	18.37	18.00	↓	18.51
1-jul-15	18.47	↑	18.15	18.49	↑	18.47	18.35	↓	18.49	18.49	↑	18.35	18.01	↓	18.49
1-oct-15	18.56	↑	18.24	18.58	↑	18.56	18.44	↓	18.58	18.58	↑	18.44	18.17	↓	18.58

Fuente: Reuters del 14 al 20 de junio de 2013

Cierre= se refiere al precio que cerró la bolsa de valores el día anterior

Ultimo = se refiere al precio último establecido el día que se reporta

Valor = Se refiere al comportamiento de alza o baja en relación del cierre anterior y el último precio registrado en la bolsa.

**Precios a Futuro De Azúcar 16**  
**Bolsa de Futuros de New York (CSCE)**  
**(Centavos de dólar por libra)**

FECHA	14 de Junio			17 de junio			18 de junio			19 de Junio			20 de Junio		
	Último	Valor	Cierre	Último	Valor	Cierre	Último	Valor	Cierre	Último	Valor	Cierre	Último	Valor	Cierre
1-sep-13	19.36	↑	18.91	19.36	=	19.36	19.46	↑	19.36	19.60	↑	19.46	18.96	↓	19.60
1-nov-13	19.66	↑	19.21	19.79	↑	19.66	19.76	↓	19.79	19.94	↑	19.76	19.31	↓	19.94
JAN14	20.26	↑	19.46	20.36	↑	20.26	20.36	=	20.36	20.41	↑	20.36	19.89	↓	20.41
1-mar-14	20.35	↑	19.96	20.46	↑	20.35	20.56	↑	20.46	20.66	↑	20.56	20.11	↓	20.66
1-may-14	20.51	↑	20.16	20.64	↑	20.51	20.72	↑	20.64	20.87	↑	20.72	20.54	↓	20.87
1-jul-13	20.61	↑	20.31	20.96	↑	20.61	21.01	↓	20.96	21.31	↑	21.01	20.91	↓	21.31

Fuente: Reuters del 14 al 20 de junio de 2013

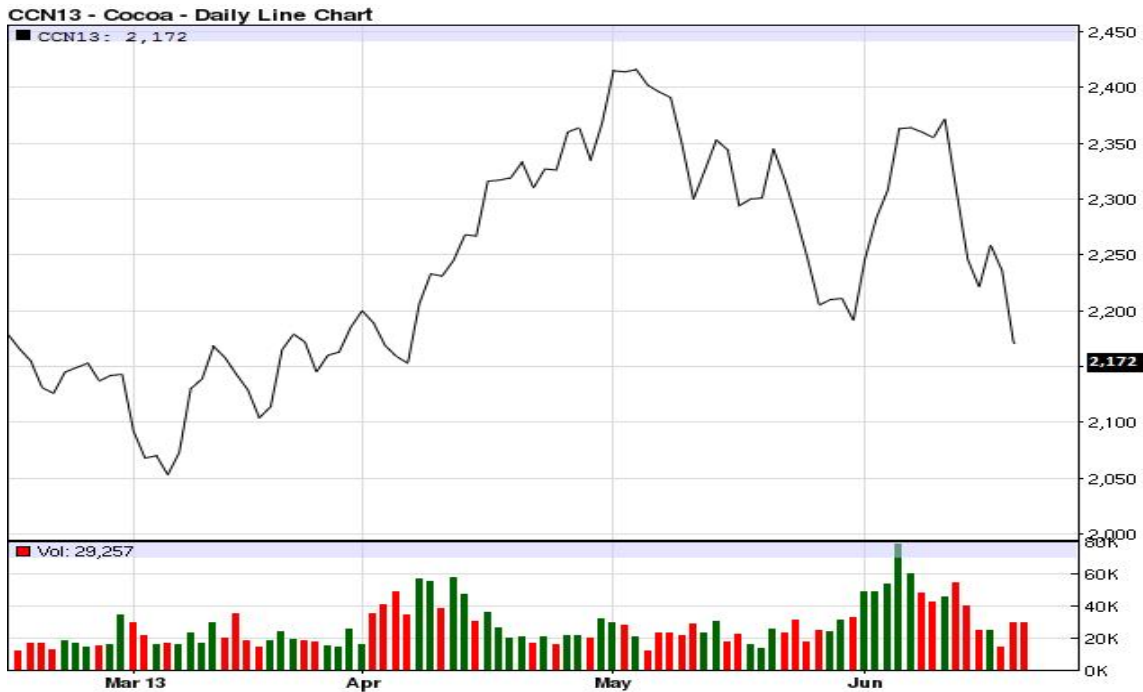
Cierre= se refiere al precio que cerró la bolsa de valores el día anterior

Ultimo = se refiere al precio último establecido el día que se reporta

Valor = Se refiere al comportamiento de alza o baja en relación del cierre anterior y el último precio registrado en la bolsa.



## Precio Internacional Del Cacao



Fuente: Agrimoney con datos de CME Group

## Precios A Futuro De Cacao Bolsa de Futuros de New York (CSCE) (Dólares por Tonelada)

FECHA Contrato	14 de Junio			17 de junio			18 de junio			19 de Junio			20 de Junio		
	Último	Valor	Cierre	Último	Valor	Cierre	Último	Valor	Cierre	Último	Valor	Cierre	Último	Valor	Cierre
1-jul-13	2,246.00	↓	2,308.00	2,221.00	↓	2,246.00	2,259.00	↑	2,221.00	2,236.00	↓	2,259.00	2,172.00	↓	2,236.00
1-sep-13	2,253.00	↓	2,310.00	2,215.00	↓	2,253.00	2,210.00	↓	2,215.00	2,216.00	↑	2,210.00	2,157.00	↓	2,216.00
1-dic-13	2,260.00	↓	2,314.00	2,224.00	↓	2,260.00	2,217.00	↓	2,224.00	2,225.00	↑	2,217.00	2,166.00	↓	2,225.00
1-mar-14	2,268.00	↓	2,321.00	2,234.00	↓	2,268.00	2,226.00	↓	2,234.00	2,234.00	↑	2,226.00	2,176.00	↓	2,234.00
1-may-14	2,275.00	↓	2,328.00	2,242.00	↓	2,275.00	2,235.00	↓	2,242.00	2,243.00	↑	2,235.00	2,185.00	↓	2,243.00
1-jul-14	2,283.00	↓	2,336.00	2,251.00	↓	2,283.00	2,244.00	↓	2,251.00	2,252.00	↑	2,244.00	2,194.00	↓	2,252.00
1-sep-14	2,289.00	↓	2,340.00	2,259.00	↓	2,289.00	2,252.00	↓	2,259.00	2,260.00	↑	2,252.00	2,203.00	↓	2,260.00
1-dic-14	2,294.00	↓	2,345.00	2,264.00	↓	2,294.00	2,259.00	↓	2,264.00	2,267.00	↑	2,259.00	2,213.00	↓	2,267.00
1-mar-15	2,301.00	↓	2,350.00	2,271.00	↓	2,301.00	2,266.00	↓	2,271.00	2,274.00	↑	2,266.00	2,221.00	↓	2,274.00

Fuente: Reuters del 14 al 20 de junio de 2013

Cierre= se refiere al precio que cerró la bolsa de valores el día anterior

Ultimo = se refiere al precio último establecido el día que se reporta

Valor = Se refiere al comportamiento de alza o baja en relación del cierre anterior y el último precio registrado en la bolsa



## Precios Pagados de las Principales Hortalizas y Frutas de Exportación de Guatemala en los Diferentes Mercados Internacionales y Origen de Las Compras

### Miami, Estados Unidos

PRODUCTO	UNIDAD	VARIEDAD	PRECIO MINIMO (SEMANA 14 DE AL 20 JUNIO)	PRECIO MAXIMO (SEMANA DE 14 AL 20 JUNIO)	ORIGEN
AGUACATE	CAJA 2 layer	HASS	28.00	28.00	CALIFORNIA
AGUACATE	CAJA 2 layer	HASS	30.00	30.00	MEXICO
AGUACATE	CAJA 2 layer	HASS	27.00	27.00	MEXICO
AGUACATE	CAJA 25 lb loose	HASS	35.00	35.00	MEXICO
AGUACATE	CAJAS loose	VARIOUS GREENSKIN VARIETIES	45.00	45.00	
BANANO	CAJA 40 lb		17.00	17.00	COLOMBIA
BANANO	CAJA 40 lb		12.00	12.00	COLOMBIA
BANANO	CAJA 40 lb		10.00	12.00	COSTA RICA
BANANO	CAJA 40 lb		12.00	12.00	REPUBLICA DOMINICANA
BANANO	CAJA 40 lb		17.00	17.00	GUATEMALA
BANANO	CAJA 40 lb		12.00	12.00	GUATEMALA
BANANO	CAJA 40 lb		17.00	17.00	HONDURAS
EJOTE	CAJA		5.50	5.50	FLORIDA
BROCOLI	CAJA		23.00	25.00	CALIFORNIA
BROCOLI	CAJA 20 lb loose	CROWN CUT	24.00	24.00	CALIFORNIA
BROCOLI	CAJA 20 lb loose	CROWN CUT	20.00	22.00	MEXICO
BROCOLI	CAJA	BABY HYBRID TYPE	33.00	34.00	CALIFORNIA
MELON	1/2 CAJA		16.00	17.00	CALIFORNIA
MELON	1/2 CAJA		15.00	19.00	CALIFORNIA
PAPAYA	CAJA 30-35 lb	TAINUNG	16.00	16.00	BELIZE
PAPAYA	CAJA 30-35 lb	TAINUNG	16.00	16.00	BELIZE
PAPAYA	CAJA 30-35 lb	TAINUNG	18.00	18.00	BELIZE
PAPAYA	CAJA 30-35 lb	TAINUNG	22.00	22.00	GUATEMALA
PAPAYA	CAJA 30-35 lb	TAINUNG	20.00	20.00	GUATEMALA
PAPAYA	CAJA 30-35 lb	TAINUNG	20.00	20.00	GUATEMALA
PAPAYA	CAJA 30-35 lb	TAINUNG	20.00	20.00	GUATEMALA
PAPAYA	CAJA 30-35 lb	TAINUNG	20.00	20.00	GUATEMALA
ARVEJA	CAJA 10 lb	SUGAR SNAP PEAS	25.00	26.00	GUATEMALA
ARVEJA	CAJA 10 lb	SNOW PEAS	22.00	22.00	GUATEMALA

Fuente: realizado con datos de USDA

5ta. Ave. 8-06 zona 9, Tel. 2334-1048 2360-4425 y 28



PRODUCTO	UNIDAD	VARIEDAD	PRECIO MINIMO (SEMANA 14 DE AL 20 JUNIO)	PRECIO MAXIMO (SEMANA DE 14 AL 20 JUNIO)	ORIGEN
CHILE PIMIENTO	CAJA BUSHEL1 1/9	GREEN	16.00	16.00	FLORIDA
CHILE PIMIENTO	CAJA BUSHEL1 1/10	RED	15.00	15.00	REPUBLICA DOMINICANA
PIÑA	CAJA 1 layer		12.00	12.00	COSTA RICA
PIÑA	CAJA 1 layer		11.00	12.00	COSTA RICA
PIÑA	CAJA 1 layer		11.00	12.00	COSTA RICA
PIÑA	CAJA 1 layer		10.00	10.00	COSTA RICA
PIÑA	CAJA 1 layer		11.00	13.00	PANAMA
PIÑA	CAJA 1 layer		13.00	13.00	PANAMA
PIÑA	CAJA 1 layer		12.00	13.00	PANAMA
PLATANO	CAJA 50 lb	GREEN	13.00	15.00	COLOMBIA
PLATANO	CAJA 50 lb	GREEN	12.00	12.00	ECUADOR
PLATANO	CAJA 50 lb	GREEN	13.00	14.00	GUATEMALA
PLATANO	CAJA 50 lb	GREEN	12.00	15.00	PANAMA
PLATANO	CAJA 50 lb	YELLOW	9.00	10.00	ECUADOR
FRAMBUESAS	flats 12 6-oz cups with lids	RED	24.00	24.00	CALIFORNIA
FRAMBUESAS	flats 12 6-oz cups with lids	RED	29.00	29.00	MEXICO
GUICOYITOS	CAJA BUSHEL1 1/9	ZUCCHINI	9.00	9.00	NORTH CAROLINA
GUICOYITOS	CAJA BUSHEL1/2	ZUCCHINI	9.00	9.00	FLORIDA
GUICOYITOS	CAJA BUSHEL1/2	ZUCCHINI	10.00	12.00	GEORGIA
GUICOYITOS	CAJA BUSHEL1/2	ZUCCHINI	9.00	10.00	
GUICOYITOS	CAJA BUSHEL3/4	YELLOW CROOKNECK	10.00	12.00	GEORGIA
GUICOYITOS	1/2 bushel cartons	YELLOW STRAIGHTNECK	10.00	10.00	REPUBLICA DOMINICANA
GUICOYITOS	CAJA BUSHEL1/2	YELLOW STRAIGHTNECK	10.00	10.00	FLORIDA
GUICOYITOS	CAJA BUSHEL1/2	YELLOW STRAIGHTNECK	11.00	11.00	GEORGIA
GUICOYITOS	CAJA BUSHEL1/2	YELLOW STRAIGHTNECK	12.00	12.00	
GUICOYITOS	CAJA BUSHEL 1 1/9	ACORN	23.00	24.00	FLORIDA
GUICOYITOS	CAJA BUSHEL 1 1/9	BUTTERNUT	15.00	15.00	FLORIDA
GUICOYITOS	CAJA BUSHEL 1 1/9	BUTTERNUT	15.00	15.00	FLORIDA
GUICOYITOS	CAJA BUSHEL 1 1/9	BUTTERNUT	13.00	13.00	GUATEMALA
GUICOYITOS	CAJA BUSHEL	BUTTERNUT	23.00	24.00	MEXICO
GUICOYITOS	CAJA 40 lb	KABOCHA	13.00	13.00	REPUBLICA DOMINICANA

Fuente: realizado con datos de USDA



PRODUCTO	UNIDAD	VARIEDAD	PRECIO MINIMO (SEMANA 14 DE AL 20 JUNIO)	PRECIO MAXIMO (SEMANA DE 14 AL 20 JUNIO)	ORIGEN
TOMATES	CAJA 25 lb loose	MATURE GREENS	14.00	15.00	
TOMATES	CAJA 25 lb loose	MATURE GREENS	14.00	14.00	
TOMATES	CAJA 25 lb loose	MATURE GREENS	12.00	12.00	
TOMATES	CAJA 25 lb loose	MATURE GREENS	15.00	20.00	FLORIDA
TOMATES	CAJA 25 lb loose	MATURE GREENS	14.00	18.00	FLORIDA
TOMATES	CAJA 25 lb loose	MATURE GREENS	12.00	16.00	FLORIDA
TOMATES	CAJA 25 lb loose	MATURE GREENS	20.00	20.00	GEORGIA
TOMATES	CAJA 25 lb loose	MATURE GREENS	18.00	18.00	GEORGIA
TOMATES	CAJA 25 lb loose	MATURE GREENS	16.00	16.00	GEORGIA
TOMATES CHERRY	flats 12 1-pt baskets		13.00	14.00	FLORIDA

Fuente: realizado con datos de USDA

## Los Angeles, Estados Unidos

PRODUCTO	UNIDAD	VARIEDAD	PRECIO MINIMO (SEMANA 14 DE AL 20 JUNIO)	PRECIO MAXIMO (SEMANA DE 14 AL 20 JUNIO)	ORIGEN
AGUACATE	CAJA 2 layer	HASS	38.00	38.00	CALIFORNIA
AGUACATE	CAJA 2 layer	HASS	38.00	39.00	CALIFORNIA
AGUACATE	CAJA 2 layer	HASS	27.00	28.00	CALIFORNIA
AGUACATE	CAJA 2 layer	HASS	32.00	32.00	MEXICO
AGUACATE	CAJA 2 layer	HASS	37.00	38.00	MEXICO
AGUACATE	CAJA 2 layer	HASS	28.00	28.00	MEXICO
AGUACATE	CAJA loose	HASS	16.00	20.00	CALIFORNIA
AGUACATE	CAJA loose	HASS	13.00	14.00	CALIFORNIA
BANANO	CAJA 40 lb		15.50	16.00	ECUADOR
BANANO	CAJA 40 lb		15.50	16.00	GUATEMALA
BANANO	CAJA 40 lb		15.00	16.00	HONDURAS
BANANO	CAJA 40 lb		13.00	13.00	MEXICO
BANANO	CAJA 40 lb		22.50	24.50	ECUADOR
BANANO	CAJA 40 lb institutional pack		23.00	23.00	PERU
BANANO	CAJA 40 lb institutional pack		16.50	17.00	ECUADOR
BANANO	CAJA 40 lb institutional pack		16.50	17.00	GUATEMALA

Fuente: realizado con datos de USDA

5ta. Ave. 8-06 zona 9, Tel. 2334-1048 2360-4425 y 28



PRODUCTO	UNIDAD	VARIEDAD	PRECIO MINIMO (SEMANA 14 DE AL 20 JUNIO)	PRECIO MAXIMO (SEMANA DE 14 AL 20 JUNIO)	ORIGEN
BANANO	CAJA 40 lb institutional pack		17.00	17.00	HONDURAS
BANANO	CAJA 15 lb	BABY	10.00	11.00	ECUADOR
BANANO	CAJA 20 lb	RED	12.00	13.00	ECUADOR
BANANO	CAJA 20 lb	MANZANO	15.50	16.00	COLOMBIA
EJOTE	CAJA 20 lb	MANZANO	16.00	17.00	GUATEMALA
EJOTE	CAJA 40 lb	BURRO	11.00	12.00	MEXICO
EJOTE	10 lb film bags		4.75	5.00	CALIFORNIA
EJOTE	5 lb film bags		2.75	3.00	CALIFORNIA
EJOTE	CAJA 12 12-oz packages		6.50	7.00	CALIFORNIA
BROCOLI	CAJA		13.00	15.00	CALIFORNIA
BROCOLI	CAJA 20 lb loose	CROWN CUT	13.00	16.00	CALIFORNIA
BROCOLI	CAJA	BABY HYBRID TYPE	24.00	24.00	CALIFORNIA
MELON	1/2 CAJA		7.00	10.00	ARIZONA
MELON	1/2 CAJA		7.00	10.00	CALIFORNIA
MELON	1/2 CAJA		7.00	10.00	ARIZONA
MELON	1/2 CAJA		6.00	9.00	CALIFORNIA
MELON	1/2 CAJA		6.00	7.50	CALIFORNIA
MELON	1/2 CAJA		6.00	9.00	CALIFORNIA
MELON	1/2 CAJA		7.00	9.00	CALIFORNIA
MELON	1/2 CAJA oversized		6.50	10.00	ARIZONA
MELON	1/2 CAJA oversized		9.00	11.50	CALIFORNIA
PAPAYA	CAJA 10 lb	SOLO TYPE	22.00	22.00	HAWAII
PAPAYA	CAJA 10 lb	SOLO TYPE	20.00	20.00	HAWAII
PAPAYA	CAJA 30-35 lb	MARADOL TYPE	16.00	16.00	MEXICO
ARVEJA	bushel crates	ENGLISH	38.00	40.00	CALIFORNIA
ARVEJA	CAJA 10 lb	SUGAR SNAP PEAS	16.00	18.00	CALIFORNIA
ARVEJA	CAJA 10 lb	SUGAR SNAP PEAS	18.00	20.00	CALIFORNIA
ARVEJA	CAJA 10 lb	SUGAR SNAP PEAS	18.00	18.00	GUATEMALA
ARVEJA	CAJA 10 lb	SUGAR SNAP PEAS	16.00	18.50	MEXICO
ARVEJA	CAJA 10 lb	SNOW PEAS	18.00	20.00	CALIFORNIA
ARVEJA	CAJA 10 lb	SNOW PEAS	18.00	18.00	GUATEMALA

Fuente: realizado con datos de USDA



PRODUCTO	UNIDAD	VARIEDAD	PRECIO MINIMO (SEMANA 14 DE AL 20 JUNIO)	PRECIO MAXIMO (SEMANA DE 14 AL 20 JUNIO)	ORIGEN
ARVEJA	CAJA 10 lb	SNOW PEAS	18.00	20.50	MEXICO
CHILE PIMIENTO	CAJA BUSHEL 1 1/9	GREEN	17.00	18.00	CALIFORNIA
CHILE PIMIENTO	CAJA BUSHEL 1 1/10	GREEN	15.00	16.00	CALIFORNIA
CHILE PIMIENTO	CAJA BUSHEL 1 1/11	GREEN	14.00	15.00	CALIFORNIA
CHILE PIMIENTO	CAJA BUSHEL 1 1/12	GREEN	12.00	13.00	CALIFORNIA
CHILE PIMIENTO	CAJA BUSHEL 1 1/13	GREEN	18.00	18.00	MEXICO
CHILE PIMIENTO	CAJA BUSHEL 1 1/14	GREEN	16.00	16.00	MEXICO
CHILE PIMIENTO	CAJA BUSHEL 1 1/15	RED	12.00	13.00	CALIFORNIA
CHILE PIMIENTO	CAJA BUSHEL 1 1/16	RED	20.00	22.00	MEXICO
CHILE PIMIENTO	CAJA BUSHEL 1 1/17	RED	18.00	20.00	MEXICO
CHILE PIMIENTO	CAJA BUSHEL 1 1/18	RED	12.00	14.00	MEXICO
CHILE PIMIENTO	CAJA 15 lb	RED	12.00	13.00	CALIFORNIA
CHILE PIMIENTO	15 lb cartons	RED	15.00	16.00	MEXICO
CHILE PIMIENTO	CAJA 5 kg/11 lb	RED	18.00	18.00	MEXICO
CHILE PIMIENTO	CAJA BUSHEL 1 1/9	YELLOW	14.00	15.00	CALIFORNIA
CHILE PIMIENTO	CAJA BUSHEL 1 1/10	YELLOW	18.00	20.00	MEXICO
CHILE PIMIENTO	CAJA BUSHEL 1 1/11	YELLOW	14.00	15.00	MEXICO
CHILE PIMIENTO	CAJA 15 lb	YELLOW	10.00	12.00	CALIFORNIA
CHILE PIMIENTO	CAJA 5 kg/11 lb	YELLOW	10.00	16.00	MEXICO
CHILE PIMIENTO	CAJA 5 kg/11 lb	ORANGE	14.00	20.00	MEXICO
PIÑA	CAJA 1 layer		13.00	13.00	COSTA RICA
PIÑA	CAJA 1 layer		13.00	13.00	COSTA RICA
PIÑA	CAJA 1 layer		13.00	13.00	COSTA RICA
PIÑA	CAJA 1 layer		12.00	13.50	COSTA RICA
PIÑA	CAJA 1 layer		9.50	11.00	COSTA RICA
PIÑA	CAJA 1 layer		9.50	11.00	HAWAII
PIÑA	CAJA 1 layer		12.00	12.00	MEXICO
PIÑA	CAJA 1 layer		11.00	12.00	MEXICO
PIÑA	CAJA 1 layer		11.00	11.00	MEXICO
PIÑA	CAJA 1 layer		10.00	11.00	MEXICO
PIÑA	CAJA 1 layer	BABY TYPE	28.00	30.00	SUDAFRICA

Fuente: realizado con datos de USDA





PRODUCTO	UNIDAD	VARIEDAD	PRECIO MINIMO (SEMANA 14 DE AL 20 JUNIO)	PRECIO MAXIMO (SEMANA DE 14 AL 20 JUNIO)	ORIGEN
PIÑA	CAJA 1 layer	BABY TYPE	30.00	30.00	SUDAFRICA
PLATANO	CAJA 50 lb		18.00	21.00	ECUADOR
PLATANO	CAJA 50 lb		20.00	22.00	GUATEMALA
FRAMBUESAS	flats 12 6-oz cups with lids	RED	16.00	18.00	CALIFORNIA
FRAMBUESAS	flats 12 6-oz cups with lids	RED	18.00	18.00	CALIFORNIA
FRAMBUESAS	flats 12 6-oz cups with lids	GOLD	24.00	24.00	CALIFORNIA
GUICOYITOS	24-26 lb containers	ZUCCHINI	8.00	10.00	CALIFORNIA
GUICOYITOS	24-26 lb containers	ZUCCHINI	8.00	10.00	CALIFORNIA
GUICOYITOS	24-26 lb containers	ZUCCHINI	7.00	8.00	CALIFORNIA
GUICOYITOS	26-28 lb cartons	ZUCCHINI	13.00	14.00	CALIFORNIA
GUICOYITOS	CAJA BUSHEL 4/7	ZUCCHINI	10.00	11.00	MEXICO
GUICOYITOS	CAJA BUSHEL 4/8	ZUCCHINI	10.00	11.00	MEXICO
GUICOYITOS	CAJA BUSHEL 4/9	ZUCCHINI	9.00	10.00	MEXICO
GUICOYITOS	24-26 lb containers	YELLOW STRAIGHTNECK	12.00	14.00	CALIFORNIA
GUICOYITOS	24-26 lb containers	YELLOW STRAIGHTNECK	12.00	14.00	CALIFORNIA
GUICOYITOS	24-26 lb containers	YELLOW STRAIGHTNECK	10.00	12.00	CALIFORNIA
GUICOYITOS	CAJA BUSHEL 4/7	YELLOW STRAIGHTNECK	12.00	13.00	MEXICO
GUICOYITOS	CAJA BUSHEL 4/8	YELLOW STRAIGHTNECK	12.00	13.00	MEXICO
GUICOYITOS	CAJA BUSHEL 4/9	YELLOW STRAIGHTNECK	10.00	11.00	MEXICO
GUICOYITOS	CAJA 22 lb	SCALLOP	12.00	13.00	MEXICO
GUICOYITOS	CAJA 22 lb	SCALLOP	12.00	13.00	MEXICO
GUICOYITOS	CAJA BUSHEL 4/7	GREY	9.00	13.00	MEXICO
GUICOYITOS	CAJA BUSHEL 4/7	GREY	9.00	13.00	MEXICO
GUICOYITOS	CAJA BUSHEL 4/7	GREY	8.00	11.00	MEXICO
GUICOYITOS	CAJA BUSHEL	ACORN	12.00	13.00	CALIFORNIA
GUICOYITOS	CAJA BUSHEL	ACORN	15.00	16.00	CALIFORNIA
GUICOYITOS	CAJA 40 lb	BANANA	26.00	28.00	CALIFORNIA
GUICOYITOS	CAJA BUSHEL	BUTTERNUT	15.00	16.00	CALIFORNIA
GUICOYITOS	CAJA BUSHEL	BUTTERNUT	10.00	12.00	MEXICO
GUICOYITOS	CAJA BUSHEL	BUTTERNUT	12.00	14.00	MEXICO
GUICOYITOS	CAJA BUSHEL	KABOCHA	18.00	18.00	CALIFORNIA

Fuente: realizado con datos de USDA



PRODUCTO	UNIDAD	VARIEDAD	PRECIO MINIMO (SEMANA 14 DE AL 20 JUNIO)	PRECIO MAXIMO (SEMANA DE 14 AL 20 JUNIO)	ORIGEN
GUICOYITOS	CAJA BUSHEL	KABOCHA	7.00	8.00	MEXICO
GUICOYITOS	CAJA BUSHEL	KABOCHA	12.00	14.00	MEXICO
GUICOYITOS	CAJA BUSHEL	SPAGHETTI	15.00	18.00	MEXICO
TOMATES	CAJA 25 lb loose	MATURE GREENS	10.50	14.00	CALIFORNIA
TOMATES	CAJA 25 lb loose	MATURE GREENS	10.50	11.00	CALIFORNIA
TOMATES	CAJA 25 lb loose	VINE RIPES	12.00	14.00	MEXICO
TOMATES	CAJA 25 lb loose	VINE RIPES	12.00	14.00	MEXICO
TOMATES	5 kg/11 lb flats	VINE RIPES	12.00	13.00	ARIZONA
TOMATES	5 kg/11 lb flats	VINE RIPES	10.00	10.00	CALIFORNIA
TOMATES	flats 1 layer	VINE RIPES	7.00	13.00	CALIFORNIA
TOMATES	flats 1 layer	VINE RIPES	7.00	13.00	CALIFORNIA
TOMATES	flats 1 layer	VINE RIPES	7.00	13.00	CALIFORNIA
TOMATES	flats 2 layer	VINE RIPES	13.00	14.00	MEXICO
TOMATES	flats 2 layer	VINE RIPES	12.00	14.00	MEXICO
TOMATES	flats 2 layer	VINE RIPES	11.00	12.00	MEXICO
TOMATES	flats 2 layer	VINE RIPES	11.00	12.00	MEXICO
TOMATES	CAJA 10 lb	VINE RIPE - HEIRLOOM VARIETIES	24.00	26.00	CALIFORNIA
TOMATES	CAJA 10 lb	VINE RIPE - HEIRLOOM VARIETIES	24.00	26.00	MEXICO
TOMATES CHERRY	flats 12 1-pt baskets	RED	17.00	24.00	MEXICO
TOMATES CHERRY	flats 12 1-pt baskets	RED	18.00	25.00	MEXICO
TOMATES CHERRY	flats 12 1/2-pt cups with lids	PEAR TYPE	25.00	25.00	MEXICO
TOMATES CHERRY	flats 12 1/2-pt cups with lids	PEAR TYPE	25.00	25.00	MEXICO

Fuente: realizado con datos de USDA



## Toronto, Canadá

PRODUCTO	UNIDAD	VARIEDAD	PRECIO MINIMO (SEMANA 14 DE AL 20 JUNIO)	PRECIO MAXIMO (SEMANA DE 14 AL 20 JUNIO)	ORIGEN
AGUACATE	CAJA 2 layer	HASS	34.17	43.93	MEXICO
AGUACATE	CAJA 2 layer	HASS	38.07	41.98	MEXICO
AGUACATE	CAJA 1 layer	HASS	13.18	16.11	MEXICO
AGUACATE	CAJA 1 layer	HASS	13.67	16.11	MEXICO
AGUACATE	CAJA 1 layer	HASS	11.71	11.71	MEXICO
AGUACATE	CAJA 1 layer	HASS	19.52	19.52	MEXICO
BANANO	CAJA 40 lb		15.62	19.52	COSTA RICA
BANANO	CAJA 15 lb	BABY	14.64	14.64	ECUADOR
BANANO	CAJA 20 lb	RED	14.64	14.64	ECUADOR
BROCOLI	CAJA		18.55	24.41	ESTADOS UNIDOS
BROCOLI	CAJA 20 lb loose	CROWN CUT	19.52	23.18	MEXICO
MELON	1/2 CAJA		17.57	24.41	GUATEMALA
MELON	1/2 CAJA		15.62	24.41	GUATEMALA
MELON	1/2 CAJA		12.69	20.50	GUATEMALA
PAPAYA	CAJA 35 lb	MARADOL TYPE	23.43	32.21	MEXICO
ARVEJA	CAJA BUSHEL 1 1/9	ENGLISH	39.05	55.64	ESTADOS UNIDOS
ARVEJA	CAJA 10 lb	SUGAR SNAP PEAS	24.41	26.85	GUATEMALA
ARVEJA	CAJA 10 lb	SNOW PEAS	22.94	26.85	CHINA
CHILE PIMIENTO	CAJA 25 lb	GREEN	16.60	33.19	FLORIDA
CHILE PIMIENTO	CAJA 25 lb	RED	33.19	39.05	MEXICO
CHILE PIMIENTO	CAJA 5 kg/11 lb	RED	17.57	22.45	CANADA
CHILE PIMIENTO	CAJA 5 kg/11 lb	RED	22.45	22.45	MEXICO
CHILE PIMIENTO	CAJA 5 kg/11 lb	YELLOW	14.64	21.48	CANADA
CHILE PIMIENTO	CAJA 5 kg/11 lb	YELLOW	24.41	24.41	MEXICO
CHILE PIMIENTO	CAJA 5 kg/11 lb	ORANGE	11.71	25.38	CANADA
CHILE PIMIENTO	CAJA 5 kg/11 lb	ORANGE	25.38	25.38	MEXICO
PIÑA	CAJA		14.64	19.52	COSTA RICA
PIÑA	CAJA		14.64	19.52	COSTA RICA
PIÑA	CAJA		10.74	15.62	COSTA RICA
PLATANO	CAJA 25 lb		31.24	31.24	COLOMBIA

Fuente: realizado con datos de USDA

5ta. Ave. 8-06 zona 9, Tel. 2334-1048 2360-4425 y 28



PRODUCTO	UNIDAD	VARIEDAD	PRECIO MINIMO (SEMANA 14 DE AL 20 JUNIO)	PRECIO MAXIMO (SEMANA DE 14 AL 20 JUNIO)	ORIGEN
FRAMBUESAS	flats 12 6-oz cups with lids	RED	20.99	29.29	CALIFORNIA
GUICOYITOS	CAJA 20 lb	ZUCCHINI	12.69	16.60	ESTADOS UNIDOS
GUICOYITOS	25 lb containers	ZUCCHINI	14.64	19.52	MEXICO
GUICOYITOS	CAJA 35-40 lb	ACORN	21.48	25.38	ESTADOS UNIDOS
GUICOYITOS	CAJA 35-40 lb	BUTTERCUP	13.67	29.77	ESTADOS UNIDOS
GUICOYITOS	CAJA 35-40 lb	BUTTERNUT	14.64	43.93	ESTADOS UNIDOS
GUICOYITOS	CAJA 35-40 lb	SPAGHETTI	29.29	42.95	ESTADOS UNIDOS
TOMATES	15 lb flats	VINE RIPES	17.57	19.52	CANADA
TOMATES	15 lb flats	VINE RIPES	17.57	19.52	CANADA
TOMATES	15 lb flats	VINE RIPES	13.67	18.55	MEXICO
TOMATES	15 lb flats	VINE RIPES	13.67	18.55	MEXICO
TOMATES	CAJA 25 lb loose	VINE RIPES	28.31	29.29	MEXICO
TOMATES	CAJA 25 lb loose	VINE RIPES	27.33	28.31	MEXICO
TOMATES	CAJA 25 lb loose	VINE RIPES	26.36	28.31	MEXICO
TOMATES	5 kg/11 lb flats	VINE RIPES	12.69	12.69	CANADA
TOMATES	5 kg/11 lb flats	VINE RIPES	12.69	12.69	MEXICO
TOMATES, CHERRY	flats 12 1-pt baskets		18.55	18.55	ESTADOS UNIDOS

Fuente: realizado con datos de USDA

## México, Distrito Federal, Central de Abastos

PRODUCTO	UNIDAD	VARIEDAD	PRECIO MINIMO (SEMANA 14 DE AL 20 JUNIO)	PRECIO MAXIMO (SEMANA DE 14 AL 20 JUNIO)	ORIGEN
AGUACATE	10 kg containers	HASS	18.58	18.79	MICHOACAN
BANANO	CAJA 18 kg	CHIAPAS	7.35	8.61	MICHOACAN
BANANO	CAJA 18 kg	TABASCO	7.35	8.61	TABASCO
BANANO	CAJA 18 kg	DOMINICO	17.03	17.23	CHIAPAS
BROCOLI	CAJA/crates		.46	.55	TABASCO
MELON	CAJA 38 kg /crates		17.80	21.14	CHIAPAS
MELON	CAJA 38 kg /crates		16.25	18.79	CHIAPAS
MELON	CAJA 38 kg /crates		13.93	17.23	VERACRUZ
PAPAYA	CAJA	MARADOL TYPE	.62	.63	GUANAJUATO
CHILE PIMIENTO	12 kg containers	GREEN	10.96	10.96	COAHUILA
CHILE PIMIENTO	12 kg containers	RED	11.61	11.61	COAHUILA

Fuente: realizado con datos de USDA

5ta. Ave. 8-06 zona 9, Tel. 2334-1048 2360-4425 y 28



PRODUCTO	UNIDAD	VARIEDAD	PRECIO MINIMO (SEMANA 14 DE AL 20 JUNIO)	PRECIO MAXIMO (SEMANA DE 14 AL 20 JUNIO)	ORIGEN
PIÑA	CAJA		1.08	1.10	COAHUILA
PIÑA	CAJA		.85	.86	COAHUILA
PLATANOS	CAJA	GREEN	.43	.47	CHIAPAS
GUICOYITOS	CAJA 25 kg	ZUCCHINI	8.51	10.96	NUEVO LEON
TOMATE	flats	IMMATURE GREENS	.18	.19	VERACRUZ
TOMATE	CAJA 10 kg	VINE RIPES	8.51	9.40	VERACRUZ

Fuente: realizado con datos de USDA

### Paris, Francia, Unión Europea

PRODUCTO	UNIDAD	VARIEDAD	PRECIO MINIMO (SEMANA 14 DE AL 20 JUNIO)	PRECIO MAXIMO (SEMANA DE 14 AL 20 JUNIO)	ORIGEN
AGUACATE	CAJA	HASS	11.93	12.04	PERU
AGUACATE	CAJA	HASS	11.27	11.37	PERU
BROCOLI	CAJA		3.48	3.71	ESPAÑA
ARVEJA	2 kg containers	SUGAR SNAP PEAS	6.63	7.36	FRANCIA
CHILE PIMIENTO	CAJA	GREEN	2.78	3.21	BELGICA
CHILE PIMIENTO	CAJA	RED	2.39	2.41	BELGICA
PIÑA	CAJA 1 layer		1.33	1.34	COSTA RICA
PIÑA	CAJA 1 layer		1.46	1.47	COSTA DE MARFIL
PIÑA	CAJA 1 layer		2.78	2.81	AFRICA OCCIDENTAL
FRAMBUESAS	125 gm containers	RED	11.27	11.37	ESPAÑA
GUICOYITOS	CAJA	ZUCCHINI	1.54	1.59	FRANCIA
GUICOYITOS	CAJA	ZUCCHINI	1.20	1.33	ESPAÑA
GUICOYITOS	CAJA	ROUND ZUCCHINI	2.12	2.14	ESPAÑA
TOMATES	flats		.99	1.00	BELGICA

Fuente: realizado con datos de USDA



## Precios Pagados de los Principales Ornamentales de Exportación de Guatemala en los Diferentes Mercados Internacionales y Origen de las compras

### Boston, Estados Unidos

PRODUCTO	UNIDAD	VARIEDAD	PRECIO MINIMO (SEMANA 14 DE AL 20 JUNIO)	PRECIO MAXIMO (SEMANA DE 14 AL 20 JUNIO)	ORIGEN
AVE DEL PARAISO (STRELITZIA)	Ramo 5s		12.50	12.50	COSTA RICA
AVE DEL PARAISO (STRELITZIA)	Ramo 5s		11.50	11.50	ECUADOR
CLAVELES	vástago		.40	.40	COLOMBIA
CLAVELES	vástago		.40	.42	COLOMBIA
CLAVELES	vástago		.40	.42	COLOMBIA
CLAVELES	vástago		.40	.42	COLOMBIA
CLAVELES MINIATURA	ramo		4.50	4.50	COLOMBIA
HOJAS DE CRISANTEMO	caja 25 lb		30.00	30.00	CALIFORNIA
CRISANTEMOS	vástago	STANDARD	2.00	2.00	CALIFORNIA
CRISANTEMOS	vástago	STANDARD	1.25	1.25	ECUADOR
CRISANTEMOS	vástago	STANDARD	1.10	1.10	ECUADOR
CRISANTEMOS	Ramo 10s	DISBUD	7.50	7.50	COLOMBIA
CLEMENTINAS	Ramo 10s	DISBUD	7.50	7.50	COLOMBIA
CLEMENTINAS	Caja Flab 10 3-lb bolsa mesh		42.00	42.00	CHILE
CLEMENTINAS	Caja Flab 10 3-lb bolsa mesh		44.00	44.00	PERU
DIENTE DE LEON	Caja Flab 10 3-lb bolsa mesh		15.00	15.00	CAROLINA DEL SUR
GERBERA	vástago	STANDARD TYPE	1.40	1.60	CALIFORNIA
GERBERA	vástago	STANDARD TYPE	1.35	1.35	CANADA
GERBERA	vástago	STANDARD TYPE	.75	.85	GUATEMALA
GERBERA	vástago	STANDARD TYPE	1.10	1.20	MEXICO
GERBERA	vástago	STANDARD TYPE	1.25	1.25	NUEVA INGLATERRA
GERBERA	vástago	MINIATURE TYPE	.85	.85	CANADA
GERBERA	vástago	MINIATURE TYPE	.85	.90	NUEVA INGLATERRA
GLADIOLA	ramo		13.50	13.50	CALIFORNIA
GLADIOLA	ramo	MINIATURE TYPE	8.00	8.00	HOLANDA
LIRIOS	ramo	ASIATIC TYPE	13.50	13.50	CALIFORNIA
LIRIOS	ramo	ASIATIC TYPE	13.50	13.50	COSTA RICA
LIRIOS	ramo	ASIATIC TYPE	12.50	12.50	MAINE
LIRIOS	Ramo 10s	ORIENTAL TYPE	22.50	22.50	COLOMBIA

Fuente: realizado con datos de USDA

5ta. Ave. 8-06 zona 9, Tel. 2334-1048 2360-4425 y 28



PRODUCTO	UNIDAD	VARIEDAD	PRECIO MINIMO (SEMANA 14 DE AL 20 JUNIO)	PRECIO MAXIMO (SEMANA DE 14 AL 20 JUNIO)	ORIGEN
LIRIOS	ramo	ORIENTAL TYPE	25.00	27.50	NUEVA INGLATERRA
LIRIOS	Ramo 10s	ORIENTAL TYPE	20.00	20.00	CALIFORNIA
LIRIOS	Ramo 10s	ORIENTAL TYPE	17.50	20.00	CANADA
LIRIOS	Ramo 10s	ORIENTAL TYPE	17.50	18.00	COSTA RICA
LIRIOS	Ramo 10s	ORIENTAL TYPE	22.50	30.00	CANADA
LIRIOS	Ramo 10s	ORIENTAL TYPE	25.00	25.00	CALIFORNIA
LIRIOS	Ramo 10s	ORIENTAL TYPE	20.00	20.00	COSTA RICA
LIRIOS	ramo	ORIENTAL TYPE	20.00	20.00	MAINE
LIRIOS	ramo	ORIENTAL TYPE	20.00	20.00	NUEVA INGLATERRA
LIRIOS	Ramo 10s	ORIENTAL TYPE	20.00	20.00	CALIFORNIA
LIRIOS	Ramo 10s	ORIENTAL TYPE	17.50	20.00	CANADA
LIRIOS	Ramo 10s	ORIENTAL TYPE	17.50	18.00	COSTA RICA
LIRIOS	Ramo 10s	ORIENTAL TYPE	26.50	26.50	CANADA
LIRIOS	Ramo 10s	ORIENTAL TYPE	24.00	24.00	CALIFORNIA
LIRIOS	Ramo 10s	ORIENTAL TYPE	20.00	20.00	COSTA RICA
LIRIOS	Ramo 5s	ORIENTAL TYPE	18.50	18.50	NUEVA INGLATERRA
LIRIOS	ramo	ORIENTAL TYPE	20.00	20.00	MAINE
LIRIOS	ramo	ORIENTAL TYPE	20.00	20.00	NUEVA INGLATERRA
LIRIOS	Ramo 10s	ORIENTAL TYPE	25.00	25.00	CALIFORNIA
LIRIOS	ramo	ORIENTAL TYPE	20.00	20.00	MAINE
ROSA, GARDEN HYBRIDS	vástago		2.50	3.50	CALIFORNIA
ROSA, GARDEN HYBRIDS	vástago		1.25	2.25	ECUADOR
ROSA, HYBRID TEA	vástago	ASSTD COLORS INCL RED	1.00	1.25	COLOMBIA
ROSA, HYBRID TEA	vástago	ASSTD COLORS INCL RED	.90	.90	COLOMBIA
ROSA, HYBRID TEA	vástago	ASSTD COLORS INCL RED	1.10	1.10	ECUADOR
ROSA, HYBRID TEA	vástago	ASSTD COLORS INCL RED	.95	.95	ECUADOR
ROSA, HYBRID TEA	vástago	ASSTD COLORS INCL RED	.85	.85	ECUADOR
ROSA, HYBRID TEA	vástago	ASSTD COLORS INCL RED	.65	.65	ECUADOR
ROSA, SPRAY TYPE	Ramo 10s	ASSORTED COLORS	11.00	11.00	ECUADOR
ROSA, SPRAY TYPE	Ramo 10s	WHITE VARIETIES	12.50	12.50	ECUADOR
ROSA, SPRAY TYPE	Ramo 10s	PINK VARIETIES	12.50	12.50	ECUADOR
ROSA, SWEETHEART	vástago		1.00	1.00	CANADA
ROSA, SWEETHEART	vástago		1.10	1.10	HOLANDA

Fuente: realizado con datos de USDA