



Gobierno de Guatemala

Ministerio de Agricultura,
Ganadería y Alimentación

DIRECCION DE
PLANEAMIENTO



Informe Semanal del Comportamiento de Precios de los principales productos Agropecuarios

Mercado Mayoreo Guatemala y Precios Internacionales

Semana del 28 de Junio al 04 de Julio del 2013

5ta. Ave. 8-06 zona 9, Tel. 2334-1048 2360-4425 y 28

www.maga.gob.gt

direcciondeplaneamiento@gmail.com



Contenido

Resumen Ejecutivo	1
Granos Básicos.....	3
Cuadro General Comparativo de Precios Promedio Semanales. De Algunos Granos Básicos....	3
Precios Diarios de Granos Básicos, Pagados al Mayorista en el Mercado La Terminal:.....	4
Hortalizas.....	5
Cuadro General Comparativo de Precios Promedio Semanal. De Algunas Hortalizas.....	5
Precios Diarios de Hortalizas Pagados al Mayorista en el Mercado La Terminal:.....	7
Frutas.....	8
Cuadro General Comparativo de Precios Promedio Semanal. De Algunas Frutas.....	8
Precios Diarios de Frutas, Pagados al Mayorista en el Mercado La Terminal:.....	10
Productos de Origen Animal.....	11
Cuadro General Comparativo de Precios Promedio Semanal. De Algunos Productos de Origen Animal.....	11
Precios Diarios de Producto de Origen Animal, Pagados al Mayorista en el Mercado La Terminal:.....	12
Hidrobiológicos.....	13
Precios Diarios de Hidrobiológicos, Pagados al Mayorista en el Mercado La Terminal:.....	13
Flores	14
Precios Diarios de Flores de Corte, Pagados al Consumidor en el Mercado La Terminal:.....	14
Abarrotes.....	14
Precios Diarios de Abarrotes, Pagados al Mayorista, Mercado La Terminal:.....	14
Precios Diarios de Abarrotes, Pagados Por El Consumidor Mercado La Terminal:.....	15
Precios Internacionales de Productos Agropecuarios.....	16
Precio Internacional de Maíz.....	16
Precios a Futuro de Maíz	16
Precios de Contado de Maíz	17
Precio Internacional de La Soya	17
Precios a futuro de Frijol Soya.....	18



Precio de Contado de Frijol Soya.....	18
Precios Internacionales del Café	19
Precio a Futuro de Café	20
Precios de Contado de Café.....	20
Precio Internacional Del Azúcar	21
Precios a Futuro De Azúcar 11.....	22
Precios a Futuro De Azúcar 16.....	22
Precio Internacional Del Cacao.....	23
Precios A Futuro De Cacao	23
Precios Pagados de las Principales Hortalizas y Frutas de Exportación de Guatemala en los Diferentes Mercados Internacionales y Origen de Las Compras	24
Miami, Estados Unidos.....	24
Los Angeles, Estados Unidos	26
Toronto, Canadá	28
México, Distrito Federal, Central de Abastos.....	30
Paris, Francia, Unión Europea	31
Precios Pagados de los Principales Ornamentales de Exportación de Guatemala en los Diferentes Mercados Internacionales y Origen de las compras	31
Boston, Estados Unidos	31



Resumen Ejecutivo

En el presente informe se resume el comportamiento de los precios durante la semana. Incluye los principales productos agropecuarios nacionales e internacionales, así como las variaciones en los precios.

Tabla Explicativa del Comportamiento del Precio de Algunos Productos que Presentaron Variaciones Significativas Durante La semana

Producto	Precios de la Semana Actual (Quetzales)		Precio Promedio Semanal (Quetzales)		Diferencia (Q) Semana Actual - Anterior		Situación de la Oferta	Factores que Influyeron en la Variación
	Min	Max	Anterior	Actual				
Maíz Blanco (Quintal)	155.00	160.00	153.60	158.50	4.90		En Decremento	a)Finalización de ciclo de cosecha b) Grano Almacenado
Frijol Negro (Quintal)	350.00	355.00	350.00	352.00	2.00		En Decremento	a)Finalización de ciclo de cosecha b) Grano Almacenado
Tomate Industrial mediano De Primera (Caja 45 A 50 Lbs.)	60.00	75.00	78.33	68.33	-10.00		Abundante	Ciclo alto de cosecha
Papa Loman Lavada Grande De Primera (Quintal)	160.00	180.00	190.00	173.33	-16.67		Abundante	Ciclo alto de cosecha
Chile Jalapeño Mediano De Primera (Caja 36lbs.)	50.00	60.00	66.67	56.67	-10.00		Abundante	a)Ciclo alto de cosecha, b) Reducción de la demanda externa
Sandía Redonda Mediana (Ciento)	733	733	733.00	767.00	34.00		En Decremento	Finalización de ciclo de cosecha
Papaya Criolla Mediana (Ciento)	650	650	666.67	650.00	-16.67		Moderada	Inicio de ciclo de cosecha



En lo que respecta al comportamiento de los precios internacionales durante este período, los precios futuros de maíz cotizaron con tendencia mixta. El factor principal en los días que cotizaron a la baja fue el informe de USDA de área sembrada 2013/2014, que reporta un incremento en este parámetro en Estados Unidos: aproximadamente 2 millones de acres más de lo predicho por analistas. Los días impulsados al alza, llegando cerca de USD 0.18, se debió a ajustados inventarios de la anterior cosecha, ya que USDA reporta 70.11 millones de toneladas versus las 72.27 millones previstas por el mercado. El suministro se mantendrá ajustados hasta la nueva cosecha. Los contratos diferidos recortaron sus ganancias por ajustes técnicos un día antes del día festivo en Estados Unidos del 4 de julio. Países como Argentina y Brasil también reportan incrementos en producción, por lo que el Sistema de Información del Mercado Agrícola – AMIS por sus siglas en Inglés, estima la producción mundial en 972 millones de toneladas, 9 millones más de lo previsto anteriormente.

Los precios futuros de soya se comportaron de forma mixta, terminando la semana con tendencia al alza en la mayoría de contratos, especialmente los más cercanos, a excepción de los de septiembre/13, noviembre/13 y enero/14 que cerraron a la baja pero poco pronunciada. Las bajas se debieron a las condiciones meteorológicas favorables para el cultivo. USDA reportó un avance en la siembra del 96%, 4% más que la semana pasada, de los cuales el 91% ha emergido comparado con solo el 81% durante la semana anterior. Los días con tendencia al alza fueron impulsados por suministros apretados en Estados Unidos debido a la escasez de la anterior cosecha y compras técnicas que aprovecharon la reciente baja de precios, lo cual impulsó el mercado en estos contratos, dando soporte a los precios. Se anunció también que China prevé incrementar importaciones pues pronostica malas cosechas y se espera un incremento de las importaciones provenientes de Estados Unidos a la Unión Europea, lo cual podría fortalecer los precios, a pesar de esperar buenas cosechas.

Los precios futuros de café arábigo en Nueva York se comportaron de forma mixta, terminando el período con ligeras alzas, aunque manteniendo precios bajos, muy cerca de un mínimo de cuatro años. Las recuperaciones fueron motivadas por compras de tostadores e inversores, reportes de lluvia en Brasil que podían complicar la cosecha. Por otro lado, durante la semana también hubo retrocesos debido a la fortaleza del dólar frente a otras monedas, lo cual incentivó la venta de los países productores. USDA indicó que los inventarios de café llegará al nivel más alto en los últimos cinco años durante la cosecha 2013/2014, contrarrestado hasta cierto punto por proyecciones que indican una caída en la producción en Brasil y un aumento moderado en la demanda. En lo que respecta a Centroamérica y México, se estima una reducción de 16% en la producción de la cosecha actual (octubre 2012-septiembre 2013). Se están implementando diferentes programas de apoyo en los países afectados, por lo que podría haber una reducción en esta merma.

Los precios futuros del azúcar 11 se comportaron de manera mixta con tendencia a la baja. La tendencia al alza se vio empujada por los reportes de mal clima para la molienda de caña en el centro sur de Brasil durante la primera mitad de junio. La tendencia a la baja observada en varios días es debida a cuatro factores: la producción record 2012/13, la expectativa por la producción 2013/14, los altos inventarios y la saturación del mercado de exportación. Según expertos, las tendencias a la baja se mantienen, debido al mayor superávit de los últimos 15 años. Se estima un cuarto año de superávit de alrededor de 3.7 millones de toneladas de azúcar.



Granos Básicos

Cuadro General Comparativo de Precios Promedio Semanales de Algunos Granos Básicos

Maíz Blanco (Quintal)	Precio Promedio (Quetzales)		variación	
	Anterior	Actual	Absoluta (Q.)	Relativa (%)
	153.60	158.50	4.90	3%
	Tendencia de Precios: Al alza			
	Situación de abastecimiento: En decremento			
	Causas: La reducción de la oferta y el incremento de precios es estacional y se deben a la finalización de los ciclos de cosecha de la producción nacional. La oferta en los mercados mayoristas es de grano almacenado procedente de Petén, Alta Verapaz, Jutiapa, Chiquimula, Santa Rosa y Jalapa. Cabe mencionar que durante la semana se observó nuevamente el incremento de oferta de maíz de origen Mexicano.			
	Tendencia esperada: Se espera para la próxima semana oferta controlada por los acopiadores, con la posibilidad de que la tendencia al alza continúe.			
Frijol Negro (Quintal)	Anterior	Actual	Absoluta (Q.)	Relativa (%)
	350.00	352.00	2.00	1%
	Tendencia de Precios: Al alza			
	Situación de abastecimiento: En decremento.			
	Causas: La tendencia del precio y el abastecimiento decreciente es estacional y se debe a la finalización de los ciclos de cosecha. Comentan los mayoristas que el producto que está ingresando a los mercados, es producto nacional almacenado de las últimas cosechas en las regiones del norte y oriente.			
	Tendencia esperada: Para la próxima semana se podría esperar, menores volúmenes en oferta y precios al alza.			
Arroz (Quintal)	Anterior	Actual	Absoluta (Q.)	Relativa (%)
	320.40	322.00	1.60	0%
	Tendencia de Precios: Al alza			
	Situación de abastecimiento: Normal			
	Causas: El abastecimiento normal se justifica por la oferta permanente de grano de origen U.S.A. La leve variación de precios lo justifican los mayoristas con la reducción de los inventarios almacenados en los beneficios.			
	Tendencia esperada: Para la próxima semana, los mayoristas no esperan cambios relevantes de la oferta y demanda y posiblemente los precios se mantengan en los mismos rangos de la actual.			
Sorgo (Quintal)	Anterior	Actual	Absoluta (Q.)	Relativa (%)
	131.80	133.00	1.20	1%
	Tendencia de Precios: Al alza			
	Situación de abastecimiento: Escaso			
	Causas. Se reducen los volúmenes en oferta por no ser época de cosechas. La tendencia de precios al alza, se considera normal para la época. Actualmente el abasto a los mercados es de producto almacenado de la última cosecha de la región oriental, lo cual permite un relativo control del abastecimiento por parte de los acopiadores que regulan el abasto.			
	Tendencia esperada: Para la próxima semana se podría esperar que la oferta continúe escasa y que los precios mantengan la tendencia alcista.			



Precios Diarios de Granos Básicos, Pagados al Mayorista en el Mercado La Terminal:





Producto	Medida	Precios Diarios Expresado en Quetzales				Promedio	
		28	2	3	4	28 de Jun al 04 de Jul	21 al 27 de Jun
Arroz Oro 90-10	Quintal	322.00	322.00	322.00	322.00	322.00	320.40
Arroz Oro 80-20	Quintal	288.00	288.00	289.00	289.00	288.50	286.20
Arroz Oro Grano Quebrado > 20% (Tercera)	Quintal	SO	SO	SO	SO	-	-
Frijol Blanco De Primera	Quintal	357.00	357.00	357.00	357.00	357.00	357.00
Frijol Blanco De Segunda	Quintal	347.00	347.00	347.00	347.00	347.00	345.40
Frijol Negro De Primera	Quintal	350.00	350.00	353.00	355.00	352.00	350.00
Frijol Negro De Segunda	Quintal	337.00	340.00	340.00	340.00	339.25	333.80
Frijol Rojo De Primera	Quintal	350.00	350.00	353.00	353.00	351.50	348.00
Frijol Rojo De Segunda	Quintal	328.00	333.00	340.00	340.00	335.25	333.00
Maíz Amarillo De Primera	Quintal	160.00	160.00	160.00	167.00	161.75	160.00
Maíz Amarillo De Segunda	Quintal	SO	SO	SO	SO	-	-
Maíz Blanco De Primera	Quintal	155.00	159.00	160.00	160.00	158.50	153.60
Maíz Blanco De Segunda	Quintal	151.00	155.00	155.00	155.00	154.00	148.60
Maíz Blanco Importado	Quintal	155.00	160.00	160.00	160.00	158.75	153.40
Sorgo De Primera	Quintal	133.00	133.00	133.00	133.00	133.00	131.80

*Fuente: Investigación Primaria de la Dirección de Planeamiento del Ministerio de Agricultura, Ganadería y Alimentación
SO = Sin Oferta







Hortalizas

Cuadro General Comparativo de Precios Promedio Semanal. De Algunas Hortalizas

Tomate Industrial Mediano De Primera (Caja 45 A 50 Lbs.)	Precio Promedio (Quetzales)		variación	
	Anterior	Actual	Absoluta (Q.)	Relativa (%)
	78.33	68.33	-10.00	-12.77%
	<p>Tendencia de Precios: A la baja</p> <p>Situación de abastecimiento: Abundante</p> <p>Causas: La baja notable en el precio que se observa, se debe a que durante la semana el comportamiento de la oferta continúa abundante, derivado a la alta cosecha proveniente de Cobán, Chiquimula, Jalapa, Jutiapa, Guatemala y mayoritariamente de Salamá, Baja Verapaz.</p> <p>Tendencia esperada: Los mayoristas indicaron que para la próxima semana, pudiera esperar una oferta similar a la presente semana, con posibilidades de que se incremente por una alta producción en Jutiapa.</p>			
Chile Pimiento Mediano De Primera (Caja De 100 A 150 Unid)	Anterior	Actual	Absoluta (Q.)	Relativa (%)
	40.00	46.67	6.67	17%
	<p>Tendencia de Precios: Ligeramente al Alza</p> <p>Situación de abastecimiento: Normal</p> <p>Causas: El alza en el precio obedece a una demanda externa que se ha normalizado, sin embargo las cosechas están fluyendo al mercado normalmente, procedente de Salamá Baja Verapaz, Jutiapa y Jalapa. Cuyo ciclo se encuentra en la fase alta de producción.</p> <p>Tendencia esperada: Según los mayoristas consideran que para la próxima semana, los precios permanezcan estables debido a que la oferta y demanda se ha regularizado.</p>			
Cebolla Seca Blanca Mediana (Quintal)	Anterior	Actual	Absoluta (Q.)	Relativa (%)
	SO	SO	-	-
	<p>Tendencia de Precios: sin Precio</p> <p>Situación de abastecimiento: Sin Oferta</p> <p>Causas: No hay oferta de cebolla seca. Por lo que actualmente, el mercado está siendo abastecido con cebolla seca de origen mexicano, cuyo precio es de Q.220.00 por quintal. Además cabe mencionar que se observó en el mercado oferta de cebolla seca morada de origen Estadounidense a Q.200.00 por quintal. Que contribuye al abastecimiento y la estabilidad en el precio.</p> <p>Tendencia esperada: Los mayoristas indicaron que para la próxima semana los mercados continúen siendo abastecidos con cebolla de origen mexicano.</p>			
Papa Loman Lavada Grande De Primera (Quintal)	Anterior	Actual	Absoluta (Q.)	Relativa (%)
	190.00	173.33	-16.67	-9%
	<p>Tendencia de Precios: A la baja</p> <p>Situación de abastecimiento: Abundante</p> <p>Causas: Según indicaron los mayoristas, la baja en el precio que se dio durante la semana, es debido a un incremento en la oferta, derivado de la fase de cosechas procedente de San Marcos, Huehuetenango y Sololá. Cabe mencionar que los mayores volúmenes en el mercado son de la variedad "Soloma" que es similar a la Loman e influye en los precios.</p> <p>Tendencia esperada: Se espera que para la próxima semana la oferta se mantenga en similares condiciones y posiblemente los precios tengan una variación a la baja.</p>			



Cuadro General Comparativo de Precios Promedio Semanal de Algunas Hortalizas.

	Precio Promedio (Quetzales)		variación	
	Anterior	Actual	Absoluta (Q.)	Relativa (%)
Chile Jalapeño Grande De Primera (Caja 36 lbs.)	66.67	56.67	-10.00	-15%
	<p>Tendencia de Precios: A la baja</p> <p>Situación de abastecimiento: Abundante</p> <p>Causas: La baja en el precio que se dio durante la semana es debida a una disminución considerable en la demanda del mercado externo, especialmente hacia el Salvador. También se debe al inicio de un ciclo alto de cosechas provenientes de Salamá, Jalapa, Jutiapa y de la Nueva Concepción, Escuintla.</p> <p>Tendencia esperada: Para la próxima semana consideran los mayoristas que esperan una oferta regularizada y que se establezcan los precios.</p>			
Repollo Blanco Mediano De Primera (Red 12 A 15 Unidades)	31.67	31.67	0.00	0%
	<p>Tendencia de Precios: Estable</p> <p>Situación de abastecimiento: Normal</p> <p>Causas: Según los mayoristas, la estabilidad en el precio se debe a una oferta y demanda regulada, Justificado con las cosechas provenientes de Chimaltenango, Sololá, Sacatepéquez y Quetzaltenango que no han tenido ningún contratiempo y que fluyen por el momento satisfactoriamente al mercado.</p> <p>Tendencia esperada: Para la próxima semana se esperan precios similares, debido a que según los mayoristas el abastecimiento se mantendrá parecido a la semana actual.</p>			
Coliflor Mediana De Primera (Red 12 A 15 Unidades)	40.00	35.00	-5.00	-13%
	<p>Tendencia de Precios: A la baja</p> <p>Situación de abastecimiento: Abundante</p> <p>Causas: La baja en el precio que se dio durante la semana, se justifica por un mayor ingreso de cosechas procedentes de Chimaltenango, Sololá, Quiché y Quetzaltenango. Además se debe a la baja en la demanda del mercado externo.</p> <p>Tendencia esperada: Los mayoristas esperan que para la próxima semana, el abastecimiento se mantenga y que los precios se establezcan.</p>			
Pepino Mediano De Primera (Caja De 50 Unidades)	50.00	50.00	0.00	0%
	<p>Tendencia de Precios: A la baja</p> <p>Situación de abastecimiento: Abundante</p> <p>Causas: En relación con la semana anterior, el precio promedio no registró variación, sin embargo en el mercado se observó variaciones que se dieron a partir del día viernes que inició con Q.60.00 y al día miércoles finalizó con Q.40.00, lo que nos sugiere una tendencia a la baja. La oferta abundante se debe al ingreso del ciclo alto de cosechas provenientes de Palencia, Salamá, Jalapa y Sacatepéquez.</p> <p>Tendencia esperada: Para la próxima semana se espera abundante oferta y precios entre Q.50.00 y Q.40.00 por caja, según comentarios de los mayoristas.</p>			



Precios Diarios de Hortalizas Pagados al Mayorista en el Mercado La Terminal:

Producto	Medida	Precios Diarios al Mayorista Expresado en Quetzales			Promedio	
		28	2	3	28 Jun al 04 de Jul	21 al 27 de Jun
Apio Mediano	Docena	10.00	10.00	10.00	10.00	10.00
Arveja China Revuelta	Costal 40 Lbs.	70.00	60.00	60.00	63.33	70.00
Arveja Dulce (Con Vaina)	Costal 40 Lbs.	100.00	100.00	100.00	100.00	100.00
Brócoli Mediano	Caja 20 A 24 Unidades	40.00	40.00	30.00	36.67	50.00
Cebolla Seca Amarilla Mediana Nacional	Quintal	SO	SO	SO	-	-
Cebolla Blanca Con Tallo Mediana	Manojo 50 Unidades	25.00	25.00	25.00	25.00	25.00
Cebolla Seca Blanca Mediana Importada	Quintal	220.00	220.00	220.00	220.00	206.67
Cebolla Seca Blanca Mediana Nacional	Quintal	SO	SO	SO	-	-
Chile Jalapeño Grande De Primera	Caja 36 Lbs.	70.00	80.00	80.00	76.67	91.67
Chile Jalapeño Mediano De Primera	Caja 36 Lbs.	50.00	60.00	60.00	56.67	66.67
Chile Pimiento Grande De Primera	Caja 90 A 100 Unidades	60.00	60.00	50.00	56.67	56.67
Chile Pimiento Mediano De Primera	Caja De 100 A 150 Unid.	50.00	50.00	40.00	46.67	40.00
Coliflor Mediana	Red 13 A 15 Unidades	35.00	35.00	35.00	35.00	40.00
Ejote De Primera	Costal 40 Lbs.	50.00	50.00	40.00	46.67	66.67
Ejote Frances De Primera	Costal 40 Lbs.	SO	SO	SO	-	-
Güicoy Sazón Mediano	Red de 13-15 Unidades	40.00	50.00	40.00	43.33	40.00
Güisquil Mediano	Ciento	130.00	120.00	120.00	123.33	130.00
Lechuga Repollada Mediana De Primera	Caja 30 Unidades	25.00	25.00	20.00	23.33	26.67
Loroco De Primera	Quintal	700.00	700.00	600.00	666.67	800.00
Papa Larga Lavada Grande	Quintal	150.00	140.00	140.00	143.33	163.33
Papa Loman Lavada Grande De Primera	Quintal	160.00	180.00	180.00	173.33	190.00
Papa Loman Lavada Mediana	Quintal	130.00	150.00	140.00	140.00	153.33
Papa Loman Lavada Pequeña	Quintal	100.00	110.00	100.00	103.33	116.67
Papa Redonda Lavada Grande	Quintal	160.00	160.00	160.00	160.00	166.67
Papa Redonda Sin Lavar Grande	Quintal	150.00	150.00	150.00	150.00	156.67
Pepino Mediano De Primera	Caja De 50 Unidades	60.00	50.00	40.00	50.00	50.00
Remolacha	Red de 7 a 8 Docenas	30.00	30.00	30.00	30.00	28.33
Repollo Blanco Mediano	Red 12 A 15 Unidades	30.00	30.00	35.00	31.67	31.67
Tomate Industrial Grande De Primera	Caja 45 A 50 Lbs.	75.00	80.00	85.00	80.00	93.33
Tomate Industrial Mediano De Primera	Caja 45 A 50 Lbs.	60.00	70.00	75.00	68.33	78.33
Tomate Manzano Mediano De Primera	Caja 140 A 170 Unidades	70.00	70.00	60.00	66.67	90.00
Yuca Entera Mediana De Primera	Red 75 A 80 Unidades	80.00	80.00	80.00	80.00	70.00
Zanahoria Mediana De Primera	Red 7 A 8 Docenas	30.00	30.00	30.00	30.00	30.00

*SO: Sin oferta.





*Fuente: Investigación Primaria de la Dirección de Planeamiento del Ministerio de Agricultura, Ganadería y Alimentación

5ta. Ave. 8-06 zona 9, Tel. 2334-1048 2360-4425 y 28







Frutas

Cuadro General Comparativo de Precios Promedio Semanal. De Algunas Frutas

Aguacate Criollo Grande (Red 90 A 100 Unidades)	Precio Promedio (Quetzales)		variación	
	Anterior	Actual	Absoluta (Q.)	Relativa (%)
	197.00	203.00	6.00	3.05%
	Tendencia de Precios: Al alza			
	Situación de abastecimiento: Decreciente			
	Causas: Durante la semana se observó alza en el precio, lo cual se debe, según comentarios en el mercado, a una reducción en los volúmenes de oferta, causado por la disminución en el ciclo de cosecha en la región de Occidente.			
	Tendencia esperada: Para la próxima semana se espera menores volúmenes de oferta y precios con tendencia al alza.			
Banano Maduro Criollo Mediano (Quintal)	Anterior	Actual	Absoluta (Q.)	Relativa (%)
	100.00	100.00	0.00	0.0%
	Tendencia de Precios: Estable			
	Situación de abastecimiento: Normal			
	Causas: Durante la semana se pudo observar que el comportamiento de la oferta y la demanda es normal. Según comentarios de mayoristas, la estabilidad de precios se justifica por el ciclo de cosecha nacional y presencia en el mercado de producto de procedente de Honduras.			
	Tendencia esperada: Se espera para la próxima semana un abastecimiento y precios en similares condiciones			
Limón Criollo Mediano De Primera (Millar)	Anterior	Actual	Absoluta (Q.)	Relativa (%)
	104.33	107.00	2.67	2.6%
	Tendencia de Precios: Una leve alza			
	Situación de abastecimiento: Normal			
	Causas: La variación de precios se debe a fluctuaciones que ocurren periódicamente en el mercado y que es considerado normal.			
	Tendencia esperada: Abastecimiento normal y posible estabilidad en el precio.			
Naranja Valencia Mediana De Primera (Ciento)	Anterior	Actual	Absoluta (Q.)	Relativa (%)
	70.00	70.00	0.00	0.0%
	Tendencia de Precios: Estable			
	Situación de abastecimiento: Normal			
	Causas: Se observó durante la semana el comportamiento normal de la oferta y la demanda. Según comentarios en el mercado, la estabilidad se debe al a presencia de producto de procedencia hondureña, lo cual se comenta que regula el mercado.			
	Tendencia esperada: Se espera para la próxima semana una situación en similares condiciones.			



Cuadro General Comparativo de Precios Promedio Semanal de Algunas Frutas

Papaya Criolla Mediana (Ciento)	Precio Promedio (Quetzales)		variación	
	Anterior	Actual	Absoluta (Q.)	Relativa (%)
	666.67	650.00	-16.67	-2.5%
	Tendencia de Precios: A la baja			
	Situación de abastecimiento: Moderado			
	Causas: La causa de la baja en el precio de papaya criolla se justifica por un crecimiento en los volúmenes ofertados en el mercado, lo cual se debe al ingreso de cosecha de la Costa Sur y Oriente, que cubre satisfactoriamente la demanda actual.			
	Tendencia esperada: Para la próxima semana una oferta en similares condiciones y precios que mantengan su tendencia a la baja.			
Piña Mediana De Primera (Ciento)	Anterior	Actual	Absoluta (Q.)	Relativa (%)
	316.67	317.00	0.33	0.1%
	Tendencia de Precios: Estable			
	Situación de abastecimiento: Normal			
	Causas: Durante la semana se observó oferta y demanda normales, lo cuales debido, según comentarios por mayoristas, a que el ciclo de cosecha de Villa Canales fluye normalmente en el mercado.			
	Tendencia esperada: Se espera un abastecimiento normal y precios estables.			
Plátano Maduro Mediano De Primera (Ciento)	Anterior	Actual	Absoluta (Q.)	Relativa (%)
	70.00	70.00	0.00	0.0%
	Tendencia de Precios: Estable			
	Situación de abastecimiento: Normal			
	Causas: El comportamiento de la oferta y demanda se considera normal, lo cual se justifica según comentarios de mayoristas, porque en el mercado se mantiene abastecido con el ingreso de cosecha de la Costa Sur.			
	Tendencia esperada: oferta y demanda en similares condiciones con precios estables.			
Sandía Redonda Mediana (Ciento)	Anterior	Actual	Absoluta (Q.)	Relativa (%)
	733.00	767.00	34.00	4.6%
	Tendencia de Precios: Al alza			
	Situación de abastecimiento: En Decremento			
	Causas: El ciclo de producción procedente de Zacapa y Chiquimula se encuentra en fase de finalización. Sin embargo, debido al ingreso de importaciones de origen hondureño están regularizando el mercado.			
	Tendencia esperada: Según comentarios por mayoristas, se espera un abastecimiento normal y estabilidad en el precio			

Precios Diarios de Frutas, Pagados al Mayorista en el Mercado La Terminal:

Producto	Medida	Precios Diarios Expresado en Quetzales			Promedio	
		28	2	3	28 Jun al 04 de Jul	21 al 27 de Jun
Aguacate Criollo Grande	Red 90 A 100 Unidades	203.00	203.00	203.00	203.00	197.00
Aguacate Hass Mediano Importado	Caja 7 Kilos (35 A 40 Unid.)	110.00	110.00	110.00	110.00	110.00
Aguacate Hass Mediano Nacional	Caja De 35 40 Unid.	100.00	100.00	100.00	100.00	98.00
Banano De Exportación De Primera	Caja 100 A 105 Unidades	43.00	43.00	43.00	43.00	42.00
Banano Maduro Criollo Mediano	Quintal	100.00	100.00	100.00	100.00	100.00
Coco Verde Mediano	Ciento	203.00	203.00	203.00	203.00	203.00
Durazno Blanco Mediano	Ciento	SO	SO	SO	-	-
Fresa Mediana De Primera	Caja De 40 Lbs	63.00	63.00	63.00	63.00	61.67
Jocote De Corona Grande De Primera	Ciento	SO	SO	SO	-	-
Jocote De Corona Mediano De Primera	Ciento	SO	SO	SO	-	-
Limón Criollo Mediano De Primera	Millar	107.00	107.00	107.00	107.00	104.33
Limón Persa Mediano De Primera	Millar	200.00	200.00	200.00	200.00	200.00
Mandarina Criolla Mediana De Primera Nac.	Ciento	SO	SO	SO	-	-
Mango Pashte O Pita Mediano De Primera	Ciento	107.00	107.00	107.00	107.00	115.67
Mango Tommy Atkins Mediano De Primera	Ciento	80.00	80.00	80.00	80.00	84.33
Mandarina Mexicana Mediana De Primera	Caja 250 Unidades	SO	SO	SO	-	-
Manzana Del Prado Mediana De Primera	Quintal	250.00	250.00	250.00	250.00	250.00
Manzana Juárez Mediana	Quintal	SO	SO	SO	-	-
Manzana Winter Mediana De Primera	Quintal	SO	SO	SO	-	-
Melocotón Mediano De Primera	Ciento	97.00	97.00	97.00	97.00	108.00
Melón Cantaloupe Mediano De Primera	Ciento	683.00	683.00	683.00	683.00	688.67
Mora Mediana De Primera	Caja De 40 Lbs	97.00	97.00	97.00	97.00	79.67
Naranja Piña (Azucarona)	Ciento	SO	SO	SO	-	-
Naranja Valencia Mediana De Primera	Ciento	70.00	70.00	70.00	70.00	70.00
Papaya Criolla Mediana	Ciento	650.00	650.00	650.00	650.00	666.67
Pitahaya Mediana De Primera	Ciento	183.00	183.00	183.00	183.00	0.00
Piña Mediana De Primera	Ciento	317.00	317.00	317.00	317.00	316.67
Plátano Maduro Grande De Primera	Ciento	83.00	83.00	83.00	83.00	88.00
Plátano Maduro Mediano De Primera	Ciento	70.00	70.00	70.00	70.00	70.00
Rambután mediano de Primera	Ciento	33.00	33.00	33.00	33.00	33.33
Sandía Redonda Mediana	Ciento	767.00	767.00	767.00	767.00	733.00
Uva Roja Importada	Caja De 22 Lbs.	230.00	230.00	230.00	230.00	230.00
Zapote Mediano De Primera	Unidad	SO	SO	SO	-	-

*Fuente: Investigación Primaria de la Dirección de Planeamiento del Ministerio de Agricultura, Ganadería y Alimentación



*SO: Sin oferta

5ta. Ave. 8-06 zona 9, Tel. 2334-1048 2360-4425 y 28



Productos de Origen Animal

Cuadro General Comparativo de Precios Promedio Semanal de Algunos Productos de Origen Animal

Bovino en Canal (Libra)	Precio Promedio (Quetzales)		variación	
	Anterior	Actual	Absoluta (Q.)	Relativa (%)
	14.50	14.50	0.00	0.00%
	Tendencia de Precios: estable			
	Situación de abastecimiento: normal			
	Causas: En relación con la semana anterior no hubo variaciones en el abastecimiento y los precios ,sin embargo los expendedores se quejan de una baja en la demanda motivado por los precios altos que rigen actualmente.			
	Tendencia esperada: Según comentarios de los carniceros, en la próxima semana se espera que el precio no registre variaciones.			
Huevo Blanco Mediano (Caja De 360 Unidades)	Anterior	Actual	Absoluta (Q.)	Relativa (%)
	388.00	388.00	0.00	0.00%
	Tendencia de Precios: estable			
	Situación de abastecimiento: normal			
	Causas: En la semana se pudo observar que el precio y la oferta no registraron ninguna variación y se mantuvieron estables.			
	Tendencia esperada: Se espera que no haya variaciones en la oferta y demanda el que el precio sea estable.			
Pollo Entero (Sin Menudos) (Libra)	Anterior	Actual	Absoluta (Q.)	Relativa (%)
	12.50	12.50	0.00	0.00%
	Tendencia de Precios: estable			
	Situación de abastecimiento: normal			
	Causas: Durante la semana se pudo observar que el precio no obtuvo ninguna variación y se mantuvo estable.			
	Tendencia esperada: Se espera que el precio se mantenga en las mismas condiciones en la próxima semana.			
Porcino En Canal (Libra)	Anterior	Actual	Absoluta (Q.)	Relativa (%)
	12.50	12.50	0.00	0.00%
	Tendencia de Precios: estable			
	Situación de abastecimiento: normal			
	Causas: Se pudo observar que la oferta y la demanda se mantienen reguladas y no se registró ninguna variación en el precio durante la semana.			
	Tendencia esperada: Se espera que el precio se mantenga en las mismas condiciones en la próxima semana.			

Precios Diarios de Producto de Origen Animal, Pagados al Mayorista en el Mercado La Terminal:

Producto	Medida	Precios Diarios Expresado en Quetzales			Promedio	
		28	2	3	28 Jun al 04 de Jul	21 al 27 de Jun
Bovino En Canal	Libra	14.50	14.50	14.50	14.50	14.50
Cuadril De Pollo	Libra	8.50	8.50	8.50	8.50	8.50
Huevo Blanco Extra	Caja De 360 Unidades	405.00	405.00	405.00	405.00	405.00
Huevo Blanco Grande	Caja De 360 Unidades	395.00	395.00	395.00	395.00	395.00
Huevo Blanco Mediano	Caja De 360 Unidades	388.00	388.00	388.00	388.00	388.00
Huevo Blanco Pequeño	Caja De 360 Unidades	365.00	365.00	365.00	365.00	365.00
Huevo Rosado Grande	Caja De 360 Unidades	395.00	395.00	395.00	395.00	395.00
Muslos De Pollo	Libra	8.50	8.50	8.50	8.50	8.50
Pechuga De Pollo Con Ala	Libra	13.50	13.50	13.50	13.50	13.25
Pollo Entero (Sin Menudos)	Libra	12.50	12.50	12.50	12.50	12.50
Pollo Importado (Piezas)	Caja De 40 Lbs	270.00	270.00	270.00	270.00	270.00
Porcino En Canal	Libra	12.50	12.50	12.50	12.50	12.50
Queso Fresco	Libra	22.00	22.00	22.00	22.00	22.00

*Fuente: Investigación Primaria de la Dirección de Planeamiento del Ministerio de Agricultura, Ganadería y Alimentación
ND = No Disponible

**Hidrobiológicos****Precios Diarios de Hidrobiológicos, Pagados al Mayorista en el Mercado La Terminal:**

Producto	Medida	Precios Diarios Expresado en Quetzales		Promedio	
		2	4	28 Jun al 04 de Jul	21 al 27 de Jun
Camarón Blanco(Mar)Grande Sin Cabeza (Nacional)	Quintal	4,000.00	4,000.00	4,000.00	4,000.00
Camarón Blanco(Mar)Mediano Sin Cabeza (Nacional)	Quintal	2,800.00	2,800.00	2,800.00	2,800.00
Camarón Blanco (Mar) Pequeño Sin Cabeza	Quintal	1,100.00	1,100.00	1,100.00	1,100.00
Camarón Rojo(Mar)Grande Sin Cabeza (Nacional)	Quintal	ND	ND	-	-
Camarón Rojo(Mar)Mediano Sin Cabeza Nacional	Quintal	3,500.00	3,500.00	3,500.00	3,500.00
Camarón Rojo (Mar) Pequeño Sin Cabeza	Quintal	1,500.00	1,500.00	1,500.00	1,500.00
Corvina Entera Revuelta	Quintal	1,000.00	1,000.00	1,000.00	1,000.00
Filete De Corvina	Quintal	1,800.00	2,000.00	1,900.00	1,800.00
Filete De Dorado	Quintal	1,800.00	1,500.00	1,650.00	1,800.00
Mojarra Grande	Quintal	1,000.00	1,000.00	1,000.00	1,000.00
Mojarra Mediana	Quintal	800.00	800.00	800.00	800.00
Mojarra Pequeña	Quintal	700.00	700.00	700.00	700.00
Pargo Entero Revuelto	Quintal	1,500.00	1,500.00	1,500.00	1,500.00
Pargo Grande	Quintal	1,800.00	1,800.00	1,800.00	1,800.00
Pargo Mediano	Quintal	1,500.00	1,500.00	1,500.00	1,500.00
Pargo Pequeño	Quintal	1,000.00	1,000.00	1,000.00	1,000.00
Robalo Entero (Revuelto)	Quintal	1,500.00	1,500.00	1,500.00	1,500.00
Robalo Grande	Quintal	2,000.00	2,000.00	2,000.00	2,000.00
Robalo Mediano	Quintal	1,600.00	1,600.00	1,600.00	1,600.00
Robalo Pequeño	Quintal	1,000.00	1,000.00	1,000.00	1,000.00
Tiburón Entero (Revuelto)	Quintal	1,000.00	1,000.00	1,000.00	1,000.00
Tiburón(Filete)	Quintal	1,200.00	1,200.00	1,200.00	1,200.00
Tilapia Grande	Quintal	1,000.00	1,000.00	1,000.00	1,000.00
Tilapia Mediana	Quintal	800.00	800.00	800.00	800.00
Tilapia Pequeña	Quintal	650.00	650.00	650.00	650.00

*Fuente: Investigación Primaria de la Dirección de Planeamiento del Ministerio de Agricultura, Ganadería y Alimentación

*ND = No Disponible.



Flores

Precios Diarios de Flores de Corte, Pagados al Consumidor en el Mercado La Terminal:

Producto	Medida	Precios Diarios Expresado en Quetzales		Promedio	
		2	4	28 de Junio al 04 de Jul	21 al 27 de Jun
Azucena	Manojo De 6 A 7 Unidades	SO	SO	-	-
Clavel (Varios Colores)	Docena	9.00	9.00	9.00	8.00
Crisantemo (Pompón)	Manojo De 18 A 20 Unidades	17.00	17.00	17.00	17.00
Crisantemo (Standard)	Docena	SO	SO	-	-
Estaticia (Blanca)	Manojo De 10 A 15 Unidades	SO	SO	-	-
Estaticia (Morada)	Manojo De 10 A 15 Unidades	SO	SO	-	-
Girasol	Docena	18.00	18.00	18.00	20.00
Gladiola	Docena	14.00	14.00	14.00	14.50
Margarita	Manojo De 18 A 20 Unidades	8.00	8.00	8.00	6.50
Rosa (Varios Colores)	Docena	14.00	14.00	14.00	14.00

*Fuente: Investigación Primaria de la Dirección de Planeamiento del Ministerio de Agricultura, Ganadería y Alimentación

*SO: Sin oferta

Abarrotes

Precios Diarios de Abarrotes, Pagados al Mayorista, Mercado La Terminal:

Producto	Medida	Precios Diarios Expresado en Quetzales		Promedio	
		2	4	28 jun al 04 de Jul	21 al 27 de Jun
Aceite Comestible (Ideal)800 MI Caja	Caja De 12 Unidades	175.00	175.00	175.00	175.00
Azúcar Empacada Estándar Caña Real	6 Bolsas de 2500 Gramos	92.50	92.50	92.50	92.00
Azúcar Empacada	Bolsa de 15 Kgs.	92.50	92.50	92.50	93.00
Azúcar Refinada Nacional	Saco 50 Kg.	280.00	280.00	280.00	293.00
Harina De Maíz Maseca	Saco de 50 Lbs.	175.00	175.00	175.00	174.00
Harina De Maíz Tortimasa	Saco de 50 Lbs.	173.00	173.00	173.00	163.00
Harina De Trigo Dura Especial (Sol)	Quintal	310.00	310.00	310.00	310.00
Harina De Trigo Dura Virgen de Covadonga	Quintal	320.00	320.00	320.00	-
Harina De Trigo Suave (Sol)	Quintal	275.00	275.00	275.00	273.00

*Fuente: Investigación Primaria de la Dirección de Planeamiento del Ministerio de Agricultura, Ganadería y Alimentación

Precios Diarios de Abarrotes, Pagados Por El Consumidor Mercado La Terminal:

Producto	Medida	Precios Diarios Expresado en Quetzales		Promedio	
		2	4	28 jun al 04 de Jul	21 al 27 de Jun
Aceite Comestible (Ideal) 175 Ml	Envase de 175 Ml	4.00	4.00	4.00	-
Azúcar Empacada	Bolsa De 500 Grs.	3.50	3.50	3.50	3.50
Azúcar Empacada Estándar Caña Real	Bolsa de 2500 Grs.	17.00	17.00	17.00	17.00
Harina De Maíz Maseca a Granel	Libra	4.00	4.00	4.00	4.00
Harina de maíz tortimasa	Libra	3.75	3.75	3.75	-
Harina De Trigo Suave	Libra	3.50	3.50	3.50	3.50

*Fuente: Investigación Primaria de la Dirección de Planeamiento del Ministerio de Agricultura, Ganadería y Alimentación
ND: No Disponible



Precios Internacionales de Productos Agropecuarios

Precio Internacional de Maíz

Los precios futuros del maíz del período del 28 de junio al 04 de julio del 2013, estuvieron cotizando con tendencia mixta. El 28 de junio cerró a la baja, con excepción de la posición julio por ventas técnicas ya que está próxima a liquidarse, así mismo el 01 de julio cerró a la baja; ambas fechas fueron presionadas por el informe de área sembrada 2013/2014 de la USDA, en el cual se informó que hay una mayor superficie sembrada en los Estados Unidos, un aproximado de 2 millones de acres más de lo esperado por los analistas.

Mientras que el 02 y 03 estuvieron impulsados al alza subiendo cerca de 18 ctvs., por la expectativa de ajustados inventarios de la vieja cosecha, ya que según reporte trimestral difundido por el USDA sobre las existencias estadounidenses de granos al 1º de junio, las reservas de maíz suman 70,11 mill./t, por debajo de los 72,27 millones previstos por el mercado, los analistas indican que los suministros se mantendrán muy apretados hasta que se cosechen los nuevos cultivos; sin embargo el 03 los operadores dijeron que los contratos diferidos recortaron sus ganancias por ajustes técnicos en vísperas del día festivo en EUA.

El Sistema de Información del Mercado Agrícola (AMIS por sus siglas en inglés), estimó que la producción mundial de maíz se prevé que incremente a 972 millones de toneladas, 9 millones de toneladas más de lo previsto el mes pasado en la mayor previsión en Argentina y Brasil. Las existencias finales de maíz en 2013-14 pueden ampliarse a 175 millones de toneladas en lugar de 136 millones de toneladas, según el informe.

Precios a Futuro de Maíz Bolsa de Futuros de Chicago (CBOT) (Dólares por Tonelada)

FECHA	28 de junio			01 de julio			02 de julio			03 de julio		
	Último	Valor	Cierre	Último	Valor	Cierre	Último	Valor	Cierre	Último	Valor	Cierre
1-jul-13	267.41	↑	262.68	258.06	↓	267.41	264.85	↑	258.06	267.02	↑	264.85
1-sep-13	215.44	↓	225.28	209.24	↓	215.44	209.83	↑	209.24	209.54	↓	209.83
DEC13	201.17	↓	212.00	197.33	↓	201.17	197.92	↑	197.33	197.92	=	197.92
1-mar-14	205.40	↓	216.23	201.96	↓	205.40	202.65	↑	201.96	202.65	=	202.65
1-may-14	208.36	↓	218.99	205.01	↓	208.36	205.70	↑	205.01	205.70	=	205.70
1-jul-14	210.82	↓	221.54	207.86	↓	210.82	208.45	↑	207.86	208.45	=	208.45
1-sep-14	208.95	↓	218.00	207.57	↓	208.95	208.06	↑	207.57	208.75	↑	208.06
DEC14	208.55	↓	216.43	208.06	↓	208.55	208.16	↑	208.06	209.24	↑	208.16
1-mar-15	211.41	↓	219.08	210.82	↓	211.41	210.92	↑	210.82	212.00	↑	210.92
1-may-15	212.49	↓	220.17	212.10	↓	212.49	212.19	↑	212.10	213.18	↑	212.19

Fuente Reuters del 28 junio al 04 de julio de 2013

Cierre= se refiere al precio que cerró la bolsa de valores el día anterior

Ultimo= se refiere al precio que último la bolsa de valores el día anterior

Valor= se refiere al comportamiento de alza o baja en relación del cierre anterior y el último precio registrado en la bolsa.



Precios de Contado de Maíz Mercados Internacionales (Dólares por Tonelada)

Tipo de producto / Origen	Lugar de entrega				PROMEDIO
		01.07.13	02.07.13	03.07.13	
Sur Central	Centro Sur de Chicago, Illinois	276.37	268.89	268.89	271.38
Amarillo no. 2 de exportación	Del Golfo	293.20	286.01	286.01	288.41
Amarillo Yellow	Amarillo, Texas	272.13	268.49	268.89	269.84
Golfo Exportación Amarillo # 2	Mineapolis	274.40	257.47	257.47	263.11
Amarillo	Golfo de Lousiana	298.81	277.94	280.70	285.82
Amarillo no. 2	Kansas City	294.08	262.59	262.59	273.09
Blanco No. 2	Kansas City	283.85	294.08	294.08	290.67

Fuente Reuters del 28 junio al 04 de julio de 2013

Precio Internacional de La Soya

Durante este período los futuros de la soya registraron un comportamiento mixto, terminando la semana con tendencia al alza en la mayoría de contratos, principalmente los más cercanos, exceptuando los futuros a septiembre/13, noviembre/13 y enero/14, que cerraron la semana con bajas no pronunciadas.

Las bajas que se mostraron fueron impulsadas por las recientes condiciones meteorológicas que han promovido un entorno favorable para el progreso del cultivo, el USDA reportó un avance en la siembra del 96% contra el 92% de la semana pasada, del cual ha emergido el 91%, comparado con el 81% de la semana pasada y que se encuentra en un 67% de bueno a excelente, contra el 65% de la semana pasada.

Las alzas han estado apoyadas por los apretados suministros en EE.UU debido a la escasez de la vieja cosecha y compras técnicas de aquellos que aprovecharon la reciente baja de precios, lo cual impulsó el mercado en estos contratos dando un buen soporte a los precios.

También se anunció que China prevé incrementar sus importaciones de oleaginosas, ya que se pronostica una mala cosecha y se espera un incremento de las importaciones procedentes de EE.UU por parte de la UE, lo que vendría a fortalecer los precios, tanto de contado como de futuros, a pesar de esperar una buena cosecha.



Precios a futuro de Frijol Soya

Bolsa de Futuros de Chicago (CBOT)

(Dólares por Tonelada)

FECHA	28 de junio			01 de julio			02 de julio			03 de julio		
	Contrato	Último	Valor	Cierre	Último	Valor	Cierre	Último	Valor	Cierre	Último	Valor
1-jul-13	574.86	↑	568.98	577.06	↑	574.86	577.98	↑	577.06	581.84	↑	577.98
AUG13	525.80	↓	526.35	527.73	↑	525.80	526.72	↓	527.73	529.57	↑	526.72
1-sep-13	478.86	↓	484.19	476.29	↓	478.86	475.37	↓	476.29	476.75	↑	475.37
1-nov-13	460.03	↓	468.57	456.82	↓	460.03	456.54	↓	456.82	459.57	↑	456.54
JAN14	461.78	↓	469.77	459.02	↓	461.78	458.75	↓	459.02	461.68	↑	458.75
1-mar-14	461.68	↓	468.11	459.48	↓	461.68	459.39	↓	459.48	462.51	↑	459.39
1-may-14	460.95	↓	466.74	459.11	↓	460.95	458.65	↓	459.11	462.42	↑	458.65
1-jul-14	462.51	↓	468.94	461.23	↓	462.51	460.67	↓	461.23	464.90	↑	460.67
AUG14	458.75	↓	465.18	457.92	↓	458.75	457.37	↓	457.92	460.95	↑	457.37
1-sep-14	452.87	↓	459.30	452.04	↓	452.87	451.49	↓	452.04	455.07	↑	451.49

Fuente Reuters del 28 junio al 04 de julio de 2013

Cierre= se refiere al precio que cerró la bolsa de valores el día anterior

Ultimo = se refiere al precio último establecido el día que se reporta

Valor = Se refiere al comportamiento de alza o baja en relación del cierre anterior y el último precio registrado en la bolsa

Precio de Contado de Frijol Soya

Mercados Internacionales

(Dólares por Tonelada)

Tipo de producto / Origen	Lugar de entrega				PROMEDIO
		01.07.13	02.07.13	03.07.13	
Amarillo No. 1, de San Louis	San Louis, Missouri	572.10	572.10	572.10	572.10
Del Golfo de Louisiana	Mercado de Louisiana	606.27	606.64	600.76	604.56
Minneapolis	Mercado de Minneapolis	579.08	580.92	580.18	580.06
Memphis	Mercado de Memphis	591.57	593.78	585.33	590.23
Kansas	Mercado de Kansas	566.22	568.06	567.32	567.20
Sur central de Illinois	Illinois, Chicago	573.57	574.67	574.67	574.30
Norte central de Illinois	Illinois, Chicago	573.20	572.10	572.10	572.47
Amarillo No. 1, de exportación del Golfo	Golfo de USA	550.51	549.32	549.32	549.72
De exportación de Argentina P1	Argentina	539.00	537.00	538.00	538.00
De Rosario, Argentina	Buenos Aires, Argentina	323.46	323.46	323.46	323.46
Del Golfo de Texas	Mercado de Texas	561.08	561.08	561.08	561.08

Fuente Reuters del 28 junio al 04 de julio de 2013



Precios Internacionales del Café

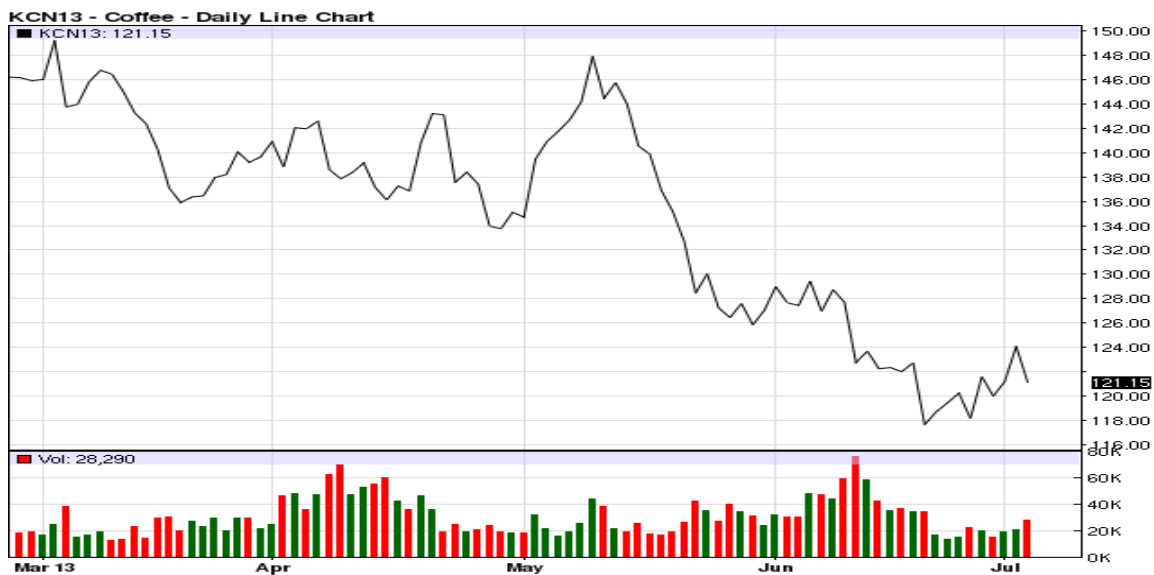
Durante la semana, los futuros de café arábigo de Nueva York registraron un comportamiento mixto, terminando la semana con un promedio de ligeras alzas respecto a la semana anterior; siempre manteniendo precios bajos, cerca de un mínimo en cuatro años.

Las recuperaciones fueron motivadas por compras de tostadores e inversores, también tuvo influencia las lluvias que se presentaron en Brasil ya que hubo noticias que podrían complicar la cosecha del grano. Sin embargo en la semana también hubo retrocesos ya que el dólar estadounidense cotizó fuerte frente a otras monedas en el mundo, lo cual incentivó las ventas de los países productores del grano.

Analistas como Ricardo Santos, de Equatorial Traders, señaló “que por el momento los productores no están muy interesados en incorporarse al mercado, por el nivel tan bajo de precios de este commodity en la bolsa de Nueva York”.

El Departamento de Agricultura de los EE.UU indicó que “el inventario mundial de café se elevará a su nivel más alto en cinco años para la cosecha 2013/14, misma que se compensará con las últimas proyecciones de Brasil, donde se apunta una caída esperada en la producción y un aumento moderado de la demanda.

La producción de café de Centroamérica y México ha sido fuertemente dañada por la epidemia de roya, que se estima cause una disminución de un 16% en la producción de la cosecha actual que inició en octubre del 2012 y concluirá en septiembre del 2013. La región produce en conjunto más de una quinta parte de los granos arábigo del mundo, sin embargo el mercado parece apenas parpadear ante la pérdida, debido a los abundantes suministros mundiales. Los países afectados por el hongo han implementado diferentes ayudas a los productores por lo que se deberá estar analizando su desempeño.



Fuente: Agrimoney con datos de CME Group



Precio a Futuro de Café

Bolsa de Futuros de New York (CSCE)

(Centavos de Dólar por Libra)

FECHA	28 de junio			01 de julio			02 de julio			03 de julio		
	Último	Valor	Cierre	Último	Valor	Cierre	Último	Valor	Cierre	Último	Valor	Cierre
1-jul-13	121.70	↓	123.32	122.91	↑	121.70	125.85	↑	122.91	122.86	↓	125.85
1-sep-13	122.10	↓	123.62	123.32	↑	122.10	126.11	↑	123.32	123.11	↓	126.11
DEC3	125.09	↓	126.66	126.41	↑	125.09	129.10	↑	126.41	126.16	↓	129.10
1-mar-14	128.08	↓	129.61	129.35	↑	128.08	132.04	↑	129.35	129.15	↓	132.04
1-may-14	130.06	↓	131.58	131.23	↑	130.06	133.86	↑	131.23	130.97	↓	133.86
1-jul-14	131.79	↓	133.31	133.00	↑	131.79	135.59	↑	133.00	132.70	↓	135.59
1-sep-14	133.41	↓	134.93	134.68	↑	133.41	137.21	↑	134.68	134.32	↓	137.21
DEC4	135.54	↓	137.01	136.86	↑	135.54	139.39	↑	136.86	136.55	↓	139.39
1-mar-15	137.52	↓	138.99	138.83	↑	137.52	141.37	↑	138.83	138.53	↓	141.37
1-may-15	138.94	↓	140.30	140.25	↑	138.94	142.69	↑	140.25	139.85	↓	142.69

Fuente Reuters del 28 junio al 04 de julio de 2013

Cierre= se refiere al precio que cerró la bolsa de valores el día anterior

Ultimo= se refiere al precio que último la bolsa de valores el día anterior

Valor= se refiere al comportamiento de alza o baja en relación del cierre anterior y el último precio registrado en la bolsa.

Precios de Contado de Café

Mercados Internacionales

(Centavos de Dólar por Libra)

Tipo de producto / Origen	Lugar de entrega				PROMEDIO
		01.07.13	02.07.13	03.07.13	
Robusta Estándar de Uganda	Nueva York	100.97	102.73	103.60	102.43
Robusta 2.5% b&b de Vietnam G2	Nueva York	93.97	95.73	96.60	95.43
Robusta Grado 4 de Indonesia	Nueva York	95.47	97.23	99.10	97.27
Arabigo lavado HBMC de Perú	Nueva York	134.60	137.35	134.40	135.45
Arabigo lavado Premium de Guatemala	Nueva York	144.60	147.35	145.40	145.78
Arabigo de Alta Calidad de México	Nueva York	130.60	133.35	130.90	131.62
Arabigo de México	Laredo, México	124.60	127.35	124.40	125.45
Arabigo de El Salvador	Nueva York	139.60	142.35	139.40	140.45
Epoca de Colombia	Nueva York	149.60	152.35	149.40	150.45
Superior UGQ de Colombia	Nueva York	148.60	151.35	148.40	149.45
Santos No. 2/3 fc/ss, fancy de Brasil	Nueva York	123.10	125.85	122.90	123.95
Santos No. 4, de Brasil	Nueva York	116.60	119.35	116.40	117.45
Santos Riado	Santos, Brasil	177.59	177.59	177.59	177.59
Santos Rio Taste No. 6	Santos, Brasil	174.36	174.36	174.36	174.36
Arabigo lavado Xsuper de Ecuador	Nueva York	156.65	156.65	156.65	156.65

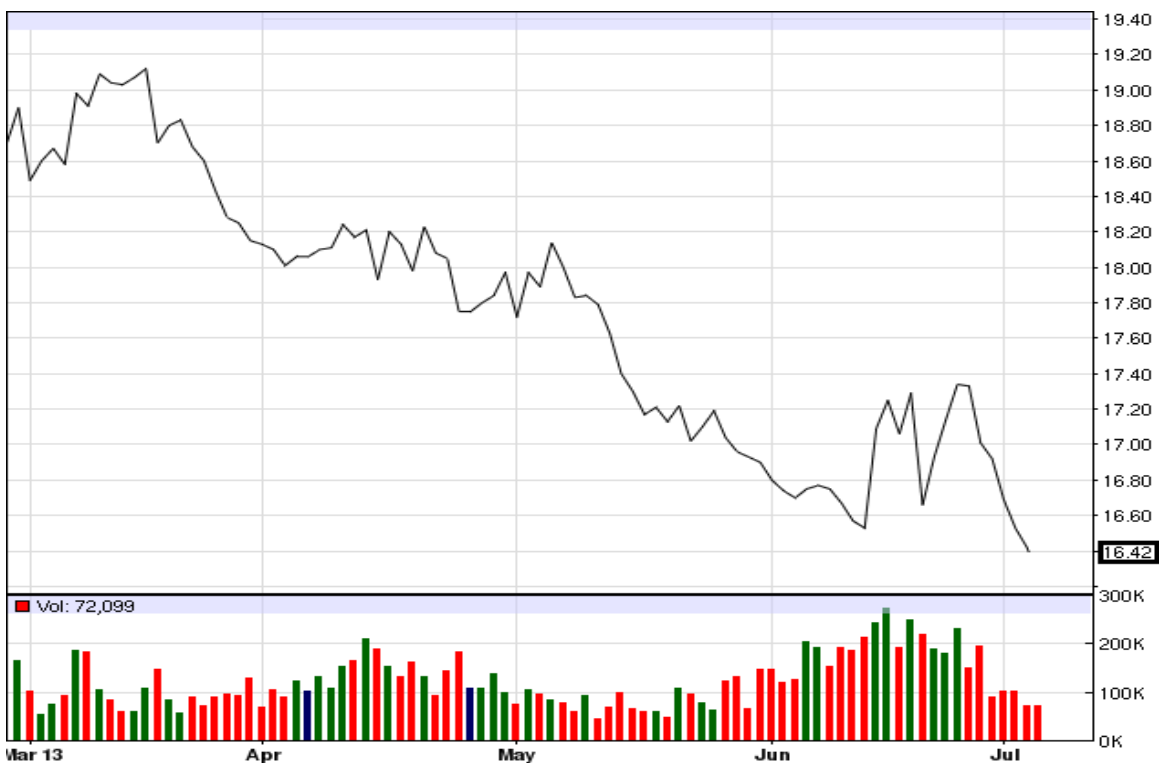
Fuente Reuters del 28 junio al 04 de julio de 2013



Precio Internacional Del Azúcar

Durante la semana el comportamiento de los precios a futuro del azúcar 11, se cotizaron mixtos con tendencia a la baja; los precios del día 28 se cotizaron mixtos. Según Reuters esto es debido al “clima lluvioso que retrasó la molienda de caña en el centro sur de Brasil durante la primera mitad de junio, declaraciones de la Unión de la Agroindustria de la Caña de Azúcar de Sao Paulo (UNICA)”. Mientras los días 1, 2 y 3 con tendencia a la baja, derivado de que el Mercado Nacional del Azúcar mantendrá su tendencia bajista, debido principalmente a cuatro factores: la producción record alcanzada en 2012/13, la expectativa de producción en 2013/14, los altos inventarios y la saturación de azúcar en el mercado de exportación, según la sección de economía de terra.

Según Terra, el informe publicado por la división Rabobank Food & Agribusiness Research and Advisory del banco, se señala que la industria azucarera en el mercado global ha estado manteniendo su tendencia bajista en los últimos meses. Los precios del azúcar NY No. 11 alcanzaron los \$16.21 USD por libra en junio, el nivel más bajo de los últimos tres años. Por otro lado, la producción de azúcar en 2012/13 para la mayoría de los países clave, incluyendo México, será superior a las expectativas previas del mercado. En este sentido, el balance de oferta/demanda actual generó el superávit global más grande de los últimos 15 años. Las principales proyecciones de Rabobank para el ciclo 2013/14 apuntan a un cuarto año de superávit consecutivo, estimado en alrededor de 3.7 millones de toneladas de azúcar, lo cual indica que en el corto plazo no existe un apoyo para los precios internacionales de azúcar.



Fuente: Agrimoney con datos de CME Group



**DIRECCION DE
PLANEAMIENTO**

Precios a Futuro De Azúcar 11
Bolsa de Futuros de New York (CSCE)
(Centavos de dólar por libra)

FECHA	28 de junio			01 de julio			02 de julio			03 de julio		
	Contrato	Ultimo	Valor	Cierre	Ultimo	Valor	Cierre	Ultimo	Valor	Cierre	Ultimo	Valor
1-oct-13	16.92	↑	16.47	16.69	↓	16.92	16.53	↓	16.69	16.42	↓	16.53
1-mar-14	17.75	↑	17.01	17.56	↓	17.75	17.40	↓	17.56	17.25	↓	17.40
1-may-14	17.72	↓	17.83	17.53	↓	17.72	17.37	↓	17.53	17.23	↓	17.37
1-jul-14	17.70	↓	17.78	17.51	↓	17.70	17.34	↓	17.51	17.17	↓	17.34
1-oct-14	17.87	↑	17.78	17.69	↓	17.87	17.52	↓	17.69	17.35	↓	17.52
1-mar-15	18.26	↑	17.97	18.06	↓	18.26	17.93	↓	18.06	17.77	↓	17.93
1-may-15	18.26	↓	18.38	18.08	↓	18.26	17.96	↓	18.08	17.83	↓	17.96
1-jul-15	18.27	↑	18.39	18.10	↓	18.27	17.98	↓	18.10	17.86	↓	17.98
1-oct-15	18.39	=	18.39	18.25	↓	18.39	18.11	↓	18.25	17.96	↓	18.11
1-mar-16	18.62	↑	18.50	18.53	↓	18.62	18.38	↓	18.53	18.23	↓	18.38

Fuente: Reuters del 28 de junio al 04 de julio de 2013

Cierre= se refiere al precio que cerró la bolsa de valores el día anterior

Ultimo = se refiere al precio último establecido el día que se reporta

Valor = Se refiere al comportamiento de alza o baja en relación del cierre anterior y el último precio registrado en la bolsa.

Precios a Futuro De Azúcar 16
Bolsa de Futuros de New York (CSCE)
(Centavos de dólar por libra)

FECHA	28 de junio			01 de julio			02 de julio			03 de julio		
	Contrato	Ultimo	Valor	Cierre	Ultimo	Valor	Cierre	Ultimo	Valor	Cierre	Ultimo	Valor
1-sep-13	19.06	↓	19.11	19.06	=	19.06	18.86	↓	19.06	18.81	↓	18.86
1-nov-13	19.46	↑	19.36	19.26	↓	19.46	18.97	↓	19.26	19.01	↑	18.97
1-ene-14	19.91	↓	20.01	19.71	↓	19.91	19.61	↓	19.71	19.61	=	19.61
1-mar-14	20.01	↓	20.06	19.81	↓	20.01	19.73	↓	19.81	19.76	↑	19.73
1-may-14	20.39	↑	20.31	20.20	↓	20.39	20.13	↓	20.20	20.04	↓	20.13
1-jul-14	20.74	↓	20.77	20.58	↓	20.74	20.51	↓	20.58	20.26	↓	20.51

Fuente: Reuters del 28 de junio al 04 de julio de 2013

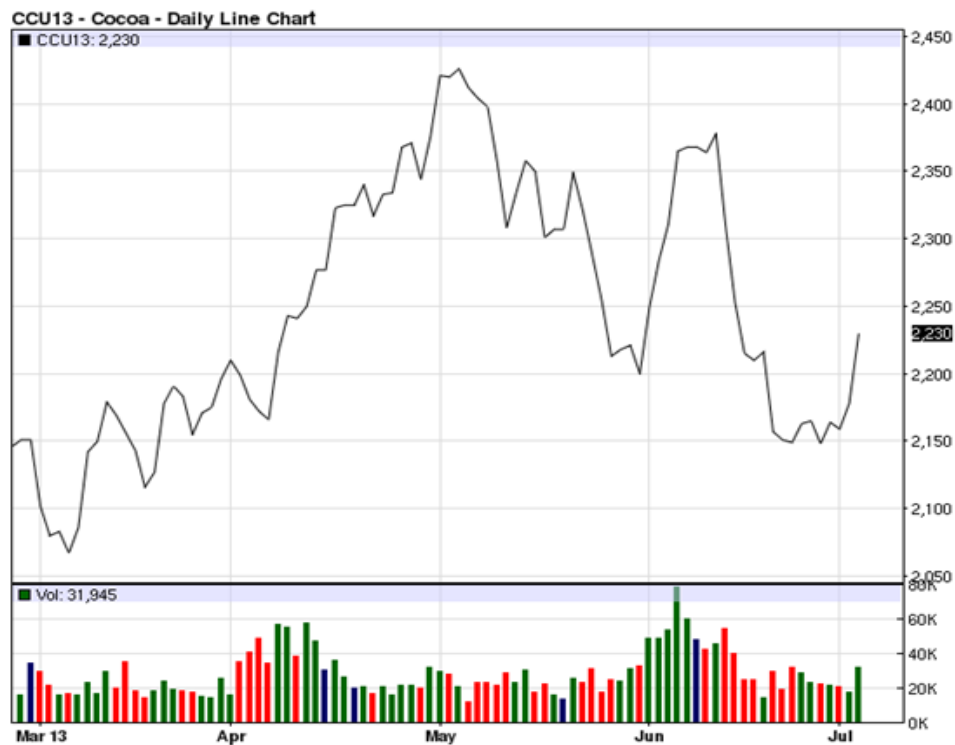
Cierre= se refiere al precio que cerró la bolsa de valores el día anterior

Ultimo = se refiere al precio último establecido el día que se reporta

Valor = Se refiere al comportamiento de alza o baja en relación del cierre anterior y el último precio registrado en la bolsa.



Precio Internacional Del Cacao



Fuente: Agrimoney con datos de CME Group

Precios A Futuro De Cacao Bolsa de Futuros de New York (CSCE) (Dólares por Tonelada)

FECHA	28 de junio			01 de julio			02 de julio			03 de julio		
	Último	Valor	Cierre	Último	Valor	Cierre	Último	Valor	Cierre	Último	Valor	Cierre
1-jul-13	2,194.00	↑	2,178.00	2,201.00	↑	2,194.00	2,203.00	↑	2,201.00	2,250.00	↑	2,203.00
1-sep-13	2,164.00	↑	2,148.00	2,159.00	↓	2,164.00	2,178.00	↑	2,159.00	2,230.00	↑	2,178.00
DEC13	2,173.00	↑	2,159.00	2,168.00	↓	2,173.00	2,189.00	↑	2,168.00	2,241.00	↑	2,189.00
1-mar-14	2,182.00	↑	2,168.00	2,177.00	↓	2,182.00	2,197.00	↑	2,177.00	2,250.00	↑	2,197.00
1-may-14	2,190.00	↑	2,175.00	2,187.00	↓	2,190.00	2,206.00	↑	2,187.00	2,258.00	↑	2,206.00
1-jul-14	2,200.00	↑	2,185.00	2,197.00	↓	2,200.00	2,217.00	↑	2,197.00	2,266.00	↑	2,217.00
1-sep-14	2,211.00	↑	2,195.00	2,206.00	↓	2,211.00	2,226.00	↑	2,206.00	2,274.00	↑	2,226.00
DEC14	2,223.00	↑	2,204.00	2,215.00	↓	2,223.00	2,234.00	↑	2,215.00	2,282.00	↑	2,234.00
1-mar-15	2,232.00	↑	2,213.00	2,224.00	↓	2,232.00	2,244.00	↑	2,224.00	2,293.00	↑	2,244.00

Fuente: Reuters del 28 junio al 04 de julio de 2013

Cierre= se refiere al precio que cerró la bolsa de valores el día anterior

Ultimo = se refiere al precio último establecido el día que se reporta

Valor = Se refiere al comportamiento de alza o baja en relación del cierre anterior y el último precio registrado en la bolsa

5ta. Ave. 8-06 zona 9, Tel. 2334-1048 2360-4425 y 28



Precios Pagados de las Principales Hortalizas y Frutas de Exportación de Guatemala en los Diferentes Mercados Internacionales y Origen de Las Compras

Miami, Estados Unidos

PRODUCTO	UNIDAD	VARIEDAD	PRECIO MINIMO (SEMANA 28 DE JUNIO AL 4 JULIO)	PRECIO MINIMO (SEMANA 28 DE JUNIO AL 4 JULIO)	ORIGEN
AGUACATE	CAJA 2 layer	HASS	\$28.00	\$31.00	CALIFORNIA
AGUACATE	CAJA 2 layer	HASS	\$28.00	\$30.00	MEXICO
AGUACATE	CAJA 2 layer	HASS	\$29.00	\$34.00	MEXICO
AGUACATE	CAJAS loose	VARIOUS GREENSKIN VARIETIES	\$42.00	\$46.00	
BANANO	CAJA 40 lb		\$10.00	\$12.00	COSTA RICA
BANANO	CAJA 40 lb		\$10.00	\$10.00	DOMINICAN REPUBLIC
BANANO	CAJA 40 lb		\$12.00	\$12.00	GUATEMALA
BANANO	CAJA 40 lb		\$17.00	\$17.00	GUATEMALA
BANANO	CAJA 40 lb		\$10.00	\$11.00	HONDURAS
BANANO	CAJA 40 lb		\$16.00	\$17.00	HONDURAS
EJOTE	CAJA		\$5.50	\$5.50	FLORIDA
BROCOLI	CAJA		\$20.00	\$21.00	CALIFORNIA
BROCOLI	CAJA 20 lb loose	CROWN CUT	\$19.00	\$21.00	CALIFORNIA
BROCOLI	CAJA 20 lb loose	CROWN CUT	\$20.00	\$20.00	MEXICO
BROCOLI	CAJA	BABY HYBRID TYPE	\$32.00	\$33.00	CALIFORNIA
MELON	1/2 CAJA		\$19.00	\$19.00	ARIZONA
MELON	1/2 CAJA		\$17.00	\$17.00	CALIFORNIA
MELON	1/2 CAJA		\$15.00	\$17.00	CALIFORNIA
MELON	1/2 CAJA		\$17.00	\$17.00	CALIFORNIA
MELON	1/2 CAJA		\$15.00	\$15.00	GEORGIA
MELON	1/2 CAJA	ATHENA TYPE	\$17.00	\$17.00	GEORGIA
PAPAYA	CAJA 30-35 lb	TAINUNG	\$20.00	\$20.00	BELIZE
PAPAYA	CAJA 30-35 lb	TAINUNG	\$18.00	\$18.00	BELIZE
PAPAYA	CAJA 30-35 lb	TAINUNG	\$22.00	\$22.00	DOMINICAN REPUBLIC
PAPAYA	CAJA 30-35 lb	TAINUNG	\$20.00	\$20.00	DOMINICAN REPUBLIC
PAPAYA	CAJA 30-35 lb	TAINUNG	\$19.00	\$19.00	GUATEMALA
PAPAYA	CAJA 30-35 lb	TAINUNG	\$20.00	\$20.00	GUATEMALA
PAPAYA	CAJA 30-35 lb	TAINUNG	\$19.00	\$19.00	GUATEMALA
PAPAYA	CAJA 30-35 lb	TAINUNG	\$19.00	\$20.00	GUATEMALA
PAPAYA	CAJA 30-35 lb	TAINUNG	\$19.00	\$20.00	GUATEMALA
PEAS GREEN	CAJA 10 lb	SUGAR SNAP PEAS	\$25.00	\$25.00	GUATEMALA
PEAS GREEN	CAJA 10 lb	SNOW PEAS	\$21.00	\$22.00	GUATEMALA
CHILE PIMIENTO	CAJA BUSHEL1 1/9	GREEN	\$15.00	\$15.00	GEORGIA

5ta. Ave. 8-06 zona 9, Tel. 2334-1048 2360-4425 y 28



PRODUCTO	UNIDAD	VARIEDAD	PRECIO MINIMO (SEMANA 28 DE JUNIO AL 4 JULIO)	PRECIO MINIMO (SEMANA 28 DE JUNIO AL 4 JULIO)	ORIGEN
CHILE PIMIENTO	CAJA BUSHEL1 1/9	GREEN	\$14.00	\$14.00	GEORGIA
CHILE PIMIENTO	CAJA BUSHEL1 1/9	RED	\$20.00	\$20.00	CALIFORNIA
CHILE PIMIENTO	CAJA BUSHEL1 1/9	RED	\$21.00	\$21.00	DOMINICAN REPUBLIC
PIÑA	CAJA 1 layer		\$11.00	\$12.00	COSTA RICA
PIÑA	CAJA 1 layer		\$11.00	\$12.00	COSTA RICA
PIÑA	CAJA 1 layer		\$11.00	\$11.00	COSTA RICA
PIÑA	CAJA 1 layer		\$10.00	\$11.00	COSTA RICA
PIÑA	CAJA 1 layer		\$11.00	\$13.00	PANAMA
PIÑA	CAJA 1 layer		\$12.00	\$12.00	PANAMA
PLATANO	CAJA 50 lb	GREEN	\$12.00	\$15.00	COLOMBIA
PLATANO	CAJA 50 lb	GREEN	\$12.00	\$16.00	ECUADOR
PLATANO	CAJA 50 lb	GREEN	\$14.00	\$15.00	GUATEMALA
PLATANO	CAJA 50 lb	GREEN	\$13.00	\$14.00	PANAMA
FRAMBUESAS	flats 12 6-oz cups with lids	RED	\$26.00	\$28.00	CALIFORNIA
GUICOYITOS	CAJA BUSHEL 1 1/9	ZUCCHINI	\$20.00	\$20.00	NORTH CAROLINA
GUICOYITOS	CAJA BUSHEL 1 1/9	ZUCCHINI	\$28.00	\$28.00	NORTH CAROLINA
GUICOYITOS	CAJA BUSHEL1/2	ZUCCHINI	\$15.00	\$16.00	GEORGIA
GUICOYITOS	CAJA BUSHEL1/2	ZUCCHINI	\$16.00	\$16.00	
GUICOYITOS	CAJA BUSHEL3/4	YELLOW CROOKNECK	\$15.00	\$18.00	GEORGIA
GUICOYITOS	CAJA BUSHEL1/2	YELLOW STRAIGHTNECK	\$15.00	\$16.00	GEORGIA
GUICOYITOS	CAJA BUSHEL1/2	YELLOW STRAIGHTNECK	\$12.00	\$12.00	
GUICOYITOS	CAJA BUSHEL 1 1/9	ACORN	\$20.00	\$20.00	FLORIDA
GUICOYITOS	CAJA BUSHEL 1 1/9	BUTTERNUT	\$20.00	\$21.00	FLORIDA
GUICOYITOS	CAJA BUSHEL 1 1/9	BUTTERNUT	\$13.00	\$13.00	GUATEMALA
GUICOYITOS	CAJA BUSHEL 1 1/9	BUTTERNUT	\$23.00	\$23.00	GEORGIA
GUICOYITOS	CAJA BUSHEL	BUTTERNUT	\$20.00	\$23.00	MEXICO
GUICOYITOS	CAJA BUSHEL	KABOCHA	\$17.00	\$17.00	MEXICO
TOMATES	CAJA 25 lb loose	MATURE GREENS	\$15.00	\$15.00	
TOMATES	CAJA 25 lb loose	MATURE GREENS	\$13.00	\$14.00	
TOMATES	CAJA 25 lb loose	MATURE GREENS	\$12.00	\$15.00	FLORIDA
TOMATES	CAJA 25 lb loose	MATURE GREENS	\$11.00	\$14.00	FLORIDA
TOMATES	CAJA 25 lb loose	MATURE GREENS	\$12.00	\$15.00	GEORGIA
TOMATES	CAJA 25 lb loose	MATURE GREENS	\$11.00	\$14.00	GEORGIA
TOMATES	CAJA 25 lb loose	MATURE GREENS	\$9.00	\$14.00	GEORGIA
TOMATES, CHERRY	flats 12 1-pt baskets		\$14.00	\$14.00	FLORIDA
TOMATES, CHERRY	flats 12 1-pt cups with lids		\$13.00	\$13.00	FLORIDA

Fuente: realizado con datos de USDA

5ta. Ave. 8-06 zona 9, Tel. 2334-1048 2360-4425 y 28



Los Angeles, Estados Unidos

PRODUCTO	UNIDAD	VARIEDAD	PRECIO MINIMO (SEMANA 28 DE JUNIO AL 4 JULIO)	PRECIO MINIMO (SEMANA 28 DE JUNIO AL 4 JULIO)	ORIGEN
AGUACATE	CAJA 2 layer	HASS	\$38.00	\$40.00	CALIFORNIA
AGUACATE	CAJA 2 layer	HASS	\$29.00	\$32.00	CALIFORNIA
AGUACATE	CAJA 2 layer	HASS	\$38.00	\$39.00	MEXICO
AGUACATE	CAJA loose	HASS	\$20.00	\$21.00	CALIFORNIA
AGUACATE	CAJA loose	HASS	\$13.00	\$16.00	CALIFORNIA
BANANO	CAJA 40 lb		\$15.50	\$16.00	ECUADOR
BANANO	CAJA 40 lb		\$15.50	\$16.00	GUATEMALA
BANANO	CAJA 40 lb		\$11.00	\$11.00	HONDURAS
BANANO	CAJA 40 lb		\$13.00	\$13.00	MEXICO
BANANO	CAJA 40 lb		\$22.50	\$24.50	ECUADOR
BANANO	CAJA 40 lb		\$23.00	\$23.00	PERU
BANANO	40 lb cartons institutional pack		\$16.50	\$17.00	ECUADOR
BANANO	40 lb cartons institutional pack		\$16.50	\$17.00	GUATEMALA
BANANO	40 lb cartons institutional pack		\$17.00	\$17.00	HONDURAS
BANANO	CAJA 15 lb	BABY	\$10.00	\$11.00	ECUADOR
BANANO	CAJA 20 lb	RED	\$12.00	\$13.00	ECUADOR
BANANO	CAJA 20 lb	MANZANO	\$15.50	\$16.00	COLOMBIA
BANANO	CAJA 20 lb	MANZANO	\$16.00	\$17.00	GUATEMALA
BANANO	CAJA 40 lb	BURRO	\$11.00	\$12.00	MEXICO
EJOTE	10 lb film bags		\$4.75	\$5.00	CALIFORNIA
EJOTE	5 lb film bags		\$2.75	\$3.00	CALIFORNIA
EJOTE	CAJA 12 12-oz packages		\$6.50	\$7.00	CALIFORNIA
BROCOLI	CAJA		\$12.00	\$14.00	CALIFORNIA
BROCOLI	CAJA 20 lb loose	CROWN CUT	\$14.00	\$15.00	CALIFORNIA
BROCOLI	CAJA	BABY HYBRID TYPE	\$24.00	\$24.00	CALIFORNIA
MELON	1/2 CAJA		\$9.00	\$9.00	ARIZONA
MELON	1/2 CAJA		\$9.00	\$9.00	ARIZONA
MELON	1/2 CAJA		\$8.00	\$8.00	ARIZONA
MELON	1/2 CAJA		\$9.00	\$9.00	CALIFORNIA
MELON	1/2 CAJA		\$10.00	\$10.00	CALIFORNIA
MELON	1/2 CAJA		\$9.00	\$9.00	CALIFORNIA
MELON	1/2 CAJA		\$10.00	\$10.00	CALIFORNIA
MELON	1/2 CAJA		\$8.00	\$9.00	CALIFORNIA

Fuente: realizado con datos de USDA

5ta. Ave. 8-06 zona 9, Tel. 2334-1048 2360-4425 y 28



PRODUCTO	UNIDAD	VARIEDAD	PRECIO MINIMO (SEMANA 28 DE JUNIO AL 4 JULIO)	PRECIO MINIMO (SEMANA 28 DE JUNIO AL 4 JULIO)	ORIGEN
PLATANO	CAJA 50 lb		\$18.00	\$22.00	ECUADOR
PLATANO	CAJA 50 lb		\$20.00	\$22.00	GUATEMALA
PLATANO	CAJA 50 lb		\$18.00	\$18.00	MEXICO
FRAMBUESAS	flats 12 6-oz cups with lids	RED	\$16.00	\$20.00	CALIFORNIA
FRAMBUESAS	flats 12 6-oz cups with lids	RED	\$20.00	\$20.00	MEXICO
FRAMBUESAS	flats 12 6-oz cups with lids	GOLD	\$24.00	\$24.00	CALIFORNIA
GUICOYITOS	24-26 lb containers	ZUCCHINI	\$8.00	\$11.00	CALIFORNIA
GUICOYITOS	24-26 lb containers	ZUCCHINI	\$8.00	\$11.00	CALIFORNIA
GUICOYITOS	24-26 lb containers	ZUCCHINI	\$7.00	\$9.00	CALIFORNIA
GUICOYITOS	4/7 bushel cartons	ZUCCHINI	\$9.00	\$10.00	MEXICO
GUICOYITOS	4/7 bushel cartons	ZUCCHINI	\$9.00	\$10.00	MEXICO
GUICOYITOS	4/7 bushel cartons	ZUCCHINI	\$8.00	\$9.00	MEXICO
GUICOYITOS	24-26 lb containers	YELLOW STRAIGHTNECK	\$12.00	\$15.00	CALIFORNIA
GUICOYITOS	24-26 lb containers	YELLOW STRAIGHTNECK	\$12.00	\$15.00	CALIFORNIA
GUICOYITOS	24-26 lb containers	YELLOW STRAIGHTNECK	\$10.00	\$13.00	CALIFORNIA
GUICOYITOS	CAJA BUSHEL 4/7	YELLOW STRAIGHTNECK	\$13.00	\$14.00	MEXICO
GUICOYITOS	CAJA BUSHEL 4/7	YELLOW STRAIGHTNECK	\$13.00	\$14.00	MEXICO
GUICOYITOS	CAJA BUSHEL 4/7	YELLOW STRAIGHTNECK	\$11.00	\$12.00	MEXICO
GUICOYITOS	CAJA 22 lb	SCALLOP	\$12.00	\$13.00	MEXICO
GUICOYITOS	CAJA 22 lb	SCALLOP	\$12.00	\$13.00	MEXICO
GUICOYITOS	24-26 lb containers	GREY	\$7.00	\$8.00	CALIFORNIA
GUICOYITOS	24-26 lb containers	GREY	\$7.00	\$8.00	CALIFORNIA
GUICOYITOS	24-26 lb containers	GREY	\$6.00	\$7.00	CALIFORNIA
GUICOYITOS	CAJA BUSHEL 4/7	GREY	\$8.00	\$9.00	MEXICO
GUICOYITOS	CAJA BUSHEL 4/7	GREY	\$8.00	\$9.00	MEXICO
GUICOYITOS	CAJA BUSHEL 4/7	GREY	\$7.00	\$8.00	MEXICO
GUICOYITOS	CAJA BUSHEL	ACORN	\$12.00	\$13.00	CALIFORNIA
GUICOYITOS	CAJA BUSHEL	ACORN	\$13.00	\$16.00	CALIFORNIA
GUICOYITOS	CAJA 40 lb	BANANA	\$26.00	\$28.00	CALIFORNIA
GUICOYITOS	CAJA 40 lb	BANANA	\$20.00	\$22.00	CALIFORNIA
GUICOYITOS	CAJA BUSHEL	BUTTERNUT	\$12.00	\$13.00	CALIFORNIA
GUICOYITOS	CAJA BUSHEL	BUTTERNUT	\$15.00	\$16.00	CALIFORNIA
GUICOYITOS	CAJA BUSHEL	BUTTERNUT	\$8.00	\$10.00	MEXICO
GUICOYITOS	CAJA BUSHEL	BUTTERNUT	\$12.00	\$14.00	MEXICO
GUICOYITOS	CAJA BUSHEL	KABOCHA	\$12.00	\$18.00	CALIFORNIA
GUICOYITOS	CAJA BUSHEL	KABOCHA	\$7.00	\$8.00	MEXICO
GUICOYITOS	CAJA BUSHEL	KABOCHA	\$12.00	\$14.00	MEXICO
GUICOYITOS	CAJA BUSHEL	SPAGHETTI	\$14.00	\$16.00	CALIFORNIA
GUICOYITOS	CAJA BUSHEL	SPAGHETTI	\$15.00	\$18.00	MEXICO

5ta. Ave. 8-06 zona 9, Tel. 2334-1048 2360-4425 y 28



PRODUCTO	UNIDAD	VARIEDAD	PRECIO MINIMO (SEMANA 28 DE JUNIO AL 4 JULIO)	PRECIO MINIMO (SEMANA 28 DE JUNIO AL 4 JULIO)	ORIGEN
TOMATES	CAJA 25 lb loose	MATURE GREENS	\$8.00	\$10.00	CALIFORNIA
TOMATES	CAJA 25 lb loose	MATURE GREENS	\$8.00	\$10.00	CALIFORNIA
TOMATES	5 kg/11 lb flats	VINE RIPES	\$9.00	\$11.00	ARIZONA
TOMATES	5 kg/11 lb flats	VINE RIPES	\$8.00	\$8.50	CALIFORNIA
TOMATES	flats 1 layer	VINE RIPES	\$6.00	\$8.00	CALIFORNIA
TOMATES	flats 1 layer	VINE RIPES	\$6.00	\$8.00	CALIFORNIA
TOMATES	flats 1 layer	VINE RIPES	\$6.00	\$8.00	CALIFORNIA
TOMATES	flats 2 layer	VINE RIPES	\$11.00	\$13.00	MEXICO
TOMATES	flats 2 layer	VINE RIPES	\$11.00	\$12.00	MEXICO
TOMATES	flats 2 layer	VINE RIPES	\$9.00	\$11.00	MEXICO
TOMATES	flats 2 layer	VINE RIPES	\$9.00	\$11.00	MEXICO
TOMATES	CAJA 10 lb	VINE RIPE - HEIRLOOM VARIETIES	\$24.00	\$26.00	CALIFORNIA
TOMATES	CAJA 10 lb	VINE RIPE - HEIRLOOM VARIETIES	\$24.00	\$26.00	MEXICO
TOMATES CHERRY	flats 12 1-pt baskets	RED	\$13.00	\$17.00	CALIFORNIA
TOMATES CHERRY	flats 12 1-pt baskets	RED	\$15.00	\$19.00	MEXICO
TOMATES CHERRY	flats 12 1/2-pt cups with lids	PEAR TYPE	\$25.00	\$25.00	MEXICO
TOMATES CHERRY	flats 12 1/2-pt cups with lids	PEAR TYPE	\$25.00	\$25.00	MEXICO

Fuente: realizado con datos de USDA

Toronto, Canadá

PRODUCTO	UNIDAD	VARIEDAD	PRECIO MINIMO (SEMANA 28 DE JUNIO AL 4 JULIO)	PRECIO MINIMO (SEMANA 28 DE JUNIO AL 4 JULIO)	ORIGEN
GUICOYITOS	CAJA 35-40 lb	ACORN	\$15.47	\$16.44	UNITED STATES
GUICOYITOS	CAJA 35-40 lb	BUTTERCUP	\$15.47	\$15.47	UNITED STATES
GUICOYITOS	CAJA 35-40 lb	BUTTERNUT	\$25.14	\$25.14	UNITED STATES
GUICOYITOS	CAJA 35-40 lb	SPAGHETTI	\$29.01	\$42.55	UNITED STATES
TOMATES	15 lb flats	VINE RIPES	\$14.51	\$19.34	CANADA
TOMATES	15 lb flats	VINE RIPES	\$14.51	\$19.34	CANADA

5ta. Ave. 8-06 zona 9, Tel. 2334-1048 2360-4425 y 28



PRODUCTO	UNIDAD	VARIEDAD	PRECIO MINIMO (SEMANA 28 DE JUNIO AL 4 JULIO)	PRECIO MINIMO (SEMANA 28 DE JUNIO AL 4 JULIO)	ORIGEN
AGUACATE	CAJA 2 layer	HASS	\$33.85	\$43.52	MEXICO
AGUACATE	CAJA 2 layer	HASS	\$37.72	\$41.59	MEXICO
AGUACATE	CAJA 1 layer	HASS	\$13.06	\$15.96	MEXICO
AGUACATE	CAJA 1 layer	HASS	\$13.54	\$15.96	MEXICO
AGUACATE	CAJA 1 layer	HASS	\$11.61	\$11.61	MEXICO
AGUACATE	CAJA 1 layer	HASS	\$19.34	\$19.34	MEXICO
BANANO	CAJA 40 lb		\$15.47	\$19.34	COSTA RICA
BANANO	CAJA 15 lb	BABY	\$14.51	\$14.51	ECUADOR
BANANO	CAJA 20 lb	RED	\$14.51	\$14.51	ECUADOR
BROCOLI	CAJA		\$20.31	\$24.18	UNITED STATES
BROCOLI	CAJA 20 lb loose	CROWN CUT	\$17.41	\$20.79	MEXICO
MELON	1/2 CAJA		\$17.41	\$21.28	GUATEMALA
MELON	1/2 CAJA		\$19.34	\$19.34	GUATEMALA
MELON	1/2 CAJA		\$12.57	\$18.37	GUATEMALA
PAPAYA	CAJA 35 lb	MARADOL TYPE	\$24.18	\$26.11	MEXICO
ARVEJA	CAJA BUSHEL 1 1/9	ENGLISH	\$38.68	\$55.12	UNITED STATES
ARVEJA	CAJA 10 lb	SUGAR SNAP PEAS	\$24.18	\$24.18	GUATEMALA
ARVEJA	CAJA 10 lb	SNOW PEAS	\$23.21	\$25.14	CHINA
CHILE PIMIENTO	CAJA 25 lb	GREEN	\$16.44	\$32.88	FLORIDA
CHILE PIMIENTO	CAJA 25 lb	RED	\$25.14	\$34.82	MEXICO
CHILE PIMIENTO	CAJA 5 k g/ 11 lb	RED	\$15.96	\$22.24	CANADA
CHILE PIMIENTO	CAJA 5 k g/ 11 lb	RED	\$22.24	\$22.24	MEXICO
CHILE PIMIENTO	CAJA 5 k g/ 11 lb	YELLOW	\$14.51	\$21.28	CANADA
CHILE PIMIENTO	CAJA 5 k g/ 11 lb	YELLOW	\$25.14	\$29.01	MEXICO
CHILE PIMIENTO	CAJA 5 k g/ 11 lb	ORANGE	\$11.61	\$24.18	CANADA
CHILE PIMIENTO	CAJA 5 k g/ 11 lb	ORANGE	\$25.14	\$25.14	MEXICO
PIÑA	CAJA		\$15.47	\$17.41	COSTA RICA
PIÑA	CAJA		\$15.47	\$17.41	COSTA RICA
PIÑA	CAJA		\$10.64	\$15.47	COSTA RICA
PLATANO	CAJA 25 lb		\$30.95	\$30.95	COLOMBIA
FRAMBUESAS	flats 12 6-oz cups with lids	RED	\$24.18	\$25.14	CALIFORNIA
GUICOYITOS	CAJA 20 lb	ZUCCHINI	\$12.57	\$16.44	UNITED STATES
GUICOYITOS	25 lb containers	ZUCCHINI	\$13.06	\$19.34	MEXICO

Fuente: realizado con datos de USDA



México, Distrito Federal, Central de Abastos

PRODUCTO	UNIDAD	VARIEDAD	PRECIO MINIMO (SEMANA 28 DE JUNIO AL 4 JULIO)	PRECIO MINIMO (SEMANA 28 DE JUNIO AL 4 JULIO)	ORIGEN
AGUACATE	10 kg containers	HASS	\$19.53	\$20.52	MICHOACAN
BANANO	CAJA 18 kg	CHIAPAS	\$6.01	\$6.08	CHIAPAS
BANANO	CAJA 18 kg	TABASCO	\$6.01	\$6.08	TABASCO
BANANO	CAJA 18 kg	DOMINICO	\$10.51	\$10.64	CHIAPAS
BROCOLI	CAJA/crates		\$0.53	\$0.53	PUEBLA
MELON	CAJA 38 kg /crates		\$15.02	\$15.20	COAHUILA
MELON	CAJA 38 kg /crates		\$13.52	\$13.68	COAHUILA
MELON	CAJA 38 kg /crates		\$11.27	\$11.40	COAHUILA
PAPAYA	CAJA	MARADOL TYPE	\$0.56	\$0.57	OAXACA
CHILE PIMIENTO	12 kg containers	GREEN	\$6.01	\$6.84	GUANAJUATO
PIÑA	CAJA		\$0.99	\$1.05	VERACRUZ
PIÑA	CAJA		\$0.75	\$0.76	VERACRUZ
PLATANOS	CAJA	GREEN	\$0.41	\$0.42	CHIAPAS
GUICOYITOS	CAJA 25 kg	ZUCCHINI	\$8.36	\$17.27	HIDALGO
TOMATE	flats	IMMATURE GREENS	\$0.14	\$0.17	QUERETARO
TOMATE	CAJA 10 kg	VINE RIPES	\$8.26	\$8.36	SAN LUIS POTOSI

Fuente: realizado con datos de USDA



Paris, Francia, Unión Europea

PRODUCTO	UNIDAD	VARIEDAD	PRECIO MINIMO (SEMANA 28 DE JUNIO AL 4 JULIO)	PRECIO MINIMO (SEMANA 28 DE JUNIO AL 4 JULIO)	ORIGEN
AGUACATE	CAJA	HASS	\$9.76	\$9.84	PERU
AGUACATE	CAJA	HASS	\$9.11	\$9.18	PERU
BROCOLI	CAJA		\$1.56	\$1.90	FRANCE
ARVEJA	2 kg containers	SUGAR SNAP PEAS	\$3.38	\$4.20	FRANCE
CHILE PIMIENTO	CAJA	GREEN	\$2.60	\$3.80	BELGIUM
CHILE PIMIENTO	CAJA	RED	\$3.67	\$3.77	BELGIUM
PIÑA	CAJA 1 layer		\$1.30	\$1.31	COSTA RICA
PIÑA	CAJA 1 layer		\$1.43	\$1.44	COTE D'IVOIRE
PIÑA	CAJA 1 layer		\$2.73	\$2.76	WESTERN AFRICA
FRAMBUESAS	125 gm containers	RED	\$15.61	\$15.74	FRANCE
FRAMBUESAS	125 gm containers	RED	\$12.36	\$12.46	SPAIN
GUICOYITOS	CAJA	ZUCCHINI	\$1.04	\$1.05	FRANCE
GUICOYITOS	CAJA	ROUND ZUCCHINI	\$2.08	\$2.10	FRANCE
TOMATES	flats		\$1.12	\$1.17	BELGIUM

Fuente: realizado con datos de USDA

Precios Pagados de los Principales Ornamentales de Exportación de Guatemala en los Diferentes Mercados Internacionales y Origen de las compras

Boston, Estados Unidos

PRODUCTO	UNIDAD	VARIEDAD	PRECIO MINIMO (SEMANA 28 DE JUNIO AL 4 JULIO)	PRECIO MINIMO (SEMANA 28 DE JUNIO AL 4 JULIO)	ORIGEN
CLEMENTINAS	Caja Flab 10 3-lb bolsa mesh		\$42.00	\$42.00	CHILE
CLEMENTINAS	Caja Flab 10 3-lb bolsa mesh		\$42.00	\$42.00	CHILE
CLEMENTINAS	Caja Flab 10 3-lb bolsa mesh		\$37.00	\$37.00	PERU
CLEMENTINAS	Caja Flab 10 3-lb bolsa mesh		\$40.00	\$40.00	SOUTH AFRICA
DIENTE DE LEON	cartons/crates bunched		\$15.00	\$15.00	NEW JERSEY
DIENTE DE LEON	cartons/crates bunched		\$15.00	\$15.00	SOUTH CAROLINA
DIENTE DE LEON	crates bunched		\$15.00	\$15.00	NEW JERSEY

Fuente: realizado con datos de USDA

5ta. Ave. 8-06 zona 9, Tel. 2334-1048 2360-4425 y 28



Gobierno de Guatemala

Ministerio de Agricultura,
Ganadería y Alimentación

**DIRECCION DE
PLANEAMIENTO**

5ta. Ave. 8-06 zona 9, Tel. 2334-1048 2360-4425 y 28