



Gobierno de Guatemala

Ministerio de Agricultura,
Ganadería y Alimentación

DIRECCION DE
PLANEAMIENTO



Informe Semanal del Comportamiento de Precios de los principales productos Agropecuarios

Mercado Mayoreo Guatemala y Precios Internacionales

Semana del 26 de Julio al 01 de Agosto del 2013

5ta. Ave. 8-06 zona 9, Tel. 2334-1048 2360-4425 y 28

www.maga.gob.gt

direcciondeplaneamiento@gmail.com



Contenido

Resumen Ejecutivo	1
Granos Básicos.....	3
Cuadro General Comparativo de Precios Promedio Semanales. De Algunos Granos Básicos....	3
Precios Diarios de Granos Básicos, Pagados al Mayorista en el Mercado La Terminal:.....	4
Hortalizas.....	5
Cuadro General Comparativo de Precios Promedio Semanal. De Algunas Hortalizas.....	5
Precios Diarios de Hortalizas Pagados al Mayorista en el Mercado La Terminal:.....	7
Frutas.....	8
Cuadro General Comparativo de Precios Promedio Semanal. De Algunas Frutas.....	8
Precios Diarios de Frutas, Pagados al Mayorista en el Mercado La Terminal:.....	10
Productos de Origen Animal.....	11
Cuadro General Comparativo de Precios Promedio Semanal. De Algunos Productos de Origen Animal.....	11
Precios Diarios de Producto de Origen Animal, Pagados al Mayorista en el Mercado La Terminal:.....	12
Hidrobiológicos.....	13
Precios Diarios de Hidrobiológicos, Pagados al Mayorista en el Mercado La Terminal:.....	13
Flores	14
Precios Diarios de Flores de Corte, Pagados al Consumidor en el Mercado La Terminal:.....	14
Abarrotes.....	14
Precios Diarios de Abarrotes, Pagados al Mayorista, Mercado La Terminal:.....	14
Precios Diarios de Abarrotes, Pagados Por El Consumidor Mercado La Terminal:.....	15
Precios Centroamericanos en U.S\$ Dólares al por Mayor de los Principales Productos Agropecuarios.....	16
Precios Internacionales de Productos Agropecuarios.....	17
Precio Internacional de Maíz.....	17
Precios a Futuro de Maíz	17
Precios de Contado de Maíz	18
Precio Internacional de La Soya	18



Precios a futuro de Frijol Soya.....	19
Precio de Contado de Frijol Soya.....	19
Precios Internacionales del Café	19
Precio a Futuro de Café	21
Precios de Contado de Café.....	21
Precio Internacional Del Azúcar	22
Precios a Futuro De Azúcar 11.....	23
Precios a Futuro De Azúcar 16.....	24
Precio Internacional Del Cacao.....	24
Precios A Futuro De Cacao	25
Precios Pagados de las Principales Hortalizas y Frutas de Exportación de Guatemala en los Diferentes Mercados Internacionales y Origen de Las Compras	26
Miami, Estados Unidos	26
Los Angeles, Estados Unidos	28
Toronto, Canadá	31
México, Distrito Federal, Central de Abastos.....	33
Paris, Francia, Unión Europea	34
Precios Pagados de los Principales Ornamentales de Exportación de Guatemala en los Diferentes Mercados Internacionales y Origen de las compras	34
Boston, Estados Unidos	34



Resumen Ejecutivo

En el presente informe se resume el comportamiento de los precios durante la semana. Incluye los principales productos agropecuarios nacionales e internacionales, así como las variaciones en los precios.

Tabla Explicativa del Comportamiento del Precio de Algunos Productos que Presentaron Variaciones Significativas Durante La semana

Producto	Precios de la Semana Actual (Quetzales)		Precio Promedio Semanal (Quetzales)		Diferencia (Q) Semana Actual - Anterior		Situación de la Oferta	Factores que Influyeron en la Variación
	Mín	Máx	Anterior	Actual				
Maíz Blanco (Quintal)	150.00	160.00	152.20	156.40	4.20	↑	Escasa	a) Reducción en la oferta de grano almacenado. b) Disminución del ingreso de producto de nueva cosecha
Frijol Negro (Quintal)	350.00	350.00	350.00	350.00	0.00	▬	Normal	oferta de grano almacenado está cubriendo la demanda
Chile Pimiento Mediano De Primera (Caja De 100 A 150 Unidades)	45.00	50.00	38.33	48.33	10.00	↑	Decreciente	a) Ciclo bajo de cosecha. b) Aumento de la demanda externa.
Papa Loman Lavada Grande De Primera (Quintal)	150.00	180.00	196.67	170.00	-26.67	↓	Abundante	c) Normalización en el abasto hacia el mercado. d) Baja en la demanda externa
Güisquil Mediano (Ciento)	40.00	50.00	60.00	43.33	-16.67	↓	Abundante	Ciclo alto de cosecha
Aguacate Criollo Grande (Red 90 A 100 Unidades)	235.00	235.00	220.00	235.00	15.00	↑	Decreciente	Ciclo bajo de cosecha
Piña Mediana De Primera (Ciento)	267.00	333.00	277.67	289.00	11.33	↑	Decreciente	Ciclo bajo de cosecha
Sandía Redonda Mediana (Ciento)	633.00	675.00	677.67	661.00	-16.67	↓	Abundante	Ciclo alto de cosecha

Aunque el maíz y frijol no presentan variaciones significativas, se incluyen por la importancia que tienen para el País.



En lo que se refiere a precios internacionales, los precios futuros del maíz se comportaron de manera mixta, con tendencia a la baja. Las bajas fueron presionadas por la debilidad del mercado al contado y el clima favorable en Estados Unidos, lo que elevó las expectativas de un rendimiento abundante en e otoño boreal; Las alzas registradas fueron debidas a compradores de oportunidades ingresaron a los mercados después de que los precios llegaron a mínimos record en los últimos tres años; por otro lado, para la siguiente semana se prevén lluvias en el Medio Oeste de Estados Unidos, aunque en menor cantidad y con temperaturas más frescas de lo normal.

Los precios futuros de soya se comportaron de forma mixta durante el período. Al inicio del mismo los precios finalizaron al alza, excepto el contrato más cercano, presionado por los decrecientes precios en el mercado al contado de Estados Unidos, las posiciones diferidas fueron soportadas por las compras de oportunidad por los precios mencionados. Los lejanos estuvieron apoyados por las perspectivas de buen clima en las zonas productoras de Estados Unidos. Las bajas al final de la semana fueron presionadas por varios factores: la proyección de cosechas abundantes derivadas del clima favorable en Estados Unidos; el reporte del progreso de cultivo publicado por USDA; por último, por el reporte difundido por el Instituto Bolivariano de Comercio Exterior (IBCE) que señala que la caída en el precio de la soya es debido a que China decidió no comprar, esperando que los precios sigan disminuyendo.



El café se comportó con tendencia a la baja en cuanto a precios futuros para esta semana. Según analistas, el final de la semana reportó precios cercanos a los mínimos de cuatro años, superando las pérdidas en 150 puntos, debido principalmente a las previsiones de una cosecha record en Brasil por el clima favorable y apoyado por la debilidad del real brasileño. En Centroamérica hay café disponible a pesar de la Roya, pues se empiezan a liquidar los inventarios de agricultores y molinos en preparación a la nueva cosecha. Los precios de Robusta permanecen estables y podrían seguir así por las lluvias que afectan el Sureste asiático.

En esta semana, los precios futuros de azúcar 11 se comportaron con tendencia mixta, con una tendencia al alza al final de la semana, especialmente en los contratos más cercanos. Al inicio de la semana se observó una ligera recuperación, la más notable se debió a las noticias de condiciones climáticas adversas, incluyendo heladas y copiosas lluvias que se presentaron en el centro y sur de Brasil, lo que retrasó la molienda y los embarques para exportación. También contribuyó la toma de posiciones cortas en el mercado que generaron ganancias técnicas. A mitad de la semana el clima fue más favorable, aunque aun no se cuenta con estimados de las pérdidas ocasionadas por las heladas, lo que volvió a presionar a la baja aunado con los fuertes suministros mundiales. La debilidad del Real brasileño es otro factor importante, pues ha alentado las ventas de azúcar brasileño como una táctica para proteger a los productores de las caídas de precios, fortaleciendo la economía de ese país.



Granos Básicos

Cuadro General Comparativo de Precios Promedio Semanales. De Algunos
Granos Básicos

Maíz Blanco (Quintal)	Precio Promedio (Quetzales)		variación	
	Anterior	Actual	Absoluta (Q.)	Relativa (%)
	152.20	156.40	4.20	3%
	Tendencia de Precios: Al alza			
	Situación de abastecimiento: Oferta escasa.			
	Causas: La reducción considerable de oferta y el incremento de precios se atribuye, según comentarios de transportistas y mayoristas a los acopiadores rurales que redujeron el volumen de envío del grano a los mercados como una estrategia para evitar que los precios continuaran con tendencia a la baja, lo cual se observó en la semana recién pasada, por la presencia en el mercado de las primeras partidas de grano nuevo (recién cosechado), procedentes de Zacapa y La Nueva Concepción que anuncia la proximidad de un ciclo alto de cosechas en la región sur. Cabe mencionar que este comportamiento del abasto a los mercados es típico en esta época y se debe a la estacionalidad de las cosechas.			
	Tendencia esperada: Se espera para la próxima semana que mejore el abastecimiento y que los precios se mantengan estables y dentro de los rangos actuales.			
Frijol Negro (Quintal)	Anterior	Actual	Absoluta (Q.)	Relativa (%)
	350.00	350.00	0.00	0%
	Tendencia de Precios: Estables			
	Situación de abastecimiento: Normal.			
	Causas: La tendencia del precio esperada por el actual ciclo estacional, es al alza, sin embargo, durante la semana se pudo observar normalidad en el abasto a los mercados y estabilidad en el precio pagado al mayorista, quienes comentan que este comportamiento obedece a que aún hay cantidades considerables almacenadas de las últimas cosechas de las regiones norte y oriente, además de la demanda que se mantiene estable y en similares condiciones de la semana anterior.			
	Tendencia esperada: Para la próxima semana esperan los mayoristas el ingreso de algunas partidas de frijol nuevo procedente de Jutiapa, lo cual podría generar variaciones en el precio.			
Arroz (Quintal)	Anterior	Actual	Absoluta (Q.)	Relativa (%)
	322.60	322.00	-0.60	0%
	Tendencia de Precios: Estables			
	Situación de abastecimiento: Normal			
	Causas: El abastecimiento normal se justifica por la oferta permanente de grano de origen U.S.A. Así mismo, La estabilidad en el precio lo justifican los mayoristas con la demanda que se mantiene estática y el abasto es permanente por parte de los beneficios.			
	Tendencia esperada: Para la próxima semana, los mayoristas no esperan cambios relevantes de la oferta y demanda y posiblemente los precios se mantengan en los mismos rangos de la actual.			
Sorgo (Quintal)	Anterior	Actual	Absoluta (Q.)	Relativa (%)
	136.60	135.80	-0.80	-1%
	Tendencia de Precios: Al alza.			
	Situación de abastecimiento: Escaso			
	Causas. Se reducen los volúmenes en oferta por no ser época de cosechas. Sin embargo, los precios en promedio acusaron ajuste leve a la baja, aunque técnicamente se estima como estables. Cabe destacar que la oferta actual es de producto almacenado lo cual permite que los intermediarios tengan un control del abastecimiento y de las fluctuaciones de los precios.			
	Tendencia esperada: Para la próxima semana se podría esperar que la oferta continúe escasa y que los precios sufran alguna variación al alza.			

5ta. Ave. 8-06 zona 9, Tel. 2334-1048 2360-4425 y 28



Precios Diarios de Granos Básicos, Pagados al Mayorista en el Mercado La Terminal:

Producto	Medida	Precios Diarios Expresado en Quetzales					Promedio	
		26	29	30	31	1	16 Jul al 01 Agos	19 al 25 de Jul
Arroz Oro 90-10	Quintal	322.00	322.00	322.00	322.00	322.00	322.00	322.60
Arroz Oro 80-20	Quintal	290.00	290.00	290.00	290.00	290.00	290.00	290.00
Arroz Oro Grano Quebrado > 20% (Tercera)	Quintal	SO	SO	SO	SO	SO	-	-
Frijol Blanco De Primera	Quintal	350.00	350.00	350.00	350.00	350.00	350.00	349.40
Frijol Blanco De Segunda	Quintal	335.00	335.00	335.00	335.00	335.00	335.00	334.40
Frijol Negro De Primera	Quintal	350.00	350.00	350.00	350.00	350.00	350.00	350.00
Frijol Negro De Segunda	Quintal	335.00	335.00	335.00	335.00	335.00	335.00	331.80
Frijol Rojo De Primera	Quintal	345.00	345.00	345.00	345.00	345.00	345.00	347.20
Frijol Rojo De Segunda	Quintal	328.00	328.00	328.00	328.00	328.00	328.00	329.00
Maíz Amarillo De Primera	Quintal	162.00	165.00	165.00	168.00	168.00	165.60	167.20
Maíz Amarillo De Segunda	Quintal	SO	SO	SO	SO	SO	-	-
Maíz Amarillo de Primera Importado	Quintal	160.00	160.00	160.00	160.00	160.00	160.00	161.60
Maíz Blanco De Primera	Quintal	150.00	155.00	160.00	160.00	157.00	156.40	152.20
Maíz Blanco De Segunda	Quintal	145.00	151.00	155.00	155.00	153.00	151.80	146.60
Sorgo De Primera	Quintal	137.00	137.00	135.00	135.00	135.00	135.80	136.60





Fuente: Investigación Primaria de la Dirección de Planeamiento del Ministerio de Agricultura, Ganadería y Alimentación
SO = Sin Oferta

5ta. Ave. 8-06 zona 9, Tel. 2334-1048 2360-4425 y 28



Hortalizas

Cuadro General Comparativo de Precios Promedio Semanal. De Algunas
Hortalizas

Tomate Industrial Mediano De Primera (Caja 45 A 50 Lbs.)	Precio Promedio (Quetzales)		variación	
	Anterior	Actual	Absoluta (Q.)	Relativa (%)
	66.67	65.00	-1.67	-2.50%
	Tendencia de Precios: A la baja			
	Situación de abastecimiento: Abundante			
	Causas: La baja en el precio que se monitoreó durante la semana, se debe al incremento de oferta. Cabe mencionar que la variación fue leve con respecto al promedio de la semana anterior; debido al ingreso del ciclo de cosechas en Salamá, Cobán, Chiquimula, Jalapa, Jutiapa y Guatemala, que se encuentran en un período de mayor cosecha.			
	Tendencia esperada: Para la próxima semana se podría esperar una oferta similar, por lo consiguiente los precios con tendencia a la baja.			
Chile Pimiento Mediano De Primera (Caja De 100 A 150 Unid)	Anterior	Actual	Absoluta (Q.)	Relativa (%)
	38.33	48.33	10.00	26%
	Tendencia de Precios: Al alza			
	Situación de abastecimiento: Decreciente			
	Causas: El alza en el precio, se debe a que se incrementó la demanda externa y la reducción de ingreso de la cosecha procedente del oriente, según comentarios de mayoristas. El mercado se está abasteciendo principalmente del producto que procede de Salamá Baja Verapaz, y Sacatepéquez.			
	Tendencia esperada: Se podría espera para la próxima semana, decremento en la oferta y precios con tendencia al alza.			
Cebolla Seca Blanca Mediana (Quintal)	Anterior	Actual	Absoluta (Q.)	Relativa (%)
	SO	SO	-	-
	Tendencia de Precios:			
	Situación de abastecimiento: Sin Oferta			
	Causas: El mercado continúa sin oferta de cebolla seca nacional de primera. Actualmente, está siendo abastecido con cebolla seca de origen mexicano, al precio de Q.310.00 por quintal, por lo que al comparar el precio con la semana anterior (Q.220.00), la variación es de + Q.110.00. La justificación del alza según los mayoristas, es un incremento de precio en el lugar de origen y costo de internación.			
	Tendencia esperada: Se podría esperar para la próxima semana, un comportamiento similar.			
Papa Loman Lavada Grande De Primera (Quintal)	Anterior	Actual	Absoluta (Q.)	Relativa (%)
	196.67	170.00	-26.67	-14%
	Tendencia de Precios: A la baja			
	Situación de abastecimiento: Abundante			
	Causas: La baja obedece a una disminución en la demanda del mercado exterior y la normalización de la oferta de producto proveniente de las regiones de San Marcos, Sololá, y Huehuetenango, que han fluido satisfactoriamente, al contrario de lo que paso la semana pasada que se redujo por motivo de lluvias que afectaron la recolección en el campo, según comentario de los mayoristas.			
	Tendencia esperada: Para la próxima semana se podría esperar una oferta normal y los precios con tendencia a estabilizarse.			

5ta. Ave. 8-06 zona 9, Tel. 2334-1048 2360-4425 y 28

Cuadro General Comparativo de Precios Promedio Semanal. De
Algunas Hortalizas.

Güisquil Mediano (Ciento)	Precio Promedio (Quetzales)		variación	
	Anterior	Actual	Absoluta (Q.)	Relativa (%)
	60.00	43.33	-16.67	-28%
	Tendencia de Precios: A la baja			
	Situación de abastecimiento: Abundante.			
	Causas: La baja notable que se dio en el precio durante la semana, obedece a un incremento de oferta, justificado, según los mayoristas, con el ingreso de cosechas provenientes de Salamá B.V, Cobán A.V, y Palencia Guatemala. Los cuales se encuentran en fase de mayor cosecha.			
	Tendencia esperada: Se podría esperar para la próxima semana una oferta abundante y consecuentemente precios con tendencia a la baja			
Repollo Blanco Mediano De Primera (Red 12 A 15 Unidades)	Anterior	Actual	Absoluta (Q.)	Relativa (%)
	35.00	33.33	-1.67	-5%
	Tendencia de Precios: A la baja			
	Situación de abastecimiento: Abundante			
	Causas: Se estableció en el monitoreo que la baja en el precio observado durante la semana, es debido a un decremento en la demanda en el mercado exterior y al incremento de oferta, derivado de las cosechas provenientes de Chimaltenango, Sololá, Sacatepéquez y Quetzaltenango.			
	Tendencia esperada: Para la próxima semana se espera que los precios se estabilicen, debido a un abastecimiento permanente por cosechas y posible estabilidad de precios.			
Coliflor Mediana De Primera (Red 12 A 15 Unidades)	Anterior	Actual	Absoluta (Q.)	Relativa (%)
	36.67	35.00	-1.67	-5%
	Tendencia de Precios: A la baja			
	Situación de abastecimiento: En Crecimiento			
	Causas: Se pudo constatar que la baja en el precio observado durante la semana, es debido a una baja en la demanda, y un incremento de oferta derivado de que las cosechas provenientes de Chimaltenango, Sololá, Sacatepéquez y Quetzaltenango, han fluido con toda normalidad.			
	Tendencia esperada: Se podría esperar la próxima semana un similar comportamiento.			
Pepino Mediano De Primera (Caja De 50 Unidades)	Anterior	Actual	Absoluta (Q.)	Relativa (%)
	31.67	30.00	-1.67	-5%
	Tendencia de Precios: A la baja			
	Situación de abastecimiento: Abundante			
	Causas: La baja en el precio mayorista, se debe a una oferta abundante de producto procedente de los siguientes departamentos: Guatemala, Sacatepéquez, Jutiapa, Jalapa y Zacapa, según comentarios de mayoristas.			
	Tendencia esperada: Se podría espera una oferta abundante y precios con tendencia a la baja			

5ta. Ave. 8-06 zona 9, Tel. 2334-1048 2360-4425 y 28



Precios Diarios de Hortalizas Pagados al Mayorista en el Mercado La Terminal:

Producto	Medida	Precios Diarios (Quetzales)			Promedio	
		26	29	31	26 de Jul al 01 Ago	19 al 25 de Jul
Apio Mediano	Docena	15.00	17.00	17.00	16.33	11.33
Arveja China Revuelta	Costal 40 Lbs.	70.00	70.00	70.00	70.00	66.67
Arveja Dulce (Con Vaina)	Costal 40 Lbs.	100.00	100.00	100.00	100.00	100.00
Brócoli Mediano	Caja 20 A 24 Unidades	30.00	30.00	30.00	30.00	41.00
Cebolla Seca Amarilla Mediana Importada	Quintal	SO	SO	280.00	280.00	-
Cebolla Blanca Con Tallo Mediana	Manejo 50 Unidades	30.00	30.00	40.00	33.33	30.00
Cebolla Seca Blanca Mediana Importada	Quintal	220.00	220.00	310.00	250.00	220.00
Cebolla Seca Blanca Mediana Nacional	Quintal	SO	SO	SO	-	-
Cebolla Seca Morada Mediana Importada	Quintal	270.00	270.00	SO	270.00	200.00
Cebolla Seca Morada Mediana Nacional	Quintal	SO	SO	270.00	270.00	0.00
Chile Jalapeño Grande De Primera	Caja 36 Lbs.	100.00	125.00	125.00	116.67	83.33
Chile Jalapeño Mediano De Primera	Caja 36 Lbs.	70.00	100.00	100.00	90.00	66.67
Chile Pimiento Grande De Primera	Caja 90 A 100 Unidades	60.00	65.00	65.00	63.33	53.33
Chile Pimiento Mediano De Primera	Caja De 100 A 150 Unid.	45.00	50.00	50.00	48.33	38.33
Coliflor Mediana	Red 13 A 15 Unidades	35.00	35.00	35.00	35.00	36.67
Ejote De Primera	Costal 40 Lbs.	25.00	25.00	25.00	25.00	33.33
Güicoy Sazón Mediano	Red de 13-15 Unidades	40.00	40.00	60.00	46.67	41.67
Güisquil Mediano	Ciento	50.00	40.00	40.00	43.33	60.00
Lechuga Repollada Mediana De Primera	Caja 30 Unidades	20.00	20.00	20.00	20.00	20.00
Loroco De Primera	Quintal	500.00	500.00	500.00	500.00	500.00
Papa Larga Lavada Grande	Quintal	160.00	160.00	130.00	150.00	156.67
Papa Loman Lavada Grande De Primera	Quintal	180.00	180.00	150.00	170.00	196.67
Papa Loman Lavada Mediana	Quintal	160.00	160.00	130.00	150.00	156.67
Papa Loman Lavada Pequeña	Quintal	100.00	100.00	80.00	93.33	106.67
Papa Redonda Lavada Grande	Quintal	150.00	150.00	130.00	143.33	150.00
Papa Redonda Sin Lavar Grande	Quintal	140.00	140.00	120.00	133.33	140.00
Pepino Mediano De Primera	Caja De 50 Unidades	30.00	30.00	30.00	30.00	31.67
Remolacha	Red de 7 a 8 Docenas	25.00	25.00	25.00	25.00	26.67
Repollo Blanco Mediano	Red 12 A 15 Unidades	35.00	35.00	30.00	33.33	35.00
Tomate Industrial Grande De Primera	Caja 45 A 50 Lbs.	80.00	75.00	90.00	81.67	86.67
Tomate Industrial Mediano De Primera	Caja 45 A 50 Lbs.	65.00	60.00	70.00	65.00	66.67
Tomate Manzano Mediano De Primera	Caja 140 A 170 Unidades	70.00	70.00	80.00	73.33	70.00
Yuca Entera Mediana De Primera	Red 75 A 80 Unidades	80.00	80.00	80.00	80.00	80.00
Zanahoria Mediana De Primera	Red 7 A 8 Docenas	30.00	35.00	35.00	33.33	30.00


Fuente: Investigación Primaria de la Dirección de Planeamiento del Ministerio de Agricultura, Ganadería y Alimentación. SO: Sin oferta.

5ta. Ave. 8-06 zona 9, Tel. 2334-1048 2360-4425 y 28



Frutas

Cuadro General Comparativo de Precios Promedio Semanal. De
Algunas Frutas

Aguacate Criollo Grande (Red 90 A 100 Unidades)	Precio Promedio (Quetzales)		variación	
	Anterior	Actual	Absoluta (Q.)	Relativa (%)
	220.00	235.00	15.00	6.82%
	Tendencia de Precios: Al alza			
	Situación de abastecimiento: Decreciente			
	Causas: Se observó la disminución de los volúmenes ofertados e incremento de precios. Se justifica, según comentarios de mayoristas, porque el ciclo de cosecha está en su fase decreciente en los departamentos de Sololá, Chimaltenango, Quiché.			
	Tendencia esperada: Para la próxima semana se espera una oferta en similares condiciones y precios con tendencia al alza de acuerdo a la estacionalidad.			
Banano Maduro Criollo Mediano (Quintal)	Anterior	Actual	Absoluta (Q.)	Relativa (%)
	100.00	100.00	0.00	0.0%
	Tendencia de Precios: Estable			
	Situación de abastecimiento: Normal			
	Causas: El ingreso de producto nacional que fluye con normalidad al mercado, más el ingreso de producto de origen hondureño, mantienen una oferta normal.			
	Tendencia esperada: Se espera para la próxima semana un abastecimiento normal y precios estables.			
Limón Criollo Mediano De Primera (Millar)	Anterior	Actual	Absoluta (Q.)	Relativa (%)
	74.00	76.00	2.00	2.7%
	Tendencia de Precios: Estable			
	Situación de abastecimiento: Normal			
	Causas: Se pudo observar una leve variación en el precio con respecto al promedio de la semana anterior. Esto se debe a la fluctuación de precios variables que ocurren periódicamente en el mercado y que es considerado normal.			
	Tendencia esperada: Abastecimiento normal y precios estables			
Naranja Valencia Mediana De Primera (Ciento)	Anterior	Actual	Absoluta (Q.)	Relativa (%)
	76.00	77.33	1.33	1.8%
	Tendencia de Precios: Al alza			
	Situación de abastecimiento: Decreciente			
	Causas: Se observó durante la semana una reducción de la oferta de producto, lo que provocó una leve variación al alza, según comentan los mayoristas, las cosechas se encuentran en una fase decreciente de esta variedad.			
	Tendencia esperada: Se espera para la próxima semana, el ingreso de un ciclo de cosecha de la naranja piña (azucarona) nacional y hondureña, que podría influir en el precio a la baja.			

Cuadro General Comparativo de Precios Promedio Semanal. De Algunas
Frutas

Papaya Criolla Mediana (Ciento)	Precio Promedio (Quetzales)		variación	
	Anterior	Actual	Absoluta (Q.)	Relativa (%)
	533.00	533.00	0.00	0.0%
	Tendencia de Precios: Estable			
	Situación de abastecimiento: Normal			
	Causas: El precio no varió con respecto a la semana anterior. El abastecimiento al mercado está fluyendo sin novedad.			
	Tendencia esperada: Para la próxima semana, se espera un abastecimiento normal y precios estables.			
Piña Mediana De Primera (Ciento)	Anterior	Actual	Absoluta (Q.)	Relativa (%)
	277.67	289.00	11.33	4.1%
	Tendencia de Precios: Al alza			
	Situación de abastecimiento: Decreciente			
	Causas: La disminución de los volúmenes ofertados, se justifica, según comentarios de los mayoristas, por la disminución del ciclo de cosecha en la región de Villa Canales			
	Tendencia esperada De acuerdo a la época de cosecha se podría esperar un abastecimiento decreciente y precios con tendencia al alza.			
Plátano Maduro Mediano De Primera (Ciento)	Anterior	Actual	Absoluta (Q.)	Relativa (%)
	81.00	80.00	-1.00	-1.2%
	Tendencia de Precios: Estable			
	Situación de abastecimiento: Normal			
	Causas: El precio promedio tuvo una leve variación a la baja con respecto a la semana anterior, considerado normal, debido a pequeñas fluctuaciones que se dan en el precio durante el período analizado.			
	Tendencia esperada: Se espera para la próxima semana oferta decreciente y posible alza en el precio.			
Sandía Redonda Mediana (Ciento)	Anterior	Actual	Absoluta (Q.)	Relativa (%)
	677.67	661.00	-16.67	-2.5%
	Tendencia de Precios: A la baja			
	Situación de abastecimiento: Abundante			
	Causas: Se pudo observar durante la semana una oferta abundante debido al ingreso de la cosecha de los departamentos de Zacapa, Chiquimula y la región Norte (playitas).			
	Tendencia esperada: Se podría esperar para la próxima semana una oferta abundante y precios con tendencia a la baja.			

5ta. Ave. 8-06 zona 9, Tel. 2334-1048 2360-4425 y 28



Precios Diarios de Frutas, Pagados al Mayorista en el Mercado La Terminal:

Producto	Medida	Precios Diarios Expresado en Quetzales			Promedio	
		26	29	31	26 de Jul al 01 Ago	19 al 25 de Jul
Aguacate Criollo Grande	Red 90 A 100 Unidades	235.00	235.00	235.00	235.00	220.00
Aguacate Hass Mediano Importado	Caja 7 Kilos (35 A 40 Unid.)	120.00	120.00	120.00	120.00	120.00
Aguacate Hass Mediano Nacional	Caja De 35 40 Unid.	107.00	107.00	102.00	105.33	105.33
Banano De Exportación De Primera	Caja 100 A 105 Unidades	50.00	50.00	45.00	48.33	49.33
Banano Maduro Criollo Mediano	Quintal	100.00	100.00	100.00	100.00	100.00
Coco Verde Mediano	Ciento	200.00	200.00	200.00	200.00	199.00
Durazno Blanco Mediano	Ciento	30.00	30.00	33.00	31.00	31.67
Fresa Mediana De Primera	Caja De 40 Lb	53.00	67.00	53.00	57.67	65.67
Limón Criollo Mediano De Primera	Millar	78.00	78.00	72.00	76.00	74.00
Limón Persa Mediano De Primera	Millar	172.00	157.00	150.00	159.67	162.67
Mandarina Criolla Mediana De Primera Nac.	Ciento	SO	SO	SO	-	-
Mango Pashte O Pita Mediano De Primera	Ciento	78.00	78.00	78.00	78.00	78.00
Mango Tommy Atkins Mediano De Primera	Ciento	82.00	82.00	87.00	83.67	82.00
Manzana Del Prado Mediana De Primera	Quintal	150.00	150.00	150.00	150.00	167.00
Manzana Jonathan Mediana De Primera	Quintal	SO	SO	200.00	200.00	-
Melocotón Mediano De Primera	Ciento	53.00	53.00	50.00	52.00	74.00
Melón Cantaloupe Mediano De Primera	Ciento	667.00	675.00	675.00	672.33	667.00
Mora Mediana De Primera	Caja De 40 Lb	83.00	80.00	83.00	82.00	89.67
Naranja Piña (Azucarona)	Ciento	35.00	35.00	35.00	35.00	35.00
Naranja Valencia Mediana De Primera	Ciento	78.00	78.00	76.00	77.33	76.00
Papaya Criolla Mediana	Ciento	533.00	533.00	533.00	533.00	533.00
Pitahaya Mediana De Primera	Ciento	287.00	SO	SO	287.00	0.00
Piña Mediana De Primera	Ciento	267.00	267.00	333.00	289.00	277.67
Plátano Maduro Grande De Primera	Ciento	100.00	100.00	100.00	100.00	97.00
Plátano Maduro Mediano De Primera	Ciento	80.00	80.00	80.00	80.00	81.00
Rambután mediano de Primera	Ciento	30.00	30.00	30.00	30.00	30.00
Sandía Redonda Mediana	Ciento	633.00	675.00	675.00	661.00	677.67
Uva Roja Importada	Caja De 22 Lbs.	200.00	200.00	180.00	193.33	200.00
Zapote Mediano De Primera	Ciento	SO	SO	250.00	250.00	193.00

Fuente: Investigación Primaria de la Dirección de Planeamiento del Ministerio de Agricultura, Ganadería y Alimentación

SO: Sin oferta

Sta. Ave. 8-06 zona 9, Tel. 2334-1048 2360-4425 y 28



Productos de Origen Animal

Cuadro General Comparativo de Precios Promedio Semanal. De
Algunos Productos de Origen Animal

Bovino en Canal (Libra)	Precio Promedio (Quetzales)		variación	
	Anterior	Actual	Absoluta (Q.)	Relativa (%)
	14.50	14.50	0.00	0.00%
	Tendencia de Precios: Estable			
	Situación de abastecimiento: Normal			
	Causas: Durante el período, los precios no acusaron variación en relación con el precio promedio de la semana anterior.			
	Tendencia esperada: Se espera que la oferta y los precios se mantengan estables en las próximas semanas, según comentan los expendedores.			
Huevo Blanco Mediano (Caja De 360 Unidades)	Anterior	Actual	Absoluta (Q.)	Relativa (%)
	388.00	388.00	0.00	0.00%
	Tendencia de Precios: Estable			
	Situación de abastecimiento: Normal			
	Causas: Durante el período, los precios no acusaron variación en relación con el precio promedio de la semana anterior.			
	Tendencia esperada: Según los abastecedores se espera para la próxima semana una baja en el precio de este producto, según lo anunciado por los productores y expendedores.			
Pollo Entero (Sin Menudos) (Libra)	Anterior	Actual	Absoluta (Q.)	Relativa (%)
	12.00	12.00	0.00	0.00%
	Tendencia de Precios: Estable			
	Situación de abastecimiento: Normal			
	Causas: Durante el periodo, los precios no acusaron variación en relación con el precio promedio de la semana anterior			
	Tendencia esperada: Para la próxima semana se espera que los precios y la oferta se mantengan estables, de acuerdo con la apreciación de los expendedores.			
Porcino En Canal (Libra)	Anterior	Actual	Absoluta (Q.)	Relativa (%)
	12.50	12.50	0.00	0.00%
	Tendencia de Precios: Estable			
	Situación de abastecimiento: Normal			
	Durante el período, los precios no acusaron variación en relación con el precio promedio de la semana anterior			
	Tendencia esperada: Se espera que en la próxima semana un comportamiento similar.			

5ta. Ave. 8-06 zona 9, Tel. 2334-1048 2360-4425 y 28



Precios Diarios de Producto de Origen Animal, Pagados al Mayorista en el Mercado La Terminal:

Producto	Medida	Precios Diarios Expresado en Quetzales			Promedio	
		26	29	31	26 de jul al 01 de Ago	19 al 25 de Jul
Bovino En Canal	Libra	14.50	14.50	14.50	14.50	14.50
Crema Pura	Litro	32.00	32.00	32.00	32.00	32.00
Cuadril De Pollo	Libra	8.50	8.50	8.50	8.50	8.50
Huevo Blanco Extra	Caja De 360 Unidades	405.00	405.00	405.00	405.00	405.00
Huevo Blanco Grande	Caja De 360 Unidades	395.00	395.00	395.00	395.00	395.00
Huevo Blanco Mediano	Caja De 360 Unidades	388.00	388.00	388.00	388.00	388.00
Huevo Blanco Pequeño	Caja De 360 Unidades	365.00	365.00	365.00	365.00	365.00
Huevo Rosado Grande	Caja De 360 Unidades	395.00	395.00	395.00	395.00	395.00
Muslos De Pollo	Libra	8.50	8.50	8.50	8.50	8.50
Pechuga De Pollo Con Ala	Libra	13.50	13.50	13.50	13.50	13.50
Pechuga De Pollo	Libra	14.00	14.00	14.00	14.00	14.00
Pollo Entero (Sin Menudos)	Libra	12.00	12.00	12.00	12.00	12.00
Pollo Importado (Piezas)	Caja De 40 Lb	270.00	270.00	270.00	270.00	270.00
Porcino En Canal	Libra	12.50	12.50	12.50	12.50	12.50
Queso Fresco	Libra	22.00	22.00	22.00	22.00	22.00

Fuente: Investigación Primaria de la Dirección de Planeamiento del Ministerio de Agricultura, Ganadería y Alimentación
ND = No Disponible

5ta. Ave. 8-06 zona 9, Tel. 2334-1048 2360-4425 y 28



Hidrobiológicos

Precios Diarios de Hidrobiológicos, Pagados al Mayorista en el Mercado La Terminal:

Producto	Medida	Precios Diarios Expresado en Quetzales		Promedio	
		30	1	26 Jul al 01 Ago	19 al 25 de Jul
		Camarón Blanco(Mar)Grande Sin Cabeza (Nacional)	Quintal	4,500.00	4,500.00
Camarón Blanco(Mar)Mediano Sin Cabeza (Nacional)	Quintal	3,000.00	3,000.00	3,000.00	3,000.00
Camarón Blanco (Mar) Pequeño Sin Cabeza	Quintal	1,200.00	1,200.00	1,200.00	1,200.00
Camarón Rojo(Mar)Grande Sin Cabeza (Nacional)	Quintal	SO	SO	-	-
Camarón Rojo(Mar)Mediano Sin Cabeza Nacional	Quintal	SO	SO	-	-
Camarón Rojo (Mar) Pequeño Sin Cabeza	Quintal	2,800.00	2,800.00	2,800.00	2,800.00
Camarón Grande (de estanque)	Quintal	3,200.00	3,200.00	3,200.00	3,200.00
Camarón Mediano (de estanque)	Quintal	2,500.00	2,500.00	2,500.00	2,500.00
Camarón Pequeño (de estanque)	Quintal	1,300.00	1,300.00	1,300.00	1,300.00
Corvina Entera Revuelta	Quintal	1,200.00	1,200.00	1,200.00	1,200.00
Filete De Corvina	Quintal	1,800.00	1,800.00	1,800.00	1,800.00
Filete De Dorado	Quintal	1,500.00	1,500.00	1,500.00	1,500.00
Mojarra Grande	Quintal	1,100.00	1,100.00	1,100.00	1,100.00
Mojarra Mediana	Quintal	900.00	900.00	900.00	900.00
Mojarra Pequeña	Quintal	800.00	800.00	800.00	800.00
Pargo Entero Revuelto	Quintal	1,500.00	1,500.00	1,500.00	1,500.00
Pargo Grande	Quintal	1,800.00	1,800.00	1,800.00	1,800.00
Pargo Mediano	Quintal	1,500.00	1,500.00	1,500.00	1,500.00
Pargo Pequeño	Quintal	1,000.00	1,000.00	1,000.00	1,000.00
Robalo Entero (Revuelto)	Quintal	1,300.00	1,300.00	1,300.00	1,400.00
Robalo Grande	Quintal	1,800.00	1,800.00	1,800.00	1,900.00
Robalo Mediano	Quintal	1,300.00	1,300.00	1,300.00	1,400.00
Robalo Pequeño	Quintal	1,000.00	1,000.00	1,000.00	1,000.00
Tiburón Entero (Revuelto)	Quintal	1,000.00	1,000.00	1,000.00	1,000.00
Tiburón(Filete)	Quintal	1,200.00	1,200.00	1,200.00	1,200.00
Tilapia Grande	Quintal	1,100.00	1,100.00	1,100.00	1,100.00
Tilapia Mediana	Quintal	1,000.00	1,000.00	1,000.00	1,000.00
Tilapia Pequeña	Quintal	750.00	750.00	750.00	750.00

Fuente: Investigación Primaria de la Dirección de Planeamiento del Ministerio de Agricultura, Ganadería y Alimentación
ND = No Disponible.

5ta. Ave. 8-06 zona 9, Tel. 2334-1048 2360-4425 y 28



Flores

Precios Diarios de Flores de Corte, Pagados al Consumidor en el Mercado La Terminal:

Producto	Medida	Precios Diarios Expresado en Quetzales		Promedio	
		30	1	26 Jul al 01 Ago	19 al 25 de Jul
Azucena	Manejo De 6 A 7 Unidades	SO	SO	-	-
Clavel (Varios Colores)	Docena	8.00	8.00	8.00	8.00
Crisantemo (Pompón)	Manejo De 18 A 20 Unidades	11.00	11.00	11.00	11.00
Crisantemo (Standard)	Docena	8.00	8.00	8.00	9.50
Estaticia (Blanca)	Manejo De 10 A 15 Unidades	SO	SO	-	SO
Estaticia (Morada)	Manejo De 10 A 15 Unidades	SO	SO	-	SO
Girasol	Docena	SO	SO	-	SO
Gladiola	Docena	20.00	14.00	17.00	16.50
Margarita	Manejo De 18 A 20 Unidades	7.00	8.00	7.50	7.50
Rosa (Varios Colores)	Docena	13.00	13.00	13.00	14.50

Fuente: Investigación Primaria de la Dirección de Planeamiento del Ministerio de Agricultura, Ganadería y Alimentación

SO: Sin oferta

Abarrotes

Precios Diarios de Abarrotes, Pagados al Mayorista, Mercado La Terminal:

Producto	Medida	Precios Diarios Expresado en Quetzales		Promedio	
		30	1	26 Jul al 01 Ago	19 al 25 de Jul
Aceite Comestible Ideal	Envase de 800 MI (Caja de 12 Unidades)	175.00	175.00	175.00	175.00
Aceite Comestible La Patrona	Envase de 800 MI (Caja de 12 Unidades)	160.00	160.00	160.00	160.00
Aceite Comestible Olmeca	Envase de 800 MI (Caja de 12 Unidades)	ND	ND	-	-
Azúcar Estándar Caña Real	6 Bolsas de 2500 Gramos	92.50	92.50	92.50	92.50
Azúcar Estándar Caña Real	Bolsa de 15 Kg. (30 bolsas de 500 Grs.)	93.00	93.00	93.00	93.00
Azúcar Estándar o Blanca Nacional	Saco 50 Kg.	293.00	293.00	293.00	293.00
Harina De Maíz Maseca	Saco de 50 Lb	174.00	174.00	174.00	174.00
Harina De Maíz Mixta Maza	Saco de 50 Lb	ND	ND	-	-
Harina De Maíz Tortimasa	Saco de 50 Lb	163.00	163.00	163.00	163.00
Harina De Trigo Dura Especial Sol	Quintal	310.00	310.00	310.00	310.00
Harina De Trigo Dura Virgen de Covadonga	Quintal	319.00	319.00	319.00	319.00
Harina De Trigo Suave Sol	Quintal	275.00	275.00	275.00	275.00

Fuente: Investigación Primaria de la Dirección de Planeamiento del Ministerio de Agricultura, Ganadería y Alimentación

Sta. Ave. 8-06 zona 9, Tel. 2334-1048 2360-4425 y 28



Precios Diarios de Abarrotes, Pagados Por El Consumidor Mercado La Terminal:

Producto	Medida	Precios Diarios Expresado en Quetzales		Promedio	
		30	1	26 Jul al 01 Ago	19 al 25 de Jul
Aceite Comestible Ideal	Envase de 800 Ml	14.00	14.00	14.00	14.00
Aceite Comestible La Patrona	Envase de 800 Ml	14.00	14.00	14.00	14.00
Aceite Comestible Olmeca	Envase de 800 Ml	15.00	15.00	15.00	15.00
Azúcar Estándar Caña Real	Bolsa de 2500 Grs.	17.00	17.00	17.00	17.00
Azúcar Estándar Caña Real	Bolsa De 500 Grs.	3.50	3.50	3.50	3.50
Harina De Maíz Maseca	Libra	6.00	6.00	6.00	6.00
Harina De Maíz Mixta Maza	Libra	3.50	3.50	3.50	3.50
Harina De Maíz Tortimasa	Libra	3.75	3.75	3.75	3.75
Harina De Trigo Duro Virgen de Covadonga	Libra	5.00	5.00	5.00	-
Harina De Trigo Suave Sol	Libra	3.50	3.50	3.50	3.50
Leche Entera Anchor	Bolsa De 360 Grs.	27.00	27.00	27.00	27.00
Leche Entera Nido	Bolsa De 360 Grs.	29.00	29.00	29.00	29.00

Fuente: Investigación Primaria de la Dirección de Planeamiento del Ministerio de Agricultura, Ganadería y Alimentación

Precios Centroamericanos en U.S\$ Dólares al por Mayor de los
Principales Productos Agropecuarios

PRODUCTO	Costa Rica	El Salvador	Guatemala	Honduras	Nicaragua	Panamá
Granos Básicos						
Arroz pilado 90-10[TM]	1,484.96	ND	896.30	ND	927.39	1,130.43
Arroz pilado 80-20[TM]	1,464.34	ND	806.09	ND	843.04	1,065.22
Maíz amarillo[TM]	397.15	ND	460.43	ND	503.70	543.48
Maíz blanco[TM]	723.49	ND	420.43	ND	465.22	ND
Frijol negro[TM]	1,525.87	ND	973.04	ND	ND	ND
Frijol rojo seda[TM]	ND	ND	ND	ND	654.78	ND
Frijol rojo tinto[TM]	1,957.84	ND	962.39	ND	608.70	1,724.57
Sorgo blanco[TM]	ND	ND	380.87	ND	397.17	ND
Sorgo rojo[TM]	ND	ND	ND	ND	394.13	ND
Harina de maíz blanco[TM]	ND	ND	483.70	ND	910.87	ND
Productos Pecuarios						
Carne de novillo en canal[Kg]	3.64	ND	4.02	ND	3.11	3.20
Carne de cerdo en canal[Kg]	2.72	ND	3.48	ND	3.24	3.11
Carne de pollo entero[Kg]	4.07	ND	3.33	ND	2.33	2.83
Leche fluida[Litro]	1.06	ND	1.02	ND	0.89	1.15
Huevos de gallina[Kg]	3.55	ND	2.53	ND	2.22	2.52
Variables Macroeconómicas						
Tipo de cambio[Mon.Nacional/US\$]	504.50	ND	7.82	ND	24.82	1.00

Fuente: Consejo Agropecuario Centroamericano CAC

Precios al 29 de julio, 2013

ND= No Disponible

TM = 22.04 qq, Kg=1000 g, 1000g = 0.01qq

 Precio Mayor

 Precio Menor

5ta. Ave. 8-06 zona 9, Tel. 2334-1048 2360-4425 y 28



Precios Internacionales de Productos Agropecuarios

Precio Internacional de Maíz

Durante la semana el comportamiento de los precios futuros del maíz se registraron mixtos, con tendencia a la baja. El 26, 29 de julio y el 1 de agosto concluyeron con pérdidas en todos sus contratos. Esta baja se dio en medio de la debilidad del mercado al contado y de un clima favorable para los cultivos en Estados Unidos, elevando las expectativas de un rendimiento abundante en el otoño boreal; mientras el 30 concluyó con ganancias en todos sus contratos, al igual que el 31 exceptuando que los contratos de septiembre-14 concluyó a la baja y diciembre-14 concluyó igual, poniendo fin a seis sesiones consecutivas a la baja, esta alza se debió a que compradores de oportunidades ingresaron a los mercados luego de que los precios cayeron a mínimos en casi tres años; por otro lado los pronósticos de clima prevén lluvias en todo el Medio Oeste de EUA durante la próxima semana, aunque la cantidad de lluvia será menor a la esperada, y las temperaturas serán más frescas de lo normal.

Según Swissinfo.ch, Jason Roose de US Commodities destacó que "Las condiciones meteorológicas siguen siendo ideales para las cosechas, sin embargo el informe semanal sobre la calidad de las cosechas publicado el lunes por la noche no mostró mejorías"; agregando "Los inversores integran nuevamente en sus cotizaciones una ligera prima de riesgo, puesto que desde el punto de vista meteorológico no estamos completamente tranquilos".

Precios a Futuro de Maíz Bolsa de Futuros de Chicago (CBOT) (Dólares por Tonelada)

FECHA Contrato	26 de julio			29 de julio			30 de julio			31 de julio			01 de agosto		
	Ultimo	Valor	Cierre	Ultimo	Valor	Cierre	Ultimo	Valor	Cierre	Ultimo	Valor	Cierre	Ultimo	Valor	Cierre
sep-13	193.69	↓	195.27	192.61	↓	193.69	195.07	↑	192.61	196.45	↑	195.07	191.92	↓	196.45
dic-13	187.39	↓	188.48	186.31	↓	187.39	187.98	↑	186.31	188.57	↑	187.98	183.85	↓	188.57
mar-14	192.41	↓	193.40	191.33	↓	192.41	193.00	↑	191.33	193.49	↑	193.00	188.87	↓	193.49
may-14	195.46	↓	196.55	194.48	↓	195.46	196.05	↑	194.48	196.55	↑	196.05	191.92	↓	196.55
jul-14	198.02	↓	199.01	196.94	↓	198.02	198.61	↑	196.94	199.01	↑	198.61	194.18	↓	199.01
sep-14	198.61	↓	199.89	197.73	↓	198.61	198.81	↑	197.73	198.61	↓	198.81	194.68	↓	198.61
dic-14	199.40	↓	200.88	198.51	↓	199.40	199.50	↑	198.51	199.50	=	199.50	196.05	↓	199.50
mar-15	202.94	↓	204.42	202.06	↓	202.94	203.14	↑	202.06	203.34	↑	203.14	199.79	↓	203.34
may-15	204.91	↓	206.09	203.83	↓	204.91	204.81	↑	203.83	205.40	↑	204.81	201.86	↓	205.40
jul-15	205.80	↓	207.08	204.91	↓	205.80	206.19	↑	204.91	206.58	↑	206.19	203.63	↓	206.58

Fuente Reuters del 29 de julio al 01 de agosto 2013

Cierre= se refiere al precio que cerró la bolsa de valores el día anterior

Ultimo= se refiere al precio que último la bolsa de valores el día anterior

Valor= se refiere al comportamiento de alza o baja en relación del cierre anterior y el último precio registrado en la bolsa.



Precios de Contado de Maíz Mercados Internacionales (Dólares por Tonelada)

Tipo de producto / Origen	Lugar de entrega						PROMEDIO
		26.07.13	29.07.13	30.07.13	31.07.13	01.08.13	
Sur Central	Centro Sur de Chicago, Illinois	235.82	233.06	235.82	237.00	232.67	234.87
Amarillo no. 2 de exportación	Del Golfo	240.93	392.40	248.22	249.20	238.97	273.94
Amarillo Yellow	Amarillo, Texas	255.89	254.32	253.14	262.19	263.37	257.78
Golfo Exportación Amarillo # 2	Minneapolis	218.89	222.14	228.53	229.91	225.38	224.97
Amarillo	Golfo de Lousiana	270.07	256.68	255.50	248.41	249.59	256.05
Amarillo no. 2	Kansas City	233.06	231.88	234.63	235.82	231.49	233.38
Blanco No. 2	Kansas City	248.41	225.58	226.76	229.12	209.44	227.86

Fuente Reuters del 29 de julio al 01 de agosto 2013

Precio Internacional de La Soya

Los precios futuros de la soya, durante el período del 26 de julio al 01 de agosto del 2013, estuvieron comportándose con tendencias mixtas. Al iniciar el período los precios finalizaron al alza, con excepción del contrato más cercano, presionado por los decrecientes precios en el mercado al contado estadounidense, las posiciones diferidas encontraron soporte en las compras de oportunidad ante dichos precios. El 29 cerraron a la baja con excepción del contrato más cercano que estuvo apoyado por la cobertura de posiciones cortas, mientras que los lejanos estuvieron presionados por el favorable clima en la principal zona productora de EUA.

Las bajas del 30 de julio y el 01 de agosto, estuvieron presionadas por varios factores siendo uno la buena cosecha que se espera en Estados Unidos ante el clima favorable; también influyó el reporte de progreso del cultivo el USDA, que reflejó una calificación excelente de la soya cultivada en EUA; por último, según el reporte difundido por el Instituto Boliviano de Comercio Exterior (IBCE) señala que la caída en el precio de la soya también se debe a que China, el mayor consumidor mundial, decidió no comprar el grano ante la expectativa de que su precio continúe disminuyendo.

Sin embargo el 31 de julio fueron impulsados al alza ante dos reportes de la USDA de que los exportadores Estadounidenses vendieron 410,000 toneladas a compradores desconocidos.



Precios a futuro de Frijol Soya

Bolsa de Futuros de Chicago (CBOT)

(Dólares por Tonelada)

FECHA	26 de julio			29 de julio			30 de julio			31 de julio			01 de agosto		
	Último	Valor	Cierre	Último	Valor	Cierre	Último	Valor	Cierre	Último	Valor	Cierre	Último	Valor	Cierre
AUG13	495.95	↓	497.97	502.47	↓	495.95	496.04	↓	502.47	504.86	↓	496.04	498.89	↓	504.86
sep-13	468.57	↓	465.45	467.38	↓	468.57	458.93	↓	467.38	459.20	↓	458.93	453.51	↓	459.20
nov-13	451.40	↓	449.74	448.27	↓	451.40	442.03	↓	448.27	443.22	↓	442.03	438.17	↓	443.22
JAN14	453.33	↓	451.58	450.29	↓	453.33	443.86	↓	450.29	444.97	↓	443.86	440.19	↓	444.97
mar-14	454.06	↓	451.95	451.12	↓	454.06	443.77	↓	451.12	445.61	↓	443.77	441.20	↓	445.61
may-14	453.33	↓	450.48	450.75	↓	453.33	443.59	↓	450.75	445.61	↓	443.59	441.20	↓	445.61
jul-14	455.07	↓	452.13	452.68	↓	455.07	445.15	↓	452.68	447.17	↓	445.15	442.95	↓	447.17
AUG14	450.29	↓	448.27	448.09	↓	450.29	441.11	↓	448.09	443.50	↓	441.11	439.36	↓	443.50
sep-14	444.42	↓	442.39	442.58	↓	444.42	435.87	↓	442.58	438.17	↓	435.87	434.13	↓	438.17
nov-14	442.21	↓	439.91	441.75	↓	442.21	434.77	↓	441.75	436.06	↓	434.77	433.21	↓	436.06

Fuente Reuters del 29 de julio al 01 de agosto 2013

Cierre= se refiere al precio que cerró la bolsa de valores el día anterior

Ultimo = se refiere al precio último establecido el día que se reporta

Valor = Se refiere al comportamiento de alza o baja en relación del cierre anterior y el último precio registrado en la bolsa

Precio de Contado de Frijol Soya

Mercados Internacionales

(Dólares por Tonelada)

Tipo de producto / Origen	Lugar de entrega						PROMEDIO
		26.07.13	29.07.13	30.07.13	31.07.13	01.08.13	
Amarillo No. 1, de San Louis	San Louis, Missouri	501.55	493.10	498.24	480.61	441.66	483.03
Del Golfo de Louisiana	Mercado de Louisiana	516.25	518.09	508.90	502.65	503.76	509.93
Minneapolis	Mercado de Minneapolis	486.49	488.32	486.85	486.12	494.57	488.47
Memphis	Mercado de Memphis	512.57	510.74	511.84	501.55	508.53	509.05
Kansas	Mercado de Kansas	523.23	525.07	521.76	515.51	463.34	509.78
Sur central de Illinois	Illinois, Chicago	499.71	490.90	485.75	489.06	486.49	490.38
Norte central de Illinois	Illinois, Chicago	498.61	497.88	490.16	492.73	487.22	493.32
Amarillo No. 1, de exportación del Golfo	Golfo de USA	506.51	503.39	497.14	498.70	493.93	499.93
De exportación de Argentina P1	Argentina	547.00	507.00	507.00	505.00	497.00	512.60
De Rosario, Argentina	Buenos Aires, Argentina	323.46	323.46	323.46	323.46	323.46	323.46
Del Golfo de Texas	Mercado de Texas	561.08	561.08	561.08	561.08	561.08	561.08

Fuente Reuters del 29 de julio al 01 de agosto 2013

Precios Internacionales del Café

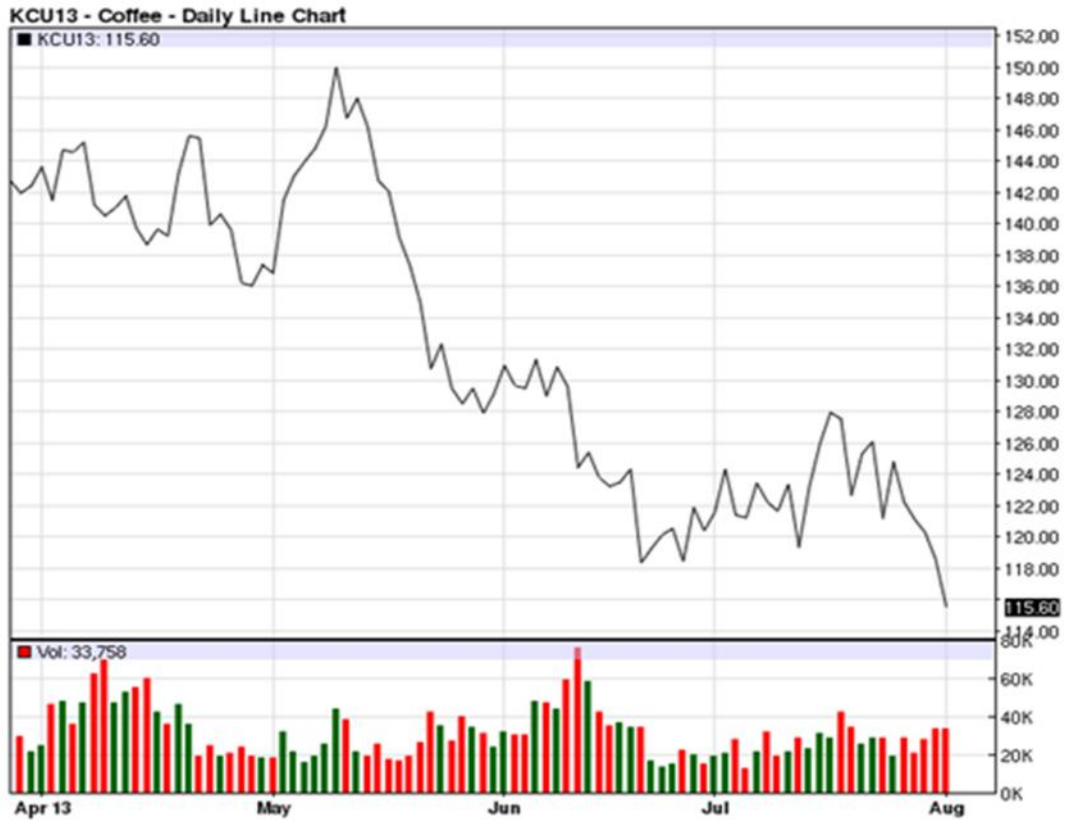
Los precios futuros del café del período del 26 de julio al 01 de agosto del 2013, estuvieron a la baja y según los analistas terminaron la semana en picada superando las pérdidas en 150 puntos y acercándose a mínimos de cuatros años, ocasionado principalmente por las previsiones de un cosecha récord en Brasil ante el buen clima y apoyado por la debilidad del real brasileño.

Rodrigo Costa, Director de Comercio de Caturra Coffee Corp., en un comunicado a Archer Consulting con sede en Sao Paulo dijo: "El mercado entiende que el excedente de la producción frente al consumo se impone y es por esto que el comportamiento bajista para los precios no cambiará".

5ta. Ave. 8-06 zona 9, Tel. 2334-1048 2360-4425 y 28



Por otro lado hay café disponible en Centroamérica a pesar de la Roya ya que los agricultores y molinos empiezan a despejar los inventarios antes de la próxima cosecha y los precios del Robusta permanecen firmes y podrían permanecer así ante las fuertes lluvias que afectan las áreas de producción del Sureste de Asia.



Fuente: Agrimoney con datos de CME Group

DIRECCION DE
PLANEAMIENTOPrecio a Futuro de Café
Bolsa de Futuros de New York (CSCE)
(Centavos de Dólar por Libra)

FECHA	26 de julio			29 de julio			30 de julio			31 de julio			01 de agosto		
	Contrato	Último	Valor	Cierre	Último	Valor	Cierre	Último	Valor	Cierre	Último	Valor	Cierre	Último	Valor
sep-13	123.98	↓	126.56	122.86	↓	123.98	122.00	↓	122.86	120.28	↓	122.00	117.23	↓	120.28
DEC13	126.01	↓	129.10	125.19	↓	126.01	124.69	↓	125.19	123.01	↓	124.69	120.02	↓	123.01
mar-14	128.69	↓	131.94	127.98	↓	128.69	127.58	↓	127.98	125.90	↓	127.58	122.91	↓	125.90
may-14	130.57	↓	133.76	129.91	↓	130.57	129.55	↓	129.91	127.68	↓	129.55	124.84	↓	127.68
jul-14	132.34	↓	135.44	131.73	↓	132.34	131.48	↓	131.73	129.30	↓	131.48	126.77	↓	129.30
sep-14	134.02	↓	137.06	133.46	↓	134.02	133.21	↓	133.46	130.72	↓	133.21	128.54	↓	130.72
DEC14	136.15	↓	139.24	135.74	↓	136.15	135.39	↓	135.74	132.75	↓	135.39	130.62	↓	132.75
mar-15	138.12	↓	141.27	137.77	↓	138.12	137.41	↓	137.77	134.68	↓	137.41	132.75	↓	134.68
may-15	139.65	↓	142.79	139.29	↓	139.65	138.94	↓	139.29	136.25	↓	138.94	134.32	↓	136.25
jul-15	141.12	↓	144.26	140.76	↓	141.12	140.41	↓	140.76	137.72	↓	140.41	135.79	↓	137.72

Fuente Reuters del 29 de julio al 01 de agosto 2013

Cierre= se refiere al precio que cerró la bolsa de valores el día anterior

Ultimo= se refiere al precio que último la bolsa de valores el día anterior

Valor= se refiere al comportamiento de alza o baja en relación del cierre anterior y el último precio registrado en la bolsa.

Precios de Contado de Café
Mercados Internacionales
(Centavos de Dólar por Libra)

Tipo de producto / Origen	Lugar de entrega	26.07.13	29.07.13	30.07.13	31.07.13	01.08.13	PROMEDIO
		Robusta Estándar de Uganda	Nueva York	103.13	107.59	106.59	
Robusta 2.5% b&b de Vietnam G2	Nueva York	104.13	102.09	101.09	100.96	99.59	101.57
Robusta Grado 4 de Indonesia	Nueva York	133.25	103.09	102.09	101.96	100.59	108.20
Arabigo lavado HBMC de Perú	Nueva York	145.25	132.15	131.30	129.60	126.60	132.98
Arabigo lavado Premium de Guatemala	Nueva York	131.25	144.15	143.30	141.60	140.60	140.18
Arabigo de Alta Calidad de México	Nueva York	125.25	130.15	129.30	127.60	124.60	127.38
Arabigo de México	Laredo, México	140.25	124.15	123.30	121.60	118.60	125.58
Arabigo de El Salvador	Nueva York	147.75	139.15	138.30	136.60	133.60	139.08
Epoca de Colombia	Nueva York	146.75	146.65	145.80	144.10	141.60	144.98
Superior UGQ de Colombia	Nueva York	123.25	145.65	144.80	143.10	140.60	139.48
Santos No. 2/3 fc/ss, fancy de Brasil	Nueva York	117.25	122.15	121.30	119.60	116.60	119.38
Santos No. 4, de Brasil	Nueva York	108.63	116.15	115.30	113.60	110.60	112.86
Santos Riado	Santos, Brasil	166.61	166.61	166.61	166.61	166.61	166.61
Santos Rio Taste No. 6	Santos, Brasil	174.36	174.36	174.36	174.36	174.36	174.36
Arabigo lavado Xsuper de Ecuador	Nueva York	156.65	156.65	156.65	156.65	156.65	156.65

Fuente Reuters del 29 de julio al 01 de agosto 2013



Precio Internacional Del Azúcar

Los precios a futuro del azúcar 11 durante la semana del 26 de julio al 1 de agosto del 2013, tuvieron un comportamiento mixto cotizando con tendencia al alza al final de la semana, principalmente en los contratos más cercanos.

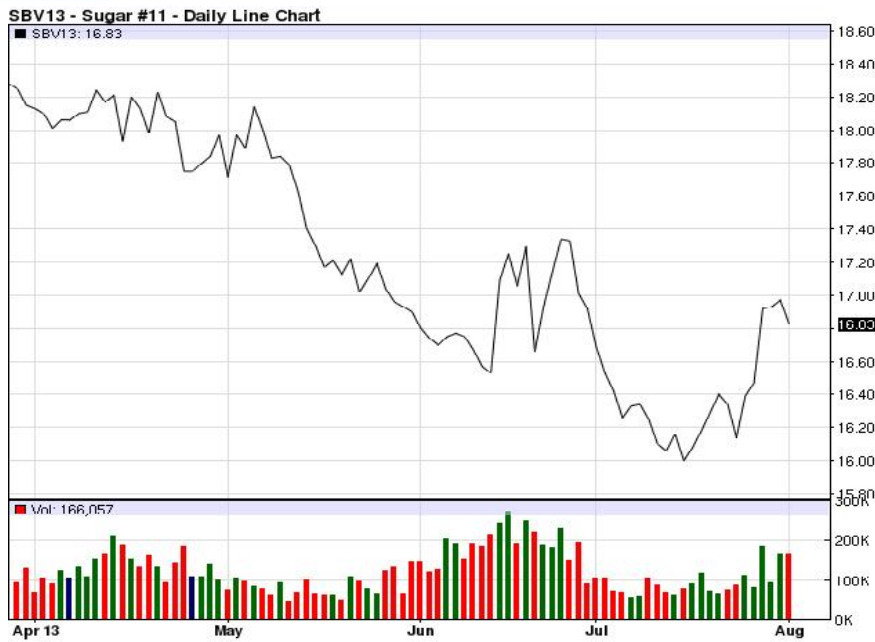
Los precios futuros de azúcar 11 iniciaron la semana con una recuperación ligera, el alza más notable observada del día 26 al día 29 se debió principalmente a las noticias de condiciones climáticas adversas, las cuales informaron de heladas y lluvias que se presentaron en el centro y sur de Brasil (principal productor mundial) las cuales retrasaron la molienda y los embarques para exportación; y por la toma de posiciones cortas en el mercado que generaron ganancias técnicas.

A mediados de la semana se tuvo la noticia de cielos despejados para las zonas productoras de Brasil (aunque aún no se cuenta con una estimación completa de las pérdidas causadas por las heladas). La noticia de mejora en el clima aunada a la prevalencia de los pronósticos de fuertes suministros a nivel mundial volvió a estimular las bajas en los contratos a futuro del endulzante a final de la semana.

Agregado a esto, el real brasileño ha sufrido un debilitamiento muy fuerte respecto al dólar estadounidense, situación que ha alentado las ventas de azúcar brasileño como mecanismo para proteger a los productores de las caídas de precios y para fortalecer la economía del país.

Kona Haque, Analista de Macquarie Capital, comentó que; *"con los dos mercados muy cortos en términos de posiciones especulativas, esperaban una breve recuperación en la toma de coberturas de cortos en los precios a causa del riesgo climático"*, y referente al clima comentó *"Hay un poco de heladas y clima de lluvias," "En el gran esquema de las cosas, tiene que ser prolongado y frío para realmente afectar a la caña."*

Habrá que mantenerse a la expectativa de si se da un descenso en la estimación del superávit del endulzante; si se mantiene el creciente consumo mundial y uso del etanol, y si podrían estos factores apoyar a la recuperación de los precios para finales del 2013.



Fuente: Agrimoney con datos de CME Group

Precios a Futuro De Azúcar 11 Bolsa de Futuros de New York (CSCE) (Centavos de dólar por libra)

FECHA	26 de julio			29 de julio			30 de julio			31 de julio			01 de agosto		
	Último	Valor	Cierre	Último	Valor	Cierre	Último	Valor	Cierre	Último	Valor	Cierre	Último	Valor	Cierre
1-oct-13	16.47	↑	16.39	16.92	↑	16.47	16.93	↑	16.92	16.97	↑	16.93	16.83	↓	16.97
1-mar-14	17.06	↑	17.03	17.44	↑	17.06	17.46	↑	17.44	17.48	↑	17.46	17.36	↓	17.48
1-may-14	16.96	↑	16.95	17.29	↑	16.96	17.29	=	17.29	17.30	↑	17.29	17.24	↓	17.30
1-jul-14	16.89	↑	16.87	17.22	↑	16.89	17.19	↓	17.22	17.19	=	17.19	17.14	↓	17.19
1-oct-14	17.11	↑	17.08	17.43	↑	17.11	17.38	↓	17.43	17.40	↑	17.38	17.36	↓	17.40
1-mar-15	17.57	↑	17.52	17.86	↑	17.57	17.80	↓	17.86	17.84	↑	17.80	17.80	↓	17.84
1-may-15	17.54	↑	17.50	17.81	↑	17.54	17.76	↓	17.81	17.78	↑	17.76	17.74	↓	17.78
1-jul-15	17.53	↑	17.50	17.76	↑	17.53	17.73	↓	17.76	17.73	=	17.73	17.67	↓	17.73
1-oct-15	17.70	↑	17.61	17.92	↑	17.70	17.88	↓	17.92	17.87	↓	17.88	17.79	↓	17.87
1-mar-16	18.06	↑	18.00	18.23	↑	18.06	18.20	↓	18.23	18.19	↓	18.20	18.11	↓	18.19

Fuente Reuters del 29 de julio al 01 de agosto 2013

Cierre= se refiere al precio que cerró la bolsa de valores el día anterior

Ultimo = se refiere al precio último establecido el día que se reporta

Valor = Se refiere al comportamiento de alza o baja en relación del cierre anterior y el último precio registrado en la bolsa.

5ta. Ave. 8-06 zona 9, Tel. 2334-1048 2360-4425 y 28



Precios a Futuro De Azúcar 16 Bolsa de Futuros de New York (CSCE) (Centavos de dólar por libra)

FECHA	26 de julio			29 de julio			30 de julio			31 de julio			01 de agosto		
	Último	Valor	Cierre	Último	Valor	Cierre	Último	Valor	Cierre	Último	Valor	Cierre	Último	Valor	Cierre
1-sep-13	19.94	↑	19.87	19.91	↓	19.94	20.11	↑	19.91	20.14	↑	20.11	20.06	↓	20.14
1-nov-13	19.90	↑	19.83	19.96	↑	19.90	20.27	↑	19.96	20.11	↓	20.27	20.19	↓	20.11
1-jan-14	20.17	↑	20.79	20.51	↑	20.17	20.77	↑	20.51	20.64	↓	20.77	20.62	↓	20.64
1-mar-14	20.87	↑	20.79	21.01	↑	20.87	20.99	↓	21.01	21.06	↑	20.99	21.03	↓	21.06
1-may-14	21.15	↑	21.12	21.39	↑	21.15	21.27	↓	21.39	21.51	↑	21.27	21.36	↓	21.51
1-jul-14	21.27	↑	21.24	21.49	↑	21.27	21.39	↓	21.49	21.36	↓	21.39	21.47	↑	21.36

Fuente Reuters del 29 de julio al 01 de agosto 2013

Cierre= se refiere al precio que cerró la bolsa de valores el día anterior

Último = se refiere al precio último establecido el día que se reporta

Valor = Se refiere al comportamiento de alza o baja en relación del cierre anterior y el último precio registrado en la bolsa.

Precio Internacional Del Cacao

CCU13 - Cocoa - Daily Line Chart



Fuente: Agrimoney con datos de CME Group



Precios A Futuro De Cacao
Bolsa de Futuros de New York (CSCE)
(Dólares por Tonelada)

FECHA	26 de julio			29 de julio			30 de julio			31 de julio			01 de agosto		
	Último	Valor	Cierre	Último	Valor	Cierre	Último	Valor	Cierre	Último	Valor	Cierre	Último	Valor	Cierre
1-sep.-13	2,333.00	↓	2,347.00	2,280.00	↓	2,333.00	2,287.00	↑	2,280.00	2,298.00	↑	2,287.00	2,301.00	↑	2,298.00
1-dic.-13	2,341.00	↓	2,355.00	2,290.00	↓	2,341.00	2,296.00	↑	2,290.00	2,308.00	↑	2,296.00	2,310.00	↑	2,308.00
1-mar.-14	2,345.00	↓	2,360.00	2,297.00	↓	2,345.00	2,304.00	↑	2,297.00	2,316.00	↑	2,304.00	2,318.00	↑	2,316.00
1-may.-14	2,349.00	↓	2,365.00	2,303.00	↓	2,349.00	2,310.00	↑	2,303.00	2,322.00	↑	2,310.00	2,323.00	↑	2,322.00
1-jul.-14	2,355.00	↓	2,371.00	2,308.00	↓	2,355.00	2,315.00	↑	2,308.00	2,327.00	↑	2,315.00	2,330.00	↑	2,327.00
1-sep.-14	2,363.00	↓	2,379.00	2,315.00	↓	2,363.00	2,322.00	↑	2,315.00	2,334.00	↑	2,322.00	2,337.00	↑	2,334.00
1-dic.-14	2,369.00	↓	2,385.00	2,320.00	↓	2,369.00	2,327.00	↑	2,320.00	2,341.00	↑	2,327.00	2,344.00	↑	2,341.00
1-mar.-15	2,378.00	↓	2,394.00	2,328.00	↓	2,378.00	2,335.00	↑	2,328.00	2,350.00	↑	2,335.00	2,353.00	↑	2,350.00
1-may.-15	2,385.00	↓	2,401.00	2,335.00	↓	2,385.00	2,342.00	↑	2,335.00	2,357.00	↑	2,342.00	2,360.00	↑	2,357.00

Fuente Reuters del 29 de julio al 01 de agosto 2013

Cierre= se refiere al precio que cerró la bolsa de valores el día anterior

Ultimo = se refiere al precio último establecido el día que se reporta

Valor = Se refiere al comportamiento de alza o baja en relación del cierre anterior y el último precio registrado en la bolsa



Precios Pagados de las Principales Hortalizas y Frutas de Exportación de Guatemala en los Diferentes Mercados Internacionales y Origen de Las Compras

Miami, Estados Unidos

PRODUCTO	UNIDAD	VARIEDAD	PRECIO MINIMO (SEMANA 26 DE JULIO AL AL 1 AGOSTO)	PRECIO MINIMO (SEMANA 26 DE JULIO AL AL 1 AGOSTO)	ORIGEN
AGUACATE	CAJA 2 layer	HASS	\$32.00	\$32.00	CHILE
AGUACATE	CAJA 2 layer	HASS	\$35.00	\$35.00	MEXICO
AGUACATE	CAJA 2 layer	HASS	\$34.00	\$34.00	MEXICO
AGUACATE	CAJAS loose	VARIOUS GREENSKIN VARIETIES	\$20.00	\$24.00	
BANANO	CAJA 40 lb		\$12.00	\$12.00	COLOMBIA
BANANO	CAJA 40 lb		\$17.00	\$17.00	COLOMBIA
BANANO	CAJA 40 lb		\$12.00	\$12.00	COSTA RICA
BANANO	CAJA 40 lb		\$12.00	\$12.00	DOMINICAN REPUBLIC
BANANO	CAJA 40 lb		\$10.00	\$11.00	ECUADOR
BANANO	CAJA 40 lb		\$12.00	\$14.00	GUATEMALA
BANANO	CAJA 40 lb		\$16.00	\$17.00	GUATEMALA
BANANO	CAJA 40 lb		\$17.00	\$17.00	HONDURAS
EJOTE	CAJA		\$5.50	\$5.50	FLORIDA
BROCOLI	CAJA		\$18.00	\$20.00	CALIFORNIA
BROCOLI	CAJA 20 lb loose	CROWN CUT	\$19.00	\$20.00	CALIFORNIA
BROCOLI	CAJA 20 lb loose	CROWN CUT	\$19.00	\$19.00	MEXICO
BROCOLI	CAJA	BABY HYBRID TYPE	\$33.00	\$34.00	CALIFORNIA
MELON	1/2 CAJA		\$15.00	\$18.00	CALIFORNIA
MELON	1/2 CAJA		\$15.00	\$16.00	CALIFORNIA
PAPAYA	CAJA 35-40 lb	MARADOL TYPE	\$24.00	\$24.00	MEXICO
PAPAYA	CAJA 35-40 lb	MARADOL TYPE	\$22.00	\$22.00	MEXICO
PAPAYA	CAJA 30-35 lb	TAINUNG	\$22.00	\$24.00	BELIZE
PAPAYA	CAJA 30-35 lb	TAINUNG	\$23.00	\$26.00	GUATEMALA
PAPAYA	CAJA 30-35 lb	TAINUNG	\$25.00	\$25.00	GUATEMALA
PAPAYA	CAJA 30-35 lb	TAINUNG	\$24.00	\$25.00	GUATEMALA
ARVEJA	CAJA 10 lb	SUGAR SNAP PEAS	\$19.00	\$20.00	GUATEMALA
ARVEJA	CAJA 10 lb	SNOW PEAS	\$15.00	\$16.00	GUATEMALA
ARVEJA	CAJA 10 lb	SNOW PEAS	\$21.00	\$21.00	PERU
CHILE PIMIENTO	CAJA 10 lb	RED	\$18.00	\$18.00	MEXICO
PIÑA	CAJA 1 layer		\$14.00	\$15.00	COSTA RICA
PIÑA	CAJA 1 layer		\$13.00	\$15.00	COSTA RICA
PIÑA	CAJA 1 layer		\$15.00	\$15.00	COSTA RICA
PIÑA	CAJA 50 lb	GREEN	\$20.00	\$21.00	COLOMBIA

Sta. Ave. 8-06 zona 9, Tel. 2334-1048 2360-4425 y 28



Fuente: realizado con datos de USDA

PRODUCTO	UNIDAD	VARIEDAD	PRECIO MINIMO (SEMANA 26 DE JULIO AL AL 1 AGOSTO)	PRECIO MINIMO (SEMANA 26 DE JULIO AL AL 1 AGOSTO)	ORIGEN
PIÑA	CAJA 50 lb	GREEN	\$16.00	\$19.00	ECUADOR
PIÑA	CAJA 50 lb	GREEN	\$17.00	\$21.00	GUATEMALA
PIÑA	CAJA 50 lb	GREEN	\$16.00	\$16.00	PANAMA
PIÑA	CAJA 50 lb	YELLOW	\$18.00	\$19.00	PANAMA
FRAMBUESAS	flats 12 6-oz cups with lids	RED	\$32.00	\$32.00	CALIFORNIA
GUICOYITOS	CAJA BUSHEL 1 1/9	ZUCCHINI	\$40.00	\$40.00	NEW JERSEY
GUICOYITOS	CAJA BUSHEL1/2	ZUCCHINI	\$18.00	\$18.00	NEW JERSEY
GUICOYITOS	CAJA BUSHEL1/2	ZUCCHINI	\$22.00	\$22.00	
GUICOYITOS	CAJA BUSHEL1/2	ZUCCHINI	\$18.00	\$18.00	OHIO
GUICOYITOS	CAJA BUSHEL1/2	YELLOW CROOKNECK	\$22.00	\$22.00	
GUICOYITOS	CAJA BUSHEL3/4	YELLOW CROOKNECK	\$24.00	\$25.00	
GUICOYITOS	CAJA BUSHEL3/4	YELLOW CROOKNECK	\$30.00	\$30.00	NORTH CAROLINA
GUICOYITOS	CAJA BUSHEL1/2	YELLOW STRAIGHTNECK	\$26.00	\$26.00	OHIO
GUICOYITOS	CAJA BUSHEL 1 1/9	ACORN	\$23.00	\$23.00	FLORIDA
GUICOYITOS	CAJA BUSHEL 1 1/9	BUTTERNUT	\$20.00	\$21.00	FLORIDA
GUICOYITOS	CAJA BUSHEL 1 1/9	BUTTERNUT	\$15.00	\$15.00	GUATEMALA
GUICOYITOS	CAJA BUSHEL	BUTTERNUT	\$23.00	\$23.00	MEXICO
GUICOYITOS	CAJA BUSHEL	BUTTERNUT	\$23.00	\$23.00	TEXAS
GUICOYITOS	CAJA BUSHEL	KABOCHA	\$17.00	\$17.00	MEXICO
TOMATOES	CAJA 25 lb loose	MATURE GREENS	\$14.00	\$14.00	
TOMATOES	CAJA 25 lb loose	MATURE GREENS	\$18.00	\$18.00	
TOMATOES	CAJA 25 lb loose	MATURE GREENS	\$14.00	\$14.00	GEORGIA
TOMATOES	CAJA 25 lb loose	MATURE GREENS	\$16.00	\$17.00	GEORGIA
TOMATOES	CAJA 25 lb loose	MATURE GREENS	\$12.00	\$12.00	GEORGIA
TOMATOES	CAJA 25 lb loose	VINE RIPES	\$18.00	\$18.00	NORTH CAROLINA
TOMATOES	CAJA 25 lb loose	VINE RIPES	\$17.00	\$17.00	NORTH CAROLINA
TOMATOES	CAJA 25 lb loose	VINE RIPES	\$16.00	\$16.00	NORTH CAROLINA
TOMATOES	CAJA 25 lb loose	VINE RIPES	\$18.00	\$18.00	TENNESSEE
TOMATOES	CAJA 2 layer	VINE RIPES	\$14.00	\$14.00	MEXICO
TOMATES, CHERRY	flats 12 1-pt baskets		\$14.00	\$15.00	GEORGIA
TOMATES, CHERRY	flats 12 1-pt baskets		\$14.00	\$14.00	
TOMATES, CHERRY	flats 12 1-pt baskets		\$12.00	\$13.00	NORTH CAROLINA
TOMATES, CHERRY	flats 12 1-pt baskets		\$14.00	\$15.00	TENNESSEE

Fuente: realizado con datos de USDA

5ta. Ave. 8-06 zona 9, Tel. 2334-1048 2360-4425 y 28



Los Angeles, Estados Unidos

PRODUCTO	UNIDAD	VARIEDAD	PRECIO MINIMO (SEMANA 26 DE JULIO AL AL 1 AGOSTO)	PRECIO MINIMO (SEMANA 26 DE JULIO AL AL 1 AGOSTO)	ORIGEN
AGUACATE	CAJA 2 layer	HASS	\$42.00	\$42.00	CALIFORNIA
AGUACATE	CAJA 2 layer	HASS	\$39.00	\$41.00	CALIFORNIA
AGUACATE	CAJA 2 layer	HASS	\$38.00	\$40.00	CALIFORNIA
AGUACATE	CAJA 2 layer	HASS	\$38.00	\$39.50	MEXICO
AGUACATE	CAJA 2 layer	HASS	\$38.50	\$38.50	MEXICO
AGUACATE	CAJA 2 layer	HASS	\$30.00	\$30.00	PERU
AGUACATE	CAJA 2 layer	HASS	\$32.00	\$32.00	PERU
AGUACATE	CAJA loose	HASS	\$31.00	\$32.00	CALIFORNIA
AGUACATE	CAJA loose	HASS	\$23.00	\$25.00	CALIFORNIA
BANANO	CAJA 40 lb		\$14.00	\$14.00	COLOMBIA
BANANO	CAJA 40 lb		\$15.00	\$15.50	ECUADOR
BANANO	CAJA 40 lb		\$15.00	\$15.50	GUATEMALA
BANANO	CAJA 40 lb		\$10.00	\$11.00	HONDURAS
BANANO	CAJA 40 lb		\$13.50	\$13.50	MEXICO
BANANO	CAJA 40 lb		\$22.50	\$24.50	ECUADOR
BANANO	CAJA 40 lb		\$23.00	\$23.00	PERU
BANANO	40 lb cartons institutional pack		\$15.50	\$17.00	ECUADOR
BANANO	40 lb cartons institutional pack		\$15.50	\$17.00	GUATEMALA
BANANO	40 lb cartons institutional pack		\$17.00	\$17.00	HONDURAS
BANANO	CAJA 15 lb	BABY	\$10.00	\$11.00	ECUADOR
BANANO	CAJA 20 lb	RED	\$12.00	\$13.00	ECUADOR
BANANO	CAJA 20 lb	MANZANO	\$15.50	\$16.00	COLOMBIA
BANANO	CAJA 20 lb	MANZANO	\$16.00	\$17.00	GUATEMALA
BANANO	CAJA 40 lb	BURRO	\$11.00	\$12.00	MEXICO
EJOTE	10 lb film bags		\$4.75	\$5.00	CALIFORNIA
EJOTE	5 lb film bags		\$2.75	\$3.00	CALIFORNIA
EJOTE	cartons 12 12-oz packages		\$6.50	\$7.00	CALIFORNIA
BROCOLI	CAJA		\$11.50	\$15.00	CALIFORNIA
BROCOLI	CAJA 20 lb loose	CROWN CUT	\$13.00	\$18.00	CALIFORNIA
BROCOLI	CAJA	BABY HYBRID TYPE	\$24.00	\$24.00	CALIFORNIA
MELON	1/2 CAJA		\$7.00	\$8.00	CALIFORNIA
MELON	1/2 CAJA		\$6.00	\$7.50	CALIFORNIA
MELON	1/2 CAJA		\$5.00	\$7.00	CALIFORNIA
MELON	oversized 1/2 cartons		\$6.50	\$7.00	CALIFORNIA
MELON	flat cartons	TUSCAN TYPE	\$13.00	\$14.00	CALIFORNIA

Fuente: realizado con datos de USDA

5ta. Ave. 8-06 zona 9, Tel. 2334-1048 2360-4425 y 28



PRODUCTO	UNIDAD	VARIEDAD	PRECIO MINIMO (SEMANA 26 DE JULIO AL AL 1 AGOSTO)	PRECIO MINIMO (SEMANA 26 DE JULIO AL AL 1 AGOSTO)	ORIGEN
PAPAYA	CAJA 10 lb	SOLO TYPE	\$19.00	\$22.00	HAWAII
PAPAYA	CAJA 10 lb	SOLO TYPE	\$16.00	\$22.00	HAWAII
PAPAYA	CAJA 10 lb	SOLO TYPE	\$16.00	\$20.00	HAWAII
PAPAYA	CAJA 30-35 lb	MARADOL TYPE	\$17.00	\$18.00	MEXICO
PAPAYA	CAJA 35 lb	GREEN COOKING TYPE	\$28.00	\$30.00	MEXICO
ARVEJA	bushel crates	ENGLISH	\$42.00	\$42.00	CALIFORNIA
ARVEJA	CAJA 10 lb	SUGAR SNAP PEAS	\$16.00	\$18.00	CALIFORNIA
ARVEJA	CAJA 10 lb	SUGAR SNAP PEAS	\$17.00	\$22.00	GUATEMALA
ARVEJA	CAJA 10 lb	SUGAR SNAP PEAS	\$18.00	\$26.50	CALIFORNIA
ARVEJA	CAJA 10 lb	SUGAR SNAP PEAS	\$18.00	\$26.50	MEXICO
ARVEJA	CAJA 10 lb	SNOW PEAS	\$14.00	\$16.00	CALIFORNIA
ARVEJA	CAJA 10 lb	SNOW PEAS	\$14.50	\$20.00	GUATEMALA
ARVEJA	CAJA 10 lb	SNOW PEAS	\$14.50	\$16.00	MEXICO
CHILE PIMIENTO	CAJA BUSHEL 1 1/9	GREEN	\$16.00	\$26.00	CALIFORNIA
CHILE PIMIENTO	CAJA BUSHEL 1 1/9	GREEN	\$15.00	\$24.00	CALIFORNIA
CHILE PIMIENTO	CAJA BUSHEL 1 1/9	GREEN	\$14.00	\$22.00	CALIFORNIA
CHILE PIMIENTO	CAJA BUSHEL 1 1/9	GREEN	\$13.00	\$19.00	CALIFORNIA
CHILE PIMIENTO	CAJA BUSHEL 1 1/9	RED	\$24.00	\$25.00	CALIFORNIA
CHILE PIMIENTO	CAJA BUSHEL 1 1/9	RED	\$22.00	\$24.00	CALIFORNIA
CHILE PIMIENTO	CAJA BUSHEL 1 1/9	RED	\$15.00	\$18.00	CALIFORNIA
CHILE PIMIENTO	CAJA 15 lb	RED	\$17.00	\$18.00	CALIFORNIA
CHILE PIMIENTO	CAJA 5 kg/11 lb	RED	\$21.00	\$25.50	CANADA
CHILE PIMIENTO	CAJA BUSHEL 1 1/9	YELLOW	\$30.00	\$30.00	CALIFORNIA
CHILE PIMIENTO	CAJA BUSHEL 1 1/9	YELLOW	\$28.00	\$28.00	CALIFORNIA
CHILE PIMIENTO	CAJA BUSHEL 1 1/9	YELLOW	\$24.00	\$30.00	CALIFORNIA
CHILE PIMIENTO	CAJA 15 lb	YELLOW	\$18.00	\$24.00	CALIFORNIA
CHILE PIMIENTO	CAJA 5 kg/11 lb	YELLOW	\$28.00	\$28.00	MEXICO
CHILE PIMIENTO	CAJA 5 kg/11 lb	YELLOW	\$28.00	\$30.00	NETHERLANDS
CHILE PIMIENTO	CAJA 5 kg/11 lb	ORANGE	\$30.00	\$30.00	CANADA
CHILE PIMIENTO	CAJA 5 kg/11 lb	ORANGE	\$30.00	\$30.00	MEXICO
CHILE PIMIENTO	CAJA 5 kg/11 lb	ORANGE	\$28.00	\$30.00	NETHERLANDS
PIÑA	CAJA 1 layer		\$18.00	\$19.00	COSTA RICA
PIÑA	CAJA 1 layer		\$17.00	\$18.00	COSTA RICA
PIÑA	CAJA 1 layer		\$15.00	\$17.00	COSTA RICA
PIÑA	CAJA 1 layer		\$15.00	\$15.00	COSTA RICA
PIÑA	CAJA 1 layer		\$17.50	\$19.00	HAWAII
PIÑA	CAJA 1 layer		\$15.50	\$16.00	HAWAII

Fuente: realizado con datos de USDA

Sta. Ave. 8-06 zona 9, Tel. 2334-1048 2360-4425 y 28

PRODUCTO	UNIDAD	VARIEDAD	PRECIO MINIMO (SEMANA 26 DE JULIO AL AL 1 AGOSTO)	PRECIO MINIMO (SEMANA 26 DE JULIO AL AL 1 AGOSTO)	ORIGEN
PIÑA	CAJA 1 layer		\$14.50	\$16.00	HAWAII
PIÑA	CAJA 1 layer		\$10.50	\$10.50	HAWAII
PIÑA	CAJA 1 layer		\$15.00	\$16.00	MEXICO
PIÑA	CAJA 1 layer		\$15.00	\$15.00	PANAMA
PIÑA	CAJA 1 layer		\$11.50	\$11.50	MEXICO
PIÑA	CAJA 1 layer	BABY TYPE	\$30.00	\$30.00	SOUTH AFRICA
PIÑA	CAJA 1 layer	BABY TYPE	\$30.00	\$30.00	SOUTH AFRICA
PLATANO	CAJA 50 lb		\$21.00	\$24.00	ECUADOR
PLATANO	CAJA 50 lb		\$22.00	\$22.00	GUATEMALA
PLATANO	CAJA 50 lb		\$20.00	\$20.00	MEXICO
FRAMBUESAS	flats 12 6-oz cups with lids	RED	\$20.00	\$22.00	CALIFORNIA
FRAMBUESAS	flats 12 6-oz cups with lids	GOLD	\$24.00	\$24.00	CALIFORNIA
GUICOYITOS	24-26 lb containers	ZUCCHINI	\$12.00	\$16.00	CALIFORNIA
GUICOYITOS	24-26 lb containers	ZUCCHINI	\$12.00	\$16.00	CALIFORNIA
GUICOYITOS	24-26 lb containers	ZUCCHINI	\$10.00	\$15.00	CALIFORNIA
GUICOYITOS	24-26 lb containers	ZUCCHINI	\$13.00	\$14.00	CALIFORNIA
GUICOYITOS	24-26 lb containers	ZUCCHINI	\$13.00	\$14.00	CALIFORNIA
GUICOYITOS	24-26 lb containers	ZUCCHINI	\$12.00	\$13.00	CALIFORNIA
GUICOYITOS	24-26 lb containers	YELLOW STRAIGHTNECK	\$16.00	\$18.00	CALIFORNIA
GUICOYITOS	24-26 lb containers	YELLOW STRAIGHTNECK	\$16.00	\$18.00	CALIFORNIA
GUICOYITOS	24-26 lb containers	YELLOW STRAIGHTNECK	\$14.00	\$15.00	CALIFORNIA
GUICOYITOS	24-26 lb containers	GREY	\$7.00	\$14.00	CALIFORNIA
GUICOYITOS	24-26 lb containers	GREY	\$7.00	\$14.00	CALIFORNIA
GUICOYITOS	24-26 lb containers	GREY	\$6.00	\$12.00	CALIFORNIA
GUICOYITOS	CAJA BUSHEL	ACORN	\$12.00	\$13.00	CALIFORNIA
GUICOYITOS	CAJA BUSHEL	ACORN	\$13.00	\$16.00	CALIFORNIA
GUICOYITOS	CAJA 40 lb	BANANA	\$16.50	\$22.00	CALIFORNIA
GUICOYITOS	CAJA BUSHEL	BUTTERNUT	\$12.00	\$13.00	CALIFORNIA
GUICOYITOS	CAJA BUSHEL	BUTTERNUT	\$13.00	\$16.00	CALIFORNIA
GUICOYITOS	CAJA BUSHEL	KABOCHA	\$14.00	\$16.00	CALIFORNIA
GUICOYITOS	CAJA BUSHEL	SPAGHETTI	\$12.00	\$16.00	CALIFORNIA
TOMATES	25 lb cartons loose	MATURE GREENS	\$12.00	\$15.00	CALIFORNIA
TOMATES	5 kg/11 lb flats	VINE RIPES	\$9.00	\$11.00	CALIFORNIA
TOMATES	flats 1 layer	VINE RIPES	\$8.00	\$10.00	CALIFORNIA
TOMATES	flats 1 layer	VINE RIPES	\$8.00	\$10.00	CALIFORNIA
TOMATES	flats 1 layer	VINE RIPES	\$8.00	\$10.00	CALIFORNIA
TOMATES	flats 2 layer	VINE RIPES	\$18.00	\$20.00	CALIFORNIA
TOMATES	flats 2 layer	VINE RIPES	\$18.00	\$20.00	CALIFORNIA

Sta. Ave. 8-06 zona 9, Tel. 2334-1048 2360-4425 y 28



PRODUCTO	UNIDAD	VARIEDAD	PRECIO MINIMO (SEMANA 26 DE JULIO AL AL 1 AGOSTO)	PRECIO MINIMO (SEMANA 26 DE JULIO AL AL 1 AGOSTO)	ORIGEN
TOMATES	flats 2 layer	VINE RIPES	\$15.00	\$16.00	CALIFORNIA
TOMATES	flats 2 layer	VINE RIPES	\$14.00	\$16.00	CALIFORNIA
TOMATES	flats 2 layer	VINE RIPES	\$18.00	\$18.00	MEXICO
TOMATES	flats 2 layer	VINE RIPES	\$18.00	\$18.00	MEXICO
TOMATES	flats 2 layer	VINE RIPES	\$15.00	\$18.00	MEXICO
TOMATES	flats 2 layer	VINE RIPES	\$14.00	\$16.00	MEXICO
TOMATES	CAJA 10 lb	VINE RIPE - HEIRLOOM VARIETIES	\$18.00	\$20.00	MEXICO
TOMATES, CHERRY	flats 12 1-pt baskets	RED	\$8.00	\$10.00	CALIFORNIA
TOMATES, CHERRY	flats 12 1-pt baskets	RED	\$9.00	\$14.00	MEXICO
TOMATES, CHERRY	flats 12 1/2-pt cups with lids	PEAR TYPE	\$25.00	\$30.00	MEXICO
TOMATES, CHERRY	flats 12 1/2-pt cups with lids	PEAR TYPE	\$30.00	\$30.00	MEXICO

Fuente: realizado con datos de USDA

Toronto, Canadá

PRODUCTO	UNIDAD	VARIEDAD	PRECIO MINIMO (SEMANA 26 DE JULIO AL AL 1 AGOSTO)	PRECIO MINIMO (SEMANA 26 DE JULIO AL AL 1 AGOSTO)	ORIGEN
AGUACATE	CAJA 2 layer	HASS	\$38.29	\$47.12	MEXICO
AGUACATE	CAJA 2 layer	HASS	\$39.27	\$39.27	MEXICO
AGUACATE	CAJA 1 layer	HASS	\$13.25	\$17.67	MEXICO
AGUACATE	CAJA 1 layer	HASS	\$14.73	\$17.67	MEXICO
AGUACATE	CAJA 1 layer	HASS	\$14.73	\$14.73	MEXICO
AGUACATE	CAJA 1 layer	HASS	\$27.49	\$27.49	MEXICO
BANANO	CAJA 40 lb		\$15.71	\$19.63	COSTA RICA
BANANO	CAJA 15 lb	BABY	\$13.25	\$14.73	ECUADOR
BANANO	CAJA 20 lb	RED	\$14.73	\$17.18	ECUADOR
BROCOLI	CAJA		\$20.62	\$24.54	UNITED STATES
BROCOLI	CAJA 20 lb loose	CROWN CUT	\$20.62	\$24.54	CALIFORNIA
BROCOLI	CAJA 20 lb loose	CROWN CUT	\$21.60	\$21.60	MEXICO
MELON	1/2 CAJA		\$14.73	\$19.63	CALIFORNIA
MELON	1/2 CAJA		\$16.69	\$17.67	CALIFORNIA
MELON	oversized 1/2 cartons		\$17.67	\$19.63	UNITED STATES
PAPAYA	CAJA 35 lb	MARADOL TYPE	\$31.41	\$31.41	MEXICO

Fuente: realizado con datos de USDA

5ta. Ave. 8-06 zona 9, Tel. 2334-1048 2360-4425 y 28



PRODUCTO	UNIDAD	VARIEDAD	PRECIO MINIMO (SEMANA 26 DE JULIO AL AL 1 AGOSTO)	PRECIO MINIMO (SEMANA 26 DE JULIO AL AL 1 AGOSTO)	ORIGEN
ARVEJA	CAJA BUSHEL 1 1/9	ENGLISH	\$56.94	\$62.83	UNITED STATES
ARVEJA	CAJA 10 lb	SUGAR SNAP PEAS	\$21.60	\$28.47	GUATEMALA
ARVEJA	CAJA 10 lb	SNOW PEAS	\$25.52	\$29.45	CHINA
CHILE PIMIENTO	CAJA 25 lb	GREEN	\$25.52	\$27.49	FLORIDA
CHILE PIMIENTO	CAJA 25 lb	RED	\$25.52	\$25.52	UNITED STATES
CHILE PIMIENTO	CAJA 5 kg/11 lb	RED	\$12.76	\$18.65	CANADA
CHILE PIMIENTO	CAJA 25 lb	YELLOW	\$23.56	\$23.56	MEXICO
CHILE PIMIENTO	CAJA 5 kg/11 lb	YELLOW	\$10.80	\$18.65	CANADA
CHILE PIMIENTO	CAJA 5 kg/11 lb	ORANGE	\$24.54	\$25.52	CANADA
PIÑA	CAJA		\$13.74	\$13.74	COSTA RICA
PIÑA	CAJA		\$14.73	\$15.71	COSTA RICA
PIÑA	CAJA		\$14.73	\$15.71	COSTA RICA
PLATANO	CAJA 25 lb		\$31.41	\$31.41	COLOMBIA
FRAMBUESAS	flats 12 6-oz cups with lids	RED	\$19.63	\$19.63	CALIFORNIA
FRAMBUESAS	flats 12 6-oz cups with lids	GOLD	\$30.43	\$35.34	CALIFORNIA
GUICOYITOS	CAJA 20 lb	ZUCCHINI	\$14.73	\$19.63	UNITED STATES
GUICOYITOS	25 lb containers	ZUCCHINI	\$10.80	\$17.67	MEXICO
GUICOYITOS	CAJA 35-40 lb	ACORN	\$15.71	\$27.00	UNITED STATES
GUICOYITOS	CAJA 35-40 lb	BUTTERCUP	\$24.05	\$24.05	UNITED STATES
GUICOYITOS	CAJA 35-40 lb	BUTTERNUT	\$14.73	\$25.52	UNITED STATES
GUICOYITOS	CAJA 35-40 lb	SPAGHETTI	\$35.34	\$39.51	UNITED STATES
TOMATOES	15 lb flats	VINE RIPES	\$13.74	\$17.67	CANADA
TOMATES	15 lb flats	VINE RIPES	\$13.74	\$17.67	CANADA
TOMATES	15 lb flats	VINE RIPES	\$15.71	\$16.69	CANADA
TOMATES	15 lb flats	VINE RIPES	\$14.23	\$14.73	CANADA
TOMATES	15 lb flats	VINE RIPES	\$14.23	\$14.73	CANADA
TOMATES	15 lb flats	VINE RIPES	\$14.73	\$14.73	CANADA
TOMATES	15 lb flats	VINE RIPES	\$13.74	\$18.65	MEXICO
TOMATES	15 lb flats	VINE RIPES	\$13.74	\$18.65	MEXICO
TOMATES	CAJA 25 lb loose	VINE RIPES	\$20.62	\$21.60	FLORIDA
TOMATES	CAJA 25 lb loose	VINE RIPES	\$18.65	\$22.58	FLORIDA
TOMATES	CAJA 25 lb loose	VINE RIPES	\$18.65	\$19.63	FLORIDA
TOMATES	5 kg/11 lb flats	VINE RIPES	\$17.67	\$19.63	CANADA
TOMATES	5 kg/11 lb flats	VINE RIPES	\$17.67	\$19.63	CANADA
TOMATES	5 kg/11 lb flats	VINE RIPES	\$10.80	\$11.29	CANADA

Fuente: realizado con datos de USDA

5ta. Ave. 8-06 zona 9, Tel. 2334-1048 2360-4425 y 28



PRODUCTO	UNIDAD	VARIEDAD	PRECIO	PRECIO	ORIGEN
			MINIMO (SEMANA 26 DE JULIO AL AL 1 AGOSTO)	MINIMO (SEMANA 26 DE JULIO AL AL 1 AGOSTO)	
TOMATES	5 kg/11 lb flats	VINE RIPES	\$12.76	\$12.76	MEXICO
TOMATES, CHERRY	flats 12 1-pt baskets		\$18.65	\$18.65	FLORIDA

Fuente: realizado con datos de USDA

México, Distrito Federal, Central de Abastos

PRODUCTO	UNIDAD	VARIEDAD	PRECIO	PRECIO	ORIGEN
			MINIMO (SEMANA 26 DE JULIO AL AL 1 AGOSTO)	MINIMO (SEMANA 26 DE JULIO AL AL 1 AGOSTO)	
AGUACATE	10 kg containers	HASS	\$23.76	\$23.94	MICHOACAN
BANANO	CAJA 18 kg	CHIAPAS	\$5.94	\$7.18	CHIAPAS
BANANO	CAJA 18 kg	TABASCO	\$5.94	\$7.18	TABASCO
BANANO	CAJA 18 kg	DOMINICO	\$10.30	\$10.37	CHIAPAS
BROCOLI	CAJA/crates		\$0.56	\$0.63	PUEBLA
MELON	CAJA 38 kg /crates		\$16.76	\$18.22	COAHUILA
MELON	CAJA 38 kg /crates		\$16.76	\$18.22	COAHUILA
MELON	CAJA 38 kg /crates		\$13.57	\$15.84	COAHUILA
PAPAYA	CAJA	MARADOL TYPE	\$0.63	\$0.64	OAXACA
CHILE PIMIENTO	12 kg containers	GREEN	\$9.58	\$14.26	GUANAJUATO
PIÑA	CAJA		\$1.27	\$1.28	VERACRUZ
PIÑA	CAJA		\$1.03	\$1.04	VERACRUZ
PLATANOS	CAJA	GREEN	\$0.44	\$0.44	CHIAPAS
GUICOYITOS	CAJA 25 kg	ZUCCHINI	\$14.36	\$15.84	PUEBLA
TOMATE	flats	IMMATURE GREENS	\$0.18	\$0.19	ZACATECAS
TOMATE	CAJA 10 kg	VINE RIPES	\$10.30	\$10.37	SAN LUIS POTOSI

Fuente: realizado con datos de USDA

Sta. Ave. 8-06 zona 9, Tel. 2334-1048 2360-4425 y 28



Paris, Francia, Unión Europea

PRODUCTO	UNIDAD	VARIEDAD	PRECIO	PRECIO	ORIGEN
			MINIMO (SEMANA 26 DE JULIO AL AL 1 AGOSTO)	MINIMO (SEMANA 26 DE JULIO AL AL 1 AGOSTO)	
AGUACATE	CAJA	HASS	\$10.55	\$11.88	PERU
AGUACATE	CAJA	HASS	\$11.21	\$11.88	PERU
BROCOLI	CAJA		\$1.58	\$1.58	FRANCE
CHILE PIMIENTO	CAJA	GREEN	\$2.11	\$2.11	FRANCE
CHILE PIMIENTO	CAJA	GREEN	\$2.77	\$3.56	NETHERLANDS
CHILE PIMIENTO	CAJA	RED	\$2.38	\$2.64	NETHERLANDS
CHILE PIMIENTO	CAJA	RED	\$1.72	\$1.98	SPAIN
PIÑA	CAJA 1 layer		\$1.19	\$1.25	COSTA RICA
PIÑA	CAJA 1 layer		\$1.25	\$1.38	COTE D'IVOIRE
PIÑA	CAJA 1 layer		\$2.77	\$2.77	WESTERN AFRICA
FRAMBUESAS	125 gm containers	RED	\$13.85	\$13.86	FRANCE
GUICOYITOS	CAJA	ZUCCHINI	\$0.86	\$0.86	FRANCE
GUICOYITOS	CAJA	ROUND ZUCCHINI	\$1.85	\$1.85	FRANCE
TOMATES	flats		\$0.86	\$0.92	BELGIUM

Fuente: realizado con datos de USDA

Precios Pagados de los Principales Ornamentales de Exportación de Guatemala en los Diferentes Mercados Internacionales y Origen de las compras

Boston, Estados Unidos

PRODUCTO	UNIDAD	VARIEDAD	PRECIO MINIMO (SEMANA 26 DE JULIO AL AL 1 AGOSTO)	PRECIO MINIMO (SEMANA 26 DE JULIO AL AL 1 AGOSTO)	ORIGEN
AVE DEL PARAISO (STRELITZIA)	Ramo 5s		\$12.50	\$12.50	COSTA RICA
AVE DEL PARAISO (STRELITZIA)	Ramo 5s		\$11.50	\$11.50	ECUADOR
CLAVELES	vástago		\$0.42	\$0.42	COLOMBIA
CLAVELES	vástago		\$0.45	\$0.45	COLOMBIA
CLAVELES	vástago		\$0.36	\$0.36	COLOMBIA
CLAVELES MINIATURA	Ramo		\$4.50	\$4.50	COLOMBIA
CRISANTEMOS	vástago	STANDARD	\$2.00	\$2.00	CALIFORNIA
CRISANTEMOS	vástago	STANDARD	\$1.10	\$1.10	ECUADOR
CRISANTEMOS	vástago	STANDARD	\$1.25	\$1.25	ECUADOR

Fuente: realizado con datos de USDA

5ta. Ave. 8-06 zona 9, Tel. 2334-1048 2360-4425 y 28

DIRECCION DE
PLANEAMIENTO

PRODUCTO	UNIDAD	VARIEDAD	PRECIO MINIMO (SEMANA 26 DE JULIO AL AL 1 AGOSTO)	PRECIO MINIMO (SEMANA 26 DE JULIO AL AL 1 AGOSTO)	ORIGEN
CRISANTEMOS	Ramo 10s	DISBUD	\$7.50	\$7.50	COLOMBIA
CRISANTEMOS	Ramo 10s	DISBUD	\$6.50	\$7.50	COLOMBIA
CLEMENTINAS	flat cartons 10 3-lb mesh bags		\$34.00	\$36.00	CHILE
CLEMENTINAS	flat cartons 10 3-lb mesh bags		\$36.00	\$37.00	PERU
CLEMENTINAS	flat cartons 10 3-lb mesh bags		\$36.00	\$37.00	PERU
CLEMENTINAS	flat cartons 10 3-lb mesh bags		\$39.00	\$40.00	SOUTH AFRICA
DIENTE DE LEON	cartons bunched		\$16.00	\$16.00	CANADA
DIENTE DE LEON	cartons/crates bunched		\$16.00	\$16.00	NEW JERSEY
DIENTE DE LEON	crates bunched		\$15.00	\$15.00	NEW JERSEY
GERBERA	vástago	STANDARD TYPE	\$1.25	\$1.25	CALIFORNIA
GERBERA	vástago	STANDARD TYPE	\$1.35	\$1.35	CANADA
GERBERA	vástago	STANDARD TYPE	\$1.25	\$1.25	NEW ENGLAND
GERBERA	vástago	MINIATURE TYPE	\$0.85	\$0.85	CALIFORNIA
GERBERA	vástago	MINIATURE TYPE	\$0.75	\$0.75	CANADA
GERBERA	vástago	MINIATURE TYPE	\$0.85	\$0.90	NEW ENGLAND
GLADIOLA	ramo		\$13.50	\$13.50	CALIFORNIA
GLADIOLA	ramo		\$10.00	\$10.00	CANADA
GLADIOLA	ramo		\$6.00	\$6.00	MICHIGAN
GLADIOLA	ramo		\$8.50	\$8.50	NEW JERSEY
GLADIOLA	ramo	MINIATURE TYPE	\$5.50	\$5.50	NETHERLANDS
LIRIOS	ramo	ASIATIC TYPE	\$12.00	\$13.50	CALIFORNIA
LIRIOS	ramo	ASIATIC TYPE	\$13.50	\$13.50	COSTA RICA
LIRIOS	ramo	ASIATIC TYPE	\$12.50	\$12.50	MAINE
LIRIOS	Ramo 10s	ORIENTAL TYPE	\$22.50	\$22.50	COLOMBIA
LIRIOS	ramo	ORIENTAL TYPE	\$25.00	\$27.50	NEW ENGLAND
LIRIOS	Ramo 10s	ORIENTAL TYPE	\$20.00	\$20.00	CALIFORNIA
LIRIOS	Ramo 10s	ORIENTAL TYPE	\$17.50	\$20.00	CANADA
LIRIOS	Ramo 10s	ORIENTAL TYPE	\$17.50	\$18.00	COSTA RICA
LIRIOS	Ramo 10s	ORIENTAL TYPE	\$22.50	\$30.00	CANADA
LIRIOS	Ramo 10s	ORIENTAL TYPE	\$25.00	\$25.00	CALIFORNIA
LIRIOS	Ramo 10s	ORIENTAL TYPE	\$20.00	\$20.00	COSTA RICA
LIRIOS	ramo	ORIENTAL TYPE	\$20.00	\$20.00	MAINE
LIRIOS	ramo	ORIENTAL TYPE	\$20.00	\$20.00	NEW ENGLAND
LIRIOS	Ramo 10s	ORIENTAL TYPE	\$20.00	\$20.00	CALIFORNIA
LIRIOS	Ramo 10s	ORIENTAL TYPE	\$17.50	\$20.00	CANADA
LIRIOS	Ramo 10s	ORIENTAL TYPE	\$17.50	\$18.00	COSTA RICA
LIRIOS	Ramo 10s	ORIENTAL TYPE	\$26.50	\$26.50	CANADA
LIRIOS	Ramo 10s	ORIENTAL TYPE	\$24.00	\$25.00	CALIFORNIA
LIRIOS	Ramo 10s	ORIENTAL TYPE	\$20.00	\$20.00	COSTA RICA
LIRIOS	Ramo 10s	ORIENTAL TYPE	\$18.50	\$18.50	NEW ENGLAND

Fuente: realizado con datos de USDA

5ta. Ave. 8-06 zona 9, Tel. 2334-1048 2360-4425 y 28



PRODUCTO	UNIDAD	VARIEDAD	PRECIO MINIMO (SEMANA 26 DE JULIO AL AL 1 AGOSTO)	PRECIO MINIMO (SEMANA 26 DE JULIO AL AL 1 AGOSTO)	ORIGEN
LIRIOS	ramo	ORIENTAL TYPE	\$20.00	\$20.00	MAINE
LIRIOS	ramo	ORIENTAL TYPE	\$20.00	\$20.00	NEW ENGLAND
LIRIOS	Ramo 10s	ORIENTAL TYPE	\$25.00	\$25.00	CALIFORNIA
LIRIOS	ramo	ORIENTAL TYPE	\$20.00	\$20.00	MAINE
ROSA, GARDEN HYBRIDS	Ramo 10s		\$12.50	\$12.50	CALIFORNIA
ROSA, GARDEN HYBRIDS	vástago		\$1.25	\$2.25	ECUADOR
ROSE, HYBRID TEA	vástago	ASSTD COLORS INCL RED	\$0.85	\$0.85	COLOMBIA
ROSE, HYBRID TEA	vástago	ASSTD COLORS INCL RED	\$0.65	\$0.65	COLOMBIA
ROSE, HYBRID TEA	vástago	ASSTD COLORS INCL RED	\$0.95	\$0.95	ECUADOR
ROSE, HYBRID TEA	vástago	ASSTD COLORS INCL RED	\$0.85	\$0.85	ECUADOR
ROSE, HYBRID TEA	vástago	ASSTD COLORS INCL RED	\$0.75	\$0.75	ECUADOR
ROSE, HYBRID TEA	vástago	ASSTD COLORS INCL RED	\$0.50	\$0.65	ECUADOR
ROSE, SPRAY TYPE	Ramo 10s	ASSORTED COLORS	\$12.50	\$12.50	COLOMBIA
ROSE, SPRAY TYPE	Ramo 10s	ASSORTED COLORS	\$12.50	\$12.50	ECUADOR
ROSE, SPRAY TYPE	Ramo 10s	ASSORTED COLORS	\$15.00	\$15.00	ISRAEL
ROSE, SPRAY TYPE	Ramo 10s	ASSORTED COLORS	\$12.50	\$12.50	NETHERLANDS
ROSE, SWEETHEART	vástago		\$1.00	\$1.00	CANADA
ROSE, SWEETHEART	vástago		\$0.95	\$0.95	ISRAEL
ROSE, SWEETHEART	vástago		\$0.75	\$0.75	NETHERLANDS

Fuente: realizado con datos de USDA

5ta. Ave. 8-06 zona 9, Tel. 2334-1048 2360-4425 y 28