



Gobierno de Guatemala

Ministerio de Agricultura,
Ganadería y Alimentación

DIRECCION DE
PLANEAMIENTO



Informe Semanal del Comportamiento de Precios de los principales productos Agropecuarios

Mercado Mayoreo Guatemala y Precios Internacionales

Semana del 19 al 25 de Julio del 2013

5ta. Ave. 8-06 zona 9, Tel. 2334-1048 2360-4425 y 28

www.maga.gob.gt

direcciondeplaneamiento@gmail.com



Contenido

Resumen Ejecutivo	1
Granos Básicos.....	3
Cuadro General Comparativo de Precios Promedio Semanales. De Algunos Granos Básicos....	3
Precios Diarios de Granos Básicos, Pagados al Mayorista en el Mercado La Terminal:.....	4
Hortalizas.....	5
Cuadro General Comparativo de Precios Promedio Semanal. De Algunas Hortalizas.....	5
Precios Diarios de Hortalizas Pagados al Mayorista en el Mercado La Terminal:.....	7
Frutas.....	8
Cuadro General Comparativo de Precios Promedio Semanal. De Algunas Frutas.....	8
Precios Diarios de Frutas, Pagados al Mayorista en el Mercado La Terminal:.....	10
Productos de Origen Animal.....	11
Cuadro General Comparativo de Precios Promedio Semanal. De Algunos Productos de Origen Animal.....	11
Precios Diarios de Producto de Origen Animal, Pagados al Mayorista en el Mercado La Terminal:.....	12
Hidrobiológicos.....	13
Precios Diarios de Hidrobiológicos, Pagados al Mayorista en el Mercado La Terminal:.....	13
Flores	14
Precios Diarios de Flores de Corte, Pagados al Consumidor en el Mercado La Terminal:	14
Abarrotes.....	14
Precios Diarios de Abarrotes, Pagados al Mayorista, Mercado La Terminal:.....	14
Precios Diarios de Abarrotes, Pagados Por El Consumidor Mercado La Terminal:.....	15
Precios Centroamericanos en U.S\$ Dólares al por Mayor de los Principales Productos Agropecuarios.....	16
Precios Internacionales de Productos Agropecuarios.....	17
Precio Internacional de Maíz.....	17
Precios a Futuro de Maíz	17
Precios de Contado de Maíz	18
Precio Internacional de La Soya	18



Precios a futuro de Frijol Soya.....	19
Precio de Contado de Frijol Soya.....	19
Precios Internacionales del Café	20
Precio a Futuro de Café	21
Precios de Contado de Café.....	21
Precio Internacional Del Azúcar	22
Precios a Futuro De Azúcar 11.....	23
Precios a Futuro De Azúcar 16.....	23
Precio Internacional Del Cacao.....	24
Precios A Futuro De Cacao	24
Precios Pagados de las Principales Hortalizas y Frutas de Exportación de Guatemala en los Diferentes Mercados Internacionales y Origen de Las Compras	25
Miami, Estados Unidos	25
Los Angeles, Estados Unidos	27
Toronto, Canadá	30
México, Distrito Federal, Central de Abastos.....	31
Paris, Francia, Unión Europea	32
Precios Pagados de los Principales Ornamentales de Exportación de Guatemala en los Diferentes Mercados Internacionales y Origen de las compras	32
Boston, Estados Unidos	32



Resumen Ejecutivo

En el presente informe se resume el comportamiento de los precios durante la semana. Incluye los principales productos agropecuarios nacionales e internacionales, así como las variaciones en los precios.

Tabla Explicativa del Comportamiento del Precio de Algunos Productos que Presentaron Variaciones Significativas Durante La semana

Producto	Precios de la Semana Actual (Quetzales)		Precio Promedio Semanal (Quetzales)		Diferencia (Q) Semana Actual - Anterior		Situación de la Oferta	Factores que Influyeron en la Variación
	Mín	Máx	Anterior	Actual				
Maíz Blanco (Quintal)	150.00	155.00	158.00	152.20	-5.80		Incremento moderado	a) Aumento en la oferta de grano almacenado b) Ingreso de producto de nueva cosecha
Frijol Negro (Quintal)	350.00	350.00	350.00	350.00	0.00		Normal	oferta de grano almacenado está cubriendo la demanda
Sorgo (Quintal)	135.00	138.00	135.00	136.60	1.60		Escaso	Abastecimiento al mercado de grano almacenado
Papa Loman Lavada Grande De Primera (Quintal)	190.00	200.00	183.33	196.67	13.33		Decreciente	Las fuertes lluvias han limitado la cosecha y traslado del producto a los mercados
Güisquil Mediano (Ciento)	50.00	70.00	100.00	60.00	-40.00		Abundante	Ciclo alto de cosecha
Aguacate Criollo Grande (Red 90 A 100 Unidades)	220.00	220.00	203.00	220.00	17.00		Decreciente	Ciclo bajo de cosecha
Papaya Criolla Mediana (Ciento)	533.00	533.00	583.00	533.00	-50.00		Creciente	Ingreso de cosechas de la costa sur y oriente
Sandía Redonda Mediana (Ciento)	633.00	767.00	755.67	677.67	-78.00		Abundante	Ciclo alto de cosecha

Aunque el maíz y frijol no presentan variaciones significativas, se incluyen por la importancia que tienen para el País.



En lo que se refiere a precios internacionales, los precios futuros del maíz tuvieron una tendencia generalizada a la baja, con algunas alzas en contratos específicos. Las existencias son ajustadas y poca la venta de los productores para los contratos a partir de julio 2014, por lo que terminaron al alza. Los futuros de marzo, mayo y septiembre 2014 bajaron debido al clima favorable. Por otro lado, el reporte de USDA que refleja mayores pérdidas en las cosechas de las esperadas hizo que el 22 los contratos lejanos se vieran impulsados al alza. Los demás días, cotizaron a la baja hasta un mínimo de 33 meses. Esto se debió a la buena temperatura y lluvias esporádicas que cayeron en la zona maicera de Estados Unidos. Hay reportes que pronostican lluvias beneficiosas en los próximos 10 días, lo cual contribuirá durante el importante período de polinización. En lo que se refiere a Brasil, existen preocupaciones los daños a la cosecha de maíz de invierno en el sur por las temperaturas bajo cero en esta semana.

Los futuros de café arábigo en Nueva York cerraron al alza durante el presente período, aunque hubo sube y bajas en todos los contratos, con fuertes caídas los días 19 y 24 y ganancias en los días 22, 23 y 25 que apoyaron que terminara la semana al alza. La presión derivada de pronósticos de altos suministros mundiales sigue afectando al arábigo. Los contratos futuros cerraron con ganancias debido a varios factores: los pronósticos de clima húmedo y frío en Brasil, con amenazas incluso de heladas; el precio del arábigo que se comportó similar al del robusta, viéndose muy barato impulsó compras del arábigo; la debilidad del dólar americano frente a varias monedas más fuertes. Sin embargo a mitad de la semana, hubo noticias climáticas menos severas en cuanto a las posibilidades de que el frío pudiera afectar el cultivo en Brasil y otros países de Sur América, lo que causó que los precios cayeran de forma brusca. Centro América sigue lidiando con el brote de roya, que también ha afectado a México. Aunque algunos países se esfuerzan por asistir a los productores, los precios de referencia del mercado de Nueva York son blandos, lo cual repercute negativamente en la situación.

El azúcar 11 se comportó de forma mixta, con tendencia al alza durante esta semana. Las bajas fueron presionadas por abundantes excedentes en los inventarios mundiales, como ha sido la tendencia. Sin embargo, el factor climático ha sido una preocupación pues podría afectar la producción en Brasil por el posible atraso en la cosecha, lo que favorece alzas en los precios. También se menciona que el mix Azúcar – Etanol ha favorecido al azúcar, llegando a 45.4% en lugar de 41.9% durante la segunda mitad de Junio, pues el precio del etanol frente a la gasolina se encuentra hasta un 65% más bajo en algunos estados brasileños, lo cual favorece la demanda del biocombustible.

Los futuros de soya registraron un comportamiento mixto durante este período, empezando la semana con ganancias y terminando con pérdidas en todos los contratos, especialmente el de agosto 2013. Las alzas se vieron favorecidas debido a la oferta ajustada, fuerte demanda y pocas ventas de los productores. Esto cambió cuando USDA publicó que los inventarios para la cosecha 2013/14 se espera sea mayor en Estados Unidos, China y Canadá; aunque se balanceó por reducciones en rendimiento en Argentina y Rusia.

5ta. Ave. 8-06 zona 9, Tel. 2334-1048 2360-4425 y 28



Granos Básicos

Cuadro General Comparativo de Precios Promedio Semanales de Algunos
Granos Básicos

Maíz Blanco (Quintal)	Precio Promedio (Quetzales)		variación	
	Anterior	Actual	Absoluta (Q.)	Relativa (%)
	158.00	152.20	-5.80	-4%
	<p>Tendencia de Precios: A la baja</p> <p>Situación de abastecimiento: Incremento moderado.</p> <p>Causas: El incremento en los volúmenes ofertados y la baja de precios observados durante la semana, obedecen, según comentarios de mayoristas a la existencia de considerable cantidad de grano almacenado en la región oriental y en Petén. Así mismo, al ingreso de las primeras partidas de grano nuevo (recién cosechado), procedentes de Zacapa y La Nueva Concepción, lo cual anuncia la proximidad de un ciclo alto de cosechas en la región sur, la presencia de grano nuevo, en cierta forma presionan para que los inventarios privados almacenados salgan al mercado.</p> <p>Tendencia esperada: Se espera para la próxima semana un comportamiento similar de la oferta y precios que podrían mantener la tendencia hacia la baja.</p>			
Frijol Negro (Quintal)	Anterior	Actual	Absoluta (Q.)	Relativa (%)
	350.00	350.00	0.00	0%
	<p>Tendencia de Precios: Estables</p> <p>Situación de abastecimiento: Normal.</p> <p>Causas: La tendencia del precio esperada para el actual ciclo estacional, es al alza. Sin embargo, durante la semana se pudo observar normalidad en el abasto a los mercados y estabilidad en el precio pagado al mayorista, quienes comentan que este comportamiento obedece a que aún hay cantidades considerables almacenadas de las últimas cosechas de las regiones norte y oriente, además de la demanda que actualmente es poco dinámica.</p> <p>Tendencia esperada: Para la próxima semana se podría esperar, oferta en condiciones similares y precios estables.</p>			
Arroz (Quintal)	Anterior	Actual	Absoluta (Q.)	Relativa (%)
	322.00	322.60	0.60	0%
	<p>Tendencia de Precios: Estables</p> <p>Situación de abastecimiento: Normal</p> <p>Causas: El abastecimiento normal se justifica por la oferta permanente de grano de origen U.S.A. Así mismo, La estabilidad en el precio lo justifican los mayoristas con la demanda que se mantiene estática y el que abasto es permanente por parte de los beneficiarios.</p> <p>Tendencia esperada: Para la próxima semana, los mayoristas no esperan cambios relevantes de la oferta y demanda y posiblemente los precios se mantengan en los mismos rangos de la actual.</p>			
Sorgo (Quintal)	Anterior	Actual	Absoluta (Q.)	Relativa (%)
	135.00	136.60	1.60	1%
	<p>Tendencia de Precios: Al alza.</p> <p>Situación de abastecimiento: Escaso</p> <p>Causas: Se reducen los volúmenes en oferta por no ser época de cosechas. Los precios tuvieron variaciones al alza en el curso de la semana. Lo que se debe a que el abasto a los mercados es de producto almacenado, lo cual permite un relativo control del abastecimiento y de precios por parte de los acopiadores.</p> <p>Tendencia esperada: Para la próxima semana se podría esperar que la oferta continúe escasa y que los precios mantengan la tendencia alcista por la misma causa.</p>			

**Precios Diarios de Granos Básicos, Pagados al Mayorista en el Mercado La Terminal:**

Producto	Medida	Precios Diarios Expresado en Quetzales					Promedio	
		19	22	23	24	25	19 al 25 de Jul	12 al 18 de Jul
Arroz Oro 90-10	Quintal	323.00	323.00	323.00	322.00	322.00	322.60	322.00
Arroz Oro 80-20	Quintal	290.00	290.00	290.00	290.00	290.00	290.00	290.00
Arroz Oro Grano Quebrado > 20% (Tercera)	Quintal	SO	SO	SO	SO	SO	-	-
Frijol Blanco De Primera	Quintal	347.00	350.00	350.00	350.00	350.00	349.40	351.80
Frijol Blanco De Segunda	Quintal	332.00	335.00	335.00	335.00	335.00	334.40	337.00
Frijol Blanco De Primera Importado	Quintal	SO	SO	SO	SO	SO	-	-
Frijol Negro De Primera	Quintal	350.00	350.00	350.00	350.00	350.00	350.00	350.00
Frijol Negro De Segunda	Quintal	330.00	330.00	332.00	332.00	335.00	331.80	330.00
Frijol Negro De Primera Importado	Quintal	SO	SO	SO	SO	SO	-	-
Frijol Rojo De Primera	Quintal	350.00	348.00	345.00	345.00	348.00	347.20	350.00
Frijol Rojo De Segunda	Quintal	330.00	332.00	333.00	325.00	325.00	329.00	336.20
Frijol Rojo De Primera Importado	Quintal	SO	SO	SO	SO	SO	-	-
Maíz Amarillo De Primera	Quintal	170.00	170.00	170.00	163.00	163.00	167.20	170.00
Maíz Amarillo De Segunda	Quintal	SO	SO	SO	SO	SO	-	-
Maíz Amarillo de Primera Importado	Quintal	163.00	163.00	162.00	160.00	160.00	161.60	162.60
Maíz Blanco De Primera	Quintal	155.00	152.00	152.00	152.00	150.00	152.20	158.00
Maíz Blanco De Segunda	Quintal	150.00	146.00	146.00	146.00	145.00	146.60	152.20
Maíz Blanco Importado	Quintal	SO	SO	SO	SO	SO	-	160.00
Sorgo De Primera	Quintal	135.00	135.00	138.00	138.00	137.00	136.60	135.00

Fuente: Investigación Primaria de la Dirección de Planeamiento del Ministerio de Agricultura, Ganadería y Alimentación
SO = Sin Oferta







Hortalizas

Cuadro General Comparativo de Precios Promedio Semanal. De Algunas Hortalizas

Tomate Industrial Mediano De Primera (Caja 45 A 50 Lbs.)	Precio Promedio (Quetzales)		variación	
	Anterior	Actual	Absoluta (Q.)	Relativa (%)
	61.67	66.67	5.00	8.11%
	<p>Tendencia de Precios: Al alza</p> <p>Situación de abastecimiento: decreciente</p> <p>Causas: El alza en el precio se debe al incremento de la demanda hacia el Salvador. La variación fue leve con respecto al promedio de la semana anterior, debido al ingreso del ciclo de cosechas en Salamá, Cobán, Chiquimula, Jalapa, Jutiapa y Guatemala, que se encuentran en un periodo de mayor producción.</p> <p>Tendencia esperada: Para la próxima semana según los mayoristas esperan una oferta similar y que la demanda del Salvador permanezca dentro de los mismos parámetros.</p>			
Chile Pimiento Mediano De Primera (Caja De 100 A 150 Unid)	Anterior	Actual	Absoluta (Q.)	Relativa (%)
	35.33	38.33	3.00	8%
	<p>Tendencia de Precios: Al alza</p> <p>Situación de abastecimiento: decreciente</p> <p>Causas: El alza en el precio monitoreado durante la semana, es debido a que se incrementó la demanda hacia el mercado exterior. Sin embargo la variación es mínima con respecto al promedio de la semana anterior, derivado de que la cosecha proveniente de Salamá Baja Verapaz, Jutiapa, Jalapa y Sacatepéquez continúan en la fase alta.</p> <p>Tendencia esperada: Los mayoristas consideran que para la próxima semana, los precios podrían seguir la misma tendencia.</p>			
Cebolla Seca Blanca Mediana (Quintal)	Anterior	Actual	Absoluta (Q.)	Relativa (%)
	SO	SO	-	-
	<p>Tendencia de Precios: Sin Precio</p> <p>Situación de abastecimiento: Sin Oferta</p> <p>Causas: El mercado continúa sin oferta de cebolla seca Nacional. Sin embargo, actualmente, está siendo abastecido con cebolla seca de origen mexicano, cuyo precio es de Q.220.00 por quintal.</p> <p>Tendencia esperada: Los mayoristas indicaron que para la próxima semana los mercados continuaran siendo abastecidos con cebolla de origen mexicano, con precios similares.</p>			
Papa Loman Lavada Grande De Primera (Quintal)	Anterior	Actual	Absoluta (Q.)	Relativa (%)
	183.33	196.67	13.33	7%
	<p>Tendencia de Precios: Al alza</p> <p>Situación de abastecimiento: Decreciente</p> <p>Causas: El alza en el precio y reducción de la oferta, obedece según los mayoristas a factores climáticos como fuertes lluvias en las regiones de San Marcos y Huehuetenango, que han limitado la cosechas, y el traslado del producto a los mercados.</p> <p>Tendencia esperada: Los mayoristas indicaron que para la próxima semana esperan una oferta regularizada y precios posiblemente estables.</p>			



Cuadro General Comparativo de Precios Promedio Semanal de Algunas Hortalizas.

Güisquil Mediano (Ciento)	Precio Promedio (Quetzales)		variación	
	Anterior	Actual	Absoluta (Q.)	Relativa (%)
	100.00	60.00	-40.00	-40%
	Tendencia de Precios: A la baja			
	Situación de abastecimiento: Abundante.			
	Causas: La baja notable que se dio en el precio durante la semana, obedece a un considerable incremento de oferta, justificado según los mayoristas por el ingreso de cosechas provenientes de Salamá B.V, Cobán A.V, y Palencia Guatemala. Los cuales se encuentran en fase de mayor cosecha.			
	Tendencia esperada: Los mayoristas, esperan para la próxima semana un incremento de oferta y consecuentemente precios bajos.			
Repollo Blanco Mediano De Primera (Red 12 A 15 Unidades)	Anterior	Actual	Absoluta (Q.)	Relativa (%)
	35.00	35.00	0.00	0%
	Tendencia de Precios: Estables			
	Situación de abastecimiento: Normal			
	Causas: El abastecimiento normal y la estabilidad en el precio, observados durante la semana se debe a las buenas cosechas provenientes de Chimaltenango, Sololá, Quiche y Quetzaltenango, y a una demanda regularizada en relación con la cosecha.			
	Tendencia esperada: Para la próxima semana se espera que continúen los precios estables, debido a que según los mayoristas, el abastecimiento se mantendrá parecido a la semana actual.			
Coliflor Mediana De Primera (Red 12 A 15 Unidades)	Anterior	Actual	Absoluta (Q.)	Relativa (%)
	38.33	36.67	-1.67	-4%
	Tendencia de Precios: A la baja			
	Situación de abastecimiento: Creciente			
	Causas: Se pudo constatar que la baja en el precio observado durante la semana, es debido a un decremento en la demanda, y un incremento de la oferta derivado de que las cosechas provenientes de Chimaltenango, Sololá, Sacatepéquez y Quetzaltenango, han fluido considerablemente bien.			
	Tendencia esperada: Consideran los mayoristas que para la próxima semana el abastecimiento y la demanda se mantendrán en similares condiciones y precios estables.			
Pepino Mediano De Primera (Caja De 50 Unidades)	Anterior	Actual	Absoluta (Q.)	Relativa (%)
	28.33	31.67	3.33	12%
	Tendencia de Precios: Incremento moderado			
	Situación de abastecimiento: abundante			
	Causas: El incremento moderado en el precio, se justifica según comentan los mayoristas, porque el precio se encontraba muy bajo y es menor a los costos de producción y transporte, lo que obliga a reducir el corte como estrategia para regularizar el abastecimiento y lograr un precio justo.			
	Tendencia esperada: Los mayoristas esperan que para la próxima semana se regularice la oferta y la demanda y por lo consiguiente los precios se reflejarán acorde al ingreso y egreso del producto.			



Precios Diarios de Hortalizas Pagados al Mayorista en el Mercado La Terminal:

Producto	Medida	Precios Diarios, Expresado en Quetzales			Promedio	
		19	22	24	19 al 25 de Jul	12 al 18 de Jul
Apio Mediano	Docena	12.00	11.00	11.00	11.33	12.00
Arveja China Revuelta	Costal 40 Lbs.	60.00	70.00	70.00	66.67	60.00
Arveja Dulce (Con Vaina)	Costal 40 Lbs.	ND	100.00	100.00	100.00	-
Brócoli Mediano	Caja 20 A 24 Unidades	40.00	50.00	33.00	41.00	36.67
Cebolla Seca Amarilla Mediana Nacional	Quintal	SO	SO	SO	-	-
Cebolla Blanca Con Tallo Mediana	Manojo 50 Unidades	30.00	30.00	30.00	30.00	25.00
Cebolla Seca Blanca Mediana Importada	Quintal	220.00	220.00	220.00	220.00	220.00
Cebolla Seca Blanca Mediana Nacional	Quintal	SO	SO	SO	-	-
Cebolla Seca Morada Mediana Importada	Quintal	200.00	200.00	200.00	200.00	200.00
Chile Jalapeño Grande De Primera	Caja 36 Lbs.	80.00	80.00	90.00	83.33	70.00
Chile Jalapeño Mediano De Primera	Caja 36 Lbs.	65.00	65.00	70.00	66.67	50.00
Chile Pimiento Grande De Primera	Caja 90 A 100 Unidades	50.00	50.00	60.00	53.33	46.67
Chile Pimiento Mediano De Primera	Caja De 100 A 150 Unid.	35.00	40.00	40.00	38.33	35.33
Coliflor Mediana	Red 13 A 15 Unidades	40.00	35.00	35.00	36.67	38.33
Ejote De Primera	Costal 40 Lbs.	40.00	30.00	30.00	33.33	36.67
Güicoy Sazón Mediano	Red de 13-15 Unidades	45.00	40.00	40.00	41.67	40.00
Güisquil Mediano	Ciento	70.00	60.00	50.00	60.00	100.00
Lechuga Repollada Mediana De Primera	Caja 30 Unidades	20.00	20.00	20.00	20.00	20.00
Loroco De Primera	Quintal	500.00	500.00	500.00	500.00	566.67
Papa Larga Lavada Grande	Quintal	150.00	160.00	160.00	156.67	143.33
Papa Loman Lavada Grande De Primera	Quintal	190.00	200.00	200.00	196.67	183.33
Papa Loman Lavada Mediana	Quintal	150.00	160.00	160.00	156.67	140.00
Papa Loman Lavada Pequeña	Quintal	100.00	110.00	110.00	106.67	93.33
Papa Redonda Lavada Grande	Quintal	150.00	150.00	150.00	150.00	146.67
Papa Redonda Sin Lavar Grande	Quintal	140.00	140.00	140.00	140.00	136.67
Pepino Mediano De Primera	Caja De 50 Unidades	35.00	30.00	30.00	31.67	28.33
Remolacha	Red de 7 a 8 Docenas	30.00	25.00	25.00	26.67	26.67
Repollo Blanco Mediano	Red 12 A 15 Unidades	35.00	35.00	35.00	35.00	35.00
Tomate Industrial Grande De Primera	Caja 45 A 50 Lbs.	100.00	80.00	80.00	86.67	80.00
Tomate Industrial Mediano De Primera	Caja 45 A 50 Lbs.	70.00	65.00	65.00	66.67	61.67
Tomate Manzano Mediano De Primera	Caja 140 A 170 Unidades	70.00	70.00	70.00	70.00	66.67
Yuca Entera Mediana De Primera	Red 75 A 80 Unidades	80.00	80.00	80.00	80.00	80.00
Zanahoria Mediana De Primera	Red 7 A 8 Docenas	30.00	30.00	30.00	30.00	30.00

SO: Sin oferta.

Fuente: Investigación Primaria de la Dirección de Planeamiento del Ministerio de Agricultura, Ganadería y Alimentación

5ta. Ave. 8-06 zona 9, Tel. 2334-1048 2360-4425 y 28



Frutas

Cuadro General Comparativo de Precios Promedio Semanal. De
Algunas Frutas

Aguacate Criollo Grande (Red 90 A 100 Unidades)	Precio Promedio (Quetzales)		variación	
	Anterior	Actual	Absoluta (Q.)	Relativa (%)
	203.00	220.00	17.00	8.37%
	Tendencia de Precios: Al alza			
	Situación de abastecimiento: Decreciente			
	Causas: La disminución de los volúmenes ofertados e incremento, de precios, se justifica según comentarios de mayoristas, por la disminución en el ciclo de cosecha en los departamentos de Sololá, Chimaltenango, Quiché.			
	Tendencia esperada: Para la próxima semana se espera menores volúmenes de oferta y precios con tendencia al alza.			
Banano Maduro Criollo Mediano (Quintal)	Anterior	Actual	Absoluta (Q.)	Relativa (%)
	100.00	100.00	0.00	0.0%
	Tendencia de Precios: Estable			
	Situación de abastecimiento: Normal			
	Causas: Se observó durante la semana el comportamiento de la oferta y demanda, considerado normal en esta época, según comentarios de mayoristas. La estabilidad de precios se justifica por el ciclo productivo nacional que se vio respaldado por la presencia en el mercado de producto procedente de Honduras.			
	Tendencia esperada: se espera para la próxima semana un abastecimiento y precios en similares condiciones			
Limón Criollo Mediano De Primera (Millar)	Anterior	Actual	Absoluta (Q.)	Relativa (%)
	78.00	74.00	-4.00	-5.1%
	Tendencia de Precios: A la baja			
	Situación de abastecimiento: Normal			
	Causas: Se pudo observar una leve baja en el precio con relación al promedio de la semana anterior, debido a la fluctuación de precios variables que ocurren periódicamente en el mercado y que es considerado normal.			
	Tendencia esperada: Abastecimiento normal y posible moderación de precios a la baja			
Naranja Valencia Mediana De Primera (Ciento)	Anterior	Actual	Absoluta (Q.)	Relativa (%)
	73.67	76.00	2.33	3.2%
	Tendencia de Precios: Al alza			
	Situación de abastecimiento: decreciente			
	Causas: durante la semana se observó menores volúmenes de oferta, con una leve variación al alza. Según comentan los mayoristas, se debe a un ciclo bajo de cosecha nacional. Además la oferta de producto de naranja de origen hondureña se ha reducido drásticamente.			
	Tendencia esperada: Se espera para la próxima semana, según comentarios en el mercado, mejores condiciones de la oferta por el ingreso de la cosecha de la naranja piña (azucarona) Nacional y hondureña.			



Cuadro General Comparativo de Precios Promedio Semanal de Algunas Frutas

Papaya Criolla Mediana (Ciento)	Precio Promedio (Quetzales)		variación	
	Anterior	Actual	Absoluta (Q.)	Relativa (%)
	583.00	533.00	-50.00	-8.6%
	Tendencia de Precios: A la baja			
	Situación de abastecimiento: creciente			
	Causas: : la causa en la baja del precio, según comentan los mayoristas un crecimiento en los volúmenes ofertados en el mercado, lo cual se debe al ingreso de cosecha de la Costa Sur y Oriente, que cubre satisfactoriamente la demanda en el mercado.			
	Tendencia esperada: Para la próxima semana, según comentarios de mayoristas, se espera un abastecimiento normal y precios estables.			
Piña Mediana De Primera (Ciento)	Anterior	Actual	Absoluta (Q.)	Relativa (%)
	283.00	277.67	-5.33	-1.9%
	Tendencia de Precios: A la baja			
	Situación de abastecimiento: Normal			
	Causas: Durante la semana se observó oferta y demanda consideradas normales, con una leve baja en el precio con relación a la semana anterior, debido a una fluctuación de precios variables que ocurre periódicamente en el mercado y que es considerado normal.			
	Tendencia esperada: De acuerdo a la época de cosecha se espera un abastecimiento normal y precios con tendencia a estabilizarse.			
Plátano Maduro Mediano De Primera (Ciento)	Anterior	Actual	Absoluta (Q.)	Relativa (%)
	77.00	81.00	4.00	5.2%
	Tendencia de Precios: Al alza			
	Situación de abastecimiento: decreciente			
	Causas: Durante la semana se pudo observar oferta y demanda consideradas normal, con una leve variación al alza, lo cual se justifica según los mayoristas porque el ciclo de cosecha se encuentra en una fase decreciente por a la estacionalidad.			
	Tendencia esperada: Según comentarios de mayoristas, se espera una situación similar para la próxima semana.			
Sandía Redonda Mediana (Ciento)	Anterior	Actual	Absoluta (Q.)	Relativa (%)
	755.67	677.67	-78.00	-10.3%
	Tendencia de Precios: A la baja			
	Situación de abastecimiento: Abundante			
	Causas: Se pudo observar un crecimiento en los volúmenes de abastecimiento en el mercado, lo cual se justifica con el ingreso de cosecha de los departamentos de Zacapa, Chiquimula y la región Norte (playitas).			
	Tendencia esperada: Según comentarios de mayoristas se espera mayores volúmenes y precios con tendencia a la baja.			



Precios Diarios de Frutas, Pagados al Mayorista en el Mercado La Terminal:

Producto	Medida	Precios Diarios Expresado en Quetzales			Promedio	
		19	22	24	19 al 25 de Jul	12 al 18 de Jul
Aguacate Criollo Grande	Red 90 A 100 Unidades	220.00	220.00	220.00	220.00	203.00
Aguacate Hass Mediano Importado	Caja 7 Kilos (35 A 40 Unid.)	120.00	120.00	120.00	120.00	117.00
Aguacate Hass Mediano Nacional	Caja De 35 40 Unid.	102.00	107.00	107.00	105.33	102.00
Banano De Exportación De Primera	Caja 100 A 105 Unidades	50.00	50.00	48.00	49.33	43.67
Banano Maduro Criollo Mediano	Quintal	100.00	100.00	100.00	100.00	100.00
Coco Verde Mediano	Ciento	200.00	200.00	197.00	199.00	198.00
Durazno Blanco Mediano	Ciento	37.00	28.00	30.00	31.67	44.00
Fresa Mediana De Primera	Caja De 40 Lbs	60.00	80.00	57.00	65.67	51.00
Jocote De Corona Mediano De Primera	Ciento	SO	SO	SO	-	-
Limón Criollo Mediano De Primera	Millar	72.00	72.00	78.00	74.00	78.00
Limón Persa Mediano De Primera	Millar	158.00	158.00	172.00	162.67	163.67
Mandarina Criolla Mediana De Primera Nac.	Ciento	SO	SO	SO	-	-
Mango Pashte O Pita Mediano De Primera	Ciento	78.00	78.00	78.00	78.00	86.67
Mango Tommy Atkins Mediano De Primera	Ciento	82.00	82.00	82.00	82.00	81.33
Mandarína Mexicana Mediana De Primera	Caja 250 Unidades	SO	SO	SO	-	-
Manzana Del Prado Mediana De Primera	Quintal	167.00	167.00	167.00	167.00	166.33
Melocotón Mediano De Primera	Ciento	78.00	72.00	72.00	74.00	83.00
Melón Cantaloupe Mediano De Primera	Ciento	667.00	667.00	667.00	667.00	667.00
Mora Mediana De Primera	Caja De 40 Lbs	93.00	98.00	78.00	89.67	102.33
Naranja Piña (Azucarona)	Ciento	SO	SO	35.00	35.00	#¡DIV/0!
Naranja Valencia Mediana De Primera	Ciento	75.00	75.00	78.00	76.00	73.67
Papaya Criolla Mediana	Ciento	533.00	533.00	533.00	533.00	583.00
Pitahaya Mediana De Primera	Ciento	267.00	287.00	287.00	280.33	0.00
Piña Mediana De Primera	Ciento	283.00	283.00	267.00	277.67	283.00
Plátano Maduro Grande De Primera	Ciento	97.00	97.00	97.00	97.00	95.67
Plátano Maduro Mediano De Primera	Ciento	83.00	83.00	77.00	81.00	77.00
Rambután mediano de Primera	Ciento	30.00	30.00	30.00	30.00	30.00
Sandía Redonda Mediana	Ciento	767.00	633.00	633.00	677.67	755.67
Uva Roja Importada	Caja De 22 Lbs.	200.00	200.00	200.00	200.00	200.00
Zapote Mediano De Primera	Ciento	193.00	193.00	SO	193.00	195.33





Fuente: Investigación Primaria de la Dirección de Planeamiento del Ministerio de Agricultura, Ganadería y Alimentación
SO: Sin oferta

5ta. Ave. 8-06 zona 9, Tel. 2334-1048 2360-4425 y 28



Productos de Origen Animal

Cuadro General Comparativo de Precios Promedio Semanal. De Algunos Productos de Origen Animal

Bovino en Canal (Libra)	Precio Promedio (Quetzales)		variación	
	Anterior	Actual	Absoluta (Q.)	Relativa (%)
	14.50	14.50	0.00	0.00%
	Tendencia de Precios: estable			
	Situación de abastecimiento: normal			
	Causas: Según comentarios de los carniceros en las últimas dos semanas hubo un incremento en la oferta de ganado en pie, generando estabilidad en el abastecimiento y en el precio.			
	Tendencia esperada: los distribuidores comentan que no esperan cambios en el abastecimiento en los mercados, ni alza de precios para la próxima semana.			
Huevo Blanco Mediano (Caja De 360 Unidades)	Anterior	Actual	Absoluta (Q.)	Relativa (%)
	388.00	388.00	0.00	0.00%
	Tendencia de Precios: estable			
	Situación de abastecimiento: normal			
	Causas: En la semana se pudo observar que la oferta y la demanda de este producto, no tuvieron variación alguna y su precio se mantiene.			
	Tendencia esperada: Según los expendedores se espera que el precio se mantenga estable en la próxima semana.			
Pollo Entero (Sin Menudos) (Libra)	Anterior	Actual	Absoluta (Q.)	Relativa (%)
	12.00	12.00	0.00	0.00%
	Tendencia de Precios: estable			
	Situación de abastecimiento: normal			
	Causas: En el período se pudo observar que el precio se mantuvo estable y el mercado tuvo un abastecimiento normal.			
	Tendencia esperada: Se espera que el precio y la oferta se mantengan en las mismas condiciones.			
Porcino En Canal (Libra)	Anterior	Actual	Absoluta (Q.)	Relativa (%)
	12.50	12.50	0.00	0.00%
	Tendencia de Precios: estable			
	Situación de abastecimiento: normal			
	Causas: Durante la semana se pudo observar que el precio no tuvo ninguna fluctuación en el precio; se puede considerar un comportamiento similar entre una semana y otra.			
	Tendencia esperada: Para la próxima semana se espera que la oferta y los precios se mantengan dentro los mismos rangos.			



Precios Diarios de Producto de Origen Animal, Pagados al Mayorista en el Mercado La Terminal:

Producto	Medida	Precios Diarios Expresado en Quetzales			Promedio	
		19	22	24	19 al 22 de Jul	12 al 18 de Jul
Bovino En Canal	Libra	14.50	14.50	14.50	14.50	14.50
Crema Pura	Litro	32.00	32.00	32.00	32.00	32.00
Cuadril De Pollo	Libra	ND	8.50	8.50	8.50	8.50
Huevo Blanco Extra	Caja De 360 Unidades	405.00	405.00	405.00	405.00	405.00
Huevo Blanco Grande	Caja De 360 Unidades	395.00	395.00	395.00	395.00	395.00
Huevo Blanco Mediano	Caja De 360 Unidades	388.00	388.00	388.00	388.00	388.00
Huevo Blanco Pequeño	Caja De 360 Unidades	365.00	365.00	365.00	365.00	365.00
Huevo Rosado Grande	Caja De 360 Unidades	395.00	395.00	395.00	395.00	395.00
Muslos De Pollo	Libra	8.50	8.50	8.50	8.50	8.50
Pechuga De Pollo Con Ala	Libra	13.50	13.50	13.50	13.50	13.50
Pechuga De Pollo	Libra	14.00	14.00	14.00	14.00	14.00
Pollo Entero (Sin Menudos)	Libra	12.00	12.00	12.00	12.00	12.00
Pollo Importado (Piezas)	Caja De 40 Lbs	270.00	270.00	270.00	270.00	270.00
Porcino En Canal	Libra	12.50	12.50	12.50	12.50	12.50
Queso Fresco	Libra	22.00	22.00	22.00	22.00	22.00

Fuente: Investigación Primaria de la Dirección de Planeamiento del Ministerio de Agricultura, Ganadería y Alimentación
ND = No Disponible



Hidrobiológicos

Precios Diarios de Hidrobiológicos, Pagados al Mayorista en el Mercado La Terminal:

Producto	Medida	Precios Diarios Expresado en Quetzales		Promedio	
		23	25	19 al 25 de Jul	12 al 18 de Jul
Camarón Blanco(Mar)Grande Sin Cabeza (Nacional)	Quintal	4,500.00	4,500.00	4,500.00	4,500.00
Camarón Blanco(Mar)Mediano Sin Cabeza (Nacional)	Quintal	3,000.00	3,000.00	3,000.00	3,000.00
Camarón Blanco (Mar) Pequeño Sin Cabeza	Quintal	1,200.00	1,200.00	1,200.00	1,200.00
Camarón Rojo(Mar)Grande Sin Cabeza (Nacional)	Quintal	SO	SO	-	-
Camarón Rojo(Mar)Mediano Sin Cabeza Nacional	Quintal	4,000.00	4,000.00	4,000.00	4,000.00
Camarón Rojo (Mar) Pequeño Sin Cabeza	Quintal	2,800.00	2,800.00	2,800.00	2,800.00
Camarón Grande (de estanque)	Quintal	3,200.00	3,200.00	3,200.00	3,200.00
Camarón Mediano (de estanque)	Quintal	2,500.00	2,500.00	2,500.00	2,500.00
Camarón Pequeño (de estanque)	Quintal	1,300.00	1,300.00	1,300.00	1,300.00
Corvina Entera Revuelta	Quintal	1,200.00	1,200.00	1,200.00	1,200.00
Filete De Corvina	Quintal	1,800.00	1,800.00	1,800.00	1,800.00
Filete De Dorado	Quintal	1,500.00	1,500.00	1,500.00	1,200.00
Mojarra Grande	Quintal	1,100.00	1,100.00	1,100.00	1,050.00
Mojarra Mediana	Quintal	900.00	900.00	900.00	850.00
Mojarra Pequeña	Quintal	800.00	800.00	800.00	750.00
Pargo Entero Revuelto	Quintal	1,500.00	1,500.00	1,500.00	1,500.00
Pargo Grande	Quintal	1,800.00	1,800.00	1,800.00	1,800.00
Pargo Mediano	Quintal	1,500.00	1,500.00	1,500.00	1,500.00
Pargo Pequeño	Quintal	1,000.00	1,000.00	1,000.00	1,000.00
Robalo Entero (Revuelto)	Quintal	1,500.00	1,300.00	1,400.00	1,500.00
Robalo Grande	Quintal	2,000.00	1,800.00	1,900.00	2,000.00
Robalo Mediano	Quintal	1,500.00	1,300.00	1,400.00	1,500.00
Robalo Pequeño	Quintal	1,000.00	1,000.00	1,000.00	1,000.00
Tiburón Entero (Revuelto)	Quintal	1,000.00	1,000.00	1,000.00	1,000.00
Tiburón(Filete)	Quintal	1,200.00	1,200.00	1,200.00	1,200.00
Tilapia Grande	Quintal	1,100.00	1,100.00	1,100.00	1,050.00
Tilapia Mediana	Quintal	1,000.00	1,000.00	1,000.00	900.00
Tilapia Pequeña	Quintal	750.00	750.00	750.00	700.00

Fuente: Investigación Primaria de la Dirección de Planeamiento del Ministerio de Agricultura, Ganadería y Alimentación
ND = No Disponible.

5ta. Ave. 8-06 zona 9, Tel. 2334-1048 2360-4425 y 28



Flores

Precios Diarios de Flores de Corte, Pagados al Consumidor en el Mercado La Terminal:

Producto	Medida	Precios Diarios Expresado en Quetzales		Promedio	
		23	25	19 al 25 de Jul	12 al 18 de Jul
Azucena	Manojo De 6 A 7 Unidades	SO	SO	-	-
Clavel (Varios Colores)	Docena	8.00	8.00	8.00	8.50
Crisantemo (Pompon)	Manojo De 18 A 20 Unidades	11.00	14.00	12.50	17.00
Crisantemo (Standard)	Docena	10.00	11.00	10.50	15.00
Estaticia (Blanca)	Manojo De 10 A 15 Unidades	SO	SO	-	-
Estaticia (Morada)	Manojo De 10 A 15 Unidades	SO	SO	-	-
Girasol	Docena	SO	17.00	17.00	18.00
Gladiola	Docena	15.00	15.00	15.00	17.00
Margarita	Manojo De 18 A 20 Unidades	8.00	8.00	8.00	8.00
Rosa (Varios Colores)	Docena	16.00	12.50	14.25	13.50

Fuente: Investigación Primaria de la Dirección de Planeamiento del Ministerio de Agricultura, Ganadería y Alimentación

SO: Sin oferta

Abarrotes

Precios Diarios de Abarrotes, Pagados al Mayorista, Mercado La Terminal:

Producto	Medida	Precios Diarios Expresado en Quetzales		Promedio	
		23	25	19 al 25 de Jul	12 al 18 de Jul
Aceite Comestible Ideal	Envase de 800 MI (Caja de 12 Unidades)	175.00	175.00	175.00	175.00
Aceite Comestible La Patrona	Envase de 800 MI (Caja de 12 Unidades)	160.00	160.00	160.00	160.00
Aceite Comestible Olmeca	Envase de 800 MI (Caja de 12 Unidades)	-	-	#¡DIV/0!	#¡DIV/0!
Azúcar Estándar Caña Real	6 Bolsas de 2500 Gramos	92.50	92.50	92.50	92.50
Azúcar Estándar Caña Real	Bolsa de 15 Kgs. (30 bolsas de 500 Grs.)	93.00	93.00	93.00	93.00
Azúcar Estandar o Blanca Nacional	Saco 50 Kgs.	293.00	293.00	293.00	293.00
Harina De Maíz Maseca	Saco de 50 Lbs.	174.00	174.00	174.00	174.00
Harina De Maíz Mixta Maza	Saco de 50 Lbs.	-	-	#¡DIV/0!	#¡DIV/0!
Harina De Maíz Tortimasa	Saco de 50 Lbs.	163.00	163.00	163.00	163.00
Harina De Trigo Dura Especial Sol	Quintal	310.00	310.00	310.00	310.00
Harina De Trigo Dura Virgen de Covadonga	Quintal	319.00	319.00	319.00	319.00
Harina De Trigo Suave Sol	Quintal	275.00	275.00	275.00	275.00

Fuente: Investigación Primaria de la Dirección de Planeamiento del Ministerio de Agricultura, Ganadería y Alimentación

**Precios Diarios de Abarrotes, Pagados Por El Consumidor Mercado La Terminal:**

Producto	Medida	Precios Diarios Expresado en Quetzales		Promedio	
		23	25	19 al 25 de Jul	12 al 18 de Jul
Aceite Comestible Ideal	Envase de 800 Ml	14.00	14.00	14.00	14.00
Aceite Comestible La Patrona	Envase de 800 Ml	14.00	14.00	14.00	14.00
Aceite Comestible Olmeca	Envase de 800 Ml	15.00	15.00	15.00	15.00
Azúcar Estándar Caña Real	Bolsa de 2500 Grs.	17.00	17.00	17.00	17.00
Azúcar Estándar Caña Real	Bolsa De 500 Grs.	3.50	3.50	3.50	3.50
Harina De Maíz Maseca	Libra	6.00	6.00	6.00	6.00
Harina De Maíz Mixta Maza	Libra	3.50	3.50	3.50	3.50
Harina De Maíz Tortimasa	Libra	3.75	3.75	3.75	3.75
Harina De Trigo Suave Sol	Libra	3.50	3.50	3.50	3.50
Leche Entera Anchor	Bolsa De 360 Grs.	27.00	27.00	27.00	27.00
Leche Entera Nido	Bolsa De 360 Grs.	29.00	29.00	29.00	29.00

Fuente: Investigación Primaria de la Dirección de Planeamiento del Ministerio de Agricultura, Ganadería y Alimentación



Precios Centroamericanos en U.S\$ Dólares al por Mayor de los Principales Productos Agropecuarios

PRODUCTO	Costa Rica	El Salvador	Guatemala	Honduras	Nicaragua	Panamá
Granos Básicos						
Arroz pilado 90-10[TM]	1,421.87	ND	896.74	888.91	924.35	1,130.43
Arroz pilado 80-20[TM]	1,464.92	ND	807.17	827.83	841.74	1,065.22
Maíz amarillo[TM]	405.02	ND	473.26	415.43	504.13	536.30
Maíz blanco[TM]	713.39	ND	436.96	461.74	464.57	ND
Frijol negro[TM]	1,460.50	ND	974.13	ND	ND	ND
Frijol rojo seda[TM]	ND	ND	ND	742.83	657.61	ND
Frijol rojo tinto[TM]	1,735.95	ND	974.13	636.74	613.70	1,724.57
Sorgo blanco[TM]	ND	ND	375.87	424.57	397.39	ND
Sorgo rojo[TM]	ND	ND	ND	ND	394.57	ND
Harina de maíz blanco[TM]	ND	ND	484.35	793.26	911.74	ND
Productos Pecuarios						
Carne de novillo en canal[Kg]	3.64	ND	4.04	3.35	3.11	3.20
Carne de cerdo en canal[Kg]	2.72	ND	3.48	3.61	3.24	3.11
Carne de pollo entero[Kg]	4.03	ND	3.35	2.80	2.33	2.83
Leche fluida[Litro]	1.06	ND	1.02	0.91	0.89	1.15
Huevos de gallina[Kg]	3.47	ND	2.53	2.14	2.22	2.52
Variables Macroeconómicas						
Tipo de cambio[Mon.Nacional/US\$]	504.30	ND	7.81	20.48	24.80	1.00

Fuente: Consejo Agropecuario Centroamericano CAC

Precios al 22 de julio, 2013

ND= No Disponible

TM = 22.04 qq, Kg=1000 g, 1000g = 0.01qq

 Precio Mayor

 Precio Menor

5ta. Ave. 8-06 zona 9, Tel. 2334-1048 2360-4425 y 28



Precios Internacionales de Productos Agropecuarios

Precio Internacional de Maíz

Los precios futuros del maíz del período del 19 al 25 de julio del 2013 estuvieron cotizando con tendencia general a la baja, exceptuando el 19 en donde el contrato más cercano cerró con un alza de 0.55% y también los lejanos a partir de julio 2014 terminaron al alza, en un mercado con existencias ajustadas y con pocas ventas por parte de los productores; mientras que los contratos de marzo, mayo y septiembre 2014 bajaron ante un clima favorable, también el 22 los contratos lejanos se vieron impulsados al alza por el reporte de USDA, que mostró ligeramente mayores pérdidas en la cosechas de las esperadas.

El resto de los días del período cotizaron a la baja cayendo hasta un mínimo de 33 meses, debido a la buena temperatura y las lluvias ocasionales que cayeron en la zona productora de maíz de Estados Unidos. Así mismo el Commodity Weather Group reportó que se esperan lluvias beneficiosas en los próximos 10 días, lo cual ayudará al cultivo en el fundamental período de polinización.

Por otro lado, se tiene algunas preocupaciones sobre la cosecha de maíz de invierno en el sur de Brasil, que podría ser dañada por temperaturas bajo cero esta semana.

Precios a Futuro de Maíz Bolsa de Futuros de Chicago (CBOT) (Dólares por Tonelada)

FECHA	19 de julio			22 de julio			23 de julio			24 de julio			25 de julio		
	Último	Valor	Cierre	Último	Valor	Cierre	Último	Valor	Cierre	Último	Valor	Cierre	Último	Valor	Cierre
1-sep-13	214.16	↑	212.98	212.88	↓	214.16	205.70	↓	212.88	200.09	↓	205.70	195.27	↓	200.09
DEC13	197.14	=	197.14	196.05	↓	197.14	191.13	↓	196.05	189.07	↓	191.13	188.48	↓	189.07
1-mar-14	201.86	↓	201.96	200.88	↓	201.86	196.05	↓	200.88	193.99	↓	196.05	193.40	↓	193.99
1-may-14	204.91	↓	205.01	204.03	↓	204.91	199.20	↓	204.03	197.14	↓	199.20	196.55	↓	197.14
1-jul-14	207.27	↓	207.47	206.29	↓	207.27	201.57	↓	206.29	199.60	↓	201.57	199.01	↓	199.60
1-sep-14	207.18	↓	206.98	206.58	↓	207.18	202.25	↓	206.58	200.38	↓	202.25	199.89	↓	200.38
DEC14	206.98	↓	206.58	206.98	=	206.98	203.04	↓	206.98	201.37	↓	203.04	200.88	↓	201.37
1-mar-15	210.13	↓	209.64	210.62	↑	210.13	206.58	↓	210.62	204.91	↓	206.58	204.42	↓	204.91
1-may-15	211.11	↓	210.92	211.51	↑	211.11	207.96	↓	211.51	206.39	↓	207.96	206.09	↓	206.39
1-jul-15	211.80	↓	211.60	212.10	↑	211.80	208.65	↓	212.10	207.47	↓	208.65	207.08	↓	207.47

Fuente Reuters del 19 al 25 de julio de 2013

Cierre= se refiere al precio que cerró la bolsa de valores el día anterior

Ultimo= se refiere al precio que último la bolsa de valores el día anterior

Valor= se refiere al comportamiento de alza o baja en relación del cierre anterior y el último precio registrado en la bolsa.



Precios de Contado de Maíz Mercados Internacionales (Dólares por Tonelada)

Tipo de producto / Origen	Lugar de entrega						PROMEDIO
		19.07.13	22.07.13	23.07.13	24.07.13	25.07.13	
Sur Central	Centro Sur de Chicago, Illinois	266.52	266.52	265.74	253.93	235.82	257.71
Amarillo no. 2 de exportación	Del Golfo	277.35	285.72	281.09	325.67	270.46	288.06
Amarillo Yellow	Amarillo, Texas	279.91	281.09	279.91	272.82	262.98	275.34
Golfo Exportación Amarillo # 2	Mineapolis	268.10	266.82	260.81	251.66	220.46	253.57
Amarillo	Golfo de Lousiana	281.88	285.03	285.81	280.70	274.79	281.64
Amarillo no. 2	Kansas City	283.06	281.88	276.76	264.95	260.22	273.37
Blanco No. 2	Kansas City	266.92	267.31	260.62	255.11	248.81	259.75

Fuente Reuters del 19 al 25 de julio de 2013

Precio Internacional de La Soya

Del 19 al 25 de julio del 2013 los futuros de la soya registraron un comportamiento mixto, iniciando la semana con ganancias y terminando los últimos días y la semana con pérdidas en todos los contratos, principalmente en el contrato más cercano de agosto 2013.

Los días 19 y 22 las ganancias se vieron favorecidas debido a la oferta ajustada, fuerte demanda y a las pocas ventas por parte de los productores. Sin embargo, a partir del día 23, los precios retrocedieron principalmente después de que el USDA publicara que la estimación de producción mundial de soya para el año 2013/14 se incrementó, principalmente en EUA, China y Canadá, que fueron en parte compensados con reducciones de producción a causa de bajos rendimientos en Argentina y Rusia. También lo balanceó por el pronóstico de un clima favorable para EUA que alentó las ventas por parte de agricultores, que buscan beneficiarse de los altos precios que se pagan por la escasa soya disponible de la cosecha 2012/13 antes de la cosecha de otoño. Finalmente, ante la perspectiva de una recolección record y el clima favorable, terminaron de estimular las pérdidas al final de la semana.

DIRECCION DE
PLANEAMIENTOPrecios a futuro de Frijol Soya
Bolsa de Futuros de Chicago (CBOT)
(Dólares por Tonelada)

FECHA	19 de julio			22 de julio			23 de julio			24 de julio			25 de julio		
	Último	Valor	Cierre	Último	Valor	Cierre	Último	Valor	Cierre	Último	Valor	Cierre	Último	Valor	Cierre
AUG13	547.76	↑	539.86	558.60	↑	547.76	537.38	↓	558.60	511.66	↓	537.38	497.97	↓	511.66
1-sep-13	487.22	↑	483.64	495.58	↑	487.22	486.49	↓	495.58	478.31	↓	486.49	465.45	↓	478.31
1-nov-13	468.11	↑	465.08	473.44	↑	468.11	463.06	↓	473.44	461.78	↓	463.06	449.74	↓	461.78
JAN14	470.04	↑	467.01	474.91	↑	470.04	464.81	↓	474.91	463.34	↓	464.81	451.58	↓	463.34
1-mar-14	469.49	↑	466.19	473.72	↑	469.49	464.53	↓	473.72	462.88	↓	464.53	451.95	↓	462.88
1-may-14	467.38	↑	464.35	470.41	↑	467.38	462.79	↓	470.41	460.95	↓	462.79	450.48	↓	460.95
1-jul-14	468.21	↑	465.54	470.14	↑	468.21	464.07	↓	470.14	462.05	↓	464.07	452.13	↓	462.05
AUG14	463.89	↑	461.23	465.82	↑	463.89	460.58	↓	465.82	458.29	↓	460.58	448.27	↓	458.29
1-sep-14	457.73	↑	456.36	459.66	↑	457.73	454.43	↓	459.66	452.41	↓	454.43	442.39	↓	452.41
1-nov-14	454.61	↑	453.05	455.44	↑	454.61	449.28	↓	455.44	450.29	↓	449.28	439.91	↓	450.29

Fuente: Reuters del 19 al 25 de julio de 2013

Cierre= se refiere al precio que cerró la bolsa de valores el día anterior

Ultimo = se refiere al precio último establecido el día que se reporta

Valor = Se refiere al comportamiento de alza o baja en relación del cierre anterior y el último precio registrado en la bolsa

Precio de Contado de Frijol Soya
Mercados Internacionales
(Dólares por Tonelada)

Tipo de producto / Origen	Lugar de entrega	Fecha					PROMEDIO
		19.07.13	22.07.13	23.07.13	24.07.13	25.07.13	
Amarillo No. 1, de San Louis	San Louis, Missouri	581.65	587.90	549.69	515.15	503.76	547.63
Del Golfo de Louisiana	Mercado de Louisiana	591.21	597.45	609.95	589.00	539.40	585.40
Minneapolis	Mercado de Minneapolis	567.32	575.41	580.55	559.61	516.98	559.97
Memphis	Mercado de Memphis	558.14	566.22	588.63	555.56	526.54	559.02
Kansas	Mercado de Kansas	561.81	569.89	580.55	565.85	559.24	567.47
Sur central de Illinois	Illinois, Chicago	580.55	580.55	589.00	518.82	499.71	553.73
Norte central de Illinois	Illinois, Chicago	577.98	577.98	584.96	518.82	498.61	551.67
Amarillo No. 1, de exportación del Golfo	Golfo de USA	578.07	591.67	580.83	533.70	519.92	560.84
De exportación de Argentina P1	Argentina	547.00	547.00	547.00	547.00	547.00	547.00
De Rosario, Argentina	Buenos Aires, Argentina	323.46	323.46	323.46	323.46	323.46	323.46
Del Golfo de Texas	Mercado de Texas	561.08	561.08	561.08	561.08	561.08	561.08

Fuente Reuters del 19 al 25 de julio de 2013



Precios Internacionales del Café

Los futuros de café arábigo en Nueva York durante la semana del 19 al 25 de julio cerraron al alza, en medio de un sube y baja de precios en todos sus contratos, y de fuertes caídas los días 19 y 24; mientras que los días 22, 23 y 25 los precios de arábigo presentaron ganancias que apoyaron a que la semana terminara con alza. Sin embargo la presión de las caídas de precios por pronósticos de altos suministros mundiales continúa impactando el arábigo.

Las ganancias presentadas durante la semana en todos los contratos futuros obedecen a varias causas: una de ellas al anuncio de que Brasil tendría clima húmedo y frío, incluso con pronósticos de heladas; otro factor que ayudó a los futuros de arábigo fue que el margen de precio con el café robusta se cerró, lo que causó que el arábigo se viera muy barato con respecto al robusta, lo que impulsó las compras del arábigo; y por último la debilidad del dólar americano frente a una canasta de monedas más fuertes.

A mediados de la semana se conocieron las nuevas noticias del clima: el U.S. World Weather, Inc. "eliminó la posibilidad de que el frío perjudique los cultivos del aromático brasileño". Por otra parte, MDA Weather Services bajó su calificación de riesgo en los cultivos a causa de las heladas al sur de la región del Paraná del 60% al 30%, entre 24 a 28 julio", lo que vino a aliviar las preocupaciones generadas respecto a los daños que podría tener el principal productor del aromático; esto ocasionó nuevamente una caída brusca de los precios futuros del café arábigo el día 24.

Por otro lado, se pudo observar durante la semana que los principales países productores de café de América Central siguen lidiando con el brote del hongo de la roya, que también ha afectado a México. Algunos países hacen esfuerzos por asistir a los productores, sin embargo los precios de referencia del mercado de Nueva York son blandos lo que les complica más la situación.

KCU13 - Coffee - Daily Line Chart



Fuente: Agrimoney con datos de CME Group



Precio a Futuro de Café

Bolsa de Futuros de New York (CSCE)

(Centavos de Dólar por Libra)

FECHA	19 de julio			22 de julio			23 de julio			24 de julio			25 de julio		
	Último	Valor	Cierre	Último	Valor	Cierre	Último	Valor	Cierre	Último	Valor	Cierre	Último	Valor	Cierre
1-sep-13	124.33	↓	128.95	127.07	↑	124.43	127.88	↑	127.07	122.96	↓	127.88	126.56	↑	122.96
DEC13	124.43	↓	129.35	129.66	↓	126.92	130.57	↓	129.66	125.70	↓	130.57	129.10	↑	125.70
1-mar-14	126.92	↓	131.63	132.34	↓	129.55	133.36	↑	132.34	128.64	↓	133.36	131.94	↑	128.64
1-may-14	129.55	↓	134.02	134.22	↓	131.38	135.23	↑	134.22	130.57	↓	135.23	133.76	↑	130.57
1-jul-14	131.38	↓	135.74	135.84	↓	132.95	136.91	↑	135.84	132.39	↓	136.91	135.44	↑	132.39
1-sep-14	132.95	↓	137.21	137.41	↓	134.47	138.53	↑	137.41	134.02	↓	138.53	137.06	↑	134.02
DEC14	134.47	↓	138.68	139.39	↓	136.50	140.61	↑	139.39	136.20	↓	140.61	139.24	↑	136.20
1-mar-15	136.50	↓	140.51	141.27	↓	138.43	142.74	↑	141.27	138.48	↓	142.74	141.27	↑	138.48
1-may-15	138.43	↓	142.33	142.59	↓	139.70	144.21	↑	142.59	140.00	↓	144.21	142.79	↑	140.00
1-jul-15	139.70	↓	143.55	143.96	↓	141.06	145.58	↑	143.96	141.57	↓	145.58	144.26	↑	141.57

Fuente: Reuters del 19 al 25 de julio de 2013

Cierre= se refiere al precio que cerró la bolsa de valores el día anterior

Ultimo= se refiere al precio que último la bolsa de valores el día anterior

Valor= se refiere al comportamiento de alza o baja en relación del cierre anterior y el último precio registrado en la bolsa.

Precios de Contado de Café

Mercados Internacionales

(Centavos de Dólar por Libra)

Tipo de producto / Origen	Lugar de entrega	Fecha					PROMEDIO
		19.07.13	22.07.13	23.07.13	24.07.13	25.07.13	
Robusta Estándar de Uganda	Nueva York	110.77	109.68	109.09	107.50	108.04	109.02
Robusta 2.5% b&b de Vietnam G2	Nueva York	105.27	104.18	103.59	102.00	102.54	103.52
Robusta Grado 4 de Indonesia	Nueva York	106.27	105.18	104.59	103.00	103.54	104.52
Arabigo lavado HBMC de Perú	Nueva York	133.70	136.30	137.10	132.25	135.80	135.03
Arabigo lavado Premium de Guatemala	Nueva York	145.70	148.30	149.10	144.25	147.80	147.03
Arabigo de Alta Calidad de México	Nueva York	131.70	134.30	135.10	130.25	133.80	133.03
Arabigo de México	Laredo, México	125.70	128.30	129.10	124.25	127.80	127.03
Arabigo de El Salvador	Nueva York	140.70	143.30	144.10	139.25	142.80	142.03
Epoca de Colombia	Nueva York	149.70	152.30	153.10	148.25	150.30	150.73
Superior UGQ de Colombia	Nueva York	148.70	151.30	152.10	147.25	149.30	149.73
Santos No. 2/3 fc/ss, fancy de Brasil	Nueva York	123.70	126.30	127.10	122.25	125.80	125.03
Santos No. 4, de Brasil	Nueva York	117.70	120.30	121.10	116.25	119.80	119.03
Santos Riado	Santos, Brasil	166.61	166.61	166.61	166.61	166.61	166.61
Santos Rio Taste No. 6	Santos, Brasil	174.36	174.36	174.36	174.36	174.36	174.36
Arabigo lavado Xsuper de Ecuador	Nueva York	156.65	156.65	156.65	156.65	156.65	156.65

Fuente: Reuters del 19 al 25 de julio de 2013



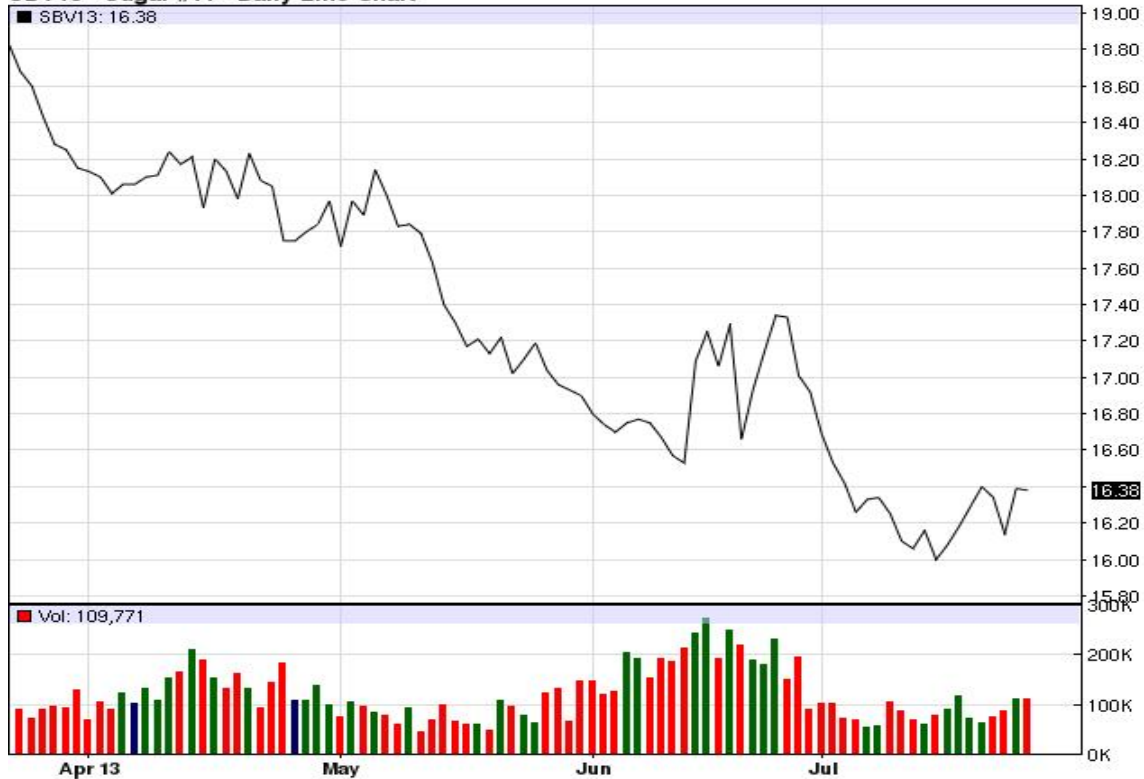
Precio Internacional Del Azúcar

Durante la semana, el comportamiento de los precios a futuro del azúcar 11, se cotizaron mixtos con tendencia al alza. El día 23 concluyó con pérdidas en sus cinco primeros contratos y sus diferidos al alza, mientras el día 24 cerró a la baja en todos sus contratos, afectados por abundantes excedentes mundiales del endulzante. Por otro lado los precios de los días 19, 22, y 25 obtuvieron ganancias en todos sus contratos.

Aunque ha reinado una tendencia a la baja en los últimos meses, el tema climático ha sido una consideración, pues podría resultar en perspectivas negativas de producción en Brasil, favoreciendo leves alzas en el precio. Según Agrimoney, “el analista de Macquarie, Kona Ha que, dijo que su propio estimado de una cosecha de caña de azúcar de 590 toneladas métricas para la región Centro Sur se veía “optimista” dado el potencial de que las lluvias atrasen la cosecha.”

Además, el mix de azúcar y etanol incrementó a 45.4% de azúcar, en lugar de los anteriores 41.9% para la segunda mitad de Junio. También mencionan que los precios del etanol han bajado hasta 65% del precio de la gasolina en algunos estados brasileños, lo cual puede hacer que la demanda por el biocombustible presione al alza, lo cual podría recuperar de los bajos precios actuales.

SBV13 - Sugar #11 - Daily Line Chart



Fuente: Agrimoney con datos de CME Group



Precios a Futuro De Azúcar 11
Bolsa de Futuros de New York (CSCE)
(Centavos de dólar por libra)

FECHA Contrato	19 de julio			22 de julio			23 de julio			24 de julio			25 de julio		
	Último	Valor	Cierre	Último	Valor	Cierre	Último	Valor	Cierre	Último	Valor	Cierre	Último	Valor	Cierre
1-oct-03	16.29	↑	16.18	16.40	↑	16.29	16.34	↓	16.40	16.14	↓	16.34	16.39	↑	16.14
1-mar-04	16.98	↑	16.90	17.09	↑	16.98	17.02	↓	17.09	16.84	↓	17.02	17.03	↑	16.84
1-may-04	16.91	↑	16.83	17.03	↑	16.91	16.96	↓	17.03	16.78	↓	16.96	16.95	↑	16.78
1-jul-04	16.84	↑	16.77	16.96	↑	16.84	16.91	↓	16.96	16.73	↓	16.91	16.87	↑	16.73
1-oct-04	17.01	↑	16.97	17.14	↑	17.01	17.11	↓	17.14	16.95	↓	17.11	17.08	↑	16.95
1-mar-05	17.45	↑	17.44	17.54	↑	17.45	17.55	↑	17.54	17.43	↓	17.55	17.52	↑	17.43
1-may-05	17.43	↑	17.41	17.52	↑	17.43	17.53	↑	17.52	17.44	↓	17.53	17.50	↑	17.44
1-jul-05	17.43	↑	17.41	17.52	↑	17.43	17.54	↑	17.52	17.45	↓	17.54	17.50	↑	17.45
1-oct-05	17.52	↑	17.51	17.62	↑	17.52	17.66	↑	17.62	17.54	↓	17.66	17.61	↑	17.54
1-mar-06	17.91	↑	17.90	18.00	↑	17.91	18.03	↑	18.00	17.93	↓	18.03	18.00	↑	17.93

Fuente: Reuters del 19 al 25 de julio de 2013

Cierre= se refiere al precio que cerró la bolsa de valores el día anterior

Ultimo = se refiere al precio último establecido el día que se reporta

Valor = Se refiere al comportamiento de alza o baja en relación del cierre anterior y el último precio registrado en la bolsa.

Precios a Futuro De Azúcar 16
Bolsa de Futuros de New York (CSCE)
(Centavos de dólar por libra)

FECHA Contrato	19 de julio			22 de julio			23 de julio			24 de julio			25 de julio		
	Último	Valor	Cierre	Último	Valor	Cierre	Último	Valor	Cierre	Último	Valor	Cierre	Último	Valor	Cierre
1-sep-03	19.19	=	19.19	19.49	↑	19.19	19.31	↓	19.49	19.67	↑	19.31	19.87	↑	19.67
1-nov-03	19.24	↓	19.34	19.47	↑	19.24	19.61	↑	19.47	19.61	=	19.61	19.83	↑	19.61
1-ene-04	19.69	↑	19.65	19.79	↑	19.69	20.19	↑	19.79	20.20	↑	20.19	20.29	↑	20.20
1-mar-04	20.18	↑	19.76	20.28	↑	20.18	20.48	↑	20.28	20.60	↑	20.48	20.79	↑	20.60
1-may-04	20.54	↑	20.39	20.63	↑	20.54	20.91	↑	20.63	21.01	↑	20.91	21.12	↑	21.01
1-jul-04	20.86	↑	20.76	20.89	↑	20.86	21.01	↑	20.89	21.11	↑	21.01	21.24	↑	21.11

Fuente: Reuters del 19 al 25 de julio de 2013

Cierre= se refiere al precio que cerró la bolsa de valores el día anterior

Ultimo = se refiere al precio último establecido el día que se reporta

Valor = Se refiere al comportamiento de alza o baja en relación del cierre anterior y el último precio registrado en la bolsa.



Precio Internacional Del Cacao



Fuente: Agrimoney con datos de CME Group

Precios A Futuro De Cacao Bolsa de Futuros de New York (CSCE) (Dólares por Tonelada)

FECHA	19 de julio			22 de julio			23 de julio			24 de julio			25 de julio		
Contrato	Último	Valor	Cierre	Último	Valor	Cierre	Último	Valor	Cierre	Último	Valor	Cierre	Último	Valor	Cierre
1-sep-13	2,364.00	↑	2,347.00	2,348.00	↓	2,364.00	2,359.00	↑	2,348.00	2,360.00	↑	2,359.00	2,347.00	↓	2,360.00
DEC13	2,370.00	↑	2,354.00	2,353.00	↓	2,370.00	2,367.00	↑	2,353.00	2,368.00	↑	2,367.00	2,355.00	↓	2,368.00
1-mar-14	2,373.00	↑	2,356.00	2,357.00	↓	2,373.00	2,371.00	↑	2,357.00	2,373.00	↑	2,371.00	2,360.00	↓	2,373.00
1-may-14	2,379.00	↑	2,362.00	2,363.00	↓	2,379.00	2,376.00	↑	2,363.00	2,378.00	↑	2,376.00	2,365.00	↓	2,378.00
1-jul-14	2,386.00	↑	2,369.00	2,370.00	↓	2,386.00	2,383.00	↑	2,370.00	2,385.00	↑	2,383.00	2,371.00	↓	2,385.00
1-sep-14	2,396.00	↑	2,382.00	2,379.00	↓	2,396.00	2,391.00	↑	2,379.00	2,393.00	↑	2,391.00	2,379.00	↓	2,393.00
DEC14	2,399.00	↑	2,390.00	2,384.00	↓	2,399.00	2,396.00	↑	2,384.00	2,400.00	↑	2,396.00	2,385.00	↓	2,400.00
1-mar-15	2,406.00	↑	2,398.00	2,391.00	↓	2,406.00	2,403.00	↑	2,391.00	2,410.00	↑	2,403.00	2,394.00	↓	2,410.00
1-may-15	2,413.00	↑	2,406.00	2,398.00	↓	2,413.00	2,410.00	↑	2,398.00	2,417.00	↑	2,410.00	2,401.00	↓	2,417.00

Fuente: Reuters del 19 al 25 de julio de 2013

Cierre= se refiere al precio que cerró la bolsa de valores el día anterior

Ultimo = se refiere al precio último establecido el día que se reporta

Valor = Se refiere al comportamiento de alza o baja en relación del cierre anterior y el último precio registrado en la bolsa



Precios Pagados de las Principales Hortalizas y Frutas de Exportación de Guatemala en los Diferentes Mercados Internacionales y Origen de Las Compras

Miami, Estados Unidos

PRODUCTO	UNIDAD	VARIEDAD	PRECIO MINIMO (SEMANA 19 AL 25 JULIO)	PRECIO MAXIMO (SEMANA 19 AL 25 JULIO)	ORIGEN
AGUACATE	CAJA 2 layer	HASS	\$32.00	\$32.00	CHILE
AGUACATE	CAJA 2 layer	HASS	\$34.00	\$35.00	MEXICO
AGUACATE	CAJA 2 layer	HASS	\$32.00	\$34.00	MEXICO
AGUACATE	CAJAS loose	VARIOUS GREENSKIN VARIETIES	\$24.00	\$25.00	
BANANO	CAJA 40 lb		\$17.00	\$17.00	COLOMBIA
BANANO	CAJA 40 lb		\$10.00	\$12.00	DOMINICAN REPUBLIC
BANANO	CAJA 40 lb		\$11.00	\$11.00	ECUADOR
BANANO	CAJA 40 lb		\$12.00	\$12.00	GUATEMALA
BANANO	CAJA 40 lb		\$16.00	\$17.00	GUATEMALA
BANANO	CAJA 40 lb		\$16.00	\$17.00	HONDURAS
EJOTE	CAJA		\$5.50	\$5.50	FLORIDA
BROCOLI	CAJA		\$20.00	\$20.00	CALIFORNIA
BROCOLI	CAJA 20 lb loose	CROWN CUT	\$20.00	\$22.00	CALIFORNIA
BROCOLI	CAJA 20 lb loose	CROWN CUT	\$19.00	\$19.00	MEXICO
BROCOLI	CAJA	BABY HYBRID TYPE	\$33.00	\$34.00	CALIFORNIA
MELON	1/2 CAJA		\$15.00	\$15.00	CALIFORNIA
MELON	1/2 CAJA		\$15.00	\$16.00	CALIFORNIA
MELON	1/2 CAJA		\$14.00	\$14.00	CALIFORNIA
MELON	1/2 CAJA	ATHENA TYPE	\$15.00	\$15.00	GEORGIA
PAPAYA	CAJA 35-40 lb	MARADOL TYPE	\$25.00	\$25.00	MEXICO
PAPAYA	CAJA 30-35 lb	TAINUNG	\$21.00	\$21.00	BELIZE
PAPAYA	CAJA 30-35 lb	TAINUNG	\$23.00	\$23.00	GUATEMALA
PAPAYA	CAJA 30-35 lb	TAINUNG	\$25.00	\$25.00	GUATEMALA
PAPAYA	CAJA 30-35 lb	TAINUNG	\$24.00	\$25.00	GUATEMALA
PAPAYA	CAJA 30-35 lb	TAINUNG	\$24.00	\$24.00	GUATEMALA
ARVEJA	CAJA 10 lb	SUGAR SNAP PEAS	\$16.00	\$17.00	GUATEMALA
ARVEJA	CAJA 10 lb	SNOW PEAS	\$16.00	\$17.00	GUATEMALA
ARVEJA	CAJA 10 lb	SNOW PEAS	\$19.00	\$19.00	PERU
CHILE PIMIENTO	CAJA BUSHEL1 1/9	GREEN	\$18.00	\$18.00	GEORGIA
CHILE PIMIENTO	CAJA 15 lb	RED	\$18.00	\$18.00	MEXICO
PIÑA	CAJA 1 layer		\$13.00	\$15.00	COSTA RICA
PIÑA	CAJA 1 layer		\$13.00	\$14.00	COSTA RICA

5ta. Ave. 8-06 zona 9, Tel. 2334-1048 2360-4425 y 28



PRODUCTO	UNIDAD	VARIEDAD	PRECIO MINIMO (SEMANA 19 AL 25 JULIO)	PRECIO MAXIMO (SEMANA 19 AL 25 JULIO)	ORIGEN
PIÑA	CAJA 1 layer		\$13.00	\$13.00	COSTA RICA
PIÑA	CAJA 1 layer		\$13.00	\$13.00	COSTA RICA
PLATANO	50 lb cartons	GREEN	\$16.00	\$16.00	COLOMBIA
PLATANO	CAJA 50 lb	GREEN	\$14.00	\$17.00	ECUADOR
PLATANO	CAJA 50 lb	GREEN	\$16.00	\$18.00	GUATEMALA
PLATANO	CAJA 50 lb	GREEN	\$16.00	\$16.00	PANAMA
FRAMBUESAS	flats 12 6-oz cups with lids	RED	\$32.00	\$32.00	CALIFORNIA
GUICOYITOS	CAJA BUSHEL 1 1/9	ZUCCHINI	\$27.00	\$27.00	OHIO
GUICOYITOS	CAJA BUSHEL1/2	ZUCCHINI	\$22.00	\$22.00	CALIFORNIA
GUICOYITOS	CAJA BUSHEL1/2	ZUCCHINI	\$25.00	\$25.00	GEORGIA
GUICOYITOS	CAJA BUSHEL1/2	ZUCCHINI	\$21.00	\$22.00	
GUICOYITOS	CAJA BUSHEL1/2	YELLOW CROOKNECK	\$20.00	\$20.00	GEORGIA
GUICOYITOS	CAJA BUSHEL1/2	YELLOW CROOKNECK	\$22.00	\$22.00	
GUICOYITOS	CAJA BUSHEL3/4	YELLOW CROOKNECK	\$24.00	\$25.00	
GUICOYITOS	CAJA BUSHEL1/2	YELLOW STRAIGHTNECK	\$22.00	\$22.00	OHIO
GUICOYITOS	CAJA BUSHEL 1 1/9	ACORN	\$23.00	\$23.00	FLORIDA
GUICOYITOS	CAJA BUSHEL 1 1/9	BUTTERNUT	\$20.00	\$21.00	FLORIDA
GUICOYITOS	CAJA BUSHEL 1 1/9	BUTTERNUT	\$13.00	\$15.00	GUATEMALA
GUICOYITOS	CAJA BUSHEL	BUTTERNUT	\$23.00	\$23.00	MEXICO
GUICOYITOS	CAJA BUSHEL	KABOCHA	\$17.00	\$17.00	MEXICO
TOMATOES	CAJA 25 lb loose	MATURE GREENS	\$14.00	\$14.00	
TOMATOES	CAJA 25 lb loose	MATURE GREENS	\$14.00	\$14.00	
TOMATOES	CAJA 25 lb loose	MATURE GREENS	\$12.00	\$12.00	
TOMATOES	CAJA 25 lb loose	MATURE GREENS	\$18.00	\$18.00	GEORGIA
TOMATOES	CAJA 25 lb loose	MATURE GREENS	\$14.00	\$14.00	GEORGIA
TOMATOES	CAJA 25 lb loose	MATURE GREENS	\$16.00	\$17.00	GEORGIA
TOMATOES	CAJA 25 lb loose	MATURE GREENS	\$16.00	\$16.00	GEORGIA
TOMATOES	CAJA 25 lb loose	MATURE GREENS	\$12.00	\$12.00	GEORGIA
TOMATOES	CAJA 25 lb loose	MATURE GREENS	\$15.00	\$15.00	SOUTH CAROLINA
TOMATOES	CAJA 25 lb loose	VINE RIPES	\$18.00	\$18.00	NORTH CAROLINA
TOMATOES	CAJA 25 lb loose	VINE RIPES	\$17.00	\$17.00	NORTH CAROLINA
TOMATOES	CAJA 25 lb loose	VINE RIPES	\$16.00	\$16.00	NORTH CAROLINA
TOMATOES	CAJA 2 layer	VINE RIPES	\$14.00	\$14.00	MEXICO
TOMATES, CHERRY	flats 12 1-pt baskets		\$14.00	\$14.00	FLORIDA
TOMATES, CHERRY	flats 12 1-pt baskets		\$14.00	\$14.00	GEORGIA
TOMATES, CHERRY	flats 12 1-pt baskets		\$12.00	\$12.00	NORTH CAROLINA

Fuente: realizado con datos de USDA



Los Angeles, Estados Unidos

PRODUCTO	UNIDAD	VARIEDAD	PRECIO MINIMO (SEMANA 19 AL 25 JULIO)	PRECIO MAXIMO (SEMANA 19 AL 25 JULIO)	ORIGEN
AGUACATE	CAJA 2 layer	HASS	\$39.00	\$41.00	CALIFORNIA
AGUACATE	CAJA 2 layer	HASS	\$35.00	\$38.00	CALIFORNIA
AGUACATE	CAJA 2 layer	HASS	\$39.00	\$39.00	MEXICO
AGUACATE	CAJA loose	HASS	\$28.00	\$32.00	CALIFORNIA
AGUACATE	CAJA loose	HASS	\$22.00	\$24.00	CALIFORNIA
BANANO	CAJA 40 lb		\$15.00	\$15.50	ECUADOR
BANANO	CAJA 40 lb		\$15.00	\$15.50	GUATEMALA
BANANO	CAJA 40 lb		\$10.00	\$10.00	HONDURAS
BANANO	CAJA 40 lb		\$13.50	\$13.50	MEXICO
BANANO	CAJA 40 lb		\$22.50	\$24.50	ECUADOR
BANANO	CAJA 40 lb		\$23.00	\$23.00	PERU
BANANO	40 lb cartons institutional pack		\$16.50	\$17.00	ECUADOR
BANANO	40 lb cartons institutional pack		\$16.50	\$17.00	GUATEMALA
BANANO	40 lb cartons institutional pack		\$17.00	\$17.00	HONDURAS
BANANO	CAJA 15 lb	BABY	\$10.00	\$11.00	ECUADOR
BANANO	CAJA 20 lb	RED	\$12.00	\$13.00	ECUADOR
BANANO	CAJA 20 lb	MANZANO	\$15.50	\$16.00	COLOMBIA
BANANO	CAJA 20 lb	MANZANO	\$16.00	\$17.00	GUATEMALA
BANANO	CAJA 40 lb	BURRO	\$11.00	\$12.00	MEXICO
Ejote	10 lb film bags		\$4.75	\$5.00	CALIFORNIA
Ejote	5 lb film bags		\$2.75	\$3.00	CALIFORNIA
Ejote	cartons 12 12-oz packages		\$6.50	\$7.00	CALIFORNIA
BROCOLI	CAJA		\$12.00	\$13.00	CALIFORNIA
BROCOLI	CAJA 20 lb loose	CROWN CUT	\$14.00	\$14.00	CALIFORNIA
BROCOLI	CAJA	BABY HYBRID TYPE	\$24.00	\$24.00	CALIFORNIA
MELON	1/2 CAJA		\$7.00	\$7.00	ARIZONA
MELON	1/2 CAJA		\$6.00	\$8.50	CALIFORNIA
MELON	1/2 CAJA		\$5.00	\$7.50	CALIFORNIA
MELON	1/2 CAJA		\$4.00	\$7.00	CALIFORNIA
MELON	flat cartons	TUSCAN TYPE	\$14.00	\$14.00	CALIFORNIA
PAPAYA	10 lb cartons	SOLO TYPE	\$22.00	\$22.00	HAWAII
PAPAYA	10 lb cartons	SOLO TYPE	\$18.00	\$22.00	HAWAII
PAPAYA	10 lb cartons	SOLO TYPE	\$18.00	\$20.00	HAWAII
PAPAYA	30-35 lb cartons	MARADOL TYPE	\$17.00	\$18.00	MEXICO
PAPAYA	35 lb cartons	GREEN COOKING TYPE	\$28.00	\$30.00	MEXICO
ARVEJA	bushel crates	ENGLISH	\$42.00	\$42.00	CALIFORNIA
ARVEJA	CAJA 10 lb	SUGAR SNAP PEAS	\$16.00	\$18.00	CALIFORNIA

5ta. Ave. 8-06 zona 9, Tel. 2334-1048 2360-4425 y 28



PRODUCTO	UNIDAD	VARIEDAD	PRECIO MINIMO (SEMANA 19 AL 25 JULIO)	PRECIO MAXIMO (SEMANA 19 AL 25 JULIO)	ORIGEN
ARVEJA	CAJA 10 lb	SUGAR SNAP PEAS	\$18.00	\$18.00	GUATEMALA
ARVEJA	CAJA 10 lb	SUGAR SNAP PEAS	\$14.00	\$15.00	CALIFORNIA
ARVEJA	CAJA 10 lb	SUGAR SNAP PEAS	\$16.00	\$18.50	CALIFORNIA
ARVEJA	CAJA 10 lb	SUGAR SNAP PEAS	\$14.00	\$14.00	GUATEMALA
ARVEJA	CAJA 10 lb	SUGAR SNAP PEAS	\$16.00	\$18.50	MEXICO
ARVEJA	CAJA 10 lb	SNOW PEAS	\$14.00	\$15.00	CALIFORNIA
ARVEJA	CAJA 10 lb	SNOW PEAS	\$14.00	\$18.00	GUATEMALA
CHILE PIMIENTO	CAJA BUSHEL 1 1/9	GREEN	\$18.00	\$22.00	CALIFORNIA
CHILE PIMIENTO	CAJA BUSHEL 1 1/9	GREEN	\$18.00	\$20.00	CALIFORNIA
CHILE PIMIENTO	CAJA BUSHEL 1 1/9	GREEN	\$14.00	\$16.00	CALIFORNIA
CHILE PIMIENTO	CAJA BUSHEL 1 1/9	GREEN	\$12.00	\$15.00	CALIFORNIA
CHILE PIMIENTO	CAJA BUSHEL 1 1/9	RED	\$24.00	\$26.00	CALIFORNIA
CHILE PIMIENTO	CAJA BUSHEL 1 1/9	RED	\$18.00	\$22.00	CALIFORNIA
CHILE PIMIENTO	CAJA 15 lb	RED	\$17.00	\$18.00	CALIFORNIA
CHILE PIMIENTO	CAJA 5 kg/11 lb	RED	\$22.00	\$23.00	CANADA
CHILE PIMIENTO	CAJA BUSHEL 1 1/9	YELLOW	\$23.00	\$28.00	CALIFORNIA
CHILE PIMIENTO	CAJA BUSHEL 1 1/9	YELLOW	\$18.00	\$22.00	CALIFORNIA
CHILE PIMIENTO	CAJA 15 lb	YELLOW	\$17.00	\$21.00	CALIFORNIA
CHILE PIMIENTO	CAJA 5 kg/11 lb	YELLOW	\$25.00	\$25.00	CANADA
CHILE PIMIENTO	CAJA 5 kg/11 lb	YELLOW	\$30.00	\$30.00	MEXICO
CHILE PIMIENTO	CAJA 5 kg/11 lb	ORANGE	\$25.00	\$25.00	CANADA
CHILE PIMIENTO	CAJA 5 kg/11 lb	ORANGE	\$28.00	\$30.00	MEXICO
PIÑA	CAJA 1 layer		\$18.00	\$20.00	COSTA RICA
PIÑA	CAJA 1 layer		\$17.00	\$19.50	COSTA RICA
PIÑA	CAJA 1 layer		\$16.00	\$18.00	COSTA RICA
PIÑA	CAJA 1 layer		\$18.00	\$18.00	HAWAII
PIÑA	CAJA 1 layer		\$18.00	\$19.00	HAWAII
PIÑA	CAJA 1 layer		\$15.00	\$17.00	HAWAII
PIÑA	CAJA 1 layer		\$14.50	\$16.00	HAWAII
PIÑA	CAJA 1 layer	BABY TYPE	\$30.00	\$30.00	SOUTH AFRICA
PIÑA	CAJA 1 layer	BABY TYPE	\$30.00	\$30.00	SOUTH AFRICA
PLATANO	CAJA 50 lb		\$21.00	\$22.00	ECUADOR
PLATANO	CAJA 50 lb		\$20.00	\$20.00	MEXICO
FRAMBUESAS	flats 12 6-oz cups with lids	RED	\$18.00	\$22.00	CALIFORNIA
FRAMBUESAS	flats 12 6-oz cups with lids	RED	\$22.00	\$22.00	MEXICO
FRAMBUESAS	flats 12 6-oz cups with lids	GOLD	\$24.00	\$24.00	CALIFORNIA
GUICOYITOS	24-26 lb containers	ZUCCHINI	\$10.00	\$14.00	CALIFORNIA
GUICOYITOS	24-26 lb containers	ZUCCHINI	\$10.00	\$14.00	CALIFORNIA
GUICOYITOS	24-26 lb containers	ZUCCHINI	\$9.00	\$12.00	CALIFORNIA

5ta. Ave. 8-06 zona 9, Tel. 2334-1048 2360-4425 y 28



PRODUCTO	UNIDAD	VARIEDAD	PRECIO MINIMO (SEMANA 19 AL 25 JULIO)	PRECIO MAXIMO (SEMANA 19 AL 25 JULIO)	ORIGEN
GUICOYITOS	24-26 lb containers	ZUCCHINI	\$14.00	\$14.00	CALIFORNIA
GUICOYITOS	24-26 lb containers	YELLOW STRAIGHTNECK	\$15.00	\$16.00	CALIFORNIA
GUICOYITOS	24-26 lb containers	YELLOW STRAIGHTNECK	\$15.00	\$16.00	CALIFORNIA
GUICOYITOS	24-26 lb containers	YELLOW STRAIGHTNECK	\$14.00	\$15.00	CALIFORNIA
GUICOYITOS	24-26 lb containers	GREY	\$7.00	\$8.00	CALIFORNIA
GUICOYITOS	24-26 lb containers	GREY	\$7.00	\$8.00	CALIFORNIA
GUICOYITOS	24-26 lb containers	GREY	\$6.00	\$7.00	CALIFORNIA
GUICOYITOS	CAJA BUSHEL	ACORN	\$12.00	\$13.00	CALIFORNIA
GUICOYITOS	CAJA BUSHEL	ACORN	\$13.00	\$16.00	CALIFORNIA
GUICOYITOS	CAJA 40 lb	BANANA	\$18.00	\$22.00	CALIFORNIA
GUICOYITOS	CAJA BUSHEL	BUTTERNUT	\$12.00	\$13.00	CALIFORNIA
GUICOYITOS	CAJA BUSHEL	BUTTERNUT	\$15.00	\$16.00	CALIFORNIA
GUICOYITOS	CAJA BUSHEL	KABOCHA	\$12.00	\$16.00	CALIFORNIA
GUICOYITOS	CAJA BUSHEL	SPAGHETTI	\$14.00	\$16.00	CALIFORNIA
TOMATES	25 lb cartons loose	MATURE GREENS	\$12.00	\$14.00	CALIFORNIA
TOMATES	5 kg/11 lb flats	VINE RIPES	\$10.00	\$11.00	CALIFORNIA
TOMATES	flats 1 layer	VINE RIPES	\$8.00	\$9.00	CALIFORNIA
TOMATES	flats 1 layer	VINE RIPES	\$8.00	\$9.00	CALIFORNIA
TOMATES	flats 1 layer	VINE RIPES	\$8.00	\$9.00	CALIFORNIA
TOMATES	flats 2 layer	VINE RIPES	\$14.00	\$18.00	CALIFORNIA
TOMATES	flats 2 layer	VINE RIPES	\$14.00	\$18.00	CALIFORNIA
TOMATES	flats 2 layer	VINE RIPES	\$14.00	\$16.00	CALIFORNIA
TOMATES	flats 2 layer	VINE RIPES	\$12.00	\$14.00	CALIFORNIA
TOMATES	flats 2 layer	VINE RIPES	\$14.00	\$18.00	MEXICO
TOMATES	flats 2 layer	VINE RIPES	\$14.00	\$18.00	MEXICO
TOMATES	flats 2 layer	VINE RIPES	\$12.00	\$16.00	MEXICO
TOMATES	flats 2 layer	VINE RIPES	\$12.00	\$14.00	MEXICO
TOMATES	CAJA 10 lb	VINE RIPE - HEIRLOOM VARIETIES	\$18.00	\$24.00	MEXICO
TOMATES, CHERRY	flats 12 1-pt baskets	RED	\$8.00	\$10.00	CALIFORNIA
TOMATES, CHERRY	flats 12 1-pt baskets	RED	\$9.00	\$10.00	MEXICO
TOMATES, CHERRY	flats 12 1/2-pt cups with lids	PEAR TYPE	\$25.00	\$30.00	MEXICO
TOMATES, CHERRY	flats 12 1/2-pt cups with lids	PEAR TYPE	\$25.00	\$25.00	MEXICO

Fuente: realizado con datos de USDA



Toronto, Canadá

PRODUCTO	UNIDAD	VARIEDAD	PRECIO MINIMO (SEMANA 19 AL 25 JULIO)	PRECIO MAXIMO (SEMANA 19 AL 25 JULIO)	ORIGEN
AGUACATE	CAJA 2 layer	HASS	\$36.00	\$43.79	MEXICO
AGUACATE	CAJA 2 layer	HASS	\$37.95	\$41.84	MEXICO
AGUACATE	CAJA 1 layer	HASS	\$13.14	\$16.06	MEXICO
AGUACATE	CAJA 1 layer	HASS	\$12.65	\$16.06	MEXICO
AGUACATE	CAJA 1 layer	HASS	\$11.68	\$11.68	MEXICO
AGUACATE	CAJA 1 layer	HASS	\$19.46	\$19.46	MEXICO
BANANO	CAJA 40 lb		\$15.57	\$19.46	COSTA RICA
BANANO	CAJA 15 lb	BABY	\$14.60	\$14.60	ECUADOR
BANANO	CAJA 20 lb	RED	\$14.60	\$14.60	ECUADOR
BROCOLI	CAJA		\$20.44	\$26.27	UNITED STATES
BROCOLI	CAJA 20 lb loose	CROWN CUT	\$24.33	\$26.27	MEXICO
MELON	1/2 CAJA		\$19.46	\$19.46	GUATEMALA
MELON	1/2 CAJA		\$18.00	\$19.46	GUATEMALA
MELON	oversized 1/2 cartons		\$9.73	\$21.41	GUATEMALA
PAPAYA	CAJA 35 lb	MARADOL TYPE	\$24.33	\$26.27	MEXICO
ARVEJA	CAJA BUSHEL 1 1/9	ENGLISH	\$56.44	\$56.44	UNITED STATES
ARVEJA	CAJA 10 lb	SUGAR SNAP PEAS	\$23.35	\$24.33	GUATEMALA
ARVEJA	CAJA 10 lb	SNOW PEAS	\$23.35	\$25.30	CHINA
CHILE PIMIENTO	CAJA 25 lb	GREEN	\$19.46	\$33.09	FLORIDA
CHILE PIMIENTO	CAJA 25 lb	RED	\$18.49	\$21.41	MEXICO
CHILE PIMIENTO	CAJA 5 kg/11 lb	RED	\$14.60	\$18.49	CANADA
CHILE PIMIENTO	CAJA 5 kg/11 lb	RED	\$22.38	\$22.38	MEXICO
CHILE PIMIENTO	CAJA 5 kg/11 lb	YELLOW	\$12.65	\$21.41	CANADA
CHILE PIMIENTO	CAJA 5 kg/11 lb	YELLOW	\$19.46	\$29.19	MEXICO
CHILE PIMIENTO	CAJA 5 kg/11 lb	ORANGE	\$12.65	\$24.33	CANADA
CHILE PIMIENTO	CAJA 5 kg/11 lb	ORANGE	\$25.30	\$25.30	MEXICO
PIÑA	CAJA		\$15.57	\$16.54	COSTA RICA
PIÑA	CAJA		\$15.57	\$16.54	COSTA RICA
PIÑA	CAJA		\$10.70	\$15.57	COSTA RICA
PLATANO	CAJA 25 lb		\$31.14	\$31.14	COLOMBIA
FRAMBUESAS	flats 12 6-oz cups with lids	RED	\$23.35	\$23.35	CALIFORNIA
GUICOYITOS	CAJA 20 lb	ZUCCHINI	\$15.57	\$15.57	UNITED STATES
GUICOYITOS	25 lb containers	ZUCCHINI	\$13.62	\$17.52	MEXICO
GUICOYITOS	CAJA 35-40 lb	ACORN	\$15.57	\$16.54	UNITED STATES
GUICOYITOS	CAJA 35-40 lb	BUTTERCUP	\$13.62	\$13.62	UNITED STATES
GUICOYITOS	CAJA 35-40 lb	BUTTERNUT	\$14.60	\$32.60	UNITED STATES

5ta. Ave. 8-06 zona 9, Tel. 2334-1048 2360-4425 y 28



PRODUCTO	UNIDAD	VARIEDAD	PRECIO MINIMO (SEMANA 19 AL 25 JULIO)	PRECIO MAXIMO (SEMANA 19 AL 25 JULIO)	ORIGEN
GUICOYITOS	CAJA 35-40 lb	SPAGHETTI	\$29.19	\$39.17	UNITED STATES
TOMATES	15 lb flats	VINE RIPES	\$14.60	\$16.54	CANADA
TOMATES	15 lb flats	VINE RIPES	\$14.60	\$16.54	CANADA
TOMATES	15 lb flats	VINE RIPES	\$13.62	\$18.49	MEXICO
TOMATES	15 lb flats	VINE RIPES	\$13.62	\$18.49	MEXICO
TOMATES	CAJA 25 lb loose	VINE RIPES	\$26.27	\$28.22	MEXICO
TOMATES	CAJA 25 lb loose	VINE RIPES	\$27.25	\$28.22	MEXICO
TOMATES	CAJA 25 lb loose	VINE RIPES	\$26.27	\$27.25	MEXICO
TOMATES	5 kg/11 lb flats	VINE RIPES	\$11.68	\$11.68	CANADA
TOMATES	5 kg/11 lb flats	VINE RIPES	\$12.65	\$12.65	MEXICO
TOMATES, CHERRY	flats 12 1-pt baskets		\$18.49	\$18.49	UNITED STATES

Fuente: realizado con datos de USDA

México, Distrito Federal, Central de Abastos

PRODUCTO	UNIDAD	VARIEDAD	PRECIO MINIMO (SEMANA 19 AL 25 JULIO)	PRECIO MAXIMO (SEMANA 19 AL 25 JULIO)	ORIGEN
AGUACATE	10 kg containers	HASS	\$22.46	\$23.40	MICHOACAN
BANANO	CAJA 18 kg	CHIAPAS	\$7.02	\$8.02	CHIAPAS
BANANO	CAJA 18 kg	TABASCO	\$7.02	\$7.22	TABASCO
BANANO	CAJA 18 kg	DOMINICO	\$10.92	\$11.23	CHIAPAS
BROCOLI	CAJA/crates		\$0.55	\$0.56	PUEBLA
MELON	CAJA 38 kg /crates		\$15.24	\$17.16	COAHUILA
MELON	CAJA 38 kg /crates		\$15.24	\$15.60	COAHUILA
MELON	CAJA 38 kg /crates		\$12.83	\$14.04	COAHUILA
PAPAYA	CAJA	MARADOL TYPE	\$0.59	\$0.60	OAXACA
CHILE PIMIENTO	12 kg containers	GREEN	\$6.24	\$8.82	GUANAJUATO
PIÑA	CAJA		\$1.17	\$1.28	VERACRUZ
PIÑA	CAJA		\$0.94	\$1.04	VERACRUZ
PLATANOS	CAJA	GREEN	\$0.47	\$0.48	CHIAPAS
GUICOYITOS	CAJA 25 kg	ZUCCHINI	\$16.04	\$19.50	PUEBLA
TOMATE	flats	IMMATURE GREENS	\$0.18	\$0.20	ZACATECAS
TOMATE	CAJA 10 kg	VINE RIPES	\$8.58	\$11.23	SAN LUIS POTOSI

Fuente: realizado con datos de USDA

5ta. Ave. 8-06 zona 9, Tel. 2334-1048 2360-4425 y 28



Paris, Francia, Unión Europea

PRODUCTO	UNIDAD	VARIEDAD	PRECIO MINIMO (SEMANA 19 AL 25 JULIO)	PRECIO MAXIMO (SEMANA 19 AL 25 JULIO)	ORIGEN
AGUACATE	CAJA	HASS	\$9.80	\$10.50	PERU
AGUACATE	CAJA	HASS	\$9.14	\$11.16	PERU
BROCOLI	CAJA		\$1.31	\$1.38	FRANCE
ARVEJA	2 kg containers	SUGAR SNAP PEAS	\$3.92	\$3.92	FRANCE
CHILE PIMIENTO	CAJA	GREEN	\$1.96	\$1.97	BELGIUM
CHILE PIMIENTO	CAJA	GREEN	\$2.09	\$2.10	FRANCE
CHILE PIMIENTO	CAJA	RED	\$2.48	\$2.49	NETHERLANDS
CHILE PIMIENTO	CAJA	RED	\$2.10	\$2.61	SPAIN
PIÑA	CAJA 1 layer		\$1.24	\$1.25	COSTA RICA
PIÑA	CAJA 1 layer		\$1.37	\$1.38	COTE D'IVOIRE
PIÑA	CAJA 1 layer		\$2.74	\$2.76	WESTERN AFRICA
FRAMBUESAS	125 gm containers	RED	\$12.47	\$14.37	FRANCE
FRAMBUESAS	125 gm containers	RED	\$12.47	\$14.37	SPAIN
GUICOYITOS	CAJA	ZUCCHINI	\$1.05	\$1.18	FRANCE
GUICOYITOS	CAJA	ROUND ZUCCHINI	\$1.70	\$2.10	FRANCE
TOMATES	flats		\$0.98	\$1.11	BELGIUM
TOMATES	flats		\$1.51	\$1.51	FRANCE

Fuente: realizado con datos de USDA

Precios Pagados de los Principales Ornamentales de Exportación de Guatemala en los Diferentes Mercados Internacionales y Origen de las compras

Boston, Estados Unidos

PRODUCTO	UNIDAD	VARIEDAD	PRECIO MINIMO (SEMANA 19 AL 25 JULIO)	PRECIO MAXIMO (SEMANA 19 AL 25 JULIO)	ORIGEN
AVE DEL PARAISO (STRELITZIA)	Ramo 5s		\$12.50	\$12.50	COSTA RICA
AVE DEL PARAISO (STRELITZIA)	Ramo 5s		\$11.50	\$11.50	ECUADOR
CLAVELES	vástago		\$0.45	\$0.45	COLOMBIA
CLAVELES	vástago		\$0.40	\$0.40	COLOMBIA

Fuente: realizado con datos de USDA

5ta. Ave. 8-06 zona 9, Tel. 2334-1048 2360-4425 y 28



PRODUCTO	UNIDAD	VARIEDAD	PRECIO MINIMO (SEMANA 19 AL 25 JULIO)	PRECIO MAXIMO (SEMANA 19 AL 25 JULIO)	ORIGEN
CLAVELES MINIATURA	Ramo		\$4.50	\$4.50	COLOMBIA
CRISANTEMOS	vástago	STANDARD	\$2.00	\$2.00	CALIFORNIA
CRISANTEMOS	vástago	STANDARD	\$1.10	\$1.10	ECUADOR
CRISANTEMOS	vástago	STANDARD	\$1.25	\$1.25	ECUADOR
CRISANTEMOS	Ramo 10s	DISBUD	\$7.50	\$7.50	COLOMBIA
CRISANTEMOS	Ramo 10s	DISBUD	\$6.50	\$6.50	COLOMBIA
CLEMENTINAS	Caja Flab 10 3-lb bolsa mesh		\$35.00	\$39.00	CHILE
CLEMENTINAS	Caja Flab 10 3-lb bolsa mesh		\$34.00	\$37.00	PERU
CLEMENTINAS	Caja Flab 10 3-lb bolsa mesh		\$40.00	\$40.00	SOUTH AFRICA
DIENTE DE LEON	cartons bunched		\$16.00	\$16.00	CANADA
DIENTE DE LEON	cartons/crates bunched		\$16.00	\$16.00	NEW JERSEY
DIENTE DE LEON	cartons/crates bunched		\$16.00	\$16.00	SOUTH CAROLINA
DIENTE DE LEON	crates bunched		\$15.00	\$15.00	NEW JERSEY
GERBERA	vástago	STANDARD TYPE	\$1.35	\$1.35	CANADA
GERBERA	vástago	STANDARD TYPE	\$1.25	\$1.25	NEW ENGLAND
GERBERA	vástago	MINIATURE TYPE	\$0.85	\$0.85	CANADA
GERBERA	vástago	MINIATURE TYPE	\$0.85	\$0.90	NEW ENGLAND
GLADIOLA	ramo		\$13.50	\$13.50	CALIFORNIA
GLADIOLA	ramo		\$8.50	\$8.50	CANADA
GLADIOLA	ramo		\$10.00	\$10.00	FLORIDA
GLADIOLA	ramo		\$8.50	\$8.50	NEW JERSEY
GLADIOLA	ramo	MINIATURE TYPE	\$5.50	\$5.50	NETHERLANDS
LIRIOS	ramo	ASIATIC TYPE	\$12.00	\$13.50	CALIFORNIA
LIRIOS	ramo	ASIATIC TYPE	\$13.50	\$13.50	COSTA RICA
LIRIOS	ramo	ASIATIC TYPE	\$12.50	\$12.50	MAINE
LIRIOS	Ramo 10s	ORIENTAL TYPE	\$22.50	\$22.50	COLOMBIA
LIRIOS	ramo	ORIENTAL TYPE	\$25.00	\$27.50	NEW ENGLAND
LIRIOS	Ramo 10s	ORIENTAL TYPE	\$20.00	\$20.00	CALIFORNIA
LIRIOS	Ramo 10s	ORIENTAL TYPE	\$17.50	\$20.00	CANADA
LIRIOS	Ramo 10s	ORIENTAL TYPE	\$17.50	\$18.00	COSTA RICA
LIRIOS	Ramo 10s	ORIENTAL TYPE	\$22.50	\$30.00	CANADA
LIRIOS	Ramo 10s	ORIENTAL TYPE	\$25.00	\$25.00	CALIFORNIA
LIRIOS	Ramo 10s	ORIENTAL TYPE	\$20.00	\$20.00	COSTA RICA
LIRIOS	ramo	ORIENTAL TYPE	\$20.00	\$20.00	MAINE
LIRIOS	ramo	ORIENTAL TYPE	\$20.00	\$20.00	NEW ENGLAND
LIRIOS	Ramo 10s	ORIENTAL TYPE	\$20.00	\$20.00	CALIFORNIA
LIRIOS	Ramo 10s	ORIENTAL TYPE	\$17.50	\$20.00	CANADA
LIRIOS	Ramo 10s	ORIENTAL TYPE	\$17.50	\$18.00	COSTA RICA
LIRIOS	Ramo 10s	ORIENTAL TYPE	\$26.50	\$26.50	CANADA
LIRIOS	Ramo 10s	ORIENTAL TYPE	\$24.00	\$25.00	CALIFORNIA
LIRIOS	Ramo 10s	ORIENTAL TYPE	\$20.00	\$20.00	COSTA RICA

5ta. Ave. 8-06 zona 9, Tel. 2334-1048 2360-4425 y 28