



Gobierno de Guatemala

Ministerio de Agricultura,
Ganadería y Alimentación

DIRECCION DE
PLANEAMIENTO



Informe Semanal del Comportamiento de Precios de los principales productos Agropecuarios

Mercado Mayoreo Guatemala y Precios Internacionales

Semana del 12 al 18 de Julio del 2013

5ta. Ave. 8-06 zona 9, Tel. 2334-1048 2360-4425 y 28

www.maga.gob.gt

direcciondeplaneamiento@gmail.com



Contenido

Resumen Ejecutivo	1
Granos Básicos.....	3
Cuadro General Comparativo de Precios Promedio Semanales. De Algunos Granos Básicos	3
Precios Diarios de Granos Básicos, Pagados al Mayorista en el Mercado La Terminal:.....	4
Hortalizas.....	5
Cuadro General Comparativo de Precios Promedio Semanal. De Algunas Hortalizas	5
Precios Diarios de Hortalizas Pagados al Mayorista en el Mercado La Terminal:	7
Frutas.....	8
Cuadro General Comparativo de Precios Promedio Semanal. De Algunas Frutas	8
Precios Diarios de Frutas, Pagados al Mayorista en el Mercado La Terminal:	10
Productos de Origen Animal.....	11
Cuadro General Comparativo de Precios Promedio Semanal. De Algunos Productos de Origen Animal	11
Precios Diarios de Producto de Origen Animal, Pagados al Mayorista en el Mercado La Terminal:	12
Hidrobiológicos.....	13
Precios Diarios de Hidrobiológicos, Pagados al Mayorista en el Mercado La Terminal:	13
Flores	14
Precios Diarios de Flores de Corte, Pagados al Consumidor en el Mercado La Terminal:	14
Abarrotes.....	14
Precios Diarios de Abarrotes, Pagados al Mayorista, Mercado La Terminal:.....	14
Precios Diarios de Abarrotes, Pagados Por El Consumidor Mercado La Terminal:.....	15
Precios Centroamericanos en U.S\$ Dólares al por Mayor de los Principales Productos Agropecuarios	16
Precios Internacionales de Productos Agropecuarios	17
Precio Internacional de Maíz	17
Precios a Futuro de Maíz.....	17
Precios de Contado de Maíz.....	18
Precio Internacional de La Soya.....	18
Precios a futuro de Frijol Soya.....	19
Precio de Contado de Frijol Soya	19
Precios Internacionales del Café	20
Precio a Futuro de Café.....	21



Precios de Contado de Café	21
Precio Internacional Del Azúcar	22
Precios a Futuro De Azúcar 11	23
Precios a Futuro De Azúcar 16	23
Precio Internacional Del Cacao	24
Precios A Futuro De Cacao	24
Precios Pagados de las Principales Hortalizas y Frutas de Exportación de Guatemala en los Diferentes Mercados Internacionales y Origen de Las Compras	25
Miami, Estados Unidos.....	25
Los Angeles, Estados Unidos	26
Toronto, Canadá.....	30
México, Distrito Federal, Central de Abastos.....	31
Paris, Francia, Unión Europea	32
Precios Pagados de los Principales Ornamentales de Exportación de Guatemala en los Diferentes Mercados Internacionales y Origen de las compras.....	33
Boston, Estados Unidos.....	33



Resumen Ejecutivo

En el presente informe se resume el comportamiento de los precios durante la semana. Incluye los principales productos agropecuarios nacionales e internacionales, así como las variaciones en los precios.

Tabla Explicativa del Comportamiento del Precio de Algunos Productos que Presentaron Variaciones Significativas Durante la semana

Producto	Precios de la Semana Actual (Quetzales)		Precio Promedio Semanal (Quetzales)		Diferencia (Q) Semana Actual - Anterior		Situación de la Oferta	Factores que Influyeron en la Variación
	Min	Max	Anterior	Actual				
Maíz Blanco (Quintal)	155.00	160.00	160.00	158.00	-2.00		Tiende a incrementarse	a) Aumento en la oferta de grano almacenado b) No hay oferta de maíz de origen mexicano c) Baja demanda de El Salvador
Frijol Negro (Quintal)	350.00	350.00	350.80	350.00	-0.80		Estable	a) Aumento en la oferta de grano almacenado
Chile Pimiento Mediano De Primera (Caja De 100 A 150 Unid)	170.00	200.00	43.33	35.33	-8.00		Abundante	Ciclo alto de cosecha
Güisquil Mediano (Ciento)	80.00	120.00	143.33	100.00	-43.33		Abundante	Ciclo alto de cosecha
Limón Criollo Mediano De Primera (Millar)	90.00	72.00	101.33	78.00	-23.33		Ascendente moderado	Ciclo medio de cosecha

Aunque el maíz y frijol no presentan variaciones significativas, se incluyen por la importancia que tienen para el País.



En lo que respecta a precios internacionales, durante el período del 12 al 18 de junio, los futuros de azúcar, estuvieron cotizando con tendencia mixta. Las perspectivas de una cosecha record en Brasil, así como mayores producciones en Tailandia e India y el buen clima siguen presionando las bajas. La debilidad del Real brasileño frente al Dólar es otro factor, pues causó que los productores vendieran mercancía en dólares transables para reducir las pérdidas de divisas. Las alzas por su lado, fueron impulsadas por los reportes meteorológicos que pronosticaban un frente frío que traería lluvias a algunas regiones cañeras de Brasil, factor que podía interrumpir la cosecha. Esto causó que especuladores decidieran cubrir las posiciones cortas del mercado.

Los futuros de café arábigo de Nueva York, durante este período el comportamiento fue mixto, con tendencia al alza. Las bajas fueron impulsadas por la debilidad del Real brasileño y las altas fueron soportadas por el desempeño de los futuros en Londres, por los pronósticos desfavorables en cuanto a clima en Brasil, que presentan un clima más frío para la próxima semana, donde incluso preocupa una posible helada. Por otro lado en África Occidental, se espera que las lluvias ayuden al establecimiento y tasa de supervivencia del cultivo para la siguiente cosecha, que también se espera sea tardía.

Los precios futuros del maíz en Chicago tuvieron un comportamiento mixto entre el 12 y el 18 de julio, cerrando con pérdidas por una toma de ganancias y una mejora climática que beneficiaría las cosechas de Estados Unidos. A mitad de la semana hubo un incremento en los contratos, comportamiento que obedeció a las compras realizadas por operadores debido a la expectativa de menores rendimientos resultantes de la siembra tardía, altas temperaturas y reducción de la precipitación en la zona central de EEUU. Posteriormente hubo noticias de clima favorable lo cual presionó a la baja. El contrato más cercano presentó una leve resistencia el día 18, sin embargo todos los contratos cerraron con pérdidas al final de la semana. Según USDA, el 66% de los cultivos se encuentra en estado bueno / excelente, 2% abajo del reporte precedente, pero muy por encima del 31% de la misma época en el año anterior.



Granos Básicos

Cuadro General Comparativo de Precios Promedio Semanales. De Algunos
Granos Básicos

Maíz Blanco (Quintal)	Precio Promedio (Quetzales)		variación	
	Anterior	Actual	Absoluta (Q.)	Relativa (%)
	160.00	158.00	-2.00	-1%
	Tendencia de Precios: A la baja			
	Situación de abastecimiento: Tiende a incrementarse.			
	Causas: El incremento inesperado de la oferta y la baja en los precios observados durante la semana, se deben, según comentarios del mercado, a la existencia de grandes cantidades de grano almacenado en las regiones de oriente y norte del país, las cuales esperaban comercializarlo en el período en que no hay cosechas y por ende se reduce el abasto y los precios se incrementan notablemente. Sin embargo, comentan los mayoristas que este año no hubo demanda de El Salvador lo cual afectó el mercado, otro motivo a considerar, es la proximidad del ingreso de un ciclo alto de cosechas en la costa sur, que se espera ingrese a los mercados a principios de Agosto. Cabe destacar que durante la semana desapareció del mercado el maíz de origen mexicano, debido que la oferta del grano nacional está cubriendo satisfactoriamente la demanda.			
	Tendencia esperada: Se espera para la próxima semana un comportamiento similar de la oferta y que la tendencia del precio sea de estabilidad.			
Frijol Negro (Quintal)	Anterior	Actual	Absoluta (Q.)	Relativa (%)
	350.80	350.00	-0.80	0%
	Tendencia de Precios: Estables			
	Situación de abastecimiento: Normal.			
	Causas: La tendencia del precio esperada por el actual ciclo estacional, es al alza, sin embargo, durante la semana se pudo observar un leve aumento en los volúmenes ofertados que causó baja mínima en el precio promedio. Comentan los mayoristas que aún hay cantidades considerables almacenadas de las últimas cosechas de las regiones norte y oriente y debido a que la demanda es poco dinámica y por la proximidad de un nuevo ciclo (principios de Agosto), posiblemente los acopiadores estén optando por sacarlo al mercado.			
	Tendencia esperada: Para la próxima semana se podría esperar, oferta en condiciones similares y precios estables.			
Arroz (Quintal)	Anterior	Actual	Absoluta (Q.)	Relativa (%)
	322.00	322.00	0.00	0%
	Tendencia de Precios: Estables			
	Situación de abastecimiento: Normal			
	Causas: El abastecimiento normal se justifica por la oferta permanente de grano de origen U.S.A. Así mismo, la estabilidad en el precio lo justifican los mayoristas con la demanda que se mantiene estática y el abasto es permanente por parte de los beneficios.			
	Tendencia esperada: Para la próxima semana, los mayoristas no esperan cambios relevantes de la oferta y demanda y posiblemente los precios se mantengan en los mismos rangos de la actual.			
Sorgo (Quintal)	Anterior	Actual	Absoluta (Q.)	Relativa (%)
	135.00	135.00	0.00	0%
	Tendencia de Precios: Estables.			
	Situación de abastecimiento: Escaso			
	Causas: Se reducen los volúmenes en oferta por no ser época de cosechas. Sin embargo, durante la semana se pudo apreciar que la oferta y demanda no registran variación y por consecuencia los precios se estabilizaron. Actualmente el abasto a los mercados es de producto almacenado de la última cosecha de la región oriental, lo cual permite un relativo control del abastecimiento y de precios por parte de los acopiadores.			
	Tendencia esperada: Para la próxima semana se podría esperar que la oferta continúe escasa y que los precios posiblemente registren aumentos leves.			



Precios Diarios de Granos Básicos, Pagados al Mayorista en el Mercado La Terminal:





Producto	Medida	Precios Diarios Expresado en Quetzales					Promedio	
		12	15	16	17	18	12 al 18 de Jul	05 al 11 de Jul
Arroz Oro 90-10	Quintal	322.00	322.00	322.00	322.00	322.00	322.00	322.00
Arroz Oro 80-20	Quintal	290.00	290.00	290.00	290.00	290.00	290.00	289.40
Arroz Oro Grano Quebrado > 20% (Tercera)	Quintal	SO	SO	SO	SO	SO	-	-
Frijol Blanco De Primera	Quintal	353.00	353.00	353.00	350.00	350.00	351.80	356.20
Frijol Blanco De Segunda	Quintal	343.00	343.00	335.00	332.00	332.00	337.00	346.20
Frijol Negro De Primera	Quintal	350.00	350.00	350.00	350.00	350.00	350.00	350.80
Frijol Negro De Segunda	Quintal	330.00	330.00	330.00	330.00	330.00	330.00	339.40
Frijol Rojo De Primera	Quintal	350.00	350.00	350.00	350.00	350.00	350.00	352.40
Frijol Rojo De Segunda	Quintal	337.00	337.00	337.00	335.00	335.00	336.20	339.40
Maíz Amarillo De Primera	Quintal	170.00	170.00	170.00	170.00	170.00	170.00	169.40
Maíz Amarillo De Segunda	Quintal	165.00	165.00	165.00	SO	SO	165.00	165.75
Maíz Amarillo de Primera Importado	Quintal	160.00	162.00	163.00	163.00	165.00	162.60	156.00
Maíz Blanco De Primera	Quintal	160.00	160.00	160.00	155.00	155.00	158.00	160.00
Maíz Blanco De Segunda	Quintal	155.00	155.00	155.00	148.00	148.00	152.20	155.00
Maíz Blanco Importado	Quintal	160.00	160.00	160.00	SO	SO	160.00	160.00
Sorgo De Primera	Quintal	135.00	135.00	135.00	135.00	135.00	135.00	135.00

Fuente: Investigación Primaria de la Dirección de Planeamiento del Ministerio de Agricultura, Ganadería y Alimentación
SO = Sin Oferta







Hortalizas

Cuadro General Comparativo de Precios Promedio Semanal. De Algunas
Hortalizas

Tomate Industrial Mediano De Primera (Caja 45 A 50 Lbs.)	Precio Promedio (Quetzales)		variación	
	Anterior	Actual	Absoluta (Q.)	Relativa (%)
	68.33	61.67	-6.67	-9.76%
	Tendencia de Precios: A la baja			
	Situación de abastecimiento: Abundante.			
	Causas: La baja en el precio se debe a una oferta abundante y a una demanda en decremento hacia el Salvador, justificado por los ciclos altos de cosechas en Salamá, Cobán, Chiquimula, Jalapa, Jutiapa y Guatemala.			
	Tendencia esperada: Para la próxima semana se espera una regularización de la oferta y demanda y los precios se estabilicen.			
Chile Pimiento Mediano De Primera (Caja De 100 A 150 Unid)	Anterior	Actual	Absoluta (Q.)	Relativa (%)
	43.33	35.33	-8.00	-18%
	Tendencia de Precios: A la baja			
	Situación de abastecimiento: Abundante			
	Causas: La baja en el precio observada, es debido a que durante la semana la oferta fue abundante, derivado a la cosecha proveniente de Salamá Baja Verapaz, Jutiapa, Jalapa y Sacatepéquez. Cuyo ciclo se encuentra en la fase alta de cosecha			
	Tendencia esperada: Según los mayoristas consideran que para la próxima semana, los precios podrían estabilizarse, conforme baje de intensidad el actual ciclo de cosecha.			
Cebolla Seca Blanca Mediana (Quintal)	Anterior	Actual	Absoluta (Q.)	Relativa (%)
	SO	SO	-	-
	Tendencia de Precios: Sin Precio			
	Situación de abastecimiento: Sin Oferta			
	Causas: El mercado continúa sin oferta de cebolla seca nacional. Actualmente, está siendo abastecido con cebolla seca de origen mexicano, cuyo precio es de Q.220.00 por quintal.			
	Tendencia esperada: Los mayoristas indicaron que para la próxima semana los mercados continuaran siendo abastecidos con cebolla de origen mexicano, con precios estables pero considerados altos.			
Papa Loman Lavada Grande De Primera (Quintal)	Anterior	Actual	Absoluta (Q.)	Relativa (%)
	173.33	183.33	10.00	6%
	Tendencia de Precios: Al alza			
	Situación de abastecimiento: Normal			
	Causas: El alza en el precio que se observó durante la semana, fue debido a una disminución en la oferta el día lunes, provocado por las fuertes lluvias que azotaron el fin de semana las regiones de San Marcos y Huehuetenango, que limitaron el corte y traslado del producto a los centros de acopio, situación que cambió a partir del martes a la fecha con la normalización del abastecimiento.			
	Tendencia esperada: Los mayoristas indicaron que para la próxima semana esperan una oferta regularizada y precios posiblemente estables.			

Cuadro General Comparativo de Precios Promedio Semanal de
Algunas Hortalizas.

Güisquil Mediano (Ciento)	Precio Promedio (Quetzales)		variación	
	Anterior	Actual	Absoluta (Q.)	Relativa (%)
	143.33	100.00	-43.33	-30%
	<p>Tendencia de Precios: A la baja</p> <p>Situación de abastecimiento: Abundante.</p> <p>Causas: La baja notable en el precio durante la semana, obedece a un incremento de oferta, lo que se justifica según los mayoristas con el ingreso de cosechas provenientes de Salamá B.V, Cobán A.V, y Palencia Guatemala. Los cuales se encuentran en fase de mayor producción.</p> <p>Tendencia esperada: Los mayoristas, esperan para la próxima semana un incremento de oferta y consecuentemente precios que tiendan a la baja.</p>			
Repollo Blanco Mediano De Primera (Red 12 A 15 Unidades)	Anterior	Actual	Absoluta (Q.)	Relativa (%)
	36.67	35.00	-1.67	-5%
	<p>Tendencia de Precios: A la baja</p> <p>Situación de abastecimiento: Tiende a incrementarse</p> <p>Causas: La baja en el precio que se observó durante la semana, fue debido a una mayor oferta en el mercado local, como consecuencia de la baja de la demanda del Salvador. Es importante hacer mención que las cosechas provenientes de Chimaltenango, Sololá, Quiché y Quetzaltenango, han fluido sin ningún contratiempo.</p> <p>Tendencia esperada: Para la próxima semana se esperan precios estables, debido a que según los mayoristas el abastecimiento se mantendrá parecido a la semana actual.</p>			
Coliflor Mediana De Primera (Red 12 A 15 Unidades)	Anterior	Actual	Absoluta (Q.)	Relativa (%)
	40.00	38.33	-1.67	-4%
	<p>Tendencia de Precios: A la baja</p> <p>Situación de abastecimiento: Normal</p> <p>Causas: Se pudo constatar que la baja en el precio observado durante la semana, es debido a un decremento en la demanda en el mercado del Salvador. Cabe mencionar que la oferta ha sido normal, derivado a que las cosechas provenientes de Chimaltenango, Sololá, Sacatepéquez y Quetzaltenango, que han fluido considerablemente bien.</p> <p>Tendencia esperada: Consideran los mayoristas que para la próxima semana el abastecimiento se mantendrá normalizado, esperando que la demanda externa se reactive y los precios vuelvan a los rangos de la semana anterior.</p>			
Pepino Mediano De Primera (Caja De 50 Unidades)	Anterior	Actual	Absoluta (Q.)	Relativa (%)
	36.67	28.33	-8.33	-23%
	<p>Tendencia de Precios: A la baja</p> <p>Situación de abastecimiento: Abundante</p> <p>Causas: La baja en el precio de este producto, se debe a una abundante oferta justificado con altos volúmenes de cosecha provenientes de Guatemala, Sacatepéquez, Salamá, Jutiapa y Jalapa. Según la estacionalidad de las cosechas.</p> <p>Tendencia esperada: Para los mayoristas la próxima semana será de abundante oferta, sin embargo esperan que los precios se estabilicen conforme baje la intensidad del actual ciclo de cosecha.</p>			



Precios Diarios de Hortalizas Pagados al Mayorista en el Mercado La Terminal:

Producto	Medida	Precios Diarios al Mayorista Expresado en Quetzales			Promedio	
		12	15	17	12 al 18 de Jul	05 al 11 de Jul
Apio Mediano	Docena	12.00	12.00	12.00	12.00	12.00
Arveja China Revuelta	Costal 40 Lbs.	60.00	60.00	60.00	60.00	60.00
Brócoli Mediano	Caja 20 A 24 Unidades	30.00	40.00	40.00	36.67	30.00
Cebolla Seca Amarilla Mediana Nacional	Quintal	SO	SO	SO	-	-
Cebolla Blanca Con Tallo Mediana	Manojo 50 Unidades	25.00	25.00	25.00	25.00	25.00
Cebolla Seca Blanca Mediana Importada	Quintal	220.00	220.00	220.00	220.00	220.00
Cebolla Seca Blanca Mediana Nacional	Quintal	SO	SO	SO	-	-
Cebolla Seca Morada Mediana Importada	Quintal	200.00	200.00	200.00	200.00	200.00
Chile Jalapeño Grande De Primera	Caja 36 Lbs.	60.00	70.00	80.00	70.00	66.67
Chile Jalapeño Mediano De Primera	Caja 36 Lbs.	40.00	50.00	60.00	50.00	53.33
Chile Pimiento Grande De Primera	Caja 90 A 100 Unidades	50.00	45.00	45.00	46.67	53.33
Chile Pimiento Mediano De Primera	Caja De 100 A 150 Unid.	40.00	36.00	30.00	35.33	43.33
Coliflor Mediana	Red 13 A 15 Unidades	35.00	40.00	40.00	38.33	40.00
Ejote De Primera	Costal 40 Lbs.	40.00	40.00	30.00	36.67	43.33
Güicoy Sazón Mediano	Red de 13-15 Unidades	40.00	40.00	40.00	40.00	40.00
Güisquil Mediano	Ciento	120.00	100.00	80.00	100.00	143.33
Lechuga Repollada Mediana De Primera	Caja 30 Unidades	20.00	20.00	20.00	20.00	20.00
Loroco De Primera	Quintal	600.00	600.00	500.00	566.67	600.00
Papa Larga Lavada Grande	Quintal	140.00	150.00	140.00	143.33	143.33
Papa Loman Lavada Grande De Primera	Quintal	180.00	200.00	170.00	183.33	173.33
Papa Loman Lavada Mediana	Quintal	130.00	150.00	140.00	140.00	136.67
Papa Loman Lavada Pequeña	Quintal	90.00	100.00	90.00	93.33	93.33
Papa Redonda Lavada Grande	Quintal	140.00	150.00	150.00	146.67	153.33
Papa Redonda Sin Lavar Grande	Quintal	130.00	140.00	140.00	136.67	143.33
Pepino Mediano De Primera	Caja De 50 Unidades	30.00	25.00	30.00	28.33	36.67
Remolacha	Red de 7 a 8 Docenas	25.00	25.00	30.00	26.67	25.00
Repollo Blanco Mediano	Red 12 A 15 Unidades	35.00	35.00	35.00	35.00	36.67
Tomate Industrial Grande De Primera	Caja 45 A 50 Lbs.	85.00	80.00	75.00	80.00	81.67
Tomate Industrial Mediano De Primera	Caja 45 A 50 Lbs.	65.00	60.00	60.00	61.67	68.33
Tomate Manzano Mediano De Primera	Caja 140 A 170 Unidades	60.00	70.00	70.00	66.67	60.00
Yuca Entera Mediana De Primera	Red 75 A 80 Unidades	80.00	80.00	80.00	80.00	80.00
Zanahoria Mediana De Primera	Red 7 A 8 Docenas	30.00	30.00	30.00	30.00	33.33

SO: Sin oferta.

Fuente: Investigación Primaria de la Dirección de Planeamiento del Ministerio de Agricultura, Ganadería y Alimentación

5ta. Ave. 8-06 zona 9, Tel. 2334-1048 2360-4425 y 28







Frutas

Cuadro General Comparativo de Precios Promedio Semanal. De
Algunas Frutas

Aguacate Criollo Grande (Red 90 A 100 Unidades)	Precio Promedio (Quetzales)		variación	
	Anterior	Actual	Absoluta (Q.)	Relativa (%)
	203.00	203.00	0.00	0.00%
	Tendencia de Precios: Estable			
	Situación de abastecimiento: Normal			
	Causas: : Durante la semana se observó ofertas y demanda regulada, según comentarios por mayoristas, se justifica por el ciclo de cosecha de las regiones de Chichicastenango y Chimaltenango fluye normalmente en el mercado			
	Tendencia esperada: se espera para la próxima semana un abastecimiento normal y precios en similares condiciones.			
Banano Maduro Criollo Mediano (Quintal)	Anterior	Actual	Absoluta (Q.)	Relativa (%)
	100.00	100.00	0.00	0.0%
	Tendencia de Precios: Estable			
	Situación de abastecimiento: Normal			
	Causas: durante la semana se pudo observar que el comportamiento de la oferta y la demanda es normal, según comentarios de mayoristas, la estabilidad de precios se justifica por el ciclo productivo nacional y se vio respaldado por la presencia en el mercado producto de procedente de Honduras.			
	Tendencia esperada: se espera para la próxima semana un abastecimiento y precios en similares condiciones			
Limón Criollo Mediano De Primera (Millar)	Anterior	Actual	Absoluta (Q.)	Relativa (%)
	101.33	78.00	-23.33	-23.0%
	Tendencia de Precios: A la baja			
	Situación de abastecimiento: Ascendente moderado			
	Causas: La variación de precios se justifica según los mayoristas, a mayores volúmenes de ofertas, de acuerdo a un comportamiento típico de la estacionalidad un incremento moderado de la cosecha de las regiones de Escuintla, Santa Rosa y Zacapa, lo cual vienen cubriendo la demanda en el mercado.			
	Tendencia esperada: Abastecimiento normal y posible moderación de precios a la baja.			
Naranja Valencia Mediana De Primera (Ciento)	Anterior	Actual	Absoluta (Q.)	Relativa (%)
	70.00	73.67	3.67	5.2%
	Tendencia de Precios: Al alza			
	Situación de abastecimiento: Escasa			
	Causas: durante la semana se observó menores volúmenes de oferta, con una variación al alza, según comentan los mayoristas, el precio alto se debe a un ciclo bajo de cosecha nacional. Y además no hay oferta de origen Hondureña.			
	Tendencia esperada: Se espera para la próxima semana una situación en similares condiciones			

Cuadro General Comparativo de Precios Promedio Semanal de Algunas
Frutas

Papaya Criolla Mediana (Ciento)	Precio Promedio (Quetzales)		variación	
	Anterior	Actual	Absoluta (Q.)	Relativa (%)
	594.33	583.00	-11.33	-1.9%
	<p>Tendencia de Precios: A la baja</p> <p>Situación de abastecimiento: Incremento moderado</p> <p>Causas: La causa de la baja en el precio de papaya criolla se justifica por un crecimiento en los volúmenes ofertados en el mercado, lo cual se debe al ingreso de cosecha de la Costa Sur y Oriente, que cubre satisfactoriamente la demanda actual.</p> <p>Tendencia esperada: Para la próxima semana una oferta en similares condiciones y precios estables</p>			
Piña Mediana De Primera (Ciento)	Anterior	Actual	Absoluta (Q.)	Relativa (%)
	283.00	283.00	0.00	0.0%
	<p>Tendencia de Precios: Estable</p> <p>Situación de abastecimiento: Normal</p> <p>Causas: Durante la semana se observó ofertas y demanda regulada, según comentarios por mayoristas, se justifica por la estacionalidad del ciclo de cosecha de Villa Canales (El Jocotillo) Se encuentra en la etapa de mayor cosecha.</p> <p>Tendencia esperada: De acuerdo a la época de cosecha se espera un abastecimiento normal y precios con tendencia a estabilizarse.</p>			
Plátano Maduro Mediano De Primera (Ciento)	Anterior	Actual	Absoluta (Q.)	Relativa (%)
	77.00	77.00	0.00	0.0%
	<p>Tendencia de Precios: Estable</p> <p>Situación de abastecimiento: Normal</p> <p>Causas: Durante la semana se pudo observar ofertas y demanda normal, con un comportamiento similar a la semana anterior, lo cual justifica a un ciclo productivo nacional de las regiones de Escuintla (El Semillero) Y San Marcos (Boca Costa, Ti lapa y la Blanca) cubren el mercado.</p> <p>Tendencia esperada: Según comentarios por mayoristas, se espera oferta y demanda en similares condiciones con precios estables</p>			
Sandía Redonda Mediana (Ciento)	Anterior	Actual	Absoluta (Q.)	Relativa (%)
	717.00	755.67	38.67	5.4%
	<p>Tendencia de Precios: Al alza</p> <p>Situación de abastecimiento: Descendente moderado</p> <p>Causas: Se pudo observar una disminución en los volúmenes ofertados, con una variación considerada al alza, lo cual se justifica según comentarios por mayoristas por una mayor demanda que se dio durante la semana</p> <p>Tendencia esperada: Según comentarios por mayoristas, se espera un abastecimiento normal y la estabilidad de precio.</p>			



Precios Diarios de Frutas, Pagados al Mayorista en el Mercado La Terminal:

Producto	Medida	Precios Diarios Expresado en Quetzales			Promedio	
		12	15	17	12 al 18 de Jul	05 al 11 de Jul
Aguacate Criollo Grande	Red 90 A 100 Unidades	203.00	203.00	203.00	203.00	203.00
Aguacate Hass Mediano Importado	Caja 7 Kilos (35 A 40 Unid.)	117.00	117.00	117.00	117.00	113.33
Aguacate Hass Mediano Nacional	Caja De 35 40 Unid.	102.00	102.00	102.00	102.00	100.00
Banano De Exportación De Primera	Caja 100 A 105 Unidades	45.00	43.00	43.00	43.67	44.33
Banano Maduro Criollo Mediano	Quintal	100.00	100.00	100.00	100.00	100.00
Coco Verde Mediano	Ciento	197.00	197.00	200.00	198.00	199.00
Durazno Blanco Mediano	Ciento	38.00	47.00	47.00	44.00	39.67
Fresa Mediana De Primera	Caja De 40 Lbs	53.00	47.00	53.00	51.00	79.67
Limón Criollo Mediano De Primera	Millar	90.00	72.00	72.00	78.00	101.33
Limón Persa Mediano De Primera	Millar	175.00	158.00	158.00	163.67	172.33
Mango Pashte O Pita Mediano De Primera	Ciento	100.00	80.00	80.00	86.67	100.00
Mango Tommy Atkins Mediano De Primera	Ciento	80.00	82.00	82.00	81.33	77.00
Manzana Del Prado Mediana De Primera	Quintal	183.00	158.00	158.00	166.33	228.67
Melocotón Mediano De Primera	Ciento	93.00	78.00	78.00	83.00	92.00
Melón Cantaloupe Mediano De Primera	Ciento	667.00	667.00	667.00	667.00	678.00
Mora Mediana De Primera	Caja De 40 Lbs	93.00	107.00	107.00	102.33	110.33
Naranja Piña (Azucarona)	Ciento	SO	SO	SO	-	-
Naranja Valencia Mediana De Primera	Ciento	73.00	73.00	75.00	73.67	70.00
Papaya Criolla Mediana	Ciento	583.00	583.00	583.00	583.00	594.33
Pitahaya Mediana De Primera	Ciento	217.00	217.00	267.00	233.67	-
Piña Mediana De Primera	Ciento	283.00	283.00	283.00	283.00	283.00
Plátano Maduro Grande De Primera	Ciento	93.00	97.00	97.00	95.67	89.00
Plátano Maduro Mediano De Primera	Ciento	77.00	77.00	77.00	77.00	77.00
Rambután mediano de Primera	Ciento	30.00	30.00	30.00	30.00	34.00
Sandía Redonda Mediana	Ciento	767.00	733.00	767.00	755.67	717.00
Uva Roja Importada	Caja De 22 Lbs.	200.00	200.00	200.00	200.00	210.00
Zapote Mediano De Primera	Ciento	200.00	193.00	193.00	195.33	170.50

Fuente: Investigación Primaria de la Dirección de Planeamiento del Ministerio de Agricultura, Ganadería y Alimentación
SO: Sin oferta



Productos de Origen Animal

Cuadro General Comparativo de Precios Promedio Semanal. De
Algunos Productos de Origen Animal

Bovino en Canal (Libra)	Precio Promedio (Quetzales)		variación	
	Anterior	Actual	Absoluta (Q.)	Relativa (%)
	14.50	14.50	0.00	0.00%
	Tendencia de Precios: Estable			
	Situación de abastecimiento: Normal			
	Causas: Se observó que la oferta y demanda no mostraron cambios importantes por lo tanto no generaron variaciones en los precios.			
	Tendencia esperada: En la próxima semana se espera que no obtenga ninguna variación en el precio y que la oferta y la demanda se mantenga estable.			
Huevo Blanco Mediano (Caja De 360 Unidades)	Anterior	Actual	Absoluta (Q.)	Relativa (%)
	388.00	388.00	0.00	0.00%
	Tendencia de Precios: Estable			
	Situación de abastecimiento: Normal			
	Causas: Durante la semana se pudo observar que los precios y la oferta no obtuvieron variación alguna y se mantuvieron estables			
	Tendencia esperada: Se espera que el precio se mantenga en las mismas condiciones la próxima semana.			
Pollo Entero (Sin Menudos) (Libra)	Anterior	Actual	Absoluta (Q.)	Relativa (%)
	12.50	12.00	0.0	0.00%
	Tendencia de Precios: Estable			
	Situación de abastecimiento: Normal			
	FE DE ERRATA: En el Informe anterior por error se asignó el precio pagado por el consumidor Q.12.50/Lbs. Como precio al mayorista			
	Tendencia esperada: en la próxima semana se espera que el precio y la oferta se mantengan estables.			
Porcino En Canal (Libra)	Anterior	Actual	Absoluta (Q.)	Relativa (%)
	12.50	12.50	0.00	0.00%
	Tendencia de Precios: Estable			
	Situación de abastecimiento: Normal			
	Causas: Durante el periodo el precio y la oferta se mantuvieron estables por consiguiente no obtuvieron variación alguna en relación con el precio promedio de la semana anterior.			
	Tendencia esperada: Se observó que la oferta y demanda no mostraron cambios importantes por lo tanto no generaron variaciones en los precios.			



Precios Diarios de Producto de Origen Animal, Pagados al Mayorista en el Mercado La Terminal:

Producto	Medida	Precios Diarios Expresado en Quetzales			Promedio	
		12	15	17	12 al 18 de Jul	05 al 11 de Jul
Bovino En Canal	Libra	14.50	14.50	14.50	14.50	14.50
Crema Pura	Litro	32.00	32.00	32.00	32.00	0.00
Cuadril De Pollo	Libra	8.50	8.50	8.50	8.50	8.50
Huevo Blanco Extra	Caja De 360 Unidades	405.00	405.00	405.00	405.00	405.00
Huevo Blanco Grande	Caja De 360 Unidades	395.00	395.00	395.00	395.00	395.00
Huevo Blanco Mediano	Caja De 360 Unidades	388.00	388.00	388.00	388.00	388.00
Huevo Blanco Pequeño	Caja De 360 Unidades	365.00	365.00	365.00	365.00	365.00
Huevo Rosado Grande	Caja De 360 Unidades	395.00	395.00	395.00	395.00	395.00
Muslos De Pollo	Libra	8.50	8.50	8.50	8.50	8.50
Pechuga De Pollo Con Ala	Libra	13.50	13.50	13.50	13.50	13.50
Pechuga De Pollo	Libra	14.00	14.00	14.00	14.00	14.00
Pollo Entero (Sin Menudos)	Libra	12.00	12.00	12.00	12.00	12.00
Pollo Importado (Piezas)	Caja De 40 Lbs	270.00	270.00	270.00	270.00	270.00
Porcino En Canal	Libra	12.50	12.50	12.50	12.50	12.50
Queso Fresco	Libra	22.00	22.00	22.00	22.00	22.00

Fuente: Investigación Primaria de la Dirección de Planeamiento del Ministerio de Agricultura, Ganadería y Alimentación
ND = No Disponible



Hidrobiológicos

Precios Diarios de Hidrobiológicos, Pagados al Mayorista en el Mercado La Terminal:

Producto	Medida	Precios Diarios Expresado en Quetzales		Promedio	
		16	18	12 al 18 de Jul	05 al 11 de Jul
Camarón Blanco(Mar)Grande Sin Cabeza (Nacional)	Quintal	4,500.00	4,500.00	4,500.00	4,500.00
Camarón Blanco(Mar)Mediano Sin Cabeza (Nacional)	Quintal	3,000.00	3,000.00	3,000.00	3,000.00
Camarón Blanco (Mar) Pequeño Sin Cabeza	Quintal	1,200.00	1,200.00	1,200.00	1,200.00
Camarón Rojo(Mar)Grande Sin Cabeza (Nacional)	Quintal	ND	ND	-	-
Camarón Rojo(Mar)Mediano Sin Cabeza Nacional	Quintal	4,000.00	4,000.00	4,000.00	-
Camarón Rojo (Mar) Pequeño Sin Cabeza	Quintal	2,800.00	2,800.00	2,800.00	2,800.00
Camarón Grande (de estanque)	Quintal	3,200.00	3,200.00	3,200.00	3,200.00
Camarón Mediano (de estanque)	Quintal	2,500.00	2,500.00	2,500.00	2,500.00
Camarón Pequeño (de estanque)	Quintal	1,300.00	1,300.00	1,300.00	1,300.00
Corvina Entera Revuelta	Quintal	1,200.00	1,200.00	1,200.00	1,200.00
Filete De Corvina	Quintal	1,800.00	1,800.00	1,800.00	2,000.00
Filete De Dorado	Quintal	1,200.00	1,200.00	1,200.00	1,500.00
Mojarra Grande	Quintal	1,000.00	1,100.00	1,050.00	1,000.00
Mojarra Mediana	Quintal	800.00	900.00	850.00	800.00
Mojarra Pequeña	Quintal	700.00	800.00	750.00	700.00
Pargo Entero Revuelto	Quintal	1,500.00	1,500.00	1,500.00	1,500.00
Pargo Grande	Quintal	1,800.00	1,800.00	1,800.00	1,800.00
Pargo Mediano	Quintal	1,500.00	1,500.00	1,500.00	1,500.00
Pargo Pequeño	Quintal	1,000.00	1,000.00	1,000.00	1,000.00
Robalo Entero (Revuelto)	Quintal	1,500.00	1,500.00	1,500.00	1,500.00
Robalo Grande	Quintal	2,000.00	2,000.00	2,000.00	2,000.00
Robalo Mediano	Quintal	1,500.00	1,500.00	1,500.00	1,600.00
Robalo Pequeño	Quintal	1,000.00	1,000.00	1,000.00	1,000.00
Tiburón Entero (Revuelto)	Quintal	1,000.00	1,000.00	1,000.00	1,000.00
Tiburón(Filete)	Quintal	1,200.00	1,200.00	1,200.00	1,200.00
Tilapia Grande	Quintal	1,000.00	1,100.00	1,050.00	1,000.00
Tilapia Mediana	Quintal	800.00	1,000.00	900.00	800.00
Tilapia Pequeña	Quintal	650.00	750.00	700.00	650.00

Fuente: Investigación Primaria de la Dirección de Planeamiento del Ministerio de Agricultura, Ganadería y Alimentación
ND = No Disponible.

5ta. Ave. 8-06 zona 9, Tel. 2334-1048 2360-4425 y 28



Flores

Precios Diarios de Flores de Corte, Pagados al Consumidor en el Mercado La Terminal:

Producto	Medida	Precios Diarios Expresado en Quetzales		Promedio	
		16	18	12 al 18 de Jul	05 al 11 de Jul
Azucena	Manojo De 6 A 7 Unidades	SO	SO	-	-
Clavel (Varios Colores)	Docena	8.00	8.00	8.00	8.50
Crisantemo (Pompon)	Manojo De 18 A 20 Unidades	17.00	14.00	15.50	17.00
Crisantemo (Standard)	Docena	11.00	11.00	11.00	15.00
Estaticia (Blanca)	Manojo De 10 A 15 Unidades	SO	SO	-	-
Estaticia (Morada)	Manojo De 10 A 15 Unidades	SO	SO	-	-
Girasol	Docena	18.00	17.00	17.50	18.00
Gladiola	Docena	17.00	15.00	16.00	17.00
Margarita	Manojo De 18 A 20 Unidades	9.00	8.00	8.50	8.00
Rosa (Varios Colores)	Docena	13.00	12.50	12.75	13.50

Fuente: Investigación Primaria de la Dirección de Planeamiento del Ministerio de Agricultura, Ganadería y Alimentación
SO: Sin oferta

Abarrotes

Precios Diarios de Abarrotes, Pagados al Mayorista, Mercado La Terminal:

Producto	Medida	Precios Diarios Expresado en Quetzales		Promedio	
		16	18	12 al 18 de Jul	05 al 11 de Jul
Aceite Comestible Ideal	Envase de 800 MI (Caja de 12 Unidades)	175.00	175.00	175.00	175.00
Aceite Comestible La Patrona	Envase de 800 MI (Caja de 12 Unidades)	160.00	160.00	160.00	160.00
Azúcar Estándar Caña Real	6 Bolsas de 2500 Gramos	92.50	92.50	92.50	92.50
Azúcar Estándar Caña Real	Bolsa de 15 Kgs. (30 bolsas de 500 Grs.)	93.00	93.00	93.00	93.00
Azúcar Estandar o Blanca Nacional	Saco 50 Kgs.	293.00	293.00	293.00	293.00
Harina De Maíz Maseca	Saco de 50 Lbs.	174.00	174.00	174.00	174.00
Harina De Maíz Tortimasa	Saco de 50 Lbs.	163.00	163.00	163.00	163.00
Harina De Trigo Dura Especial Sol	Quintal	310.00	310.00	310.00	310.00
Harina De Trigo Dura Virgen de Covadonga	Quintal	319.00	319.00	319.00	319.50
Harina De Trigo Suave Sol	Quintal	275.00	275.00	275.00	277.50

Fuente: Investigación Primaria de la Dirección de Planeamiento del Ministerio de Agricultura, Ganadería y Alimentación

**Precios Diarios de Abarrotes, Pagados Por El Consumidor Mercado La Terminal:**

Producto	Medida	Precios Diarios Expresado en Quetzales		Promedio	
		16	18	12 al 18 de Jul	05 al 11 de Jul
Aceite Comestible Ideal	Envase de 800 MI	14.00	14.00	14.00	14.00
Aceite Comestible La Patrona	Envase de 800 MI	14.00	14.00	14.00	14.00
Aceite Comestible Olmeca	Envase de 800 MI	15.00	15.00	15.00	15.00
Azúcar Estándar Caña Real	Bolsa de 2500 Grs.	17.00	17.00	17.00	17.00
Azúcar Estándar Caña Real	Bolsa De 500 Grs.	3.50	3.50	3.50	3.50
Harina De Maíz Maseca	Libra	6.00	6.00	6.00	6.00
Harina De Maíz Mixta Maza	Libra	3.50	3.50	3.50	3.50
Harina De Maíz Tortimasa	Libra	3.75	3.75	3.75	3.75
Harina De Trigo Suave Sol	Libra	3.50	3.50	3.50	3.50
Leche Entera Anchor	Bolsa De 360 Grs.	27.00	27.00	27.00	27.00
Leche Entera Nido	Bolsa De 360 Grs.	29.00	29.00	29.00	29.00

Fuente: Investigación Primaria de la Dirección de Planeamiento del Ministerio de Agricultura, Ganadería y Alimentación

Precios Centroamericanos en U.S\$ Dólares al por Mayor de los
Principales Productos Agropecuarios

PRODUCTO	Costa Rica	El Salvador	Guatemala	Honduras	Nicaragua	Panamá
Granos Básicos						
Arroz pilado 90-10[TM]	1,439.04	ND	895.22	ND	923.70	1,130.43
Arroz pilado 80-20[TM]	1,464.40	ND	805.00	ND	846.74	1,065.22
Maíz amarillo[TM]	403.21	ND	472.61	ND	504.57	536.30
Maíz blanco[TM]	709.31	ND	444.78	ND	442.17	ND
Frijol negro[TM]	1,474.14	ND	973.04	ND	ND	ND
Frijol rojo seda[TM]	ND	ND	ND	ND	675.65	ND
Frijol rojo tinto[TM]	1,703.51	ND	978.04	ND	630.65	1,724.57
Sorgo blanco[TM]	ND	ND	375.22	ND	391.96	ND
Sorgo rojo[TM]	ND	ND	ND	ND	395.00	ND
Harina de maíz blanco[TM]	ND	ND	483.70	ND	912.61	ND
Productos Pecuarios						
Carne de novillo en canal[Kg]	3.63	ND	4.02	ND	3.11	3.20
Carne de cerdo en canal[Kg]	2.75	ND	3.48	ND	3.24	3.11
Carne de pollo entero[Kg]	4.02	ND	3.48	ND	2.33	2.83
Leche fluida[Litro]	1.01	ND	1.02	ND	0.89	1.15
Huevos de gallina[Kg]	3.50	ND	2.53	ND	2.24	2.52
Variables Macroeconómicas						
Tipo de cambio[Mon.Nacional/US\$]	504.48	ND	7.82	ND	24.77	1.00

Fuente: Consejo Agropecuario Centroamericano CAC

Precios al 15 de julio, 2013

ND= No Disponible

TM = 22.04 qq, Kg=1000 g, 1000g = 0.01qq

Precio Mayor

Precio Menor

5ta. Ave. 8-06 zona 9, Tel. 2334-1048 2360-4425 y 28



Precios Internacionales de Productos Agropecuarios

Precio Internacional de Maíz

Durante la jornada de la semana del 12 al 18 de julio los futuros del maíz de Chicago cerraron con pérdidas en medio de una toma de ganancias y de una mejora en el panorama climático que beneficiaría a las cosechas en Estados Unidos.

El incremento mostrado en los contratos a mitad de la semana obedeció a compras que realizaron los operadores por la expectativa de que los rendimientos del grano disminuyeran como consecuencia de una siembra tardía, la presencia de las altas temperaturas y de reducción de lluvias que se dieron en la región productora de la zona central de EE.UU. Sin embargo las noticias posteriores de un clima favorable mantuvieron la presión a la baja en los demás días. El contrato más cercano presentó una leve resistencia el día 18, sin embargo todos los contratos a final de la semana cerraron con pérdidas.

“Un cambio en los pronósticos de clima para las próximas dos semanas en el Medio Oeste de EUA ayudará al desarrollo de los cultivos de maíz, lo que disminuirá la amenaza de un posible daño a la polinización del maíz”, de acuerdo al Commodity Weather Group.

Los analistas de Agri Tendencias y Servicios señalan que: “la tendencia primaria se mantiene a la baja sin cambios y por ahora no se piensa que se vaya a modificar. Agregaron que por ahora toda la atención estará puesta en el clima”.

El USDA informó hoy que el 66% de los cultivos está en estado bueno/excelente, por debajo del 68% del reporte precedente, pero por encima del 31% del año anterior para la misma época.

Precios a Futuro de Maíz Bolsa de Futuros de Chicago (CBOT) (Dólares por Tonelada)

FECHA	12 de julio			15 de julio			16 de julio			17 de julio			18 de julio		
	Último	Valor	Cierre	Último	Valor	Cierre	Último	Valor	Cierre	Último	Valor	Cierre	Último	Valor	Cierre
1-jul-13	276.17	↓	282.17												
1-sep-13	214.75	↓	220.76	211.11	↓	214.75	214.66	↑	211.11	212.00	↓	214.66	212.98	↑	212.00
DEC13	200.48	↓	207.47	198.22	↓	200.48	201.07	↑	198.22	197.63	↓	201.07	197.14	↓	197.63
1-mar-14	205.31	↓	212.29	203.04	↓	205.31	205.90	↑	203.04	202.45	↓	205.90	201.96	↓	202.45
1-may-14	208.26	↓	215.25	206.09	↓	208.26	208.95	↑	206.09	205.40	↓	208.95	205.01	↓	205.40
1-jul-14	210.82	↓	217.71	208.55	↓	210.82	211.41	↑	208.55	207.86	↓	211.41	207.47	↓	207.86
1-sep-14	210.62	↓	216.43	207.96	↓	210.62	210.32	↑	207.96	207.37	↓	210.32	206.98	↓	207.37
DEC14	210.52	↓	215.74	207.86	↓	210.52	209.64	↑	207.86	207.18	↓	209.64	206.58	↓	207.18
1-mar-15	213.38	↓	218.59	210.92	↓	213.38	212.69	↑	210.92	210.23	↓	212.69	209.64	↓	210.23
1-may-15	214.56	↓	219.77	212.19	↓	214.56	213.77	↑	212.19	211.31	↓	213.77	210.92	↓	211.31
1-jul-15				212.88	↓	215.15	214.56	↑	212.88	212.10	↓	214.56	211.60	↓	212.10

Fuente Reuters del 12 al 18 de julio de 2013

Cierre= se refiere al precio que cerró la bolsa de valores el día anterior

Ultimo= se refiere al precio que último la bolsa de valores el día anterior

Valor= se refiere al comportamiento de alza o baja en relación del cierre anterior y el último precio registrado en la bolsa.



Precios de Contado de Maíz Mercados Internacionales

(Dólares por Tonelada)

Tipo de producto / Origen	Lugar de entrega				PROMEDIO
		15.07.13	16.07.13	18.07.13	
Sur Central	Centro Sur de Chicago, Illinois	262.98	265.74	265.74	264.82
Amarillo no. 2 de exportación	Del Golfo	285.91	287.49	277.94	283.78
Amarillo Yellow	Amarillo, Texas	274.00	277.94	279.12	277.02
Golfo Exportación Amarillo # 2	Mineapolis	265.83	267.80	266.92	266.85
Amarillo	Golfo de Lousiana	290.54	285.81	277.15	284.50
Amarillo no. 2	Kansas City	274.00	267.70	281.88	274.53
Blanco No. 2	Kansas City	266.13	277.55	264.95	269.54

Fuente Reuters del 12 al 18 de julio de 2013

Precio Internacional de La Soya

Durante la semana el comportamiento de los precios futuros de la Soya concurreó mixto. El 12, 17 y 18 concluyó con pérdidas en todos sus contratos, exceptuando el contrato agosto-13 del día 17 que concluyó con ganancia, estas pérdidas se deben a que estuvieron presionados por un clima favorable para las cosechas en Estados Unidos. Según INFORURAL, *“los modelos climáticos indican clima más húmedo en el Delta (área donde se siembra soya y algodón) para la próxima semana”*. El 15 y 16 concluyeron con ganancias todos los contratos apoyados en los ajustados suministros en EUA de la vieja cosecha.

Según INFOBAE.com, a principios de semana Mike Zuzolo, de Global Commodity Analytics & Consulting detalló: *“Las altas temperaturas y condiciones secas amenazan particularmente las llanuras cerealeras de los estados de Nebraska, Kansas, Misuri, Oklahoma y Texas”*.

Por otro lado según Swissinfo.ch, Mike Zuzolo, de Global Commodity Analytics & Consulting destacó: *“En un momento de incertidumbre sobre los resultados de la próxima cosecha de soja, un año después de la fuerte sequía que azotó a Estados Unidos, los bajos niveles de las reservas de la oleaginosa en el país inquietaron a los operadores”*.

Así mismo, según Reuters, Oil World proyectó: *“La cosecha mundial de soja en el 2013/2014 subirá un 6,8 por ciento en el año, a 284,22 millones de toneladas, y la temporada comenzará con existencias adicionales de soja sin vender de 61,7 millones de toneladas”*.

DIRECCION DE
PLANEAMIENTOPrecios a futuro de Frijol Soya
Bolsa de Futuros de Chicago (CBOT)
(Dólares por Tonelada)

FECHA Contrato	12 de julio			15 de julio			16 de julio			17 de julio			18 de julio		
	Último	Valor	Cierre	Último	Valor	Cierre	Último	Valor	Cierre	Último	Valor	Cierre	Último	Valor	Cierre
jul-13	574.40		588.36												
ago-13	525.07		540.87	534.16		525.07	542.06		534.16	542.89		542.06	538.30		542.89
sep-13	477.03		489.61	483.00		477.03	490.71		483.00	488.42		490.71	428.17		488.42
nov-13	461.96		474.27	464.35		461.96	472.62		464.35	471.61		472.62	464.07		471.61
ene-14	463.61		475.83	466.09		463.61	474.45		466.09	473.44		474.45	466.00		473.44
mar-14	463.06		475.00	466.09		463.06	473.17		466.09	472.25		473.17	465.36		472.25
may-14	461.41		472.34	464.90		461.41	470.69		464.90	469.86		470.69	463.52		469.86
jul-14	463.06		473.72	466.46		463.06	471.70		466.46	471.24		471.70	464.62		471.24
ago-14	458.75		469.40	462.14		458.75	467.38		462.14	466.92		467.38	461.04		466.92
sep-14	452.22		462.88	456.63		452.22	461.87		456.63	461.41		461.87	454.89		461.41
nov-14				453.23		448.73	456.54		453.23	455.35		456.54	450.57		455.35

Fuente: Reuters del 12 al 18 de julio de 2013

Cierre= se refiere al precio que cerró la bolsa de valores el día anterior

Ultimo = se refiere al precio último establecido el día que se reporta

Valor = Se refiere al comportamiento de alza o baja en relación del cierre anterior y el último precio registrado en la bolsa

Precio de Contado de Frijol Soya
Mercados Internacionales
(Dólares por Tonelada)

Tipo de producto / Origen	Lugar de entrega				PROMEDIO
		15.07.13	16.07.13	18.07.13	
Amarillo No. 1, de San Louis	San Louis, Missouri	564.38	572.47	573.94	570.26
Del Golfo de Louisiana	Mercado de Louisiana	598.55	593.04	594.51	595.37
Minneapolis	Mercado de Minneapolis	565.49	574.67	574.30	571.49
Memphis	Mercado de Memphis	565.49	563.65	561.44	563.53
Kansas	Mercado de Kansas	561.81	571.00	565.12	565.98
Sur central de Illinois	Illinois, Chicago	574.30	574.67	576.14	575.04
Norte central de Illinois	Illinois, Chicago	571.73	574.67	575.04	573.81
Amarillo No. 1, de exportación del Golfo	Golfo de USA	558.04	567.05	572.93	566.01
De exportación de Argentina P1	Argentina	541.00	549.00	542.00	544.00
De Rosario, Argentina	Buenos Aires, Argentina	323.46	323.46	323.46	323.46
Del Golfo de Texas	Mercado de Texas	561.08	561.08	561.08	561.08

Fuente Reuters del 12 al 18 de julio de 2013



Precios Internacionales del Café

El comportamiento de los precios futuros del café arábigo de Nueva York, durante la semana del 12 al 18 de julio fue mixto, con tendencia al alza. El 12 y 18 concluyeron con pérdidas en todos sus contratos, excepto el contrato julio-13 y diciembre-13 del día 18, baja que fue soportada por la debilidad del real brasileño. El 15, 16 y 17 concluyeron con ganancias en todos sus contratos, apoyados por el desempeño de los futuros londinenses, además de los pronósticos climáticos que azotarán las zonas productoras de Brasil, presentando un clima más frío la próxima semana, esto aunado a la preocupación de una helada, lo que desfavorece a ese País.

Las lluvias en ciertas Regiones de África Occidental, probablemente contribuirán en el establecimiento del cultivo y en las tasas de supervivencia para la siguiente cosecha, de acuerdo al bróker Marex Spectron Group, localizado en Londres. Costa de Marfil obtiene dos cosechas anuales, de las cuales la más pequeña, llamada cosecha media, las cuales es posible que empiecen tarde debido al clima seco de este año. En ese sentido, Eric Sivry, de Marex Spectron, citado por infinitytrading.com, menciona que en este momento “un aspecto es relativamente claro que sucederá, debemos ver un inicio tardío de la siguiente cosecha.”



Fuente: Agrimoney con datos de CME Group



Precio a Futuro de Café

Bolsa de Futuros de New York (CSCE)

(Centavos de Dólar por Libra)

FECHA	12 de julio			15 de julio			16 de julio			17 de julio			18 de julio			
	Contrato	Último	Valor	Cierre	Último	Valor	Cierre	Último	Valor	Cierre	Último	Valor	Cierre	Último	Valor	Cierre
jul-13	120.83	↓	124.89	124.64	↑	120.83	127.37	↑	124.64	129.35	↑	127.37	133.61	↑	129.35	
sep-13	121.09	↓	125.14	124.99	↑	121.09	127.73	↑	124.99	129.76	↑	127.73	129.71	↓	129.76	
dic-13	123.93	↓	127.93	127.63	↑	123.93	130.06	↑	127.63	131.89	↑	130.06	132.04	↑	131.89	
mar-14	126.66	↓	130.82	130.42	↑	126.66	132.65	↑	130.42	134.32	↑	132.65	133.46	↓	134.32	
may-14	128.64	↓	132.75	132.34	↑	128.64	134.47	↑	132.34	135.99	↑	134.47	135.18	↓	135.99	
jul-14	130.37	↓	134.42	134.02	↑	130.37	135.99	↑	134.02	137.46	↑	135.99	136.70	↓	137.46	
sep-14	132.04	↓	135.99	135.64	↑	132.04	137.52	↑	135.64	138.88	↑	137.52	138.17	↓	138.88	
dic-14	134.22	↓	138.17	137.87	↑	134.22	139.44	↑	137.87	140.71	↑	139.44	139.90	↓	140.71	
mar-15	136.20	↓	140.15	139.90	↑	136.20	141.32	↑	139.90	142.59	↑	141.32	141.57	↓	142.59	
may-15	137.62	↓	141.57	141.32	↑	137.62	142.43	↑	141.32	143.90	↑	142.43	0.00	↓	143.90	

Fuente: Reuters del 12 al 18 de julio de 2013

Cierre= se refiere al precio que cerró la bolsa de valores el día anterior

Ultimo= se refiere al precio que último la bolsa de valores el día anterior

Valor= se refiere al comportamiento de alza o baja en relación del cierre anterior y el último precio registrado en la bolsa.

Precios de Contado de Café

Mercados Internacionales

(Centavos de Dólar por Libra)

Tipo de producto / Origen	Lugar de entrega	15.07.13	16.07.13	18.07.13	PROMEDIO
Robusta Estándar de Uganda	Nueva York	107.86	109.77	110.86	109.50
Robusta 2.5% b&b de Vietnam G2	Nueva York	101.36	103.27	105.36	103.33
Robusta Grado 4 de Indonesia	Nueva York	103.36	105.27	106.36	105.00
Arabigo lavado HBMC de Perú	Nueva York	134.25	136.95	138.55	136.58
Arabigo lavado Premium de Guatemala	Nueva York	146.25	148.95	150.55	148.58
Arabigo de Alta Calidad de México	Nueva York	132.25	134.95	136.55	134.58
Arabigo de México	Laredo, México	126.25	128.95	130.55	128.58
Arabigo de El Salvador	Nueva York	141.25	143.95	145.55	143.58
Epoca de Colombia	Nueva York	150.25	152.95	154.55	152.58
Superior UGQ de Colombia	Nueva York	149.25	151.95	153.55	151.58
Santos No. 2/3 fc/ss, fancy de Brasil	Nueva York	124.25	126.95	128.55	126.58
Santos No. 4, de Brasil	Nueva York	118.25	120.95	122.55	120.58
Santos Riado	Santos, Brasil	177.59	177.59	166.61	173.93
Santos Rio Taste No. 6	Santos, Brasil	174.36	174.36	174.36	174.36
Arabigo lavado Xsuper de Ecuador	Nueva York	156.65	156.65	156.65	156.65

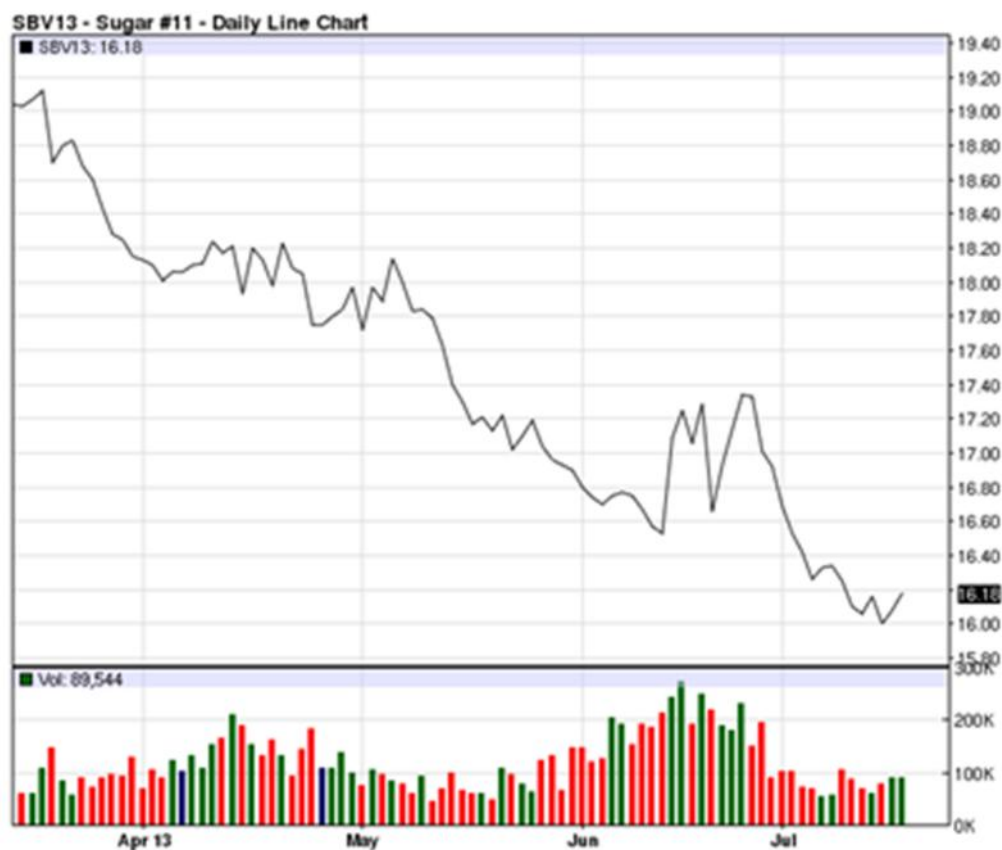
Fuente: Reuters del 12 al 18 de julio de 2013



Precio Internacional Del Azúcar

Los precios futuros de azúcar, durante el período del 12 al 18 de junio del 2013, estuvieron cotizando con tendencia mixta. Las bajas siguen presionadas por las perspectivas de una cosecha record en Brasil y al buen clima; se espera que países como Tailandia, el segundo mayor exportador después de Brasil, pueda aumentar en un 10 por ciento, la India también espera una mayor producción de este año ya que lo que va de temporada de monzón es bueno y esto debería ayudar a la producción de caña. Así mismo volvió a pesar en el mercado la debilidad del real brasileño frente al dólar, lo que motivó a productores a vender mercancía en dólares transables para mitigar las pérdidas de divisas.

Sin embargo, las alzas fueron impulsadas por los reportes meteorológicos de Somar Meteorología, que se tuvieron a lo largo de la semana de que un frente frío traería lluvias a algunas regiones productoras de caña de azúcar de Brasil, lo que podría interrumpir la cosecha; estas perspectivas motivaron que al finalizar la semana los especuladores decidieran cubrir las posiciones cortas del mercado.



Fuente: Agrimoney con datos de CME Group



**DIRECCION DE
PLANEAMIENTO**

Precios a Futuro De Azúcar 11
Bolsa de Futuros de New York (CSCE)
(Centavos de dólar por libra)

FECHA	12 de julio			15 de julio			16 de julio			17 de julio			18 de julio		
	Último	Valor	Cierre	Último	Valor	Cierre	Último	Valor	Cierre	Último	Valor	Cierre	Último	Valor	Cierre
1-oct-13	16.06	↓	16.10	16.16	↑	16.06	16.00	↓	16.16	16.08	↑	16.00	16.18	↑	16.08
1-mar-14	16.85	↓	16.90	16.92	↑	16.85	16.76	↓	16.92	16.78	↑	16.76	16.90	↑	16.78
1-may-14	16.86	↓	16.89	16.91	↑	16.86	16.76	↓	16.91	16.74	↓	16.76	16.83	↑	16.74
1-jul-14	16.85	↓	16.88	16.89	↑	16.85	16.75	↓	16.89	16.70	↓	16.75	16.77	↑	16.70
1-oct-14	17.07	↓	17.07	17.11	↑	17.07	17.00	↓	17.11	16.91	↓	17.00	16.97	↑	16.91
1-mar-15	17.53	=	17.52	17.55	↑	17.53	17.50	↓	17.55	17.41	↓	17.50	17.44	↑	17.41
1-may-15	17.54	↑	17.53	17.56	↑	17.54	17.51	↓	17.56	17.43	↓	17.51	17.41	↓	17.43
1-jul-15	17.55	↑	17.54	17.57	↑	17.55	17.52	↓	17.57	17.43	↓	17.52	17.41	↓	17.43
1-oct-15	17.69	↑	17.68	17.70	↑	17.69	17.62	↓	17.70	17.51	↓	17.62	17.51	=	17.51
1-mar-16	18.09	↑	18.05	18.10	↑	18.09	18.02	↓	18.10	17.92	↓	18.02	17.90	↓	17.92

Fuente: Reuters del 12 al 18 de julio de 2013

Cierre= se refiere al precio que cerró la bolsa de valores el día anterior

Ultimo = se refiere al precio último establecido el día que se reporta

Valor = Se refiere al comportamiento de alza o baja en relación del cierre anterior y el último precio registrado en la bolsa.

Precios a Futuro De Azúcar 16
Bolsa de Futuros de New York (CSCE)
(Centavos de dólar por libra)

FECHA	12 de julio			15 de julio			16 de julio			17 de julio			18 de julio		
	Último	Valor	Cierre	Último	Valor	Cierre	Último	Valor	Cierre	Último	Valor	Cierre	Último	Valor	Cierre
1-jul-13	18.86	↓	18.99												
1-sep-13	18.91	↓	19.14	18.97	↑	18.86	18.85	↓	18.97	18.94	↑	18.85	19.19	↑	18.94
1-nov-13	19.16	↓	19.42	19.05	↑	18.91	19.05	=	19.05	19.28	↑	19.05	19.34	↑	19.28
JAN14	19.46	↓	19.51	19.32	↑	19.16	19.41	↑	19.32	19.58	↑	19.41	19.65	↑	19.58
1-mar-14	19.96	=	19.96	19.72	↑	19.46	19.54	↓	19.72	19.69	↑	19.54	19.76	↑	19.69
1-may-14	20.27	↓	20.37	19.99	↑	19.96	20.04	↑	19.99	20.24	↑	20.04	20.39	↑	20.24
1-jul-14				20.24	↓	20.27	20.26	↑	20.24	20.61	↑	20.26	20.76	↑	20.61

Fuente: Reuters del 12 al 18 de julio de 2013

Cierre= se refiere al precio que cerró la bolsa de valores el día anterior

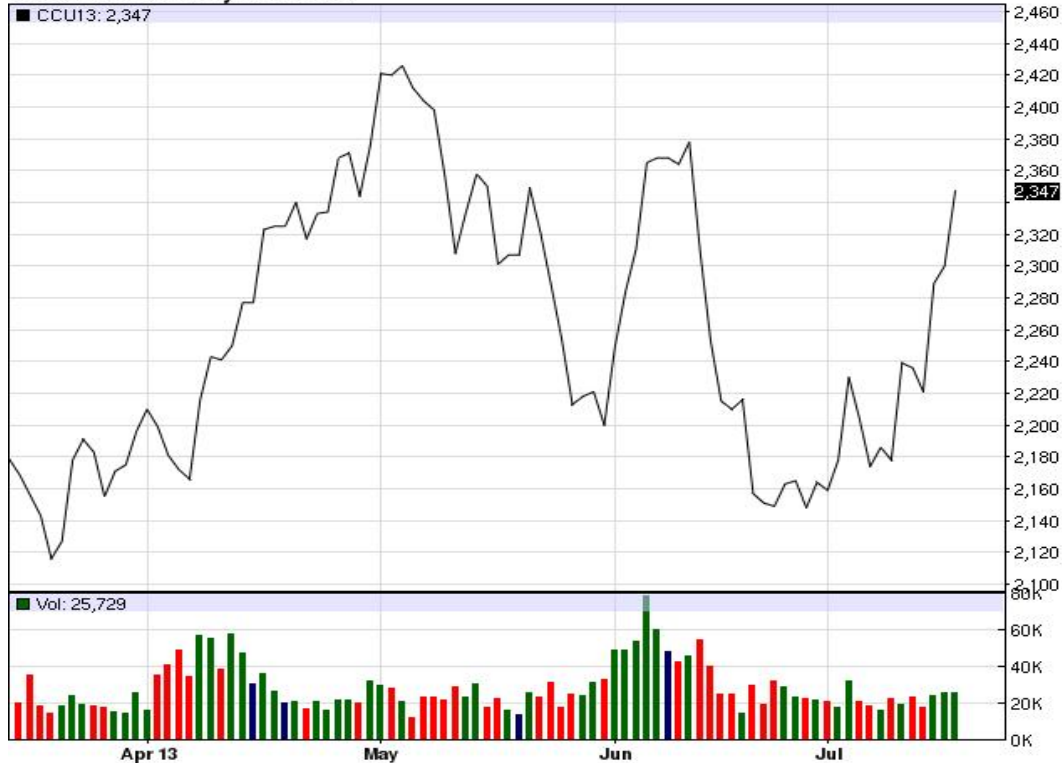
Ultimo = se refiere al precio último establecido el día que se reporta

Valor = Se refiere al comportamiento de alza o baja en relación del cierre anterior y el último precio registrado en la bolsa.



Precio Internacional Del Cacao

CCU13 - Cocoa - Daily Line Chart



Fuente: Agrimoney con datos de CME Group

Precios A Futuro De Cacao Bolsa de Futuros de New York (CSCE) (Dólares por Tonelada)

FECHA	12 de julio			15 de julio			16 de julio			17 de julio			18 de julio		
	Último	Valor	Cierre	Último	Valor	Cierre	Último	Valor	Cierre	Último	Valor	Cierre	Último	Valor	Cierre
1-jul-13	2,241.00	↓	2,244.00	2,226.00	↓	2,241.00	2,294.00	↑	2,226.00	0.00		2,294.00			
1-sep-13	2,236.00	↓	2,239.00	2,221.00	↓	2,236.00	2,289.00	↑	2,221.00	2,300.00	↑	2,289.00	2,347.00	↑	2,300.00
DEC13	2,246.00	↓	2,251.00	2,231.00	↓	2,246.00	2,298.00	↑	2,231.00	2,309.00	↑	2,298.00	2,354.00	↑	2,309.00
1-mar-14	2,254.00	↓	2,260.00	2,241.00	↓	2,254.00	2,306.00	↑	2,241.00	2,316.00	↑	2,306.00	2,356.00	↑	2,316.00
1-may-14	2,261.00	↓	2,268.00	2,249.00	↓	2,261.00	2,313.00	↑	2,249.00	2,323.00	↑	2,313.00	2,362.00	↑	2,323.00
1-jul-14	2,268.00	↓	2,276.00	2,257.00	↓	2,268.00	2,320.00	↑	2,257.00	2,330.00	↑	2,320.00	2,369.00	↑	2,330.00
1-sep-14	2,276.00	↓	2,282.00	2,266.00	↓	2,276.00	2,329.00	↑	2,266.00	2,339.00	↑	2,329.00	2,382.00	↑	2,339.00
DEC14	2,284.00	↓	2,289.00	2,275.00	↓	2,284.00	2,338.00	↑	2,275.00	2,348.00	↑	2,338.00	2,390.00	↑	2,348.00
1-mar-15	2,294.00	↓	2,299.00	2,285.00	↓	2,294.00	2,348.00	↑	2,285.00	2,358.00	↑	2,348.00	2,398.00	↑	2,358.00
1-may-15													2,406.00	↑	2,366.00

Fuente: Reuters del 12 al 18 de julio de 2013

Cierre= se refiere al precio que cerró la bolsa de valores el día anterior

Ultimo = se refiere al precio último establecido el día que se reporta

Valor = Se refiere al comportamiento de alza o baja en relación del cierre anterior y el último precio registrado en la bolsa



Precios Pagados de las Principales Hortalizas y Frutas de Exportación de Guatemala en los Diferentes Mercados Internacionales y Origen de Las Compras

Miami, Estados Unidos

PRODUCTO	UNIDAD	VARIEDAD	PRECIO MINIMO (SEMANA 12 DE JULIO AL 18 JULIO)	PRECIO MAXIMO (SEMANA 12 DE JULIO AL 18 JULIO)	ORIGEN
AGUACATE	CAJA 2 layer	HASS	\$34.00	\$35.00	MEXICO
AGUACATE	CAJA 2 layer	HASS	\$32.00	\$33.00	MEXICO
AGUACATE	CAJAS loose	VARIOUS GREENSKIN VARIETIES	\$25.00	\$28.00	
BANANO	CAJA 40 lb		\$16.00	\$17.00	COLOMBIA
BANANO	CAJA 40 lb		\$12.00	\$12.00	COSTA RICA
BANANO	CAJA 40 lb		\$10.00	\$10.00	DOMINICAN REPUBLIC
BANANO	CAJA 40 lb		\$12.00	\$12.00	GUATEMALA
BANANO	CAJA 40 lb		\$12.00	\$17.00	GUATEMALA
BANANO	CAJA 40 lb		\$12.00	\$12.00	HONDURAS
BANANO	CAJA 40 lb		\$16.00	\$17.00	HONDURAS
EJOTE	CAJA		\$5.50	\$5.50	FLORIDA
BROCOLI	CAJA		\$20.00	\$22.00	CALIFORNIA
BROCOLI	CAJA 20 lb loose	CROWN CUT	\$21.00	\$22.00	CALIFORNIA
BROCOLI	CAJA 20 lb loose	CROWN CUT	\$18.00	\$18.00	MEXICO
BROCOLI	CAJA	BABY HYBRID TYPE	\$33.00	\$34.00	CALIFORNIA
MELON	1/2 CAJA		\$19.00	\$19.00	ARIZONA
MELON	1/2 CAJA		\$15.00	\$17.00	CALIFORNIA
MELON	1/2 CAJA		\$14.00	\$14.00	CALIFORNIA
MELON	1/2 CAJA	ATHENA TYPE	\$15.00	\$15.00	GEORGIA
PAPAYA	CAJA 35-40 lb	MARADOL TYPE	\$25.00	\$25.00	MEXICO
PAPAYA	CAJA 30-35 lb	TAINUNG	\$21.00	\$21.00	BELIZE
PAPAYA	CAJA 30-35 lb	TAINUNG	\$22.00	\$22.00	BELIZE
PAPAYA	CAJA 30-35 lb	TAINUNG	\$23.00	\$25.00	GUATEMALA
PAPAYA	CAJA 30-35 lb	TAINUNG	\$24.00	\$25.00	GUATEMALA
ARVEJA	CAJA 10 lb	SUGAR SNAP PEAS	\$18.00	\$18.00	GUATEMALA
ARVEJA	CAJA 10 lb	SNOW PEAS	\$18.00	\$18.00	GUATEMALA
CHILE PIMIENTO	CAJA BUSHEL1 1/9	GREEN	\$16.00	\$16.00	GEORGIA
CHILE PIMIENTO	CAJA 15 lb	RED	\$16.00	\$16.00	MEXICO
PIÑA	CAJA 1 layer		\$11.00	\$14.00	COSTA RICA
PIÑA	CAJA 1 layer		\$12.00	\$14.00	COSTA RICA
PIÑA	CAJA 1 layer		\$12.00	\$14.00	COSTA RICA
PIÑA	CAJA 1 layer		\$13.00	\$13.00	COSTA RICA
PIÑA	CAJA 1 layer		\$10.00	\$10.00	PANAMA

5ta. Ave. 8-06 zona 9, Tel. 2334-1048 2360-4425 y 28



PRODUCTO	UNIDAD	VARIEDAD	PRECIO MINIMO (SEMANA 12 AL 18 JULIO)	PRECIO MAXIMO (SEMANA 12 AL 18 JULIO)	ORIGEN
PIÑA	CAJA 1 layer		\$12.00	\$12.00	PANAMA
PIÑA	CAJA 1 layer		\$12.00	\$12.00	PANAMA
PLATANO	CAJA 50 lb	GREEN	\$14.00	\$16.00	COLOMBIA
PLATANO	CAJA 50 lb	GREEN	\$14.00	\$16.00	ECUADOR
PLATANO	CAJA 50 lb	GREEN	\$15.00	\$17.00	GUATEMALA
FRAMBUESAS	flats 12 6-oz cups with lids	RED	\$32.00	\$34.00	CALIFORNIA
GUICOYITOS	CAJA BUSHEL 1 1/9	ZUCCHINI	\$20.00	\$20.00	GEORGIA
GUICOYITOS	CAJA BUSHEL 1 1/9	ZUCCHINI	\$30.00	\$30.00	NEW JERSEY
GUICOYITOS	CAJA BUSHEL1/2	ZUCCHINI	\$20.00	\$20.00	CALIFORNIA
GUICOYITOS	CAJA BUSHEL1/2	ZUCCHINI	\$18.00	\$20.00	GEORGIA
GUICOYITOS	CAJA BUSHEL1/2	ZUCCHINI	\$16.00	\$20.00	
GUICOYITOS	CAJA BUSHEL3/4	YELLOW CROOKNECK	\$18.00	\$18.00	GEORGIA
GUICOYITOS	CAJA BUSHEL1/2	YELLOW STRAIGHTNECK	\$15.00	\$20.00	
GUICOYITOS	CAJA BUSHEL 1 1/9	ACORN	\$20.00	\$23.00	FLORIDA
GUICOYITOS	CAJA BUSHEL 1 1/9	BUTTERNUT	\$20.00	\$21.00	FLORIDA
GUICOYITOS	CAJA BUSHEL 1 1/9	BUTTERNUT	\$13.00	\$13.00	GUATEMALA
GUICOYITOS	CAJA BUSHEL	BUTTERNUT	\$23.00	\$23.00	MEXICO
GUICOYITOS	CAJA BUSHEL	KABOCHA	\$17.00	\$17.00	MEXICO
TOMATES	CAJA 25 lb loose	MATURE GREENS	\$14.00	\$14.00	
TOMATES	CAJA 25 lb loose	MATURE GREENS	\$14.00	\$15.00	
TOMATES	CAJA 25 lb loose	MATURE GREENS	\$13.00	\$13.00	
TOMATES	CAJA 25 lb loose	MATURE GREENS	\$12.00	\$12.00	
TOMATES	CAJA 25 lb loose	MATURE GREENS	\$14.00	\$16.00	FLORIDA
TOMATES	CAJA 25 lb loose	MATURE GREENS	\$12.00	\$13.00	FLORIDA
TOMATES	CAJA 25 lb loose	MATURE GREENS	\$15.00	\$16.00	GEORGIA
TOMATES	CAJA 25 lb loose	MATURE GREENS	\$15.00	\$15.00	GEORGIA
TOMATES	CAJA 25 lb loose	MATURE GREENS	\$14.00	\$14.00	GEORGIA
TOMATES, CHERRY	flats 12 1-pt baskets		\$12.00	\$14.00	FLORIDA

Fuente: realizado con datos de USDA

Los Ángeles, Estados Unidos

PRODUCTO	UNIDAD	VARIEDAD	PRECIO MINIMO (SEMANA 12 AL 18 JULIO)	PRECIO MAXIMO (SEMANA 12 AL 18 JULIO)	ORIGEN
AGUACATE	CAJA 2 layer	HASS	\$39.00	\$41.00	CALIFORNIA
AGUACATE	CAJA 2 layer	HASS	\$34.00	\$37.00	CALIFORNIA
AGUACATE	CAJA 2 layer	HASS	\$39.00	\$39.50	MEXICO

Fuente: realizado con datos de USDA

5ta. Ave. 8-06 zona 9, Tel. 2334-1048 2360-4425 y 28



PRODUCTO	UNIDAD	VARIEDAD	PRECIO MINIMO (SEMANA 12 AL 18 JULIO)	PRECIO MAXIMO (SEMANA 12 AL 18 JULIO)	ORIGEN
AGUACATE	CAJA 2 layer	HASS	\$36.00	\$36.00	MEXICO
AGUACATE	CAJA loose	HASS	\$24.00	\$29.00	CALIFORNIA
AGUACATE	CAJA loose	HASS	\$17.00	\$20.00	CALIFORNIA
BANANO	CAJA 40 lb		\$15.00	\$15.50	ECUADOR
BANANO	CAJA 40 lb		\$15.00	\$15.50	GUATEMALA
BANANO	CAJA 40 lb		\$10.00	\$10.00	HONDURAS
BANANO	CAJA 40 lb		\$13.50	\$13.50	MEXICO
BANANO	CAJA 40 lb		\$22.50	\$24.50	ECUADOR
BANANO	CAJA 40 lb		\$23.00	\$23.00	PERU
BANANO	40 lb cartons institutional pack		\$16.50	\$17.00	ECUADOR
BANANO	40 lb cartons institutional pack		\$16.50	\$17.00	GUATEMALA
BANANO	40 lb cartons institutional pack		\$17.00	\$17.00	HONDURAS
BANANO	CAJA 15 lb	BABY	\$10.00	\$11.00	ECUADOR
BANANO	CAJA 20 lb	RED	\$12.00	\$13.00	ECUADOR
BANANO	CAJA 20 lb	MANZANO	\$15.50	\$16.00	COLOMBIA
BANANO	CAJA 20 lb	MANZANO	\$16.00	\$17.00	GUATEMALA
BANANO	CAJA 20 lb	BURRO	\$11.00	\$12.00	MEXICO
Ejote	10 lb film bags		\$4.75	\$5.00	CALIFORNIA
Ejote	5 lb film bags		\$2.75	\$3.00	CALIFORNIA
Ejote	CAJA 12 12-oz packages		\$6.50	\$7.00	CALIFORNIA
BROCOLI	CAJA		\$12.00	\$13.00	CALIFORNIA
BROCOLI	CAJA 20 lb loose	CROWN CUT	\$13.00	\$14.00	CALIFORNIA
BROCOLI	CAJA	BABY HYBRID TYPE	\$24.00	\$24.00	CALIFORNIA
MELON	1/2 CAJA		\$5.00	\$7.00	ARIZONA
MELON	1/2 CAJA		\$5.00	\$6.00	ARIZONA
MELON	1/2 CAJA		\$5.00	\$6.00	CALIFORNIA
MELON	1/2 CAJA		\$6.00	\$8.00	CALIFORNIA
MELON	1/2 CAJA		\$5.00	\$6.00	CALIFORNIA
MELON	1/2 CAJA		\$5.00	\$7.00	CALIFORNIA
MELON	1/2 CAJA		\$5.00	\$6.00	CALIFORNIA
MELON	1/2 CAJA		\$5.00	\$5.50	CALIFORNIA
MELON	1/2 CAJA		\$5.00	\$6.00	CALIFORNIA
MELON	1/2 CAJA		\$4.00	\$6.00	CALIFORNIA
MELON	1/2 CAJA		\$3.00	\$5.00	CALIFORNIA
MELON	oversized 1/2 cartons		\$6.00	\$6.50	ARIZONA
MELON	oversized 1/2 cartons		\$6.00	\$8.00	CALIFORNIA
PAPAYA	CAJA 10 lb	SOLO TYPE	\$22.00	\$24.50	HAWAII
PAPAYA	CAJA 10 lb	SOLO TYPE	\$18.00	\$22.00	HAWAII

Fuente: realizado con datos de USDA

5ta. Ave. 8-06 zona 9, Tel. 2334-1048 2360-4425 y 28



PRODUCTO	UNIDAD	VARIEDAD	PRECIO MINIMO (SEMANA 12 AL 18 JULIO)	PRECIO MAXIMO (SEMANA 12 AL 18 JULIO)	ORIGEN
PAPAYA	CAJA 10 lb	SOLO TYPE	\$18.00	\$20.00	HAWAII
PAPAYA	CAJA 30-35 lb	MARADOL TYPE	\$16.00	\$17.00	MEXICO
ARVEJA	bushel crates	ENGLISH	\$42.00	\$42.00	CALIFORNIA
ARVEJA	CAJA 10 lb	SUGAR SNAP PEAS	\$14.00	\$15.00	CALIFORNIA
ARVEJA	CAJA 10 lb	SUGAR SNAP PEAS	\$15.00	\$18.00	CALIFORNIA
ARVEJA	CAJA 10 lb	SUGAR SNAP PEAS	\$14.00	\$14.00	GUATEMALA
ARVEJA	CAJA 10 lb	SUGAR SNAP PEAS	\$15.00	\$18.50	MEXICO
ARVEJA	CAJA 10 lb	SNOW PEAS	\$14.00	\$16.00	CALIFORNIA
ARVEJA	CAJA 10 lb	SNOW PEAS	\$14.00	\$14.00	GUATEMALA
CHILE PIMIENTO	CAJA BUSHEL 1 1/9	GREEN	\$15.00	\$16.00	CALIFORNIA
CHILE PIMIENTO	CAJA BUSHEL 1 1/9	GREEN	\$14.00	\$15.00	CALIFORNIA
CHILE PIMIENTO	CAJA BUSHEL 1 1/9	GREEN	\$12.00	\$13.00	CALIFORNIA
CHILE PIMIENTO	CAJA BUSHEL 1 1/9	GREEN	\$9.00	\$10.00	CALIFORNIA
CHILE PIMIENTO	CAJA BUSHEL 1 1/9	RED	\$24.00	\$26.00	CALIFORNIA
CHILE PIMIENTO	CAJA BUSHEL 1 1/9	RED	\$17.00	\$20.00	CALIFORNIA
CHILE PIMIENTO	CAJA 15 lb	RED	\$14.00	\$18.00	CALIFORNIA
CHILE PIMIENTO	CAJA 5 kg/11 lb	RED	\$16.00	\$23.00	CANADA
CHILE PIMIENTO	CAJA 5 kg/11 lb	RED	\$14.00	\$15.00	MEXICO
CHILE PIMIENTO	CAJA 5 kg/11 lb	RED	\$28.50	\$28.50	NETHERLANDS
CHILE PIMIENTO	CAJA BUSHEL 1 1/9	YELLOW	\$23.00	\$25.00	CALIFORNIA
CHILE PIMIENTO	CAJA BUSHEL 1 1/9	YELLOW	\$14.00	\$20.00	CALIFORNIA
CHILE PIMIENTO	CAJA 15 lb	YELLOW	\$14.00	\$18.00	CALIFORNIA
CHILE PIMIENTO	CAJA 5 kg/11 lb	YELLOW	\$18.00	\$25.00	CANADA
CHILE PIMIENTO	CAJA 5 kg/11 lb	YELLOW	\$14.00	\$15.00	MEXICO
CHILE PIMIENTO	CAJA 5 kg/11 lb	YELLOW	\$28.50	\$28.50	NETHERLANDS
CHILE PIMIENTO	CAJA 5 kg/11 lb	ORANGE	\$18.00	\$25.00	CANADA
CHILE PIMIENTO	CAJA 5 kg/11 lb	ORANGE	\$28.50	\$28.50	NETHERLANDS
PIÑA	CAJA 1 layer		\$15.50	\$18.00	COSTA RICA
PIÑA	CAJA 1 layer		\$16.00	\$20.00	COSTA RICA
PIÑA	CAJA 1 layer		\$16.00	\$20.00	COSTA RICA
PIÑA	CAJA 1 layer		\$15.00	\$16.00	GUATEMALA
PIÑA	CAJA 1 layer		\$18.00	\$18.00	HAWAII
PIÑA	CAJA 1 layer		\$18.00	\$20.00	HAWAII
PIÑA	CAJA 1 layer		\$15.00	\$19.00	HAWAII
PIÑA	CAJA 1 layer		\$15.00	\$16.00	HAWAII
PIÑA	CAJA 2 layer		\$20.00	\$20.00	MEXICO
PIÑA	CAJA 1 layer	CROWNLESS	\$17.00	\$18.00	COSTA RICA
PIÑA	CAJA 1 layer	BABY TYPE	\$30.00	\$30.00	SOUTH AFRICA

Fuente: realizado con datos de USDA

5ta. Ave. 8-06 zona 9, Tel. 2334-1048 2360-4425 y 28



PRODUCTO	UNIDAD	VARIEDAD	PRECIO MINIMO (SEMANA 12 AL 18 JULIO)	PRECIO MAXIMO (SEMANA 12 AL 18 JULIO)	ORIGEN
PIÑA	CAJA 1 layer	BABY TYPE	\$30.00	\$30.00	SOUTH AFRICA
PLATANO	CAJA 50 lb		\$21.00	\$22.00	ECUADOR
PLATANO	CAJA 50 lb		\$22.00	\$22.00	GUATEMALA
PLATANO	CAJA 50 lb		\$18.00	\$20.00	MEXICO
FRAMBUESAS	flats 12 6-oz cups with lids	RED	\$18.00	\$22.00	CALIFORNIA
FRAMBUESAS	flats 12 6-oz cups with lids	GOLD	\$24.00	\$24.00	CALIFORNIA
GUICOYITOS	24-26 lb containers	ZUCCHINI	\$9.00	\$10.00	CALIFORNIA
GUICOYITOS	24-26 lb containers	ZUCCHINI	\$9.00	\$10.00	CALIFORNIA
GUICOYITOS	24-26 lb containers	ZUCCHINI	\$8.00	\$9.00	CALIFORNIA
GUICOYITOS	24-26 lb containers	YELLOW STRAIGHTNECK	\$15.00	\$16.00	CALIFORNIA
GUICOYITOS	24-26 lb containers	YELLOW STRAIGHTNECK	\$15.00	\$16.00	CALIFORNIA
GUICOYITOS	24-26 lb containers	YELLOW STRAIGHTNECK	\$14.00	\$15.00	CALIFORNIA
GUICOYITOS	24-26 lb containers	GREY	\$7.00	\$8.00	CALIFORNIA
GUICOYITOS	24-26 lb containers	GREY	\$7.00	\$8.00	CALIFORNIA
GUICOYITOS	24-26 lb containers	GREY	\$6.00	\$7.00	CALIFORNIA
GUICOYITOS	CAJA BUSHEL	ACORN	\$12.00	\$13.00	CALIFORNIA
GUICOYITOS	CAJA BUSHEL	ACORN	\$13.00	\$14.00	CALIFORNIA
GUICOYITOS	CAJA 40 lb	BANANA	\$20.00	\$22.00	CALIFORNIA
GUICOYITOS	CAJA BUSHEL	BUTTERNUT	\$12.00	\$13.00	CALIFORNIA
GUICOYITOS	CAJA BUSHEL	BUTTERNUT	\$15.00	\$16.00	CALIFORNIA
GUICOYITOS	CAJA BUSHEL	KABOCHA	\$12.00	\$14.00	CALIFORNIA
GUICOYITOS	CAJA BUSHEL	SPAGHETTI	\$14.00	\$16.00	CALIFORNIA
TOMATES	25 lb cartons loose	MATURE GREENS	\$8.00	\$10.00	CALIFORNIA
TOMATES	25 lb cartons loose	MATURE GREENS	\$8.00	\$9.00	CALIFORNIA
TOMATES	5 kg/11 lb flats	VINE RIPES	\$9.00	\$10.00	ARIZONA
TOMATES	5 kg/11 lb flats	VINE RIPES	\$8.00	\$11.00	CALIFORNIA
TOMATES	flats 1 layer	VINE RIPES	\$6.00	\$9.00	CALIFORNIA
TOMATES	flats 1 layer	VINE RIPES	\$6.00	\$9.00	CALIFORNIA
TOMATES	flats 1 layer	VINE RIPES	\$6.00	\$9.00	CALIFORNIA
TOMATES	flats 2 layer	VINE RIPES	\$13.00	\$13.00	CALIFORNIA
TOMATES	flats 2 layer	VINE RIPES	\$12.00	\$14.00	CALIFORNIA
TOMATES	flats 2 layer	VINE RIPES	\$12.00	\$14.00	CALIFORNIA
TOMATES	flats 2 layer	VINE RIPES	\$10.00	\$12.00	CALIFORNIA
TOMATES	flats 2 layer	VINE RIPES	\$10.00	\$11.00	CALIFORNIA
TOMATES	flats 2 layer	VINE RIPES	\$11.00	\$16.00	MEXICO
TOMATES	flats 2 layer	VINE RIPES	\$11.00	\$16.00	MEXICO
TOMATES	flats 2 layer	VINE RIPES	\$8.00	\$14.00	MEXICO
TOMATES	flats 2 layer	VINE RIPES	\$8.00	\$12.00	MEXICO

5ta. Ave. 8-06 zona 9, Tel. 2334-1048 2360-4425 y 28



PRODUCTO	UNIDAD	VARIEDAD	PRECIO MINIMO (SEMANA 12 AL 18 JULIO)	PRECIO MAXIMO (SEMANA 12 AL 18 JULIO)	ORIGEN
TOMATES	CAJA 10 lb	VINE RIPE - HEIRLOOM VARIETIES	\$24.00	\$26.00	CALIFORNIA
TOMATES	CAJA 10 lb	VINE RIPE - HEIRLOOM VARIETIES	\$24.00	\$26.00	MEXICO
TOMATES, CHERRY	flats 12 1-pt baskets	RED	\$8.00	\$10.00	CALIFORNIA
TOMATES, CHERRY	flats 12 1-pt baskets	RED	\$9.00	\$10.00	MEXICO
TOMATES, CHERRY	flats 12 1/2-pt cups with lids	PEAR TYPE	\$25.00	\$25.00	MEXICO
TOMATES, CHERRY	flats 12 1/2-pt cups with lids	PEAR TYPE	\$25.00	\$25.00	MEXICO

Fuente: realizado con datos de USDA

Toronto, Canadá

PRODUCTO	UNIDAD	VARIEDAD	PRECIO MINIMO (SEMANA 12 AL 18 JULIO)	PRECIO MAXIMO (SEMANA 12 AL 18 JULIO)	ORIGEN
AGUACATE	CAJA 2 layer	HASS	\$33.85	\$43.52	MEXICO
AGUACATE	CAJA 2 layer	HASS	\$37.72	\$41.59	MEXICO
AGUACATE	CAJA 1 layer	HASS	\$13.06	\$15.96	MEXICO
AGUACATE	CAJA 1 layer	HASS	\$13.54	\$15.96	MEXICO
AGUACATE	CAJA 1 layer	HASS	\$11.61	\$11.61	MEXICO
AGUACATE	CAJA 1 layer	HASS	\$19.34	\$19.34	MEXICO
BANANO	CAJA 40 lb		\$15.47	\$19.34	COSTA RICA
BANANO	CAJA 15 lb	BABY	\$14.51	\$14.51	ECUADOR
BANANO	CAJA 20 lb	RED	\$14.51	\$14.51	ECUADOR
BROCOLI	CAJA		\$20.31	\$24.18	UNITED STATES
BROCOLI	CAJA 20 lb loose	CROWN CUT	\$17.41	\$20.79	MEXICO
MELON	1/2 CAJA		\$17.41	\$21.28	GUATEMALA
MELON	1/2 CAJA		\$19.34	\$19.34	GUATEMALA
MELON	1/2 CAJA		\$12.57	\$18.37	GUATEMALA
PAPAYA	CAJA 35 lb	MARADOL TYPE	\$24.18	\$26.11	MEXICO
ARVEJA	CAJA BUSHEL 1 1/9	ENGLISH	\$38.68	\$55.12	UNITED STATES
ARVEJA	CAJA 10 lb	SUGAR SNAP PEAS	\$24.18	\$24.18	GUATEMALA
ARVEJA	CAJA 10 lb	SNOW PEAS	\$23.21	\$25.14	CHINA
CHILE PIMIENTO	CAJA 25 lb	GREEN	\$16.44	\$32.88	FLORIDA
CHILE PIMIENTO	CAJA 25 lb	RED	\$25.14	\$34.82	MEXICO

Fuente: realizado con datos de USDA

5ta. Ave. 8-06 zona 9, Tel. 2334-1048 2360-4425 y 28



PRODUCTO	UNIDAD	VARIEDAD	PRECIO MINIMO (SEMANA 12 AL 18 JULIO)	PRECIO MAXIMO (SEMANA 12 AL 18 JULIO)	ORIGEN
CHILE PIMIENTO	CAJA 5 kg/11 lb	RED	\$15.96	\$22.24	CANADA
CHILE PIMIENTO	CAJA 5 kg/11 lb	RED	\$22.24	\$22.24	MEXICO
CHILE PIMIENTO	CAJA 5 kg/11 lb	YELLOW	\$14.51	\$21.28	CANADA
CHILE PIMIENTO	CAJA 5 kg/11 lb	YELLOW	\$25.14	\$29.01	MEXICO
CHILE PIMIENTO	CAJA 5 kg/11 lb	ORANGE	\$11.61	\$24.18	CANADA
CHILE PIMIENTO	CAJA 5 kg/11 lb	ORANGE	\$25.14	\$25.14	MEXICO
PIÑA	CAJA		\$15.47	\$17.41	COSTA RICA
PIÑA	CAJA		\$15.47	\$17.41	COSTA RICA
PIÑA	CAJA		\$10.64	\$15.47	COSTA RICA
PLATANO	CAJA 25 lb		\$30.95	\$30.95	COLOMBIA
FRAMBUESAS	flats 12 6-oz cups with lids	RED	\$24.18	\$25.14	CALIFORNIA
GUICOYITOS	CAJA 20 lb	ZUCCHINI	\$12.57	\$16.44	UNITED STATES
GUICOYITOS	25 lb containers	ZUCCHINI	\$13.06	\$19.34	MEXICO
GUICOYITOS	CAJA 35-40 lb	ACORN	\$15.47	\$16.44	UNITED STATES
GUICOYITOS	CAJA 35-40 lb	BUTTERCUP	\$15.47	\$15.47	UNITED STATES
GUICOYITOS	CAJA 35-40 lb	BUTTERNUT	\$25.14	\$25.14	UNITED STATES
GUICOYITOS	CAJA 35-40 lb	SPAGHETTI	\$29.01	\$42.55	UNITED STATES
TOMATES	15 lb flats	VINE RIPES	\$14.51	\$19.34	CANADA
TOMATES	15 lb flats	VINE RIPES	\$14.51	\$19.34	CANADA
TOMATES	15 lb flats	VINE RIPES	\$13.54	\$18.37	MEXICO
TOMATES	15 lb flats	VINE RIPES	\$13.54	\$18.37	MEXICO
TOMATES	CAJA 25 lb loose	VINE RIPES	\$26.11	\$28.05	MEXICO
TOMATES	CAJA 25 lb loose	VINE RIPES	\$27.08	\$28.05	MEXICO
TOMATES	CAJA 25 lb loose	VINE RIPES	\$26.11	\$28.05	MEXICO
TOMATES	5 kg/11 lb flats	VINE RIPES	\$11.61	\$11.61	CANADA
TOMATES	5 kg/11 lb flats	VINE RIPES	\$12.57	\$12.57	MEXICO
TOMATES, CHERRY	flats 12 1-pt baskets		\$18.37	\$18.37	UNITED STATES

Fuente: realizado con datos de USDA

México, Distrito Federal, Central de Abastos

PRODUCTO	UNIDAD	VARIEDAD	PRECIO MINIMO (SEMANA 12 AL 18 JULIO)	PRECIO MAXIMO (SEMANA 12 AL 18 JULIO)	ORIGEN
AGUACATE	10 kg containers	HASS	\$22.95	\$23.25	MICHOACAN
BANANO	CAJA 18 kg	CHIAPAS	\$4.59	\$5.43	CHIAPAS

Fuente: realizado con datos de USDA

5ta. Ave. 8-06 zona 9, Tel. 2334-1048 2360-4425 y 28



PRODUCTO	UNIDAD	VARIEDAD	PRECIO MINIMO (SEMANA 12 AL 18 JULIO)	PRECIO MAXIMO (SEMANA 12 AL 18 JULIO)	ORIGEN
BANANO	CAJA 18 kg	TABASCO	\$4.59	\$5.43	TABASCO
BANANO	CAJA 18 kg	DOMINICO	\$10.08	\$10.71	CHIAPAS
BROCOLI	CAJA/crates		\$0.54	\$0.61	PUEBLA
MELON	CAJA 38 kg /crates		\$14.73	\$15.30	COAHUILA
MELON	CAJA 38 kg /crates		\$13.18	\$13.77	COAHUILA
MELON	CAJA 38 kg /crates		\$10.85	\$11.48	COAHUILA
PAPAYA	CAJA	MARADOL TYPE	\$0.57	\$0.58	OAXACA
CHILE PIMIENTO	12 kg containers	GREEN	\$6.12	\$8.53	GUANAJUATO
PIÑA	CAJA		\$1.07	\$1.16	VERACRUZ
PIÑA	CAJA		\$0.92	\$0.93	VERACRUZ
PLATANOS	CAJA	GREEN	\$0.43	\$0.46	CHIAPAS
GUICOYITOS	CAJA 25 kg	ZUCCHINI	\$15.50	\$15.50	PUEBLA
GUICOYITOS	CAJA 25 kg	ZUCCHINI	\$10.71	\$10.71	HIDALGO
TOMATE	flats	IMMATURE GREENS	\$0.18	\$0.21	ZACATECAS
TOMATE	CAJA 10 kg	VINE RIPES	\$8.42	\$8.53	SAN LUIS POTOSI

Fuente: realizado con datos de USDA

Paris, Francia, Unión Europea

PRODUCTO	UNIDAD	VARIEDAD	PRECIO MINIMO (SEMANA 12 AL 18 JULIO)	PRECIO MAXIMO (SEMANA 12 AL 18 JULIO)	ORIGEN
AGUACATE	CAJA	HASS	\$9.65	\$9.73	PERU
AGUACATE	CAJA	HASS	\$9.01	\$9.08	PERU
BROCOLI	CAJA		\$1.30	\$1.42	FRANCE
ARVEJA	2 kg containers	SUGAR SNAP PEAS	\$3.86	\$3.89	FRANCE
CHILE PIMIENTO	CAJA	GREEN	\$2.19	\$2.34	BELGIUM
CHILE PIMIENTO	CAJA	GREEN	\$2.47	\$2.47	FRANCE
CHILE PIMIENTO	CAJA	RED	\$3.09	\$3.50	SPAIN
PIÑA	CAJA 1 layer		\$1.22	\$1.23	COSTA RICA
PIÑA	CAJA 1 layer		\$1.35	\$1.36	COTE D'IVOIRE
PIÑA	CAJA 1 layer		\$2.70	\$2.72	WESTERN AFRICA
FRAMBUESAS	125 gm containers	RED	\$20.76	\$21.88	FRANCE
FRAMBUESAS	125 gm containers	RED	\$19.46	\$20.59	SPAIN
GUICOYITOS	CAJA	ZUCCHINI	\$1.42	\$1.43	FRANCE
GUICOYITOS	CAJA	ROUND ZUCCHINI	\$1.67	\$1.69	FRANCE
TOMATES	flats		\$1.22	\$1.23	BELGIUM

Fuente: realizado con datos de USDA

5ta. Ave. 8-06 zona 9, Tel. 2334-1048 2360-4425 y 28



Precios Pagados de los Principales Ornamentales de Exportación de Guatemala en los Diferentes Mercados Internacionales y Origen de las compras

Boston, Estados Unidos

PRODUCTO	UNIDAD	VARIEDAD	PRECIO MINIMO (SEMANA 12 DE 18 JULIO)	PRECIO MAXIMO (SEMANA 12 DE 18 JULIO)	ORIGEN
AVE DEL PARAISO (STRELITZIA)	Ramo 5s		\$12.50	\$12.50	COSTA RICA
AVE DEL PARAISO (STRELITZIA)	Ramo 5s		\$11.50	\$11.50	ECUADOR
CLAVELES	vástago		\$0.40	\$0.40	COLOMBIA
CLAVELES MINIATURA	per bunch		\$4.50	\$4.50	COLOMBIA
CRISANTEMOS	vástago	STANDARD	\$2.00	\$2.00	CALIFORNIA
CRISANTEMOS	vástago	STANDARD	\$1.25	\$1.25	ECUADOR
CRISANTEMOS	vástago	STANDARD	\$1.10	\$1.10	ECUADOR
CRISANTEMOS	Ramo 10s	DISBUD	\$7.50	\$7.50	COLOMBIA
CRISANTEMOS	Ramo 10s	DISBUD	\$6.50	\$6.50	COLOMBIA
CLEMENTINAS	Caja Flab 10 3-lb bolsa mesh		\$38.00	\$42.00	CHILE
CLEMENTINAS	Caja Flab 10 3-lb bolsa mesh		\$36.00	\$37.00	PERU
CLEMENTINAS	Caja Flab 10 3-lb bolsa mesh		\$40.00	\$42.00	SOUTH AFRICA
DIENTE DE LEON	cartons bunched		\$15.00	\$16.00	CANADA
DIENTE DE LEON	cartons/crates bunched		\$15.00	\$16.00	NEW JERSEY
DIENTE DE LEON	cartons/crates bunched		\$15.00	\$16.00	SOUTH CAROLINA
DIENTE DE LEON	crates bunched		\$15.00	\$15.00	NEW JERSEY
GERBERA	vástago	STANDARD TYPE	\$1.25	\$1.25	CALIFORNIA
GERBERA	vástago	STANDARD TYPE	\$1.35	\$1.35	CANADA
GERBERA	vástago	STANDARD TYPE	\$0.75	\$0.85	GUATEMALA
GERBERA	vástago	STANDARD TYPE	\$1.10	\$1.20	MEXICO
GERBERA	vástago	STANDARD TYPE	\$1.25	\$1.25	NEW ENGLAND
GERBERA	vástago	MINIATURE TYPE	\$0.85	\$0.85	CALIFORNIA
GERBERA	vástago	MINIATURE TYPE	\$0.85	\$0.85	CANADA
GERBERA	vástago	MINIATURE TYPE	\$0.85	\$0.90	NEW ENGLAND
GLADIOLA	ramo		\$13.50	\$13.50	CALIFORNIA
GLADIOLA	ramo		\$8.50	\$8.50	NEW JERSEY
GLADIOLA	ramo	MINIATURE TYPE	\$6.50	\$6.50	NETHERLANDS
LIRIOS	ramo	ASIATIC TYPE	\$12.00	\$13.50	CALIFORNIA
LIRIOS	ramo	ASIATIC TYPE	\$13.50	\$13.50	COSTA RICA
LIRIOS	ramo	ASIATIC TYPE	\$12.50	\$12.50	MAINE
LIRIOS	Ramo 10s	ORIENTAL TYPE	\$22.50	\$22.50	COLOMBIA

Fuente: realizado con datos de USDA

5ta. Ave. 8-06 zona 9, Tel. 2334-1048 2360-4425 y 28



PRODUCTO	UNIDAD	VARIEDAD	PRECIO MINIMO (SEMANA 12 DE 18 JULIO)	PRECIO MAXIMO (SEMANA 12 DE 18 JULIO)	ORIGEN
LIRIOS	ramo	ORIENTAL TYPE	\$25.00	\$27.50	NEW ENGLAND
LIRIOS	Ramo 10s	ORIENTAL TYPE	\$20.00	\$20.00	CALIFORNIA
LIRIOS	Ramo 10s	ORIENTAL TYPE	\$17.50	\$20.00	CANADA
LIRIOS	Ramo 10s	ORIENTAL TYPE	\$17.50	\$18.00	COSTA RICA
LIRIOS	Ramo 10s	ORIENTAL TYPE	\$22.50	\$30.00	CANADA
LIRIOS	Ramo 10s	ORIENTAL TYPE	\$25.00	\$25.00	CALIFORNIA
LIRIOS	Ramo 10s	ORIENTAL TYPE	\$20.00	\$20.00	COSTA RICA
LIRIOS	ramo	ORIENTAL TYPE	\$20.00	\$20.00	MAINE
LIRIOS	ramo	ORIENTAL TYPE	\$20.00	\$20.00	NEW ENGLAND
LIRIOS	Ramo 10s	ORIENTAL TYPE	\$20.00	\$20.00	CALIFORNIA
LIRIOS	Ramo 10s	ORIENTAL TYPE	\$17.50	\$20.00	CANADA
LIRIOS	Ramo 10s	ORIENTAL TYPE	\$17.50	\$18.00	COSTA RICA
LIRIOS	Ramo 10s	ORIENTAL TYPE	\$26.50	\$26.50	CANADA
LIRIOS	Ramo 10s	ORIENTAL TYPE	\$24.00	\$25.00	CALIFORNIA
LIRIOS	Ramo 10s	ORIENTAL TYPE	\$20.00	\$20.00	COSTA RICA
LIRIOS	Ramo 5s	ORIENTAL TYPE	\$18.50	\$18.50	NEW ENGLAND
LIRIOS	ramo	ORIENTAL TYPE	\$20.00	\$20.00	MAINE
LIRIOS	ramo	ORIENTAL TYPE	\$20.00	\$20.00	NEW ENGLAND
LIRIOS	Ramo 10s	ORIENTAL TYPE	\$25.00	\$25.00	CALIFORNIA
LIRIOS	ramo	ORIENTAL TYPE	\$20.00	\$20.00	MAINE
ROSA, GARDEN HYBRIDS	vástago		\$2.50	\$3.50	CALIFORNIA
ROSA, GARDEN HYBRIDS	vástago		\$1.25	\$2.25	ECUADOR
ROSE, HYBRID TEA	vástago	ASSTD COLORS INCL RED	\$0.85	\$0.85	COLOMBIA
ROSE, HYBRID TEA	vástago	ASSTD COLORS INCL RED	\$0.65	\$0.65	COLOMBIA
ROSE, HYBRID TEA	vástago	ASSTD COLORS INCL RED	\$1.10	\$1.10	ECUADOR
ROSE, HYBRID TEA	vástago	ASSTD COLORS INCL RED	\$1.00	\$1.00	ECUADOR
ROSE, HYBRID TEA	vástago	ASSTD COLORS INCL RED	\$0.85	\$0.85	ECUADOR
ROSE, HYBRID TEA	vástago	ASSTD COLORS INCL RED	\$0.75	\$0.75	ECUADOR
ROSE, SPRAY TYPE	Ramo 10s	ASSORTED COLORS	\$12.50	\$12.50	COLOMBIA
ROSE, SPRAY TYPE	Ramo 10s	ASSORTED COLORS	\$12.50	\$12.50	ECUADOR
ROSE, SPRAY TYPE	Ramo 10s	ASSORTED COLORS	\$15.00	\$15.00	ISRAEL
ROSE, SPRAY TYPE	Ramo 10s	ASSORTED COLORS	\$12.50	\$12.50	NETHERLANDS
ROSE, SWEETHEART	vástago		\$1.00	\$1.00	CANADA
ROSE, SWEETHEART	vástago		\$0.95	\$0.95	ISRAEL
ROSE, SWEETHEART	vástago		\$0.75	\$0.75	NETHERLANDS

Fuente: realizado con datos de USDA

5ta. Ave. 8-06 zona 9, Tel. 2334-1048 2360-4425 y 28