



Informe Semanal de Comportamientos de Precios de los principales productos Agropecuarios

Mercado Mayoreo Guatemala y precios Internacionales

Semana del 22 al 28 de Febrero del 2013

5ta. Ave. 8-06 zona 9, Tel. 2334-1048 2360-4425 y 28

www.maga.gob.gt

direcciondeplaneamiento@gmail.com

Informe Semanal de los Principales Productos Agropecuarios Nacionales Semana del 22 al 28 de Febrero del 2013

RESUMEN EJECUTIVO

Durante la semana del 22 al 28 de febrero del 2013, en la categoría de granos básicos, el maíz blanco de primera presentó un precio promedio de 125 quetzales por quintal en el mercado mayorista, precio igual a la semana anterior, según entrevistas el abastecimiento es normal en el mercado mayorista, durante el periodo indicado se pudo apreciar una oferta y demanda estables. Para la próxima semana, según comentarios de los mayoristas esperan un incremento de los volúmenes en oferta y posible baja en el precio del grano.

En similares condiciones de estabilidad estuvo la tendencia del comportamiento del precio del Arroz 90-10 en un precio promedio de 325 quetzales por quintal y del sorgo con un precio promedio de 115 quetzales por quintal, en ambos productos se determinó equilibrio entre la oferta y la demanda, según mayoristas se esperan condiciones similares para la próxima semana.

El precio del frijol negro de primera estuvo a la baja durante el periodo de análisis (-1.67%), llegando a un precio promedio de 330 quetzales por quintal, derivado del incremento de oferta del grano, ya que según comentarios de mercado continua el ingreso del ciclo alto de las cosechas de la región norte, además se argumenta que la demanda fue poco dinámica la presente semana, especialmente la de los países Centroamericanos quienes han bajado sus importaciones de frijoles rojos en el caso de El Salvador y Honduras y de frijoles negros y blancos para Costa Rica, por este motivo en la región productora de oriente existen altos niveles de inventario del grano de la cosecha del año anterior. Para la próxima semana se espera un incremento de los volúmenes ofertados y que la tendencia de precios a la baja continúe.

En la categoría de hortalizas y vegetales encontramos con un comportamiento a la baja en el ejote de primera (-20.45%) con un precio promedio de 70 quetzales el costal de 40 libras, así como el güisquil mediano (-6.88%) con un precio promedio 149 quetzales el ciento, ambos con un abastecimiento abundante de mercado, su baja de precio es debido a la mejora en las condiciones climáticas en las regiones productoras.

El tomate manzano mediano de primera presentó un alza de (15.38%) llegando a un precio promedio de 120 quetzales la caja de 140 a 170 unidades, la Papa loman lavada mediana incrementó en un (11.11%), alcanzando un precio promedio de 130 quetzales el quintal y el chile pimienta mediano de primera (29.63%) precio promedio 148 quetzales la caja de 100 a 150 unidades, alzas que se justifican por un incremento en su demanda.

En relación a la categoría de frutas que presentaron un descenso en su precio encontramos el melón Contaloupe mediano de primera (-4.00%), precio promedio de 400 quetzales el ciento, con abundante abastecimiento de mercado, según comentarios de los mayoristas la baja

5ta. Ave. 8-06 zona 9, Tel. 2334-1048 2360-4425 y 28

obedece a un incremento de la oferta en el mercado procedente principalmente del departamento de Zacapa; el limón persa mediano de primera descendió (-1.82%) en su precio promedio, llegando a 540 quetzales el millar, en este producto se marcó un incremento en su abastecimiento derivado del inicio de un nuevo ciclo de producción en el país.

Dentro de esta misma categoría presentaron alza en su precio la fresa mediana de primera (18.07%) a un precio promedio de 122 quetzales la caja de 40 libras, con escaso abastecimiento de mercado justificado por la disminución del volumen de producción acorde a su ciclo productivo en el país; la sandía redonda mediana incremento (7.80%) llegando a un precio promedio de 1060 quetzales el ciento, la papaya criolla mediana incrementó (5.45%) con un precio promedio de 580 quetzales el ciento, ambos con escaso abastecimiento de mercado debido a una disminución en la producción.

En la categoría de los productos de origen animal, la carne bovina en canal tuvo un comportamiento estable, con situación de abastecimiento normal, oferta y demanda equilibradas, con tendencia esperada según comentarios de abastecedores que esperan un alza. El resto de los productos monitoreados dentro de esta categoría se manifestaron equilibrados en su oferta y demanda por lo que los precios se mantienen como la semana anterior.

Precios Mercado Mayorista:

Granos Básicos

Principales productos de la categoría de Granos básicos:

Producto	Medida	Mercado	Precios Diarios del Mayorista Expresado en Quetzales					Promedio Semanal 22 al 28 de Febrero	Promedio Semanal 15 al 21 de Febrero
			22	25	26	27	28		
Arroz Oro 80-20	Quintal	La Terminal	290.00	290.00	290.00	290.00	290.00	290.00	290.00
Arroz Oro 90-10	Quintal	La Terminal	325.00	325.00	325.00	325.00	325.00	325.00	325.00
Arroz Oro Grano Quebrado > 20% (Tercera)	Quintal	La Terminal	S/O	S/O	S/O	S/O	S/O	S/O	S/O
Frijol Blanco De Primera	Quintal	La Terminal	360.00	360.00	350.00	350.00	350.00	354.00	360.00
Frijol Blanco De Segunda	Quintal	La Terminal	0.00	340.00	335.00	335.00	335.00	336.25	346.67
Frijol Negro De Primera Importado	Quintal	La Terminal	S/O	S/O	S/O	S/O	S/O	S/O	S/O
Frijol Negro De Primera	Quintal	La Terminal	330.00	330.00	330.00	330.00	330.00	330.00	335.00
Frijol Negro De Segunda	Quintal	La Terminal	300.00	300.00	300.00	300.00	300.00	300.00	310.00
Frijol Rojo De Primera	Quintal	La Terminal	350.00	340.00	340.00	340.00	340.00	342.00	340.00
Frijol Rojo De Segunda	Quintal	La Terminal	330.00	330.00	330.00	325.00	325.00	328.00	325.00
Maíz Amarillo De Primera	Quintal	La Terminal	135.00	135.00	135.00	135.00	135.00	135.00	130.83
Maíz Blanco De Primera	Quintal	La Terminal	125.00	125.00	125.00	125.00	125.00	125.00	125.00
Maíz Blanco De Segunda	Quintal	La Terminal	120.00	120.00	120.00	120.00	120.00	120.00	120.00
Sorgo De Primera	Quintal	La Terminal	115.00	115.00	115.00	115.00	115.00	115.00	115.00

*SO: Sin oferta

*Fuente: Investigación Primaria de la Dirección de Planeamiento del Ministerio de Agricultura, Ganadería y Alimentación

5ta. Ave. 8-06 zona 9, Tel. 2334-1048 2360-4425 y 28

www.maga.gob.gt

direcciondeplaneamiento@gmail.com



Cuadro General comparativo de la categoría de Granos básicos:

Producto	Unidad de Medida	Precio Promedio expresado en quetzales		variación		Comportamiento
		Promedio semanal 22 al 28 de Febrero	Promedio semanal 15 al 21 de Febrero	absoluta	relativa	
Arroz Oro 90-10	Quintal	325.00	325.00	0.00	0.00%	=
Frijol Blanco De Primera	Quintal	354.00	360.00	-6.00	-1.67%	↓
Frijol Negro De Primera	Quintal	330.00	335.00	-5.00	-1.49%	↓
Frijol Rojo De Primera	Quintal	342.00	340.00	2.00	0.59%	↑
Maíz Amarillo De Primera	Quintal	135.00	130.83	4.17	3.19%	↑
Maíz Blanco De Primera	Quintal	125.00	125.00	0.00	0.00%	=
Sorgo De Primera	Quintal	115.00	115.00	0.00	0.00%	=

Producto	Comportamiento
Maíz Blanco 	<p>Precio Promedio Actual: Q 125.00 Precio Promedio Anterior: Q 125.00</p> <p>Tendencia de Precios: Estables.</p> <p>Situación de abastecimiento: normal.</p> <p>Causas: Durante la semana se pudo apreciar que la oferta y demanda se mantienen reguladas y que el abastecimiento al mercado fue satisfactorio para los requerimientos del mercado. Lo que se justifica con la oferta de grano almacenado y al ingreso de un ciclo productivo importante en la región norte.</p> <p>Tendencia esperada: Se espera para la próxima semana un incremento de los volúmenes en oferta y posible baja en el precio a nivel de transportistas y mayoristas.</p>
Frijol Negro 	<p>Precio Promedio Actual: Q 330.00 Precio Promedio Anterior: Q 335.00</p> <p>Tendencia de Precios: A la baja.</p> <p>Situación de abastecimiento: Incremento de oferta.</p> <p>Causas: Mayores volúmenes en oferta por el ingreso del ciclo alto de cosechas en la región norte, además se argumenta entre mayoristas que la demanda es poco dinámica, especialmente de los países Centroamericanos que han bajado las exportaciones de frijoles rojos para El Salvador y Honduras y frijoles negros y blancos para Costa Rica, por este motivo en la región Productora de oriente, aún hay existencias considerables de grano almacenado de cosechas del año anterior.</p> <p>Tendencia esperada: Para la próxima semana se espera un incremento de los volúmenes ofertados y que la tendencia de precios a la baja continúe.</p>
Arroz 	<p>Precio Promedio Actual: Q 325.00 Precio Promedio Anterior: Q 325.00</p> <p>Tendencia de Precios: Estables.</p> <p>Situación de abastecimiento: Normal.</p> <p>Causas: Regularización de la oferta y demanda.</p> <p>Tendencia esperada: Abasto normal y precios estables durante la próxima semana.</p>
Sorgo 	<p>Precio Promedio Actual: Q 115.00 Precio Promedio Anterior: Q 115.00</p> <p>Tendencia de Precios: Estables.</p> <p>Situación de abastecimiento: Oferta normal.</p> <p>Causas: La normalización del abasto y la estabilidad de las cotizaciones se debe que la oferta y demanda se mantienen en condiciones de equilibrio lo cual justifica que los precios no tuvieran variaciones durante el período.</p> <p>Tendencia esperada: para la próxima semana se espera un abastecimiento normal y precios estables.</p>

5ta. Ave. 8-06 zona 9, Tel. 2334-1048 2360-4425 y 28

Hortalizas

Principales productos de la categoría de Hortalizas:

Producto	Medida	Mercado	Precios Diarios del Mayorista Expresado en Quetzales					Promedio Semanal 22 al 28 de Febrero	Promedio Semanal 15 al 21 de Febrero
			22	25	26	27	28		
Apio Mediano	Docena	La Terminal	20.00	20.00	20.00	20.00	20.00	20.00	16.60
Arveja China Revuelta	Costal 40 Lbs.	La Terminal	70.00	70.00	70.00	60.00	60.00	66.00	66.00
Arveja Dulce (Con Vaina)	Costal 40 Lbs.	La Terminal	S/O	S/O	S/O	S/O	S/O	S/O	S/O
Brócoli Mediano	Caja 20 A 24 Unidades	La Terminal	70.00	70.00	70.00	70.00	70.00	70.00	66.00
Cebolla Seca Amarilla Mediana Importada	Quintal	La Terminal	0.00	0.00	0.00	0.00	0.00	0.00	S/O
Cebolla Seca Amarilla Mediana Nacional	Quintal	La Terminal	180.00	180.00	180.00	180.00	180.00	180.00	180.00
Cebolla Blanca Con Tallo Mediana	Manojo 50 Unidades	La Terminal	20.00	20.00	20.00	20.00	20.00	20.00	21.00
Cebolla Seca Blanca Mediana Importada	Quintal	La Terminal	S/O	S/O	S/O	S/O	S/O	S/O	S/O
Cebolla Seca Blanca Mediana Nacional	Quintal	La Terminal	200.00	200.00	200.00	200.00	200.00	200.00	200.00
Chile Jalapeño Grande De Primera	Caja 36 Lbs.	La Terminal	110.00	110.00	110.00	110.00	110.00	110.00	110.00
Chile Jalapeño Mediano De Primera	Caja 36 Lbs.	La Terminal	100.00	100.00	100.00	100.00	100.00	100.00	100.00
Chile Pimiento Grande De Primera	Caja 90 A 100 Unidades	La Terminal	165.00	160.00	160.00	160.00	150.00	159.00	160.00
Chile Pimiento Mediano De Primera	Caja De 100 A 150 Unid.	La Terminal	150.00	150.00	150.00	150.00	140.00	148.00	140.00
Coliflor Mediana	Red 13 A 15 Unidades	La Terminal	50.00	50.00	50.00	50.00	50.00	50.00	44.00
Ejote De Primera	Costal 40 Lbs.	La Terminal	70.00	70.00	70.00	70.00	70.00	70.00	88.00
Ejote Frances De Primera	Costal 40 Lbs.	La Terminal	70.00	70.00	70.00	70.00	70.00	70.00	88.00
Guicoy Sazón Mediano	Red de 13-15 Unidades	La Terminal	50.00	50.00	50.00	60.00	60.00	54.00	60.00
Guisquil Mediano	Ciento	La Terminal	165.00	160.00	160.00	130.00	130.00	149.00	160.00
Lechuga Repollada Mediana De Primera	Caja 30 Unidades	La Terminal	60.00	60.00	60.00	60.00	60.00	60.00	54.00
Loroco De Primera	Quintal	La Terminal	S/O	S/O	S/O	S/O	S/O	S/O	S/O
Papa Larga Lavada Grande	Quintal	La Terminal	120.00	120.00	120.00	120.00	120.00	120.00	121.00
Papa Loman Lavada Grande De Primera	Quintal	La Terminal	160.00	160.00	160.00	150.00	150.00	156.00	146.00
Papa Loman Lavada Mediana	Quintal	La Terminal	130.00	130.00	130.00	130.00	130.00	130.00	117.00
Papa Loman Lavada Pequeña	Quintal	La Terminal	100.00	100.00	100.00	100.00	100.00	100.00	94.00
Papa Redonda Lavada Grande	Quintal	La Terminal	120.00	130.00	130.00	140.00	140.00	132.00	122.00
Papa Redonda Sin Lavar Grande	Quintal	La Terminal	110.00	120.00	120.00	130.00	130.00	122.00	111.00
Pepino Mediano De Primera	Caja De 50 Unidades	La Terminal	70.00	70.00	70.00	70.00	70.00	70.00	74.00
Remolacha	Red de 7 a 8 Docenas	La Terminal	20.00	20.00	20.00	20.00	20.00	20.00	20.00
Repollo Blanco Mediano	Red 12 A 15 Unidades	La Terminal	30.00	35.00	35.00	35.00	35.00	34.00	30.00
Rábano	Canasto de 100 Manojos	La Terminal	25.00	25.00	25.00	25.00	25.00	25.00	25.00
Tomate Industrial Grande De Primera	Caja 45 A 50 Lbs.	La Terminal	190.00	190.00	190.00	160.00	160.00	178.00	166.00
Tomate Industrial Mediano De Primera	Caja 45 A 50 Lbs.	La Terminal	160.00	160.00	160.00	140.00	140.00	152.00	148.00
Tomate Manzano Mediano De Primera	Caja 140 A 170 Unidades	La Terminal	120.00	120.00	120.00	120.00	120.00	120.00	104.00
Yuca Entera Mediana De Primera	Red 75 A 80 Unidades	La Terminal	100.00	90.00	90.00	100.00	100.00	96.00	100.00
Zanahoria Mediana De Primera	Red 7 A 8 Docenas	La Terminal	35.00	35.00	35.00	35.00	35.00	35.00	34.00

*SO: Sin oferta

*Fuente: Investigación Primaria de la Dirección de Planeamiento del Ministerio de Agricultura, Ganadería y Alimentación

5ta. Ave. 8-06 zona 9, Tel. 2334-1048 2360-4425 y 28

Cuadro General comparativo de la categoría de Hortalizas:

Producto	Precio Promedio expresado en quetzales		variación		Comportamiento
	Semanal del 22 al 28 de Febrero	Semanal del 15 al 21 de Febrero	Absoluta	relativa	
Chile Pimiento Mediano De Primera	148.00	140.00	8.00	5.71%	
Ejote De Primera	70.00	88.00	-18.00	-20.45%	
Güisquil Mediano	149.00	160.00	-11.00	-6.88%	
Papa Loman Lavada Mediana	130.00	117.00	13.00	11.11%	
Tomate Industrial Grande De Primera	178.00	166.00	12.00	7.23%	
Tomate Manzano Mediano De Primera	120.00	104.00	16.00	15.38%	



Producto		
Chile Pimiento Mediano De Primera		<p>Precio Promedio Actual: Q 148.00 Precio Promedio Anterior: Q 140.00</p> <p>Tendencia de Precios: Al alza.</p> <p>Situación de abastecimiento: Normal</p> <p>Causas: El incremento en el precio de este producto obedece al aumento de la demanda en el mercado nacional y externo.</p> <p>Tendencia esperada: Se espera que para la próxima semana el abasto sea en similares condiciones y que se regularice la demanda en el mercado exterior.</p>
Ejote De Primera		<p>Precio Promedio Actual: Q 70.00 Precio Promedio Anterior: Q 88.00</p> <p>Tendencia de Precios: A la baja.</p> <p>Situación de abastecimiento: Incremento de Oferta</p> <p>Causas: En las regiones productoras durante la semana aumento el ciclo de corte lo cual originó un incremento en la oferta en los mercados mayoristas causando una baja en el precio. Según los mayoristas indicaron que los productores se están recuperando del fenómeno de las fuertes heladas que se han dado en el altiplano del país.</p> <p>Tendencia esperada: Según comentarios de mayoristas se espera que para la próxima semana el abastecimiento y la demanda se mantengan en similares condiciones.</p>
Guisquil Mediano		<p>Precio Promedio Actual: Q 149.00 Precio Promedio Anterior: Q 160.00</p> <p>Tendencia de Precios: A la baja.</p> <p>Situación de abastecimiento: Abundante.</p> <p>Causas: La baja en el precio obedece a un incremento en la oferta de este producto, ya que durante las últimas semanas se incrementó el ciclo de cosecha en algunas zonas productoras que venían recuperándose de las fuertes heladas.</p> <p>Tendencia esperada: Según comentarios de los mayoristas los precios para las próximas semanas pueden presentar alzas ya que en algunas zonas recién acaba de finalizar el ciclo de producción de este producto.</p>
Papa Loman Lavada Mediana		<p>Precio Promedio Actual: Q 130.00 Precio Promedio Anterior: Q 117.00</p> <p>Tendencia de Precios: Al alza.</p> <p>Situación de abastecimiento: Normal.</p> <p>Causas: Durante la semana se pudo observar un incremento en la demanda proveniente especialmente de Honduras y El Salvador y en una menor cantidad de Nicaragua.</p> <p>Tendencia esperada: Según los mayoristas se espera que para la próxima semana la tendencia en el precio sea a la baja, por el nuevo ciclo que ingresa procedente de Huehuetenango, Palencia y Cobán Alta Verapaz.</p>



Gobierno de Guatemala

Ministerio de Agricultura,
Ganadería y Alimentación

DIRECCION DE PLANEAMIENTO Comercio Internacional

<p>Tomate Industrial Grande De Primera</p>		<p>Precio Promedio Actual: Q 178.00 Precio Promedio Anterior: Q 166.00 Tendencia de Precios: Al alza. Situación de abastecimiento: Escaso Causas: El alza se debe a un incremento en los volúmenes demandados en el mercado nacional y externo proveniente de Honduras y El Salvador. Sin embargo por los cambios climáticos que se han dado en nuestro país, la sequedad ha afectado la producción de tomate, además indicaron los mayoristas que se han disminuido las áreas de siembra de tomate, causando un déficit en la cosecha y abasto acostumbrado. Debido a estas circunstancias muchos mayoristas han optado por importar tomate de origen mexicano, a un precio menor al producto nacional. Tendencia esperada: Para la próxima se mana se esperan precios al alza debido a la situación del abastecimiento en el mercado nacional.</p>
<p>Tomate Manzano Mediano De Primera</p>		<p>Precio Promedio Actual: Q 120.00 Precio Promedio Anterior: Q 104.00 Tendencia de Precios: Al alza Situación de abastecimiento: Escaso Causas: El alza obedece a un incremento en la demanda proveniente del extranjero principalmente de El Salvador y Honduras. Tendencia Esperada: Para la próxima semana se espera una tendencia de precios en similares condiciones a la mostrada esta semana.</p>

5ta. Ave. 8-06 zona 9, Tel. 2334-1048 2360-4425 y 28

www.maga.gob.gt

direcciondeplaneamiento@gmail.com

Frutas

Principales productos de la categoría de Frutas:

Producto	Medida	Mercado	Precios Diarios del Mayorista Expresado en Quetzales					Promedio Semanal 22 al 28 de Febrero	Promedio Semanal 15 al 21 de Febrero
			22	25	26	27	28		
Aguacate Criollo Grande	Red 90 A 100 Unidades	La Terminal	180.00	180.00	180.00	180.00	180.00	180.00	171.67
Aguacate Hass Mediano Importado	Caja 7 Kilos (35 A 40 Unid.)	La Terminal	85.00	85.00	85.00	85.00	85.00	85.00	83.33
Aguacate Hass Mediano Nacional	Caja De 35 40 Unid.	La Terminal	60.00	60.00	60.00	60.00	60.00	60.00	60.00
Banano De Exportacion De Primera	Caja 100 A 105 Unidades	La Terminal	45.00	40.00	40.00	40.00	40.00	41.00	43.33
Banano Maduro Criollo Mediano	Quintal	La Terminal	100.00	100.00	100.00	100.00	100.00	100.00	100.00
Coco Verde Mediano	Ciento	La Terminal	200.00	200.00	200.00	200.00	200.00	200.00	200.00
Fresa Mediana De Primera	Caja De 40 Lbs	La Terminal	100.00	130.00	130.00	130.00	120.00	122.00	103.33
Jocote De Corona Grande De Primera	Ciento	La Terminal	S/O	S/O	S/O	S/O	S/O	S/O	S/O
Jocote De Corona Mediano De Primera	Ciento	La Terminal	S/O	S/O	S/O	S/O	S/O	S/O	S/O
Limón Criollo Mediano De Primera	Millar	La Terminal	300.00	300.00	300.00	300.00	300.00	300.00	300.00
Limón Persa Mediano De Primera	Millar	La Terminal	550.00	500.00	550.00	550.00	550.00	540.00	550.00
Mandarina Criolla Mediana De Primera Nac.	Ciento	La Terminal	35.00	35.00	35.00	35.00	30.00	34.00	33.33
Mandarina Mexicana Mediana De Primera	Caja 250 Unidades	La Terminal	110.00	110.00	110.00	130.00	140.00	120.00	106.67
Manzana Del Prado Mediana De Primera	Quintal	La Terminal	S/O	S/O	S/O	S/O	S/O	S/O	S/O
Manzana Del Prado Mediana De Primera	Quintal	La Terminal	S/O	S/O	S/O	S/O	S/O	S/O	S/O
Manzana Juarez Mediana	Quintal	La Terminal	S/O	S/O	S/O	S/O	S/O	S/O	S/O
Manzana Red Delicious	Quintal	La Terminal	350.00	350.00	350.00	350.00	350.00	350.00	350.00
Melón Cantaloupe Mediano De Primera	Ciento	La Terminal	400.00	400.00	400.00	400.00	400.00	400.00	416.67
Mora Mediana De Primera	Caja De 40 Lbs	La Terminal	80.00	100.00	100.00	100.00	100.00	96.00	96.67
Naranja Piña (Azucarona)	Ciento	La Terminal	45.00	45.00	45.00	40.00	40.00	43.00	36.67
Naranja Valencia Mediana De Primera	Ciento	La Terminal	50.00	50.00	50.00	50.00	50.00	50.00	45.83
Papaya Criolla Mediana	Ciento	La Terminal	550.00	550.00	600.00	600.00	600.00	580.00	550.00
Piña Mediana De Primera	Ciento	La Terminal	400.00	350.00	350.00	350.00	350.00	360.00	350.00
Plátano Maduro Grande De Primera	Ciento	La Terminal	120.00	120.00	120.00	120.00	120.00	120.00	121.67
Plátano Maduro Mediano De Primera	Ciento	La Terminal	90.00	90.00	90.00	80.00	80.00	86.00	90.00
Rambutan mediano de Primera	Ciento	La Terminal	S/O	S/O	S/O	S/O	S/O	S/O	S/O
Sandía Redonda Mediana	Ciento	La Terminal	1000.00	1100.00	1100.00	1100.00	1000.00	1060.00	983.33
Uva Roja Importada	Caja De 22 Lbs.	La Terminal	240.00	240.00	240.00	240.00	240.00	240.00	245.00
Zapote Mediano De Primera	Ciento	La Terminal	300.00	300.00	300.00	300.00	300.00	300.00	300.00

*SO: Sin oferta







*Fuente: Investigación Primaria de la Dirección de Planeamiento del Ministerio de Agricultura, Ganadería y Alimentación

5ta. Ave. 8-06 zona 9, Tel. 2334-1048 2360-4425 y 28

www.maga.gob.gt

direcciondeplaneamiento@gmail.com

Cuadro General comparativo de la categoría de Frutas:

Producto	Precio Promedio expresado en quetzales		variación		Comportamiento
	Promedio Semanal del 22 al 28 de Febrero	Promedio Semanal del 15 al 21 de Febrero	Absoluta	Relativa	
Fresa Mediana De Primera	122.00	103.33	18.67	18.07%	
Limón Persa Mediano De Primera	540.00	550.00	-10.00	-1.82%	
Mandarina Mexicana Mediana De Primera	120.00	106.67	13.33	12.50%	
Melón Cantaloupe Mediano De Primera	400.00	416.67	-16.67	-4.00%	
Papaya Criolla Mediana	580.00	550.00	30.00	5.45%	
Sandía Redonda Mediana	1060.00	983.33	76.67	7.80%	

Producto	Comportamiento
<p>Fresa Mediana De Primera</p> 	<p>Precio Promedio Actual: Q 122.00 Precio Promedio Pasado: Q 103.33</p> <p>Tendencia de Precios: Al alza.</p> <p>Situación de abastecimiento: Escaso</p> <p>Causas: El alza en el precio obedece a una disminución de los volúmenes de abastecimiento en el mercado acorde al ciclo productivo en el país.</p> <p>Tendencia esperada: Para la próxima semana se espera una disminución en la oferta y posible incremento en el precio.</p>
<p>Limón Persa Mediano De Primera</p> 	<p>Precio Promedio Actual: Q 540.00 Precio Promedio Pasado: Q 550.00</p> <p>Tendencia de Precios: A la baja.</p> <p>Situación de abastecimiento: Incremento de Oferta</p> <p>Causas: Incremento en la oferta que obedecen al inicio de un nuevo ciclo de producción en el país.</p> <p>Tendencia Esperada: Para la próxima semana se esperan incremento en la oferta y precios a la baja por la misma causa.</p>
<p>Mandarina Mexicana Mediana De Primera</p> 	<p>Precio Promedio Actual: Q 120.00 Precio Promedio Pasado: Q 106.67</p> <p>Tendencia de Precios: Al alza.</p> <p>Situación de abastecimiento: Escasa</p> <p>Causas: El alza en el precio obedece a una disminución en las importaciones de mandarina de origen mexicano.</p> <p>Tendencia esperada: Para la próxima semana se espera que las importaciones sigan en similares condiciones, y por lo tanto se den precios al alza.</p>
<p>Melón Cantaloupe Mediano De Primera</p> 	<p>Precio Promedio Actual: Q 400.00 Precio Promedio Pasado: Q 416.67</p> <p>Tendencia de Precios: A la baja.</p> <p>Situación de abastecimiento: Abundante</p> <p>Causas: Durante la semana se dio un incremento en la oferta presentada en el mercado, ocasionada por un incremento en la producción en la zona de oriente principalmente del departamento de Zacapa.</p> <p>Tendencia esperada: Se espera para la próxima semana incremento de oferta y precios a la baja.</p>
<p>Papaya Criolla Mediana</p> 	<p>Precio Promedio Actual: Q 580.00 Precio Promedio Pasado: Q 550.00</p> <p>Tendencia de Precios: Al alza.</p> <p>Situación de abastecimiento: Decremento de Oferta.</p> <p>Causas: Se pudo observar un abastecimiento que disminuyó en los últimos días de la semana.</p> <p>Tendencia esperada: Se espera para la próxima semana un abastecimiento a la baja y posiblemente precios al alza.</p>
<p>Sandía Redonda Mediana</p> 	<p>Precio Promedio Actual: Q 1060.00 Precio Promedio Pasado: Q 983.33</p> <p>Tendencia de Precios: Al alza.</p> <p>Situación de abastecimiento: Escaso</p> <p>Causas: El incremento en el precio se debe a una reducción de la producción en la zona norte y oriente del país.</p> <p>Tendencia esperada: Para la próxima semana se espera una disminución en el abastecimiento y precios al alza.</p>

5ta. Ave. 8-06 zona 9, Tel. 2334-1048 2360-4425 y 28

www.maga.gob.gt

direcciondeplaneamiento@gmail.com

Productos de Origen Animal

Principales productos de la categoría de Productos de Origen Animal:

Producto	Medida	Mercado	Precios Diarios del Mayorista Expresado en Quetzales					Promedio Semanal del 22 al 28 de Febrero	Promedio Semanal del 15 al 21 de Febrero
			22	25	26	27	28		
Bovino En Canal	Libra	La Terminal	14.00	14.00	14.00	14.00	14.00	14.00	14.00
Crema Pura	Litro	La Terminal	32.00	32.00	32.00	32.00	32.00	32.00	32.00
Cuadril De Pollo	Libra	La Terminal	9.00	9.00	9.00	9.00	9.00	9.00	9.00
Huevo Blanco Extra	Caja De 360 Unidades	La Terminal	390.00	390.00	390.00	390.00	390.00	390.00	390.00
Huevo Blanco Grande	Caja De 360 Unidades	La Terminal	380.00	380.00	380.00	380.00	380.00	380.00	380.00
Huevo Blanco Mediano	Caja De 360 Unidades	La Terminal	370.00	370.00	370.00	370.00	370.00	370.00	370.00
Huevo Blanco Pequeño	Caja De 360 Unidades	La Terminal	340.00	340.00	340.00	340.00	340.00	340.00	340.00
Huevo Rosado Grande	Caja De 360 Unidades	La Terminal	380.00	380.00	380.00	380.00	380.00	380.00	380.00
Muslos De Pollo	Libra	La Terminal	8.00	8.00	8.00	8.00	8.00	8.00	8.00
Pechuga De Pollo Con Ala	Libra	La Terminal	15.00	15.00	15.00	15.00	15.00	15.00	15.00
Pechuga De Pollo	Libra	La Terminal	15.00	15.00	15.00	15.00	15.00	15.00	15.00
Pollo Entero (Sin Menudos)	Libra	La Terminal	12.50	12.50	12.50	12.50	12.50	12.50	12.50
Pollo Importado (Piezas)	Caja De 40 Lbs	La Terminal	270.00	270.00	270.00	270.00	270.00	270.00	270.00
Porcino En Canal	Libra	La Terminal	11.50	11.50	11.50	11.50	11.50	11.50	11.50
Queso Fresco	Libra	La Terminal	18.00	18.00	18.00	18.00	18.00	18.00	18.00

*SO: Sin oferta

*Fuente: Investigación Primaria de la Dirección de Planeamiento del Ministerio de Agricultura, Ganadería y Alimentación

5ta. Ave. 8-06 zona 9, Tel. 2334-1048 2360-4425 y 28

www.maga.gob.gt

direcciondeplaneamiento@gmail.com

Cuadro General comparativo de la categoría de Productos de Origen Animal:

Producto	Precio Promedio expresado en quetzales		variación		Comportamiento
	Promedio Semanal del 22 al 28 de Febrero	Promedio Semanal del 15 al 21 de Febrero	absoluta	relativa	
Bovino En Canal	14.00	14.00	0.00	0.00%	=
Crema Pura	32.00	32.00	0.00	0.00%	=
Huevo Blanco Grande	380.00	380.00	0.00	0.00%	=
Pollo Importado (Piezas)	270.00	270.00	0.00	0.00%	=
Porcino En Canal	11.50	11.50	0.00	0.00%	=

Producto	Comportamiento
Bovino En Canal 	<p>Precio Promedio Actual: Q 14.00 Precio Promedio Anterior: Q14.00 Tendencia de Precios: Estable Situación de abastecimiento: Normal Causas: Debido a que la oferta y la demanda se encuentran iguales, el precio se mantiene sin ninguna variación. Tendencia esperada: Se espera un alza al precio para la próxima semana según indicaron los abastecedores.</p>
Crema Pura 	<p>Precio Promedio Actual: Q 32.00 Precio Promedio Anterior: Q 32.00 Tendencia de Precios: Estable. Situación de abastecimiento: Normal Causas: Durante la semana se pudo observar que no hubo ninguna variación en los precios ya que la situación de la oferta y la demanda se mantuvieron equilibradas. Tendencia esperada: Que se mantenga el mismo precio.</p>
Huevo Blanco Grande 	<p>Precio Promedio Actual: Q 380.00 Precio Promedio Anterior: Q 380.00 Tendencia de Precios: Estable Situación de abastecimiento: Normal Causas: Durante la semana se pudo observar una estabilidad en los precios que obedece al equilibrio mostrado entre la oferta y la demanda en el mercado. Tendencia esperada: Se espera que para la próxima semana se dé una baja en el precio ya que indican los mayoristas que entrara huevo proveniente de Mexico.</p>
Pollo Importado (Piezas) 	<p>Precio Promedio Actual: Q 270.00 Precio Promedio Anterior: Q 270.00 Tendencia de Precios: Estables. Situación de abastecimiento: Normal Causas: Los precios del pollo importado han encontrado una estabilidad durante las últimas semanas, ya que la tendencia de costos, abastecimiento y demanda se ha mantenido equilibradas. Tendencia esperada: Que se mantenga estable en la próxima semana.</p>
Porcino En Canal 	<p>Precio Promedio Actual: Q 11.50 Precio Promedio Anterior: Q11.50 Tendencia de Precios: Estables. Situación de abastecimiento: Normal Causas: Durante la semana se observó una oferta normal en el mercado, acompañado de una demanda poco dinámica la cual ocasiono que los precios se mantuvieran estables. Tendencia esperada: Según comentarios de los mayoristas para la próxima semana se espera una alza en los precios del porcino ya que los precios llevan aproximadamente un año sin variar.</p>

5ta. Ave. 8-06 zona 9, Tel. 2334-1048 2360-4425 y 28

www.maga.gob.gt

direcciondeplaneamiento@gmail.com



Precios Centroamericanos al por Mayor de los Principales Productos Agropecuarios

PRODUCTO	(Costa Rica)	(El Salvador)	(Guatemala)	(Honduras)	Nicaragua	(Panamá)
Granos Básicos						
Arroz pilado 90-10[TM]	1433.87	869.57	903.48	-	920.87	1130.43
Arroz pilado 80-20[TM]	1456.89	804.35	806.30	-	829.35	1043.48
Frijol negro[TM]	1414.83	934.78	928.70	-	-	-
Maíz amarillo[TM]	419.59	-	364.13	-	429.13	514.57
Maíz blanco[TM]	737.86	282.61	347.61	-	356.52	-
Harina de maíz blanco[TM]	-	1000.00	973.04	-	929.78	-
Sorgo blanco[TM]	-	260.87	322.61	-	268.26	-
Sorgo rojo[TM]	-	-	-	-	268.26	-
Frijol rojo seda[TM]	-	826.09	945.22	-	632.61	-
Frijol rojo tinto[TM]	1768.64	695.65	945.22	-	604.57	1811.52
Productos Pecuarios						
Leche fluida[Litro]	1.00	1.23	1.02	-	0.90	1.10
Carne de novillo en canal[Kg]	3.56	3.91	3.89	-	2.93	2.76
Carne de cerdo en canal[Kg]	3.09	3.48	3.20	-	-	3.11
Carne de pollo entero[Kg]	3.86	2.83	3.48	-	2.37	2.50
Huevos de gallina[Kg]	3.63	2.16	2.37	-	2.10	2.52
Variables Macroeconómicas						
Tipo de cambio [Mon.Nacional/US\$]	506.75	1.00	7.85	20.08	24.29	1.00

Fuente: Consejo Agropecuario Centroamericano CAC

Precios al 25 de febrero, 2013

5ta. Ave. 8-06 zona 9, Tel. 2334-1048 2360-4425 y 28

www.maga.gob.gt

direcciondeplaneamiento@gmail.com



PRECIOS INTERNACIONALES

Productos Agropecuarios

PRECIO INTERNACIONAL DEL MAÍZ

Los precios futuros del maíz, de la semana del 22 al 28 de febrero del 2013, estuvieron cotizando a lo largo de la jornada mixtos, con ganancias marginales y pérdidas. El descenso de precios según analistas se debe a una mayor oferta de cereales y oleaginosas, tanto a nivel de EE.UU. como a nivel mundial.

Durante la semana, la cotización del maíz seguía siendo impulsada por la publicación del informe mensual del departamento de Agricultura norteamericano USDA, sobre las reservas y sobre las superficies que se destinarán a cada cultivo. Las estimaciones de siembra de maíz este año en EE.UU. son inferiores a las del año anterior, sin embargo se espera una buena producción como consecuencia de que están previstos mayores rendimientos, siendo influenciado asimismo por el buen clima en los EUA, en donde continúa nevando y lloviendo en gran parte del Medio Oeste. Estas lluvias benefician a los cultivos de invierno y hacen que se tengan buenas expectativas para la siembra de primavera, pero aún se requerirá de más lluvia.

Así mismo, el consumo para forrajes y usos residuales también se espera que crezca en EE.UU., pero las exportaciones quedarían mitigadas por la competencia exterior y la producción de etanol estaría limitada por un menor consumo de gasolina. En consecuencia, se prevé que las existencias finales de campaña de maíz en EE.UU. se tripliquen.

PRECIOS A FUTURO DE MAIZ

Bolsa de Futuros de Chicago (CBOT)

(Dólares por Tonelada)

FECHA	22 de Febrero			26 de Febrero			27 de Febrero			28 de Febrero		
	Último	Valor	Cierre	Último	Valor	Cierre	Último	Valor	Cierre	Último	Valor	Cierre
1-mar-13	271.74	↓	271.94	277.55	↑	273.02	279.32	↑	277.55	283.25	↑	279.32
1-may-13	269.38	↓	269.87	273.51	↑	269.87	273.71	↑	273.51	276.96	↑	273.71
1-jul-13	264.46	↓	265.05	267.31	↑	264.36	267.21	↓	267.31	269.57	↑	267.21
1-sep-13	225.58	↓	225.97	228.04	↑	225.19	227.45	↓	228.04	229.42	↑	227.45
DEC3	217.61	↓	218.10	218.99	↑	216.62	218.00	↓	218.99	219.28	↑	218.00
1-mar-14	221.74	↓	222.43	223.12	↑	220.76	222.04	↓	223.12	223.22	↑	222.04
1-may-14	224.50	↓	225.09	225.97	↑	223.61	224.89	↓	225.97	225.97	↑	224.89
1-jul-14	226.47	↓	227.15	228.14	↑	225.78	226.96	↓	228.14	227.84	↑	226.96
1-sep-14	214.46	↓	216.72	216.72	↓	217.31	215.15	↓	216.72	217.21	↑	215.15
DEC4	212.29	↓	213.97	214.75	↑	212.88	214.16	↓	214.75	214.95	↑	214.16

Fuente: Reuters del 22 al 28 de Febrero de 2013

Cierre= se refiere al precio que cerró la bolsa de valores el día anterior

Último = se refiere al precio último establecido el día que se reporta

Valor = Se refiere al comportamiento de alza o baja en relación del cierre anterior y el último precio registrado en la bolsa.

5ta. Ave. 8-06 zona 9, Tel. 2334-1048 2360-4425 y 28

Precios de Contado de Maíz Mercados Internacionales (Dólares por Tonelada)

Tipo de producto / Origen	Lugar de entrega	PRECIO					PROMEDIO
		22.02.13	25.02.13	26.02.13	27.02.13	28.02.13	
Sur Central	Centro Sur de Chicago, Illinois	275.58	275.97	279.51	279.12	279.12	277.86
Amarillo no. 2 de exportación	Del Golfo	295.36	296.64	301.17	301.36	301.36	299.18
Amarillo Yellow	Amarillo, Texas	284.63	283.45	285.03	289.36	291.33	286.76
Golfo Exportación Amarillo # 2	Mineapolis	267.41	268.69	273.22	273.41	275.77	271.70
Amarillo	Golfo de Lousiana	297.62	294.87	296.84	301.17	303.14	298.73
Amarillo no. 2	Kansas City	285.42	286.99	291.33	293.29	297.23	290.85
Blanco No. 2	Kansas City	289.75	288.57	288.57	294.47	290.93	290.46

Fuente: Reuters del 22 al 28 de Febrero de 2013

PRECIO INTERNACIONAL DE LA SOYA

El comportamiento de los precios futuros de la Soya de la semana del 22 al 28 de febrero del 2013, tuvieron un comportamiento mixto, pero al jueves 28 el contrato de marzo finalizó al alza.

Iniciando la semana los precios a futuro de la soya bajaron por la mejora de las condiciones meteorológicas en América Latina, pero los datos positivos de las exportaciones publicados el viernes ayudaron a recuperar terreno.

Las cotizaciones del 27 Y 28, fueron impulsadas por una recuperación de la demanda, alimentada por las necesidades de la industria de bio-carburantes y por los pedidos de China, así como las buenas cifras de ventas ha favorecido el precio de la soya.

Hay señales de que el clima en Argentina está mejorando; también se comenta que la cosecha de Brasil presenta un buen avance y que hay posibilidades de que China cancele compras, situaciones que pueden revertir la tendencia al alza en los precios.



PRECIOS A FUTURO DE FRIJOL SOYA

Bolsa de Futuros de Chicago (CBOT)

(Dólares por Tonelada)

FECHA	22 de Febrero			26 de Febrero			27 de Febrero			28 de Febrero		
	Último	Valor	Cierre	Último	Valor	Cierre	Último	Valor	Cierre	Último	Valor	Cierre
1-mar-13	536.92	↓	546.65	531.96	↓	533.24	535.54	↓	531.96	541.69	↓	535.54
1-may-13	530.49	↓	540.32	526.08	↓	527.36	528.93	↓	526.08	533.61	↓	528.93
1-jul-13	524.15	↓	534.44	521.21	↓	522.50	523.97	↓	521.21	527.36	↓	523.97
AUG3	509.82	↓	519.58	506.24	↓	507.61	507.71	↓	506.24	511.38	↓	507.71
1-sep-13	483.64	↓	490.53	480.33	↓	481.99	481.07	↓	480.33	483.82	↓	481.07
1-nov-13	464.81	↓	469.22	462.14	↓	464.99	461.96	↓	462.14	462.79	↓	461.96
JAN4	463.71	↓	470.96	463.80	↓	466.09	463.34	↓	463.80	464.16	↓	463.34
1-mar-14	467.56	↓	472.25	464.90	↓	467.84	464.53	↓	464.90	464.99	↓	464.53
1-may-14	466.28	↓	471.70	464.07	↓	467.20	463.98	↓	464.07	464.62	↓	463.98
1-jul-14	467.47	↓	472.89	464.72	↓	468.39	465.36	↓	464.72	466.00	↓	465.36

Fuente: Reuters del 22 al 28 de Febrero de 2013

Cierre= se refiere al precio que cerró la bolsa de valores el día anterior

Ultimo = se refiere al precio último establecido el día que se reporta

Valor = Se refiere al comportamiento de alza o baja en relación del cierre anterior y el último precio registrado en la bolsa.

PRECIOS DE CONTADO DE FRIJOL SOYA

MERCADOS INTERNACIONALES

(Dólares por Tonelada)

Tipo de producto / Origen	Lugar de entrega	PRECIO					PROMEDIO
		22.02.13	25.02.13	26.02.13	27.02.13	28.02.13	
Amarillo No. 1, de San Louis	San Louis, Missouri	546.75	543.07	541.97	544.17	544.17	544.03
Del Golfo de Louisiana	Mercado de Louisiana	575.41	564.75	561.81	559.61	563.28	564.97
Minneapolis	Mercado de Minneapolis	545.28	534.99	531.68	530.58	534.99	535.50
Memphis	Mercado de Memphis	562.18	551.52	546.01	543.07	548.58	550.27
Kansas	Mercado de Kansas	552.99	540.5	536.46	535.36	546.01	542.26
Sur central de Illinois	Illinois, Chicago	538.3	534.62	533.15	536.46	536.46	535.80
Norte central de Illinois	Illinois, Chicago	537.56	534.25	533.15	534.62	534.62	534.84
Golfo	Golfo de USA	566.31	560.8	557.68	563.83	563.83	562.49
De exportación de Argentina P1	Argentina	535	535	535	537	537	535.80
De Rosario, Argentina	Buenos Aires, Argentina	366.32	366.32	366.32	366.32	340.01	361.06
Del Golfo de Texas	Mercado de Texas	561.08	561.08	561.08	561.08	561.08	561.08

Fuente: Reuters del 22 al 28 de Febrero de 2013



PRECIO INTERNACIONAL DEL CAFÉ

De la semana del 22 al 28 de febrero del 2013 los precios futuros de café arábica en Nueva York descendieron, derivado de la fuerte oferta brasileña, que ha retrocedido el comportamiento de los futuros en Nueva York de éste aromático.

Los precios bajaron \$20 en la Intercontinental Exchange (ICE) de Nueva York, afectando a los productores y sus márgenes de beneficios. El comportamiento variable en los contratos de marzo del 2013, ha causado la volatilidad de los precios, condicionando a serios problemas económicos a lo largo de toda la cadena de suministro del café que afecta a más de 120 millones de pequeños productores en más de 50 países en todo el mundo, quienes dependen del ingreso en efectivo del café y tienen acceso limitado a instrumentos de manejo de riesgo, según la OIC aclaró que la caída de los precios no sólo afecta a Colombia, sino a cafetaleros de todo el mundo, explicó que esa situación no puede ser controlada por ningún actor en el mercado.



Fuente:<http://TRADINGCHARTS>



PRECIOS A FUTURO DE CAFÉ
Bolsa de Futuros de New York (CSCE)
(Centavos de Dólar por Libra)

FECHA	22 de Febrero			26 de Febrero			27 de Febrero			28 de Febrero		
	Contrato	Último	Valor	Cierre	Último	Valor	Cierre	Último	Valor	Cierre	Último	Valor
1-mar-13	143.10	↑	141.75	142.90	↑	142.60	142.40	↓	142.90	142.65	↑	142.40
1-may-13	143.80	↑	141.75	143.50	↑	143.10	143.45	↓	143.50	143.20	↓	143.45
1-jul-13	146.50	↑	144.40	146.20	↑	145.85	146.15	↓	146.20	145.90	↓	146.15
1-sep-13	149.10	↑	147.05	148.95	↑	148.50	148.90	↓	148.95	148.70	↓	148.90
DEC3	152.95	↑	151.00	152.80	↑	152.40	152.80	=	152.80	152.60	↓	152.80
1-mar-14	156.70	↑	154.80	156.60	↑	156.15	156.70	↑	156.60	156.50	↓	156.70
1-may-14	158.70	↑	156.80	158.55	↑	158.15	158.80	↑	158.55	158.60	↓	158.80
1-jul-14	160.65	↑	158.75	160.50	↑	160.15	160.85	↑	160.50	160.60	↓	160.85
1-sep-14	162.55	↑	160.65	162.40	↑	162.00	162.75	↑	162.40	162.45	↓	162.75
DEC4	165.35	↑	163.70	165.20	↑	164.80	165.55	↑	165.20	165.20	↓	165.55

Fuente: Reuters del 22 al 28 de Febrero de 2013

Cierre= se refiere al precio que cerró la bolsa de valores el día anterior

Ultimo = se refiere al precio último establecido el día que se reporta

Valor = Se refiere al comportamiento de alza o baja en relación del cierre anterior y el último precio registrado en la bolsa.

Precios de Contado de Café
Mercados Internacionales
(Centavos de Dólar por Libra)

Tipo de producto / Origen	Lugar de entrega	PRECIO					PROMEDIO
		22.02.13	25.02.13	26.02.13	27.02.13	28.02.13	
Robusta Estándar de Uganda	Nueva York	113.39	112.81	112.81	113.53	113.85	113.28
Robusta 2.5% b&b de Vietnam G2	Nueva York	102.89	102.31	102.31	103.03	103.35	102.78
Robusta Grado 4 de Indonesia	Nueva York	104.89	104.31	104.31	105.03	105.35	104.78
Arabigo lavado HBMC de Perú	Nueva York	150.60	150.10	150.10	149.90	150.70	150.28
Arabigo lavado Premium de Guatemala	Nueva York	160.10	159.60	159.60	159.40	161.20	159.98
Arabigo de Alta Calidad de México	Nueva York	148.10	147.60	147.60	147.40	148.20	147.78
Arabigo de México	México	142.10	141.60	141.60	141.40	142.20	141.78
Arabigo de El Salvador	Nueva York	155.10	154.60	154.60	154.40	156.70	155.08
Epoca de Colombia	Nueva York	167.10	166.60	166.60	166.40	169.20	167.18
Superior UGQ de Colombia	Nueva York	166.10	165.60	165.60	165.40	168.20	166.18
Santos No. 2/3 fc/ss, fancy de Brasil	Nueva York	144.60	144.10	144.10	143.90	144.70	144.28
Santos No. 4, de Brasil	Nueva York	139.10	138.60	138.60	138.40	139.20	138.78
Santos Riado	Santos, Brasil	196.17	196.17	196.17	186.78	186.78	192.41
Santos Rio Taste No. 6	Santos, Brasil	189.26	189.26	189.26	189.26	189.26	189.26
Arabigo lavado Xsuper de Ecuador	Nueva York	156.65	156.65	156.65	156.65	156.65	156.65

Fuente: Reuters del 22 al 28 de Febrero de 201

PRECIO INTERNACIONAL DEL AZÚCAR

Los precios futuros del azúcar 11, de la semana del 22 al 28 de febrero del 2013, mostraron un comportamiento mixto, debido a la incertidumbre que generó una huelga de estibadores en Brasil, el mayor productor mundial; los estibadores de Brasil paralizaron el viernes los embarques de materias primas en los puertos clave del país con una huelga de seis horas para protestar por el plan del Gobierno de reformar las regulaciones y poner más de 150 terminales en manos del sector privado.

Irak ha vuelto a licitar para comprar al menos 50,000 toneladas de azúcar blanca de cualquier origen salvo la India y Tailandia. Hay reportes que indican que la plantación de remolacha en Rusia podría bajar 21% este ciclo y sería 30% menor que hace dos años, esto le ha dado poco soporte al mercado.

Una posición corta por parte de los fondos de inversión, la especulación y un alto interés abierto hacen que el mercado este vulnerable a coberturas cortas, esta alza técnica estará limitada por la buena producción de Brasil.

La Organización Internacional de Azúcar (ISO por sus siglas en inglés) proyectó un excedente global del endulzante de 8.526 millones de toneladas en el periodo 2012/2013, mayor al superávit de 6.479 millones de toneladas de la temporada 2011/2012, fundamentalmente por la buena cosecha en Brasil que al parecer será suficiente para compensar la potencial reducción en la producción de azúcar de la India y la posibilidad de menor área plantada en Europa, por lo que se espera que los precios se mantengan a los niveles actuales.



Fuente: <http://TRADINGCHARTS>

5ta. Ave. 8-06 zona 9, Tel. 2334-1048 2360-4425 y 28



PRECIOS A FUTURO DE AZUCAR 11 Bolsa de Futuros de New York (CSCE) (Dólares por Tonelada)

FECHA	22 de Febrero			26 de Febrero			27 de Febrero			28 de Febrero		
	Último	Valor	Cierre	Último	Valor	Cierre	Último	Valor	Cierre	Último	Valor	Cierre
1-mar-13	18.24	↑	18.12	17.79	↓	18.01	17.84	↑	17.79	18.38	↑	17.84
1-may-13	18.15	↑	17.90	18.05	↓	18.09	18.08	↑	18.05	18.39	↑	18.08
1-jul-13	18.31	↑	18.07	18.26	↓	18.31	18.25	↓	18.26	18.46	↑	18.25
1-oct-13	18.77	↑	18.53	18.73	↓	18.78	18.70	↓	18.73	18.90	↑	18.70
1-mar-14	19.65	↑	19.40	19.63	↓	19.68	19.56	↓	19.63	19.75	↑	19.56
1-may-14	19.74	↑	19.50	19.71	↓	19.77	19.63	↓	19.71	19.83	↑	19.63
1-jul-14	19.88	↑	19.67	19.81	↓	19.89	19.74	↓	19.81	19.94	↑	19.74
1-oct-14	20.05	↑	19.88	19.95	↓	20.04	19.91	↓	19.95	20.09	↑	19.91
1-mar-15	20.32	↑	20.19	20.21	↓	20.31	20.17	↓	20.21	20.38	↑	20.17
1-may-15	20.34	↑	20.21	20.22	↓	20.32	20.21	↓	20.22	20.40	↑	20.21

Fuente: Reuters del 22 al 28 de Febrero de 2013

Cierre= se refiere al precio que cerró la bolsa de valores el día anterior

Ultimo = se refiere al precio último establecido el día que se reporta

Valor = Se refiere al comportamiento de alza o baja en relación del cierre anterior y el último precio registrado en la bolsa.

PRECIOS A FUTURO DE AZUCAR 16 Bolsa de Futuros de New York (CSCE) (Dólares por Tonelada)

FECHA	22 de Febrero			26 de Febrero			27 de Febrero			28 de Febrero		
	Último	Valor	Cierre	Último	Valor	Cierre	Último	Valor	Cierre	Último	Valor	Cierre
1-mar-13	20.70	↑	20.30	20.51	↓	20.60	20.51	=	20.51	20.70	↑	20.51
1-may-13	21.10	↓	21.13	21.10	↓	21.25	21.20	↑	21.10	21.45	↑	21.20
1-jul-13	21.68	↓	21.96	21.50	↑	21.42	21.74	↑	21.50	21.83	↑	21.74
1-nov-13	22.38	↓	22.58	22.85	↑	22.78	22.85	=	22.85	22.48	↓	22.85
JAN4	22.75	↑	22.68	22.95	↓	23.05	23.10	↑	22.95	23.00	↓	23.10
1-mar-14	23.03	=	23.03	22.95	↓	23.63	23.15	↑	22.95	23.00	↓	23.15

Fuente: Reuters del 22 al 28 de Febrero de 2013

Cierre= se refiere al precio que cerró la bolsa de valores el día anterior

Ultimo = se refiere al precio último establecido el día que se reporta

5ta. Ave. 8-06 zona 9, Tel. 2334-1048 2360-4425 y 28



Valor = Se refiere al comportamiento de alza o baja en relación del cierre anterior y el último precio registrado en la bolsa.

PRECIO INTERNACIONAL DEL CACAO

Los precios futuros del cacao, de la semana del 22 al 28 de febrero del 2013, mostraron un comportamiento mixto, aunque a finales de la semana se recuperó levemente de la caída de inicios de semana.

Mercado del cacao enfrenta déficit en su producción derivado a los problemas de sequía en el tercer trimestre del 2012 algunos de los países productores del continente africano como Costa de Marfil y Ghana, los estimados a la baja de producción en Costa de Marfil son 16.000 toneladas, y de Ghana 60.000 toneladas.

La ICCO, en sus primeras previsiones para 2012-13, aseguró que habrá crecimiento del consumo estimado hasta del 1,5% contrario al 0,5% de reducción que hubo el año pasado. Este crecimiento de la demanda será impulsada por un creciente gusto asiático para productos de chocolate como bebidas y helados a base de polvo de cacao, y una inversión en una fase de funcionamiento de los inventarios de manteca de cacao.



Fuente: <http://TRADINGCHARTS>

ICCO cálculos realizados 2013-14

Producción: 4.00m toneladas, (-1.8%)

Molienda: 4.01m toneladas,, (+1.5%)

Excedentes: 45,000 toneladas,, (+86,000 toneladas, temporada pasada)

Inventarios: 1.79m toneladas,, (-2.4%)

Fuente ICCO

5ta. Ave. 8-06 zona 9, Tel. 2334-1048 2360-4425 y 28