



## Informe Semanal de Comportamientos de Precios de los principales productos Agropecuarios

---

*Mercado Mayoreo Guatemala y precios Internacionales*

Semana del 1 al 7 de Febrero del 2013

5ta. Ave. 8-06 zona 9, Tel. 2334-1048 2360-4425 y 28

[www.maga.gob.gt](http://www.maga.gob.gt)

[direcciondeplaneamiento@gmail.com](mailto:direcciondeplaneamiento@gmail.com)

## Informe Semanal de los Principales Productos Agropecuarios Nacionales Semana del 1 al 7 de Febrero del 2013

### RESUMEN EJECUTIVO

Durante la semana del 1 al 7 de febrero del 2013, en la categoría de granos básicos, el maíz blanco presentó a la baja mostrando un precio promedio de 121 quetzales por quintal en el mercado mayorista, lo que representa una reducción del (-1.63%), con abastecimiento abundante al mercado durante la presente semana, encontrándose mayores volúmenes en oferta por inicio de un ciclo alto de cosechas en Petén, los mayores volúmenes están surgiendo en el área de El Naranjo, Las Cruces y San Luis. Comentarios del mercado, indican que la baja en las cotizaciones es consecuencia de que se iniciaron temprano las cosechas en las zonas productoras mencionadas. Debido a condiciones climáticas favorables que mejoraron los rendimientos esperados. También se hace referencia a la existencia de grano almacenado de cosechas que surgieron en el último trimestre del 2012 en el oriente y norte del país, se espera para la próxima semana un abastecimiento normal, con precios pagados al mayorista entre Q.120.00 y Q.125.00 por quintal.

Condiciones similares de descenso se presentaron en el precio el Frijol rojo de primera (-1.73%) y sorgo de primera (-0.85%). En el caso del arroz y el frijol negro de primera los precios se encuentran en similares condiciones que la semana anterior, en el primer caso se considera que es debido a una regularización de la oferta y demanda, se espera una tendencia de mercado con un abasto normal y precios estables durante la próxima semana, en el caso del frijol las condiciones del abastecimiento y del comportamiento de los precios se justifica con el ingreso temprano de la segunda cosecha en algunas zonas productoras del departamento de Petén. Esta cosecha se espera para finales de Febrero, si el clima continua con la tendencia actual, sin embargo esta se adelantó en algunas áreas de Petén, lo que se explica con condiciones climáticas favorables. También cabe mencionar que aún hay existencias significativas de grano almacenado en la región de oriente de su segunda cosecha la cual tuvo alto rendimiento por condiciones favorables del clima en esta región.

En la categoría de hortalizas y vegetales un gran porcentaje de los productos monitoreados presentaron alzas en sus precios justificadas la mayoría al aumento en el costo de los transportes como consecuencia del aumento a la gasolina así como a una baja de la demanda por la disminución del poder adquisitivo de los demandantes, dentro de los que presentan un mayor variación se encuentran la Arveja Dulce (con vaina) (32%), seguido por el brócoli mediano (26.67%), con situación de mercado escaso, según comentario la presente cosecha no obtuvo los rendimientos esperados a causa de las heladas del último trimestre del año pasado, la lechuga repollada mediana de primera (66.67%), el chile pimiento mediano de primera (18.68%), el tomate industrial mediano (19.57%), todos presentan una situación de mercado normal su alza se justifica por el aumento al costo del transporte. En relación a los productos en condiciones de baja de precio presentó el pepino mediano de primera (-12.40%), con abastecimiento normal de mercado y una baja en la demanda según comentarios de los mayoristas.

En la categoría de frutas presentaron un descenso en su precio el banano maduro criollo (-7.41%), con abastecimiento normal de mercado, según comentarios de los mayoristas la baja obedece a la poca

5ta. Ave. 8-06 zona 9, Tel. 2334-1048 2360-4425 y 28

demanda de mercado, por el poco poder adquisitivo, la mandarina mexicana mediana de primera (-6.0%), con abastecimiento normal de mercado según comentarios el comportamiento se justifica por la existencia en el mercado de variedades de mayor tamaño que son de la preferencia del consumidor, las frutas que presentaron un aumento en su precio son la fresa mediana de primera (23.08%), con escaso abasteciendo de mercado, y la naranja valencia mediana de primera (12.0%).

En la categoría de los productos de origen animal, la carne bovina en canal tuvo un comportamiento estable, con situación de abastecimiento escaso, según comentarios de los expendedores se ha mantenido el precio en canal por estas dos semanas, pero que los abastecedores indicaron un aumento para la próxima semana ya que en los rastros se está faenando poco ganado lo que puede provocar un escaso abastecimiento para la próxima semana.

Se manifestó en los productos de origen pecuario un comportamiento al alza de precios el queso fresco (23.08%); crema pura (2.59%) ambos con escaso abastecimiento de mercado justificado por el inicio de temporada seca lo que reduce las aéreas de pastoreo del ganado ocasionando una disminución de los subproductos de estos, presentando un alza los productos avícolas como pechuga de pollo (3.57%); pollo entero sin menudos (2.08%); pollo importado en piezas(1.42%), con abastecimiento normal de mercado cuyo incremento según comentarios es debido al aumento de costos de transporte por el alza de la gasolina y al aumento de la demanda por el alto precio de la carne bovina

## Precios Mercado Mayorista:

### Granos Básicos

Principales productos de la categoría de Granos básicos:

Producto	Medida	Mercado	Precios Diarios del Mayorista Expresado en Quetzales					Promedio Semanal 1 al 7 de Febrero	Promedio Semanal 25 al 31 de Enero
			1	4	5	6	7		
Arroz Oro 80-20	Quintal	La Terminal	290.00	290.00	290.00	290.00	290.00	290.00	290.00
Arroz Oro 90-10	Quintal	La Terminal	325.00	325.00	325.00	325.00	325.00	325.00	325.00
Arroz Oro Grano Quebrado > 20% (Tercera)	Quintal	La Terminal	S/O	S/O	S/O	S/O	S/O	S/O	S/O
Frijol Blanco De Primera	Quintal	La Terminal	360.00	360.00	360.00	360.00	360.00	360.00	360.00
Frijol Blanco De Segunda	Quintal	La Terminal	350.00	350.00	350.00	350.00	350.00	350.00	350.00
Frijol Negro De Primera Importado	Quintal	La Terminal	S/O	S/O	S/O	S/O	S/O	S/O	S/O
Frijol Negro De Primera	Quintal	La Terminal	340.00	340.00	340.00	340.00	340.00	340.00	340.00
Frijol Negro De Segunda	Quintal	La Terminal	320.00	320.00	320.00	320.00	320.00	320.00	321.00
Frijol Rojo De Primera	Quintal	La Terminal	340.00	340.00	340.00	340.00	340.00	340.00	346.00
Frijol Rojo De Segunda	Quintal	La Terminal	325.00	325.00	325.00	325.00	325.00	325.00	325.00
Maíz Amarillo De Primera	Quintal	La Terminal	135.00	135.00	135.00	135.00	135.00	135.00	134.00
Maíz Blanco De Primera	Quintal	La Terminal	120.00	120.00	120.00	120.00	125.00	121.00	123.00
Maíz Blanco De Segunda	Quintal	La Terminal	115.00	115.00	115.00	115.00	120.00	116.00	118.00
Sorgo De Primera	Quintal	La Terminal	120.00	115.00	115.00	115.00	115.00	116.00	117.00

\*SO: Sin oferta

\*Fuente: Investigación Primaria de la Dirección de Planeamiento del Ministerio de Agricultura, Ganadería y Alimentación

5ta. Ave. 8-06 zona 9, Tel. 2334-1048 2360-4425 y 28

[www.maga.gob.gt](http://www.maga.gob.gt)

[direcciondeplaneamiento@gmail.com](mailto:direcciondeplaneamiento@gmail.com)

Cuadro General comparativo de la categoría de Granos básicos y especias:

Producto	Unidad de Medida	Precio Promedio expresado en quetzales		variación		Comportamiento
		Promedio semanal 1 al 7 de Febrero	Promedio semanal 25 al 31 de Enero	absoluta	relativa	
Arroz Oro 90-10	Quintal	325.00	325.00	0.00	0.00%	=
Frijol Blanco De Primera	Quintal	360.00	360.00	0.00	0.00%	=
Frijol Negro De Primera	Quintal	340.00	340.00	0.00	0.00%	=
Frijol Rojo De Primera	Quintal	340.00	346.00	-6.00	-1.73%	↓
Maíz Amarillo De Primera	Quintal	135.00	134.00	1.00	0.75%	↑
Maíz Blanco De Primera	Quintal	121.00	123.00	-2.00	-1.63%	↓
Sorgo De Primera	Quintal	116.00	117.00	-1.00	-0.85%	↓

Producto	Comportamiento
Maíz Blanco 	<p><b>Precio Promedio Actual:</b> Q 121.00      <b>Precio Promedio Anterior:</b> Q 123.00</p> <p><b>Tendencia de Precios:</b> A la baja.</p> <p><b>Situación de abastecimiento:</b> Abundante.</p> <p><b>Causas:</b> Mayores volúmenes en oferta por inicio de un ciclo alto de cosechas en Petén, los mayores volúmenes están surgiendo en el área de El Naranjo, Las Cruces y San Luis. Comentarios del mercado, indican que la baja en las cotizaciones es consecuencia de que se iniciaron temprano las cosechas en las zonas productoras mencionadas. Debido a condiciones climáticas favorables que mejoraron los rendimientos esperados. También se hace referencia a la existencia de grano almacenado de cosechas que surgieron en el último trimestre del 2012 en el oriente y norte del país.</p> <p><b>Tendencia esperada:</b> Se espera para la próxima semana un abastecimiento normal, con precios pagados al mayorista entre Q.120.00 y Q.125.00 por quintal.</p>
Frijol Negro 	<p><b>Precio Promedio Actual:</b> Q 340.00      <b>Precio Promedio Anterior:</b> Q 340.00</p> <p><b>Tendencia de Precios:</b> Estables.</p> <p><b>Situación de abastecimiento:</b> Normal.</p> <p><b>Causas:</b> Las condiciones del abastecimiento y del comportamiento de los precios se justifica con el ingreso temprano de la 2ª. Cosecha en algunas zonas productoras del departamento de Petén. En condiciones normales esta cosecha se espera para finales de Febrero, sin embargo, se adelantó en algunas áreas de Petén, lo que se explica con condiciones climáticas favorables, También cabe mencionar que aún hay existencias significativas de grano almacenado en la región de oriente de la 2ª. Cosecha que tuvo alto rendimiento por condiciones favorables del clima en esta región.</p> <p><b>Tendencia esperada:</b> Para la próxima semana se espera un incremento de los volúmenes ofertados y posible baja en el precio.</p>
Arroz 	<p><b>Precio Promedio Actual:</b> Q 325.00      <b>Precio Promedio Anterior:</b> Q 325.00</p> <p><b>Tendencia de Precios:</b> Estables.</p> <p><b>Situación de abastecimiento:</b> Normal.</p> <p><b>Causas:</b> Regularización de la oferta y demanda.</p> <p><b>Tendencia esperada:</b> Abasto normal y precios estables durante la próxima semana.</p>
Sorgo 	<p><b>Precio Promedio Actual:</b> Q 116.00      <b>Precio Promedio Anterior:</b> Q 117.00</p> <p><b>Tendencia de Precios:</b> A la baja.</p> <p><b>Situación de abastecimiento:</b> Mayores volúmenes en oferta durante el período.</p> <p><b>Causas:</b> La normalización del abasto y las leves fluctuaciones en las cotizaciones se justifica porque el actual ciclo productivo está fluyendo al mercado satisfactoriamente, además, de la influencia que tiene en el mercado el comportamiento satisfactorio de abasto y precios de maíz blanco.</p> <p><b>Tendencia esperada:</b> para la próxima semana se espera un abastecimiento normal y precios en condiciones similares por la misma causa.</p>

5ta. Ave. 8-06 zona 9, Tel. 2334-1048 2360-4425 y 28

## Hortalizas

### Principales productos de la categoría de Hortalizas:

Producto	Medida	Mercado	Precios Diarios del Mayorista Expresado en Quetzales					Promedio Semanal 1 al 7 de Febrero	Promedio Semanal 25 al 31 de Enero
			1	4	5	6	7		
Apio Mediano	Docena	La Terminal	18.00	15.00	15.00	18.00	18.00	16.80	17.60
Arveja China Revuelta	Costal 40 Lbs.	La Terminal	60.00	60.00	60.00	65.00	65.00	62.00	50.00
Arveja Dulce (Con Vaina)	Costal 40 Lbs.	La Terminal	60.00	60.00	60.00	75.00	75.00	66.00	50.00
Brócoli Mediano	Caja 20 A 24 Unidades	La Terminal	80.00	70.00	70.00	80.00	80.00	76.00	60.00
Cebolla Seca Amarilla Mediana Importada	Quintal	La Terminal	S/O	S/O	S/O	S/O	S/O	S/O	S/O
Cebolla Seca Amarilla Mediana Nacional	Quintal	La Terminal	180.00	200.00	200.00	S/O	180.00	190.00	184.00
Cebolla Blanca Con Tallo Mediana	Manojo 50 Unidades	La Terminal	20.00	20.00	20.00	25.00	25.00	22.00	21.00
Cebolla Seca Blanca Mediana Importada	Quintal	La Terminal	220.00	230.00	230.00	220.00	220.00	224.00	216.00
Cebolla Seca Blanca Mediana Nacional	Quintal	La Terminal	220.00	230.00	230.00	240.00	240.00	232.00	220.00
Chile Jalapeño Grande De Primera	Caja 36 Lbs.	La Terminal	110.00	110.00	110.00	110.00	110.00	110.00	110.00
Chile Jalapeño Mediano De Primera	Caja 36 Lbs.	La Terminal	90.00	90.00	90.00	100.00	100.00	94.00	90.00
Chile Pimiento Grande De Primera	Caja 90 A 100 Unidades	La Terminal	130.00	130.00	130.00	140.00	140.00	134.00	119.00
Chile Pimiento Mediano De Primera	Caja De 100 A 150 Unid.	La Terminal	100.00	100.00	100.00	120.00	120.00	108.00	91.00
Coliflor Mediana	Red 13 A 15 Unidades	La Terminal	35.00	35.00	35.00	45.00	45.00	39.00	35.00
Ejote De Primera	Costal 40 Lbs.	La Terminal	130.00	130.00	130.00	130.00	130.00	130.00	125.00
Ejote Frances De Primera	Costal 40 Lbs.	La Terminal	130.00	130.00	130.00	130.00	130.00	130.00	125.00
Guicoy Sazón Mediano	Red de 13-15 Unidades	La Terminal	55.00	50.00	50.00	60.00	60.00	55.00	54.00
Guisquil Mediano	Ciento	La Terminal	130.00	140.00	140.00	140.00	140.00	138.00	104.00
Lechuga Repollada Mediana De Primera	Caja 30 Unidades	La Terminal	50.00	50.00	50.00	50.00	50.00	50.00	30.00
Loroco De Primera	Quintal	La Terminal	S/O	S/O	S/O	S/O	S/O	S/O	S/O
Papa Larga Lavada Grande	Quintal	La Terminal	120.00	120.00	120.00	120.00	120.00	120.00	116.00
Papa Loman Lavada Grande De Primera	Quintal	La Terminal	150.00	150.00	150.00	160.00	160.00	154.00	146.00
Papa Loman Lavada Mediana	Quintal	La Terminal	130.00	130.00	130.00	135.00	135.00	132.00	124.00
Papa Loman Lavada Pequeña	Quintal	La Terminal	100.00	100.00	100.00	110.00	110.00	104.00	100.00
Papa Redonda Lavada Grande	Quintal	La Terminal	130.00	130.00	130.00	140.00	140.00	134.00	130.00
Papa Redonda Sin Lavar Grande	Quintal	La Terminal	115.00	115.00	115.00	120.00	120.00	117.00	112.00
Pepino Mediano De Primera	Caja De 50 Unidades	La Terminal	125.00	100.00	100.00	120.00	120.00	113.00	129.00
Remolacha	Red de 7 a 8 Docenas	La Terminal	20.00	20.00	20.00	20.00	20.00	20.00	20.00
Repollo Blanco Mediano	Red 12 A 15 Unidades	La Terminal	30.00	30.00	30.00	30.00	30.00	30.00	30.00
Rábano	Canasto de 100 Manojos	La Terminal	25.00	25.00	25.00	25.00	25.00	25.00	25.00
Tomate Industrial Grande De Primera	Caja 45 A 50 Lbs.	La Terminal	120.00	120.00	120.00	150.00	160.00	134.00	122.00
Tomate Industrial Mediano De Primera	Caja 45 A 50 Lbs.	La Terminal	100.00	100.00	100.00	120.00	130.00	110.00	92.00
Tomate Manzano Mediano De Primera	Caja 140 A 170 Unidades	La Terminal	70.00	70.00	70.00	80.00	90.00	76.00	70.00
Yuca Entera Mediana De Primera	Red 75 A 80 Unidades	La Terminal	100.00	100.00	100.00	100.00	100.00	100.00	100.00
Zanahoria Mediana De Primera	Red 7 A 8 Docenas	La Terminal	35.00	35.00	35.00	35.00	35.00	35.00	35.00




\*SO: Sin oferta

5ta. Ave. 8-06 zona 9, Tel. 2334-1048 2360-4425 y 28

\*Fuente: Investigación Primaria de la Dirección de Planeamiento del Ministerio de Agricultura, Ganadería y Alimentación

**Cuadro General comparativo de la categoría de Hortalizas:**

Producto	Precio Promedio expresado en quetzales		variación		Comportamiento
	Semanal del 1 al 7 de Febrero	Semanal del 25 al 31 de Enero	Absoluta	relativa	
Arveja Dulce (Con Vaina)	66.00	50.00	16.00	32.00%	
Brócoli Mediano	76.00	60.00	16.00	26.67%	
Cebolla Seca Blanca Mediana Nacional	232.00	220.00	12.00	5.45%	
Chile Pimiento Mediano De Primera	108.00	91.00	17.00	18.68%	
Güisquil Mediano	138.00	104.00	34.00	32.69%	
Lechuga Repollada Mediana De Primera	50.00	30.00	20.00	66.67%	
Papa Loman Lavada Grande De Primera	154.00	146.00	8.00	5.48%	
Pepino Mediano De Primera	113.00	129.00	-16.00	-12.40%	
Tomate Industrial Mediano De Primera	110.00	92.00	18.00	19.57%	

Producto	Comentario	
Arveja Dulce (Con Vaina)		<p><b>Precio Promedio Actual:</b> Q66.00 <b>Precio Promedio Anterior:</b> Q 50.00</p> <p><b>Tendencia de Precios:</b> Al Alza.</p> <p><b>Situación de abastecimiento:</b> Escasa</p> <p><b>Causas:</b> Según comentarios de mayoristas indican que el alza en el precio de la arveja, obedece a una disminución en la oferta. Cabe mencionar que durante el año no se han encontrado mayores inconvenientes climáticos para la producción.</p> <p><b>Tendencia esperada:</b> Según mayoristas se espera para la próxima semana precios en similares condiciones.</p>
Brócoli Mediano		<p><b>Precio Promedio Actual:</b> Q 76.00 <b>Precio Promedio Anterior:</b> Q 60.00</p> <p><b>Tendencia de Precios:</b> Al alza</p> <p><b>Situación de abastecimiento:</b> Escaso.</p> <p><b>Causas:</b> El alza obedece a que la cosecha esperada no tuvo el rendimiento esperado a causa al ingreso de una helada que dañó buena parte de la producción de brócoli, afectando directamente el abastecimiento en el mercado.</p> <p><b>Tendencia esperada:</b> Los Mayoristas manifestaron que se espera que para la próxima semana la tendencia de precios y abastecimiento se de en similares condiciones.</p>
Cebolla Seca Blanca Mediana Nacional		<p><b>Precio Promedio Actual:</b> Q 232.00 <b>Precio Promedio Anterior:</b> Q 220.00</p> <p><b>Tendencia de Precios:</b> Al Alza</p> <p><b>Situación de abastecimiento:</b> Abundante</p> <p><b>Causas:</b> Durante la semana se pudo observar un abastecimiento abundante de cebolla nacional, sin embargo el alza se debe a un incremento en los volúmenes de la demanda así como al incremento de transporte por el aumento de la gasolina.</p> <p><b>Tendencia esperada:</b> Para la próxima semana se espera que la demanda se regularice y los precios tienda a bajar levemente.</p>

5ta. Ave. 8-06 zona 9, Tel. 2334-1048 2360-4425 y 28

<p>Chile Pimiento Mediano De Primera</p>		<p><b>Precio Promedio Actual:</b> Q 108.00 <span style="float: right;"><b>Precio Promedio Anterior:</b> Q 91.00</span>  <b>Tendencia de Precios:</b> Al Alza  <b>Situación de abastecimiento:</b> Normal.  <b>Causas:</b> El alza en los precios se considera por el aumento en el transporte, por incremento de la gasolina  <b>Tendencia esperada:</b> Se espera que para la próxima semana el abasto sea en similares condiciones y que se regularice la demanda en el mercado exterior. Aunque algunos mayoristas manifestaron que viene un ciclo de cosecha fuerte por lo que el precio puede ir a la baja.</p>
<p>Güisquil Mediano</p>		<p><b>Precio Promedio Actual:</b> Q 138.00 <span style="float: right;"><b>Precio Promedio Anterior:</b> Q.104.00</span>  <b>Tendencia de Precios:</b> Al alza  <b>Situación de abastecimiento:</b> Escaso  <b>Causas:</b> El alza obedece a que algunas regiones productoras, recién han finalizado el ciclo de cosecha, y por lo tanto se ha reducido el abastecimiento en el mercado.  <b>Tendencia esperada:</b> Consideran los mayoristas que la tendencia para la próxima semana es al alza, debido a la escases en la producción.</p>
<p>Lechuga Repollada Mediana De Primera</p>		<p><b>Precio Promedio Actual:</b> Q50.00 <span style="float: right;"><b>Precio Promedio Anterior:</b> Q 30.00</span>  <b>Tendencia de Precios:</b> Al alza  <b>Situación de abastecimiento:</b> Normal.  <b>Causas:</b> El alza obedece a un incremento en los combustibles lo que aumenta los trasportes, se observa un abastecimiento normal en el mercado.  <b>Tendencia esperada:</b> Los mayoristas manifestaron que se espera que para la próxima semana la comercialización de la lechuga se de en similares condiciones.</p>
<p>Papa Loman Lavada Grande De Primera</p>		<p><b>Precio Promedio Actual:</b> Q 154.00 <span style="float: right;"><b>Precio Promedio Anterior:</b> Q. 146.00</span>  <b>Tendencia de Precios:</b> Al Alza  <b>Situación de abastecimiento:</b> Normal.  <b>Causas:</b> Según comentarios de los mayoristas, indicaron que durante esta semana existió un alza en el precio a causa de un incremento en la demanda cabe mencionar que en el mercado existen otras variedades de papa que han abastecido el mercado con precios menores pero sin afectar la comercialización de la Papa Loman,  <b>Tendencia esperada:</b> Se espera que los precios vayan al alza en los próximos días debido a que posiblemente la demanda de la papa loman se aumente ya que el ciclo de cosecha de otros tipos de papa que abastecen el mercado acaban de finalizar, mientras que la cosecha de papa loman inicia en las regiones de Palencia, Sololá y Alta Verapaz.</p>
<p>Pepino Mediano De Primera</p>		<p><b>Precio Promedio Actual:</b> Q 113.00 <span style="float: right;"><b>Precio Promedio Anterior:</b> Q 129.00</span>  <b>Tendencia de Precios:</b> A la baja  <b>Situación de abastecimiento:</b> Normal.  <b>Causas:</b> La baja en los precios del pepino obedece según comentarios de los mayoristas a una disminución en la demanda de este producto.  <b>Tendencia esperada:</b> Se espera que la comercialización del pepino se de en similares condiciones.</p>
<p>Tomate Industrial Mediano De Primera</p>		<p><b>Precio Promedio Actual:</b> Q 110.00 <span style="float: right;"><b>Precio Promedio Anterior:</b> Q 92.00</span>  <b>Tendencia de Precios:</b> Al Alza.  <b>Situación de abastecimiento:</b> Normal.  <b>Causas:</b> El alza, cabe mencionar que actualmente en nuestro país varias regiones cosechan tomate, por lo que el abastecimiento ha sido constante en el mercado.  <b>Tendencia esperada:</b> Indicarón los mayoristas que esperan que para la próxima semana se incrementará la oferta con un abastecimiento abundante y con una demanda normal, causando posiblemente bajas en el precio.</p>



## Frutas

Principales productos de la categoría de Frutas:

Producto	Medida	Mercado	Precios Diarios del Mayorista Expresado en Quetzales					Promedio Semanal 1 al 7 de Febrero	Promedio Semanal 25 al 31 de Enero
			1	4	5	6	7		
Aguacate Criollo Grande	Red 90 A 100 Unidades	La Terminal	180.00	180.00	180.00	180.00	180.00	180.00	180.00
Aguacate Hass Mediano Importado	Caja 7 Kilos (35 A 40 Unid.)	La Terminal	85.00	85.00	85.00	85.00	85.00	85.00	85.00
Aguacate Hass Mediano Nacional	Caja De 35 40 Unid.	La Terminal	60.00	60.00	60.00	60.00	65.00	61.00	65.00
Banano De Exportacion De Primera	Caja 100 A 105 Unidades	La Terminal	40.00	40.00	40.00	40.00	40.00	40.00	44.00
Banano Maduro Criollo Mediano	Quintal	La Terminal	100.00	100.00	100.00	100.00	100.00	100.00	108.00
Coco Verde Mediano	Ciento	La Terminal	200.00	200.00	200.00	200.00	200.00	200.00	200.00
Fresa Mediana De Primera	Caja De 40 Lbs	La Terminal	80.00	120.00	100.00	100.00	80.00	96.00	78.00
Jocote De Corona Grande De Primera	Ciento	La Terminal	S/O	S/O	S/O	S/O	S/O	S/O	S/O
Jocote De Corona Mediano De Primera	Ciento	La Terminal	S/O	S/O	S/O	S/O	S/O	S/O	S/O
Limón Criollo Mediano De Primera	Millar	La Terminal	300.00	300.00	300.00	300.00	300.00	300.00	300.00
Limón Persa Mediano De Primera	Millar	La Terminal	550.00	550.00	550.00	550.00	550.00	550.00	550.00
Mandarina Criolla Mediana De Primera Nac.	Ciento	La Terminal	35.00	35.00	35.00	35.00	35.00	35.00	31.00
Mandarina Mexicana Mediana De Primera	Caja 250 Unidades	La Terminal	100.00	100.00	100.00	100.00	110.00	102.00	108.00
Manzana Del Prado Mediana De Primera	Quintal	La Terminal	S/O	S/O	S/O	S/O	S/O	S/O	S/O
Manzana Del Prado Mediana De Primera	Quintal	La Terminal	S/O	S/O	S/O	S/O	S/O	S/O	S/O
Manzana Juarez Mediana	Quintal	La Terminal	S/O	S/O	S/O	S/O	S/O	S/O	S/O
Manzana Red Delicious	Quintal	La Terminal	350.00	350.00	350.00	350.00	350.00	350.00	350.00
Melón Cantaloupe Mediano De Primera	Ciento	La Terminal	450.00	450.00	450.00	450.00	450.00	450.00	450.00
Mora Mediana De Primera	Caja De 40 Lbs	La Terminal	120.00	120.00	120.00	120.00	120.00	120.00	120.00
Naranja Piña (Azucarona)	Ciento	La Terminal	40.00	40.00	40.00	40.00	45.00	41.00	S/O
Naranja Valencia Mediana De Primera	Ciento	La Terminal	50.00	60.00	60.00	60.00	50.00	56.00	50.00
Papaya Criolla Mediana	Ciento	La Terminal	600.00	600.00	600.00	600.00	600.00	600.00	640.00
Piña Mediana De Primera	Ciento	La Terminal	350.00	350.00	350.00	350.00	350.00	350.00	360.00
Plátano Maduro Grande De Primera	Ciento	La Terminal	120.00	120.00	120.00	120.00	120.00	120.00	120.00
Plátano Maduro Mediano De Primera	Ciento	La Terminal	80.00	80.00	80.00	80.00	90.00	82.00	80.00
Rambutan mediano de Primera	Ciento	La Terminal	S/O	S/O	S/O	S/O	S/O	S/O	S/O
Sandía Redonda Mediana	Ciento	La Terminal	1000.00	1000.00	1000.00	1000.00	1000.00	1000.00	1000.00
Uva Roja Importada	Caja De 22 Lbs.	La Terminal	240.00	240.00	240.00	240.00	240.00	240.00	236.00
Zapote Mediano De Primera	Ciento	La Terminal	200.00	200.00	200.00	200.00	200.00	200.00	200.00

5ta. Ave. 8-06 zona 9, Tel. 2334-1048 2360-4425 y 28







[www.maga.gob.gt](http://www.maga.gob.gt)

[direcciondeplaneamiento@gmail.com](mailto:direcciondeplaneamiento@gmail.com)

\*SO: Sin oferta

\*Fuente: Investigación Primaria de la Dirección de Planeamiento del Ministerio de Agricultura, Ganadería y Alimentación

**Cuadro General comparativo de la categoría de Frutas:**



Producto	Precio Promedio expresado en quetzales		variación		Comportamiento
	Promedio Semanal del 1 al 7 de Febrero	Promedio Semanal del 25 al 31 de Enero	Absoluta	Relativa	
Banano Maduro Criollo Mediano	100.00	108.00	-8.00	-7.41%	
Fresa Mediana De Primera	96.00	78.00	18.00	23.08%	
Mandarina Mexicana Mediana De Primera	102.00	108.00	-6.00	-5.56%	
Naranja Valencia Mediana De Primera	56.00	50.00	6.00	12.00%	
Papaya Criolla Mediana	600.00	640.00	-40.00	-6.25%	
Piña Mediana De Primera	350.00	360.00	-10.00	-2.78%	

Producto	Comportamiento
Banano Maduro Criollo Mediano 	<b>Precio Promedio Actual:</b> Q 100.00 <b>Precio Promedio Pasado:</b> Q 108.00 <b>Tendencia de Precios:</b> Al alza <b>Situación de abastecimiento:</b> Normal <b>Causas:</b> Según comentarios por algunos mayoristas la baja en el precio por quintal del banano criollo se debe a una reducción en la demanda que se justifica por una restricción en el poder adquisitivo de la población. <b>Tendencia esperada:</b> Para la próxima semana se espera un abastecimiento normal respaldado por la importación de Honduras y precios en similares condiciones.
Fresa Mediana De Primera 	<b>Precio Promedio Actual:</b> Q 96.00 <b>Precio Promedio Pasado:</b> Q 78.00 <b>Tendencia de Precios:</b> Al alza <b>Situación de abastecimiento:</b> Escaso <b>Causas:</b> Según comentarios en el mercado existe poca oferta, se comenta una reducción en la producción <b>Tendencia esperada:</b> Se espera para la próxima semana un abastecimiento regular con una demanda y precios en similares condiciones.
Mandarina Mexicana Mediana De Primera 	<b>Precio Promedio Actual:</b> Q 102.00 <b>Precio Promedio Pasado:</b> Q 108.00 <b>Tendencia de Precios:</b> A la baja. <b>Situación de abastecimiento:</b> Normal <b>Causas:</b> Esta leve baja se justifica ya que en el mercado existe mandarina grande de la variedad Alicia y Mónica las que actualmente son más comerciales. <b>Tendencia esperada:</b> Se espera para la próxima semana una reducción en las importaciones de mandarina mediana ya que actualmente se esta importando mandarina grande.
Naranja Valencia 	<b>Precio Promedio Actual:</b> Q 56.00 <b>Precio Promedio Pasado:</b> Q 50.00 <b>Tendencia de Precios:</b> Al alza <b>Situación de abastecimiento:</b> Escaso <b>Causas:</b> Según comentarios por mayoristas hubo una leve baja en las importaciones de naranja valencia, esto se justifica a una merma en los volúmenes de producción en Honduras de donde se importa este producto para abastecer el mercado juntamente con la naranja valencia Nacional. <b>Tendencia esperada:</b> Se espera la para la próxima semana un abastecimiento normal y precios en similares condiciones.

5ta. Ave. 8-06 zona 9, Tel. 2334-1048 2360-4425 y 28

[www.maga.gob.gt](http://www.maga.gob.gt)

[direcciondeplaneamiento@gmail.com](mailto:direcciondeplaneamiento@gmail.com)

<p>Papaya Criolla Mediana</p>		<p><b>Precio Promedio Actual:</b> Q 600.00 <b>Precio Promedio Pasado:</b> Q 640.00 <b>Tendencia de Precios:</b> A la baja. <b>Situación de abastecimiento:</b> Normal <b>Causas:</b> En el mercado se mantiene la tendencia a la baja en el precio de la papaya criolla esto se debe a una reducción de la demanda, lo cual podría justificarse por una baja en el poder adquisitivo. <b>Tendencia esperada:</b> Para las próximas semanas se espera que el precio de la papaya se valla incrementando, esto debido a que en los meses de enero a marzo la tendencia del abastecimiento suele ir la baja.</p>
<p>Piña Mediana De Primera</p>		<p><b>Precio Promedio Actual:</b> Q 350.00 <b>Precio Promedio Pasado:</b> Q 360.00 <b>Tendencia de Precios:</b> A la baja. <b>Situación de abastecimiento:</b> Abundante <b>Causas:</b> Se pudo Observar que la comercialización de la piña mediana, se presento con mejores ofertas esto se justifica a razón de que hubo mayor abastecimiento. <b>Tendencia esperada:</b> Se espera para la próxima semana un abastecimiento de acuerdo a su ciclo de producción con ofertas relativamente estables.</p>

**Productos de Origen Animal**

Principales productos de la categoría de Productos de Origen Animal:

Producto	Medida	Mercado	Precios Diarios del Mayorista Expresado en Quetzales				Promedio Semanal del 1 al 7 de Febrero	Promedio Semanal del 25 al 31 de Enero
			1	5	6	7		
Bovino En Canal	Libra	La Terminal	14.00	14.00	14.00	14.00	14.00	14.00
Crema Pura	Litro	La Terminal	29.00	29.00	29.00	32.00	29.75	29.00
Cuadril De Pollo	Libra	La Terminal	9.00	9.00	9.00	9.00	9.00	9.00
Huevo Blanco Extra	Caja De 360 Unidades	La Terminal	390.00	390.00	390.00	390.00	390.00	390.00
Huevo Blanco Grande	Caja De 360 Unidades	La Terminal	380.00	380.00	380.00	380.00	380.00	380.00
Huevo Blanco Mediano	Caja De 360 Unidades	La Terminal	370.00	370.00	370.00	370.00	370.00	370.00
Huevo Blanco Pequeño	Caja De 360 Unidades	La Terminal	340.00	340.00	340.00	340.00	340.00	340.00
Huevo Rosado Grande	Caja De 360 Unidades	La Terminal	380.00	380.00	380.00	380.00	380.00	380.00
Muslos De Pollo	Libra	La Terminal	9.00	9.00	9.00	8.00	8.75	9.00
Pechuga De Pollo Con Ala	Libra	La Terminal	14.00	14.00	15.00	15.00	14.50	14.00
Pechuga De Pollo	Libra	La Terminal	14.00	14.00	15.00	15.00	14.50	14.00
Pollo Entero (Sin Menudos)	Libra	La Terminal	12.00	12.00	12.50	12.50	12.25	12.00
Pollo Importado (Piezas)	Caja De 40 Lbs	La Terminal	265.00	270.00	270.00	270.00	268.75	265.00
Porcino En Canal	Libra	La Terminal	12.50	12.50	11.50	11.50	12.00	12.50
Queso Fresco	Libra	La Terminal	13.00	13.00	20.00	18.00	16.00	13.00

\*SO: Sin oferta

\*Fuente: Investigación Primaria de la Dirección de Planeamiento del Ministerio de Agricultura, Ganadería y Alimentación

5ta. Ave. 8-06 zona 9, Tel. 2334-1048 2360-4425 y 28



[www.maga.gob.gt](http://www.maga.gob.gt)

[direcciondeplaneamiento@gmail.com](mailto:direcciondeplaneamiento@gmail.com)

Cuadro General comparativo de la categoría de Productos de Origen Animal:

Producto	Precio Promedio expresado en quetzales		variación		Comportamiento
	Promedio Semanal del 1 al 7 de Febrero	Promedio Semanal del 25 al 31 de Enero	absoluta	relativa	
Bovino En Canal	14.00	14.00	0.00	0.00%	▬
Crema Pura	29.75	29.00	0.75	2.59%	↑
Pechuga De Pollo	14.50	14.00	0.50	3.57%	↑
Pollo Entero (Sin Menudos)	12.25	12.00	0.25	2.08%	↑
Pollo Importado (Piezas)	268.75	265.00	3.75	1.42%	↑
Queso Fresco	16.00	13.00	3.00	23.08%	↑

Producto	Comportamiento
Bovino En Canal 	<b>Precio Promedio Actual:</b> Q 14.00 <b>Precio Promedio Anterior:</b> Q14.00 <b>Tendencia de Precios:</b> Estable <b>Situación de abastecimiento:</b> Escaso <b>Causas:</b> Según indican los comerciantes que se a mantenido el precio del canal por estas dos semanas, pero que los abastecedores indicaron un aumento para la próxima semana ya que en los rastros no están matando mucho ganado y que pueda estar un poco escaso para la semana venidera. <b>Tendencia esperada:</b> Se prevé que aumente el precio del canal para la semana próxima.
Crema Pura 	<b>Precio Promedio Actual:</b> Q 29.75 <b>Precio Promedio Anterior:</b> Q 29.00 <b>Tendencia de Precios:</b> A la alza. <b>Situación de abastecimiento:</b> Escaso <b>Causas:</b> Indican los detallistas que en la época de verano que inicia los lugares para pastar se reducen considerablemente por consiguiente el ganado pierde peso y reduce producción. <b>Tendencia esperada:</b> Según comentarios de los detallistas se espera un alza en el precio para la próxima semana de Q.0.25 a Q.0.50 centavos por litro.
Pechuga De Pollo 	<b>Precio Promedio Actual:</b> Q 14.50 <b>Precio Promedio Anterior:</b> Q 14.00 <b>Tendencia de Precios:</b> Al alza <b>Situación de abastecimiento:</b> Normal <b>Causas:</b> El alza se debe según comentarios de los mayoristas a motivos de transporte, ya que por el alza en los precios de la gasolina el costo a ellos les aumenta y esto se refleja en los precios. <b>Tendencia esperada:</b> se espera que se mantenga el precio para la próxima semana.
Pollo Entero (Sin Menudos) 	<b>Precio Promedio Actual:</b> Q12.25 <b>Precio Promedio Anterior:</b> Q 12.00 <b>Tendencia de Precios:</b> Al alza. <b>Situación de abastecimiento:</b> Normal <b>Causas:</b> Debido a que los combustibles van al alza los mayoristas le aumentaron el precio ya que a ellos se les aumentaron los costos de transporte. <b>Tendencia esperada:</b> se espera que se mantengan los precios estables para la próxima semana.

<p>Pollo Importado (Piezas)</p>		<p><b>Precio Promedio Actual:</b> Q 268.75 <b>Precio Promedio Anterior:</b> Q 265.00 <b>Tendencia de Precios:</b> Al alza. <b>Situación de abastecimiento:</b> Normal <b>Causas:</b> El alza en los precios obedece a un aumento en los costos de transporte a los mayoristas que afecta directamente el precio en el mercado de este producto. <b>Tendencia esperada:</b> Que se mantenga el mismo precio en la próxima semana.</p>
<p>Queso Fresco</p>		<p><b>Precio Promedio Actual:</b> Q 16.00 <b>Precio Promedio Anterior:</b> Q13.00 <b>Tendencia de Precios:</b> Al alza. <b>Situación de abastecimiento:</b> Escaso <b>Causas:</b> Por el inicio de la temporada seca se reducen las áreas de pasto para el ganado y por lo tanto la producción tiende a disminuir. <b>Tendencia esperada:</b> Según comentarios de los detallistas se espera un alza en el precio para la próxima semana de Q.0.25 a Q.0.50 centavos por litro.</p>

**Precios Centroamericanos al por Mayor de los Principales Productos Agropecuarios**

PRODUCTO	(Costa Rica)	(El Salvador)	(Guatemala)	(Honduras)	Nicaragua	(Panamá)
<b>Granos Básicos</b>						
Arroz pilado 90-10[TM]	-	869.57	900.00	867.61	923.70	1130.43
Arroz pilado 80-20[TM]	-	804.35	803.04	813.48	827.39	1043.48
Frijol negro[TM]	-	913.04	943.70	-	-	-
Maíz amarillo[TM]	-	-	371.09	446.30	426.09	514.57
Maíz blanco[TM]	-	282.61	340.65	338.91	367.61	-
Harina de maíz blanco[TM]	-	1000.00	969.35	808.04	923.70	-
Sorgo blanco[TM]	-	260.87	323.91	366.09	358.70	-
Sorgo rojo[TM]	-	-	-	-	313.91	-
Frijol rojo seda[TM]	-	826.09	958.26	677.83	632.17	-
Frijol rojo tinto[TM]	-	695.65	958.26	745.65	596.30	1992.83
<b>Productos Pecuarios</b>						
Leche fluida[Litro]	-	1.23	1.27	0.92	0.91	1.10
Carne de novillo en canal[Kg]	-	3.91	3.87	3.00	2.93	2.76
Carne de cerdo en canal[Kg]	-	3.48	3.46	3.80	-	3.15
Carne de pollo entero[Kg]	-	2.93	3.33	3.00	2.37	2.50
Huevos de gallina[Kg]	-	2.27	2.36	2.21	2.24	2.81
<b>Variables Macroeconómicas</b>						
Tipo de cambio[Mon.Nacional/US\$]	-	1.00	7.85	20.04	24.24	1.00

Fuente: Consejo Agropecuario Centroamericano CAC.  
Precios al 04 de febrero, 2013.

5ta. Ave. 8-06 zona 9, Tel. 2334-1048 2360-4425 y 28

[www.maga.gob.gt](http://www.maga.gob.gt)

[direcciondeplaneamiento@gmail.com](mailto:direcciondeplaneamiento@gmail.com)

## PRECIOS INTERNACIONALES

### Productos Agropecuarios

### PRECIO INTERNACIONAL DEL MAÍZ

De la semana del 25 de enero al 07 de febrero 2013 los precios a futuros de maíz mostraron una tendencia predominante a la baja, marcando una variación relativa en los contratos al cierre del 07 de febrero entre 1.3% de los contratos al mes de marzo de 2013 y 2.53% los contratos al mes de julio de 2013.

La justificación para la baja en los futuros del maíz se debe a mayor probabilidad de lluvias en las regiones productoras de Argentina para las próximas dos semanas, así como por la firmeza en el índice del dólar. Hay que mencionar que por el momento los pronósticos de clima están jugando un papel muy importante en el mercado y dirigen gran parte de los movimientos. Por otra parte la demanda de maíz para la fabricación de etanol continúa mostrando señales de debilidad.

En relación a producción se espera que Sudamérica sea un gran proveedor de maíz este año cuando se empiece a tener la cosecha de Brasil además, Argentina estimó una cosecha de maíz de 26,5 millones con un promedio nacional de 75,4 quintales/ha, superando el promedio de 68 qq/ha de las últimas cosechas, de esta forma la primera estimación de maíz para la cosecha 2012/2013, arroja un nivel de producción que supera los volúmenes proyectados en informes anteriores.

### PRECIOS A FUTURO DE MAIZ

#### Bolsa de Futuros de Chicago (CBOT)

(Dólares por Tonelada)

FECHA	01 de Febrero			05 de Febrero			06 de Febrero			07 de Febrero		
	Ultimo	Valor	Cierre	Ultimo	Valor	Cierre	Ultimo	Valor	Cierre	Ultimo	Valor	Cierre
1-mar-03	289.75		291.52	286.99		289.05	284.44		286.99	279.81		284.44
1-may-03	290.44		292.11	287.88		289.85	285.03		287.88	280.3		285.03
1-jul-03	286.9		288.67	284.24		286.4	281.38		284.24	276.27		281.38
1-sep-03	242.61		242.21	241.33		243.2	237.59		241.33	231.98		237.59
DEC3	233.06		232.67	232.27		233.75	227.84		232.27	223.02		227.84
1-mar-04	237.19		236.8	236.31		237.88	231.98		236.31	227.25		231.98
1-may-04	239.95		239.56	239.16		240.64	234.83		239.16	230.11		234.83
1-jul-04	241.43		240.93	240.84		242.11	236.8		240.84	232.47		236.8
1-sep-04	232.67		232.08	231.19		233.06	227.15		231.19	223.22		227.15
DEC4	226.86		226.27	226.66		227.84	223.32		226.66	219.18		223.32

Fuente: Reuters del 01 al 07 de Febrero de 2013

Cierre= se refiere al precio que cerró la bolsa de valores el día anterior

Ultimo = se refiere al precio último establecido el día que se reporta

Valor = Se refiere al comportamiento de alza o baja en relación del cierre anterior y el último precio registrado en la bolsa.

5ta. Ave. 8-06 zona 9, Tel. 2334-1048 2360-4425 y 28



## Precios de Contado de Maíz Mercados Internacionales (Dólares por Tonelada)

Tipo de producto / Origen	Lugar de entrega	PRECIO				PROMEDIO
		01.02.13	05.02.13	06.02.13	07.02.13	
Sur Central	Centro Sur de Chicago, Illinois	290.14	288.18	285.42	281.88	<b>286.41</b>
Amarillo no. 2 de exportación	Del Golfo	312.19	309.43	307.27	302.64	<b>307.88</b>
Amarillo Yellow	Amarillo, Texas	303.53	300.77	298.81	296.44	<b>299.89</b>
Golfo Exportación Amarillo # 2	Mineapolis	285.03	284.34	279.71	275.09	<b>281.04</b>
Amarillo	Golfo de Lousiana	312.58	311.80	309.43	307.07	<b>310.22</b>
Amarillo no. 2	Kansas City	306.68	302.74	300.38	295.66	<b>301.37</b>
Blanco No. 2	Kansas City	322.43	314.95	309.43	309.43	<b>314.06</b>

Fuente: Reuters del 01 al 07 de Febrero de 2013

## PRECIO INTERNACIONAL DE LA SOYA

En la semana del 01 al 07 de Febrero, los precios de la soya mostraron un comportamiento al alza en los primeros días, impulsados por el estrés hídrico que comenzaron a evidenciar los cultivos argentinos de soya, tras un enero donde se conjugaron lluvias inferiores a los registros normales y temperaturas muy elevadas. También resultó alcista el exceso de lluvias en el estado brasileño de Mato Grosso, así como la fuerte demanda de China por soya americana

Sin embargo en fechas 06 y 07 se revirtió la tendencia siendo principal fundamento bajista, los pronósticos climáticos en Sudamérica, los modelos aparentemente marcaron condiciones más favorables para los cultivos de Brasil y Argentina, lo cual sin duda pesó en el mercado. Ante este cambio se espera una abundante producción de soya que volcaría al mercado de América del Sur, aproximadamente a los 150 millones de toneladas entre Brasil, Argentina, Paraguay, Bolivia y Uruguay, claro que para que se pueda cumplir con esa meta productiva las lluvias deberían ser generosas en los próximos días. Esta cosecha podría debilitar el mercado de EUA.

Por su parte, los analistas comentan que por el momento la tendencia a la baja se mantiene y dependerá del clima en los EUA el que el precio cambie de tendencia.

## PRECIOS A FUTURO DE FRIJOL SOYA

### Bolsa de Futuros de Chicago (CBOT)

(Dólares por Tonelada)

FECHA	01 de Febrero			05 de Febrero			06 de Febrero			07 de Febrero		
	Último	Valor	Cierre	Último	Valor	Cierre	Último	Valor	Cierre	Último	Valor	Cierre
1-mar-03	541.69	↑	539.58	549.5	↑	547.02	546.56	↓	549.5	546.29	↓	546.56
1-may-03	538.48	↑	536.37	545.92	↑	543.9	542.8	↓	545.92	541.33	↓	542.8
1-jul-03	534.71	↑	532.6	542.52	↑	540.32	539.58	↓	542.52	537.28	↓	539.58
AUG3	523.97	↑	521.49	532.32	↑	529.84	528.93	↓	532.32	525.99	↓	528.93
1-sep-03	505.04	↑	502.56	512.3	↑	510.37	508.26	↓	512.3	504.95	↓	508.26
1-nov-03	489.61	↑	487.86	495.4	↑	493.84	490.9	↓	495.4	486.49	↓	490.9
JAN4	491.17	↑	489.52	495.77	↑	495.4	492.37	↓	495.77	487.96	↓	492.37
1-mar-04	491.72	↑	490.8	497.23	↑	495.95	492.82	↓	497.23	488.51	↓	492.82
1-may-04	490.16	↓	490.44	495.58	↑	493.65	491.54	↓	495.58	486.95	↓	491.54
1-jul-04	491.72	↑	491.36	496.32	↑	494.29	492.37	↓	496.32	488.23	↓	492.37

Fuente: Reuters del 01 al 07 de Febrero de 2013

Cierre= se refiere al precio que cerró la bolsa de valores el día anterior

Ultimo = se refiere al precio último establecido el día que se reporta

Valor = Se refiere al comportamiento de alza o baja en relación del cierre anterior y el último precio registrado en la bolsa.

## PRECIOS DE CONTADO DE FRIJOL SOYA

### MERCADOS INTERNACIONALES

(Dólares por Tonelada)

Tipo de producto / Origen	Lugar de entrega	PRECIO				PROMEDIO
		01.02.13	05.02.13	06.02.13	07.02.13	
Amarillo No. 1, de San Louis	San Louis, Missouri	551.16	560.34	558.14	557.77	<b>556.85</b>
Del Golfo de Louisiana	Mercado de Louisiana	572.83	573.57	576.14	573.2	<b>573.94</b>
Minneapolis	Mercado de Minneapolis	539.76	547.11	549.69	546.75	<b>545.83</b>
Memphis	Mercado de Memphis	562.55	563.65	564.38	562.55	<b>563.28</b>
Kansas	Mercado de Kansas	548.95	555.2	555.2	552.26	<b>552.90</b>
Sur central de Illinois	Illinois, Chicago	568.15	552.26	549.32	548.58	<b>554.58</b>
Norte central de Illinois	Illinois, Chicago	544.54	548.22	546.38	546.38	<b>546.38</b>
Golfo	Golfo de USA	544.17	575.96	573.02	573.84	<b>566.75</b>
De exportación de Argentina P1	Argentina	550	558	554	555	<b>554.25</b>
De Rosario, Argentina	Buenos Aires, Argentina	41	366.32	366.32	366.32	<b>284.99</b>
Del Golfo de Texas	Mercado de Texas	561.08	561.08	561.08	561.08	<b>561.08</b>

Fuente: Reuters del 01 al 07 de Febrero de 2013

5ta. Ave. 8-06 zona 9, Tel. 2334-1048 2360-4425 y 28

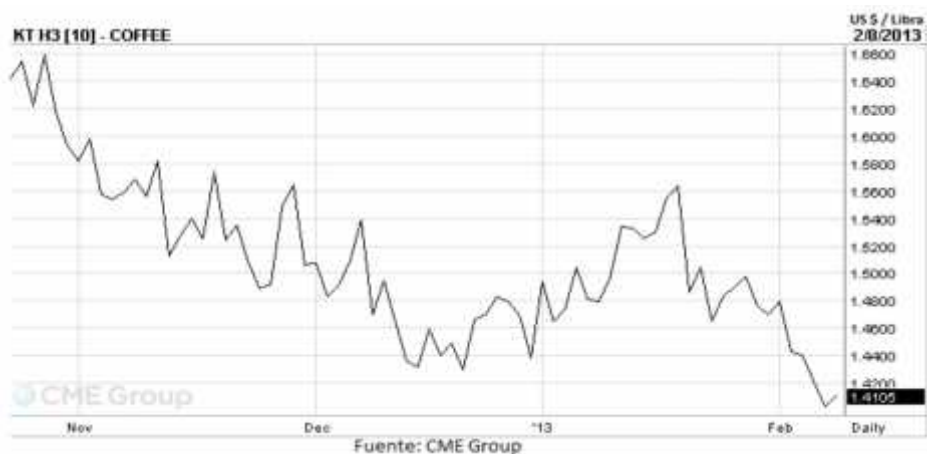
## PRECIO INTERNACIONAL DEL CAFÉ

El comportamiento de los precios futuros del café de la semana del 1 al 7 de febrero del 2013, obtuvo mayor tendencia a la baja; el día lunes 5 tuvo la mayor baja, con el contrato con entrega en marzo del 2013. La Organización Internacional del Café (OIC) dijo que la aparición de roya en los cultivos en una amplia zona de América Central y México podría tener implicancias negativas de largo plazo para la región productora de variedad arábica, al estimar que se podría perder la producción de entre 2.5 millones y 3.0 millones de sacos.

El presidente guatemalteco, Otto Pérez Molina, declaró "estado de emergencia" por el hongo de la roya que afecta al 70 % de las plantaciones de café, uno de los principales productos de exportación del país, y autorizó un fondo de 12,5 millones de dólares para hacerle frente; el fondo destinado para combatir la roya será administrado por el Ministerio de Agricultura, Ganadería y Alimentación -MAGA- que dispondrá de inmediato de 5 millones de dólares procedentes de un fideicomiso aprobado en 2001 para apoyar la producción cafetalera, esos recursos se destinarán para favorecer al 55 % de los caficultores del país, unos 60.000 pequeños productores, a quienes se les facilitarán fungicidas para aplicar en sus plantaciones; los restantes 7,5 millones de dólares provendrán del presupuesto del MAGA y servirán para capacitar a los pequeños productores en técnicas de prevención, para que puedan hacer frente a eventuales rebrotes del hongo.

Por su parte, Anacafé, declaró que la producción del grano podría tener una caída de hasta el 15 % durante la cosecha 2012-2013, debido a la roya que afecta al 70 % de las plantaciones del país, ello implicaría una pérdida de 700.000 quintales de café respecto a la producción de la cosecha anterior, lo cual se generará un impacto negativo en la economía del país al dejar sin empleo a unas 100.000 personas; según los estudios técnicos realizados 193.200 hectáreas, de las 276.000 destinadas a la producción cafetalera del país, están contaminadas con el hongo de la roya, lo cual afecta a más de 60.000 productores, en su mayoría pequeños.

La Organización Centroamericana de Exportadores de Café (ORCECA) ha calculado que 4 millones de quintales (sacos de 46 kilos) del grano, es decir, alrededor del 20 % de la producción regional, se verá afectada por la roya y otras enfermedades en el ciclo cafetero 2012/2013.



5ta. Ave. 8-06 zona 9, Tel. 2334-1048 2360-4425 y 28

## PRECIOS A FUTURO DE CAFÉ

### Bolsa de Futuros de New York (CSCE)

(Centavos de Dólar por Libra)

FECHA	01 de Febrero			05 de Febrero			09 de Febrero			07 de Febrero		
	Contrato	Último	Valor	Cierre	Último	Valor	Cierre	Último	Valor	Cierre	Último	Valor
1-mar-03	147.95	↑	148.95	144.05	↓	144.35	142.1	↓	144.05	140.3	↓	142.1
1-may-03	150.95	↑	150	147.1	↓	147.35	145.25	↓	147.1	143.5	↓	145.25
1-jul-03	153.85	↑	152.9	150.1	↓	150.3	148.25	↓	150.1	148.45	↓	148.25
1-sep-03	156.65	↑	155.7	152.95	↓	153.15	151.15	↓	152.95	149.95	↓	151.15
DEC3	160.45	↑	159.35	156.9	↓	157.1	155.1	↓	156.9	153.35	↓	155.1
1-mar-04	163.95	↑	162.8	160.55	↓	160.8	158.8	↓	160.55	157.1	↓	158.8
1-may-04	166.3	↑	165.15	162.9	↓	163.15	161.1	↓	162.9	159.5	↓	161.1
1-jul-04	168.45	↑	167.35	164.9	↓	165.2	163.1	↓	164.9	161.75	↓	163.1
1-sep-04	170.3	↑	169.3	166.5	↓	166.8	164.85	↓	166.5	163.45	↓	164.85
DEC4	172.55	↑	171.45	169.15	↓	169.4	167.3	↓	169.15	165.45	↓	167.3

Fuente: Reuters del 01 al 07 de Febrero de 2013

Cierre= se refiere al precio que cerró la bolsa de valores el día anterior

Ultimo = se refiere al precio último establecido el día que se reporta

Valor = Se refiere al comportamiento de alza o baja en relación del cierre anterior y el último precio registrado en la bolsa.

## Precios de Contado de Café

### Mercados Internacionales

(Centavos de Dólar por Libra)

Tipo de producto / Origen	Lugar de entrega	PRECIO				PROMEDIO
		01.02.13	05.02.13	06.02.13	07.02.13	
Robusta Estándar de Uganda	Nueva York	113.44	114.21	114.35	115.66	<b>114.42</b>
Robusta 2.5% b&b de Vietnam G2	Nueva York	102.44	103.21	103.35	104.66	<b>103.42</b>
Robusta Grado 4 de Indonesia	Nueva York	104.94	105.71	105.85	107.16	<b>105.92</b>
Arabigo lavado HBMC de Perú	Nueva York	155.45	151.55	149.60	147.80	<b>151.10</b>
Guatemala	Nueva York	162.95	159.05	157.10	155.80	<b>158.73</b>
Arabigo de Alta Calidad de México	Nueva York	151.95	148.05	146.10	144.30	<b>147.60</b>
Arabigo de México	México	146.95	143.05	141.10	139.30	<b>142.60</b>
Arabigo de El Salvador	Nueva York	158.95	155.05	153.10	151.30	<b>154.60</b>
Epoca de Colombia	Nueva York	169.95	166.05	164.10	162.30	<b>165.60</b>
Superior UGQ de Colombia	Nueva York	168.95	165.05	163.10	161.30	<b>164.60</b>
Santos No. 2/3 fc/ss, fancy de Brasil	Nueva York	149.45	145.55	143.60	141.80	<b>145.10</b>
Santos No. 4, de Brasil	Nueva York	143.95	140.05	138.10	136.30	<b>139.60</b>
Santos Riado	Brasil	207.54	205.46	205.46	205.46	<b>205.98</b>
Santos Rio Taste No. 6	Brasil	189.97	189.97	189.97	189.97	<b>189.97</b>
Arabigo lavado Xsuper de Ecuador	Nueva York	156.65	156.65	156.65	156.65	<b>156.65</b>

Fuente: Reuters del 01 al 07 de Febrero de 2013

5ta. Ave. 8-06 zona 9, Tel. 2334-1048 2360-4425 y 28

## PRECIO INTERNACIONAL DEL AZÚCAR

En la semana del 01 al 07 de febrero del 2013 los precios futuros del azúcar se mantuvieron a la baja haciéndose notorio al final de la semana un pequeño repunte en el comportamiento, con una pequeña tendencia al alza; esto derivado del exceso en la oferta de azúcar que hay en el mercado internacional, debido a la producción que logró Brasil, principal productor y exportador de azúcar, según estimación realizada por la ISO el exceso de oferta alrededor de 6 a 7 millones de toneladas en el ciclo 2012/13 da la perspectiva en el aumento para el ciclo 2013/14, situación que mantendrá la tendencia a la baja del mercado del endulzante.

Al final de la semana en análisis, los futuros de azúcar sin refinar subieron a 19 centavos de dólar por primera vez en dos semanas, sustentado por las declaraciones de que Brasil, el mayor productor mundial de azúcar, aumentará el contenido de etanol de las mezclas de gasolina regular, lo que dio soporte a los precios, se espera que el excedente mundial de azúcar caiga a 6.28 millones de toneladas en 2013/14 respecto al pronóstico del año pasado de 10.31 millones, debido a una fuerte caída de los precios.

En un dato curioso las refinerías indias buscan sacar provecho de la caída de los precios mundiales y han contratado importar alrededor de 919.000 toneladas de azúcar crudo desde octubre, incluyendo cerca de 190.000 toneladas para la venta en el mercado local. El posicionamiento especulativo de precios cortos a futuro deja al mercado vulnerable a los choques contra el consenso bajista, sin embargo los precios más bajos están debilitando el incentivo a los agricultores para producir azúcar.



Fuente: CME Group

5ta. Ave. 8-06 zona 9, Tel. 2334-1048 2360-4425 y 28

[www.maga.gob.gt](http://www.maga.gob.gt)

[direcciondeplaneamiento@gmail.com](mailto:direcciondeplaneamiento@gmail.com)

## PRECIOS A FUTURO DE AZUCAR 11

### Bolsa de Futuros de New York (CSCE)

(Dólares por Tonelada)

FECHA	01 de Febrero			05 de Febrero			06 de Febrero			07 de Febrero		
	Contrato	Último	Valor	Cierre	Último	Valor	Cierre	Último	Valor	Cierre	Último	Valor
1-mar-03	18.89	↑	18.78	18.56	↓	18.73	18.19	↓	18.56	18.16	↓	18.19
1-may-03	18.93	↑	18.84	18.64	↓	18.77	18.22	↓	18.64	18.2	↓	18.22
1-jul-03	19.21	↑	19.14	18.93	↓	19	18.49	↓	18.93	18.46	↓	18.49
1-oct-03	19.58	↑	19.54	19.34	↓	19.38	18.91	↓	19.34	18.91	=	18.91
1-mar-04	20.33	↓	20.34	20.14	↓	20.17	19.75	↓	20.14	19.77	↑	19.75
1-may-04	20.33	↓	20.35	20.16	↓	20.18	19.79	↓	20.16	19.83	↑	19.79
1-jul-04	20.36	↑	20.35	20.19	↓	20.21	19.85	↓	20.19	19.91	↑	19.85
1-oct-04	20.44	↑	20.41	20.27	↓	20.29	19.97	↓	20.27	20.04	↑	19.97
1-mar-05	20.62	↑	20.6	20.47	=	20.47	20.18	↓	20.47	20.25	↑	20.18
1-may-05	20.66	↑	20.63	20.47	↓	20.51	20.18	↓	20.47	20.24	↑	20.18

Fuente: Reuters del 01 al 07 de Febrero de 2013

Cierre= se refiere al precio que cerró la bolsa de valores el día anterior

Último = se refiere al precio último establecido el día que se reporta

Valor = Se refiere al comportamiento de alza o baja en relación del cierre anterior y el último precio registrado en la bolsa.

## PRECIOS A FUTURO DE AZUCAR 16

### Bolsa de Futuros de New York (CSCE)

(Dólares por Tonelada)

FECHA	01 de Febrero			05 de Febrero			06 de Febrero			07 de Febrero		
	Contrato	Último	Valor	Cierre	Último	Valor	Cierre	Último	Valor	Cierre	Último	Valor
1-mar-03	21.48	↑	21.41	20.8	↓	21.2	20.6	↓	20.8	20.49	↓	20.6
1-may-03	21.73	↑	21.7	21.73	=	21.73	21.73	=	21.73	21.73	=	21.73
1-jul-03	22.11	=	22.11	21.75	↓	21.88	21.59	↓	21.75	21.5	↓	21.59
1-sep-03	22.45	↑	22.3	22.05	↓	22.35	22	↓	22.05	21.8	↓	22
1-nov-03	23.03	↑	22.78	22.73	↓	22.98	22.7	↓	22.73	21.9	↓	22.7
JAN4	23.5	↑	23.28	23.13	↓	23.6	23.1	↓	23.13	23.1	=	23.1

Fuente: Reuters del 01 al 07 de Febrero de 2013

Cierre= se refiere al precio que cerró la bolsa de valores el día anterior

Último = se refiere al precio último establecido el día que se reporta

Valor = Se refiere al comportamiento de alza o baja en relación del cierre anterior y el último precio registrado en la bolsa.

5ta. Ave. 8-06 zona 9, Tel. 2334-1048 2360-4425 y 28