



Informe Semanal de Comportamientos de Precios de los principales productos Agropecuarios

Mercado Mayoreo Guatemala y precios Internacionales

Semana del 18 al 24 de Enero del 2013

5ta. Ave. 8-06 zona 9, Tel. 2334-1048 2360-4425 y 28

www.maga.gob.gt

direcciondeplaneamiento@gmail.com

Informe Semanal de los Principales Productos Agropecuarios Nacionales Semana del 18 al 24 de Enero del 2013

RESUMEN EJECUTIVO

Durante la semana del 18 al 24 de enero del 2013, en la categoría de granos básicos, el maíz blanco presentó a la baja mostrando un precio promedio de 126 quetzales por quintal en el mercado mayorista, lo que representa una reducción del (-0.79%), la situación de abastecimiento de mercado tiende a incrementarse, debido a que se cuenta con mayores volúmenes en oferta por el inicio de cosechas en la zona de El Naranjo y Las Cruces en Petén, comentarios del mercado, indican que la tendencia de precios a la baja se mantendrá como consecuencia del adelanto de cosecha en la región norte por condiciones climáticas favorables, también hacen referencia de que hay suficiente grano almacenado de la cosecha del último trimestre del 2012. Se espera para la próxima semana un abastecimiento en condiciones similares, con precios pagados al mayorista entre Q.120.00 y Q.125.00 por quintal.

Condiciones similares de descenso en el precio presentó el Frijol Negro de primera (-1.71%), su situación de abastecimiento en el mercado es considerado normal, el comportamiento de los precios se justifica por el ingreso temprano de la 2ª. Cosecha del norte, la cual ya tiene presencia significativa en el mercado, tradicionalmente esta cosecha se espera para finales del mes de febrero, sin embargo, se adelantó en algunas regiones de Petén, debido a condiciones climáticas favorables, así mismo, existe un buen nivel de inventarios de la cosecha del último trimestre del 2012; para la próxima semana se espera un incremento de los volúmenes ofertados y posibilidad de baja en el precio.

En la categoría de hortalizas y vegetales, la cebolla blanca seca se encontró en el mercado con un precio a la baja (-2.65%), observando durante la presente semana altos volúmenes de cebolla seca nacional de alta calidad, se espera para la próxima semana que los precios se mantengan a la baja; caso contrario mostró en su comportamiento el chile pimiento grande de primera, el cual tuvo un alza (18.52%); así mismo es el caso del ejote de primera (34.69%); y del pepino mediano de primera (20%), justificándose el alza por un aumento en la demanda y ofertas normales en el mercado, el Güisquil mediano tuvo un alza del (37.50%) y la papa larga lavada grande del (5.26%), los cuales según los comentarios de los mayoristas, han incrementado en su precio derivado de una reducción en el abasto al mercado, a consecuencia de estar finalizando el ciclo actual de cosecha.

En relación a la categoría de frutas presentaron un descenso en su precio el coco verde mediano (-13.04%), se observa un incremento en relación a su abastecimiento del mercado con producto procedente de la costa sur, sumado a la baja demanda por la época de frío, también mostraron una baja en los precios la papaya criolla mediana (-2.86%); La piña mediana de primera (-9.09%) justificado a un incremento en el abastecimiento del mercado y una demanda normal.

En el caso de los productos que manifestaron un alza en los precios se encuentran, el limón persa mediano de primera (3.77%); la fresa mediana de primera (22.86%), derivado de una escasa oferta en el mercado.

En la categoría de los productos de origen animal, existió un incremento en la carne bovina en canal (1.92%), prevaleciendo la inquietud de la gremial de carniceros; las causas son las que se han expresado anteriormente, del desabastecimiento de ganado en pie por la venta de este al Sur de México quien brinda mejores precios.

Precios Mercado Mayorista:

Granos Básicos

Principales productos de la categoría de Granos básicos:

Producto	Medida	Mercado	Precios Diarios del Mayorista Expresado en Quetzales					Promedio Semanal 18 al 24 de Enero	Promedio Semanal 11 al 17 de Enero
			18	21	22	23	24		
Arroz Oro 80-20	Quintal	La Terminal	290.00	290.00	290.00	290.00	290.00	290.00	290.00
Arroz Oro 90-10	Quintal	La Terminal	325.00	325.00	325.00	325.00	325.00	325.00	325.00
Arroz Oro Grano Quebrado > 20% (Tercera)	Quintal	La Terminal	265.00	265.00	S/O	S/O	S/O	265.00	275.00
Frijol Blanco De Primera	Quintal	La Terminal	370.00	365.00	365.00	365.00	365.00	366.00	371.00
Frijol Blanco De Segunda	Quintal	La Terminal	360.00	350.00	350.00	350.00	350.00	352.00	360.00
Frijol Negro De Primera Importado	Quintal	La Terminal	S/O	S/O	S/O	S/O	S/O	S/O	S/O
Frijol Negro De Primera	Quintal	La Terminal	350.00	340.00	350.00	340.00	340.00	344.00	350.00
Frijol Negro De Segunda	Quintal	La Terminal	330.00	330.00	330.00	330.00	330.00	330.00	336.00
Frijol Rojo De Primera	Quintal	La Terminal	350.00	350.00	350.00	350.00	350.00	350.00	350.00
Frijol Rojo De Segunda	Quintal	La Terminal	330.00	325.00	325.00	325.00	325.00	326.00	329.00
Maíz Amarillo De Primera	Quintal	La Terminal	130.00	135.00	135.00	135.00	135.00	134.00	133.00
Maíz Blanco De Primera	Quintal	La Terminal	130.00	125.00	125.00	125.00	125.00	126.00	127.00
Maíz Blanco De Segunda	Quintal	La Terminal	125.00	120.00	120.00	120.00	120.00	121.00	122.00
Sorgo De Primera	Quintal	La Terminal	120.00	120.00	115.00	115.00	115.00	117.00	121.00

*SO: Sin oferta

*Fuente: Investigación Primaria de la Dirección de Planeamiento del Ministerio de Agricultura, Ganadería y Alimentación





5ta. Ave. 8-06 zona 9, Tel. 2334-1048 2360-4425 y 28

www.maga.gob.gt

direcciondeplaneamiento@gmail.com

Cuadro General comparativo de la categoría de Granos básicos y especias:

Producto	Unidad de Medida	Precio Promedio expresado en quetzales		variación		Comportamiento
		Promedio semanal 18 al 24 de Enero	Promedio semanal 11 al 17 de Enero	absoluta	relativa	
Arroz Oro 90-10	Quintal	325.00	325.00	0.00	0.00%	=
Frijol Blanco De Primera	Quintal	366.00	371.00	-5.00	-1.35%	↓
Frijol Negro De Primera	Quintal	344.00	350.00	-6.00	-1.71%	↓
Frijol Rojo De Primera	Quintal	350.00	350.00	0.00	0.00%	=
Maíz Amarillo De Primera	Quintal	134.00	133.00	1.00	0.75%	↑
Maíz Blanco De Primera	Quintal	126.00	127.00	-1.00	-0.79%	↓
Sorgo De Primera	Quintal	117.00	121.00	-4.00	-3.31%	↓

Producto	Comportamiento
Maíz Blanco 	<p>Precio Promedio Actual: Q 126.00 Precio Promedio Anterior: Q 127.00</p> <p>Tendencia de Precios: A la baja.</p> <p>Situación de abastecimiento: tiende a incrementarse.</p> <p>Causas: Mayores volúmenes en oferta por inicio de cosechas en la zona de El Naranjo y Las Cruces en Petén, comentarios del mercado, indican que la tendencia de precios a la baja se mantendrá como consecuencia del adelantos de cosecha en la región norte por condiciones climáticas favorables, también hacen referencia de que hay suficiente grano almacenado de las cosechas que surgieron en el último trimestre del 2012, en las regiones norte y oriente del país.</p> <p>Tendencia esperada: Se espera para la próxima semana un abastecimiento en condiciones similares, con precios pagados al mayorista entre Q.120.00 y Q.125.00 por quintal.</p>
Frijol Negro 	<p>Precio Promedio Actual: Q 344.00 Precio Promedio Anterior: Q 350.00</p> <p>Tendencia de Precios: A la baja.</p> <p>Situación de abastecimiento: Normal.</p> <p>Causas: Las condiciones del abastecimiento y del comportamiento de los precios se justifica por el ingreso temprano de la 2ª. Cosecha del norte, la cual ya tiene presencia significativa en el mercado, tradicionalmente esta cosecha se espera para finales de Febrero, sin embargo, se adelantó en algunas regiones de Petén, debido a condiciones climáticas favorables, así mismo, por que hay existencias significativas de grano almacenado en la región oriental de la cosecha que inició en Noviembre pasado.</p> <p>Tendencia esperada: Para la próxima semana se espera un incremento de los volúmenes ofertados y posible baja en el precio.</p>
Arroz 	<p>Precio Promedio Actual: Q 325.00 Precio Promedio Anterior: Q 325.00</p> <p>Tendencia de Precios: Estables.</p> <p>Situación de abastecimiento: Normal.</p> <p>Causas: Regularización de la oferta y demanda.</p> <p>Tendencia esperada: Abasto normal y precios estables durante la próxima semana.</p>
Sorgo 	<p>Precio Promedio Actual: Q 117.00 Precio Promedio Anterior: Q 121.00</p> <p>Tendencia de Precios: A la baja.</p> <p>Situación de abastecimiento: abasto normal.</p> <p>Causas: La normalización del abasto y la baja en el precio se justifica con el actual ciclo productivo que está fluyendo al mercado satisfactoriamente, acorde con la estacionalidad de las cosechas de la región oriental.</p> <p>Tendencia esperada: para la próxima semana se espera un abastecimiento normal y precios estables.</p>

5ta. Ave. 8-06 zona 9, Tel. 2334-1048 2360-4425 y 28

www.maga.gob.gt

direcciondeplaneamiento@gmail.com

Hortalizas

Principales productos de la categoría de Hortalizas:

Producto	Medida	Mercado	Precios Diarios del Mayorista Expresado en Quetzales					Promedio Semanal 18 al 24 de Enero	Promedio Semanal 11 al 17 de Enero
			18	21	22	23	24		
Apio Mediano	Docena	La Terminal	18.00	20.00	20.00	15.00	15.00	17.60	11.20
Arveja China Revuelta	Costal 40 Lbs.	La Terminal	50.00	50.00	50.00	50.00	50.00	50.00	52.00
Arveja Dulce (Con Vaina)	Costal 40 Lbs.	La Terminal	50.00	50.00	50.00	50.00	50.00	50.00	50.00
Brócoli Mediano	Caja 20 A 24 Unidades	La Terminal	50.00	60.00	60.00	60.00	60.00	58.00	52.00
Cebolla Seca Amarilla Mediana Importada	Quintal	La Terminal	S/O	S/O	S/O	S/O	S/O	S/O	S/O
Cebolla Seca Amarilla Mediana Nacional	Quintal	La Terminal	200.00	220.00	220.00	200.00	200.00	208.00	200.00
Cebolla Blanca Con Tallo Mediana	Manojo 50 Unidades	La Terminal	25.00	25.00	25.00	20.00	20.00	23.00	25.00
Cebolla Seca Blanca Mediana Importada	Quintal	La Terminal	220.00	240.00	240.00	220.00	220.00	228.00	220.00
Cebolla Seca Blanca Mediana Nacional	Quintal	La Terminal	220.00	220.00	220.00	220.00	220.00	220.00	226.00
Chile Jalapeño Grande De Primera	Caja 36 Lbs.	La Terminal	100.00	100.00	100.00	100.00	100.00	100.00	100.00
Chile Jalapeño Mediano De Primera	Caja 36 Lbs.	La Terminal	85.00	85.00	85.00	85.00	85.00	85.00	85.00
Chile Pimiento Grande De Primera	Caja 90 A 100 Unidades	La Terminal	140.00	140.00	140.00	110.00	110.00	128.00	108.00
Chile Pimiento Mediano De Primera	Caja De 100 A 150 Unid.	La Terminal	120.00	120.00	120.00	90.00	90.00	108.00	91.00
Coliflor Mediana	Red 13 A 15 Unidades	La Terminal	30.00	30.00	30.00	35.00	35.00	32.00	30.00
Ejote De Primera	Costal 40 Lbs.	La Terminal	130.00	135.00	135.00	130.00	130.00	132.00	98.00
Ejote Francés De Primera	Costal 40 Lbs.	La Terminal	130.00	135.00	135.00	130.00	130.00	132.00	96.00
Güicoy Sazón Mediano	Red de 13-15 Unidades	La Terminal	70.00	50.00	50.00	60.00	60.00	58.00	68.00
Güisquil Mediano	Ciento	La Terminal	80.00	100.00	100.00	80.00	80.00	88.00	64.00
Lechuga Repollada Mediana De Primera	Caja 30 Unidades	La Terminal	30.00	30.00	30.00	30.00	30.00	30.00	30.00
Papa Larga Lavada Grande	Quintal	La Terminal	120.00	120.00	120.00	120.00	120.00	120.00	114.00
Papa Loman Lavada Grande De Primera	Quintal	La Terminal	160.00	165.00	165.00	150.00	150.00	158.00	156.00
Papa Loman Lavada Mediana	Quintal	La Terminal	130.00	135.00	135.00	130.00	130.00	132.00	128.00
Papa Loman Lavada Pequeña	Quintal	La Terminal	100.00	100.00	100.00	100.00	100.00	100.00	96.00
Papa Redonda Lavada Grande	Quintal	La Terminal	130.00	130.00	130.00	130.00	130.00	130.00	128.00
Papa Redonda Sin Lavar Grande	Quintal	La Terminal	110.00	110.00	110.00	110.00	110.00	110.00	108.00
Pepino Mediano De Primera	Caja De 50 Unidades	La Terminal	80.00	100.00	100.00	100.00	100.00	96.00	80.00
Remolacha	Red de 7 a 8 Docenas	La Terminal	20.00	20.00	20.00	20.00	20.00	20.00	20.00
Repollo Blanco Mediano	Red 12 A 15 Unidades	La Terminal	30.00	30.00	30.00	30.00	30.00	30.00	30.00
Rábano	Canasto de 100 Manojos	La Terminal	25.00	25.00	25.00	25.00	25.00	25.00	25.00
Tomate Industrial Grande De Primera	Caja 45 A 50 Lbs.	La Terminal	130.00	120.00	120.00	115.00	115.00	120.00	116.00
Tomate Industrial Mediano De Primera	Caja 45 A 50 Lbs.	La Terminal	110.00	100.00	100.00	100.00	100.00	102.00	96.00
Tomate Manzano Mediano De Primera	Caja 140 A 170 Unidades	La Terminal	80.00	80.00	80.00	80.00	80.00	80.00	76.00
Yuca Entera Mediana De Primera	Red 75 A 80 Unidades	La Terminal	100.00	100.00	100.00	100.00	100.00	100.00	103.00
Zanahoria Mediana De Primera	Red 7 A 8 Docenas	La Terminal	35.00	35.00	35.00	35.00	35.00	35.00	29.00

*SO: Sin oferta








*Fuente: Investigación Primaria de la Dirección de Planeamiento del Ministerio de Agricultura, Ganadería y Alimentación

5ta. Ave. 8-06 zona 9, Tel. 2334-1048 2360-4425 y 28

www.maga.gob.gt

direcciondeplaneamiento@gmail.com

Cuadro General comparativo de la categoría de Hortalizas:



Producto	Precio Promedio expresado en quetzales		variación		Comportamiento
	Semanal del 18 al 24 de Enero	Semanal del 11 al 17 de Enero	Absoluta	relativa	
Cebolla Seca Blanca Mediana Nacional	220.00	226.00	-6.00	-2.65%	
Chile Pimiento Grande De Primera	128.00	108.00	20.00	18.52%	
Ejote De Primera	132.00	98.00	34.00	34.69%	
Guisquil Mediano	88.00	64.00	24.00	37.50%	
Pepino Mediano De Primera	96.00	80.00	16.00	20.00%	
Papa Larga Lavada Grande	120.00	114.00	6.00	5.26%	
Tomate Industrial Mediano De Primera	102.00	96.00	6.00	6.25%	

Producto		Comentarios
Cebolla Seca Blanca Mediana Nacional		<p>Precio Promedio Actual: Q 220.00 Precio Promedio Anterior: Q 226.00</p> <p>Tendencia de Precios: A la baja</p> <p>Situación de abastecimiento: Abundante</p> <p>Causas: La baja obedece a fuertes volúmenes observados durante la presente semana de cebolla seca nacional y por su calidad, la cebolla importada comienza a escasear.</p> <p>Tendencia esperada: Se espera para la próxima semana precios a la baja, debido a que el abastecimiento de cebolla nacional se incrementa cada semana.</p>
Chile Pimiento Grande De Primera		<p>Precio Promedio Actual: Q 128.00 Precio Promedio Anterior: Q 108.00</p> <p>Tendencia de Precios: Al alza.</p> <p>Situación de abastecimiento: Durante la semana, Los volúmenes ofertados en el mercado fueron normales.</p> <p>Causas: El Alza obedece a una excelente demanda en el mercado interno.</p> <p>Tendencia esperada: Se espera que para la próxima semana el abasto sea en similares condiciones, sin embargo lo mayoristas manifestaron que posiblemente el producto tienda a la baja.</p>
Ejote De Primera		<p>Precio Promedio Actual: Q132.00 Precio Promedio Anterior : Q 98.00</p> <p>Tendencia de Precios: Al Alza</p> <p>Situación de abastecimiento: Durante la semana el abasto fue normal, sin embargo se dio un alza al precio</p> <p>Causas: El alza obedece a que la demanda tuvo incremento en el mercado.</p> <p>Tendencia esperada: Se espera que para la próxima semana el abastecimiento y la demanda se normalicen.</p>
Güisquil Mediano		<p>Precio Promedio Actual: Q 88.00 Precio Promedio Anterior: Q 64.00</p> <p>Tendencia de Precios: Al Alza</p> <p>Situación de abastecimiento: Escaso</p> <p>Causas: El alza obedece, a que hay regiones que recién han finalizado el ciclo de cosecha, y por lo tanto se ha reducido el abastecimiento, la demanda se mantiene dando lugar a un alza en el precio del referido producto.</p> <p>Tendencia esperada: Que para la próxima semana el precio del güisquil será en similares condiciones</p>
Pepino Mediano De Primera		<p>Precio Promedio Actual: Q 96.00 Precio Promedio Anterior: Q.80.00</p> <p>Tendencia de Precios: Al Alza</p> <p>Situación de abastecimiento: Normal</p> <p>Causas: El alza se debe a una buena demanda.</p> <p>Tendencia esperada: Se espera que para la próxima semana la comercialización se mantengan en similares condiciones.</p>

5ta. Ave. 8-06 zona 9, Tel. 2334-1048 2360-4425 y 28



DIRECCION DE PLANEAMIENTO

Producto		Comentarios	
Papa Larga Lavada Grande		Precio Promedio Actual: Q 120.00 Tendencia de Precios: Al alza Situación de abastecimiento: Escasa Causas: Según comentarios de los mayoristas, que el alza obedece a que durante esta semana existió una reducción en el abasto al mercado, a consecuencia de estar finalizando el ciclo actual de cosecha. Tendencia esperada: Se espera que para la próxima semana se normalice el abastecimiento y el precio, puesto que ya inicio el ciclo de producción en Palencia Guatemala y de otros departamentos productores.	Precio Promedio Anterior: Q 114.00
Tomate Industrial Mediano De Primera		Precio Promedio Actual: Q 102.00 Tendencia de Precios: Al Alza Situación de abastecimiento: Normal Causas: Es importante mencionar que actualmente en nuestro país varias regiones cosechan tomate, por lo que el abastecimiento ha sido normal en el mercado. Sin embargo existió un incremento en la demanda tanto en el mercado. Tendencia esperada: Se considera que para la próxima semana se incrementará la oferta, regularizándose el precio y el abastecimiento.	Precio Promedio Anterior: Q 96.00

Frutas

Principales productos de la categoría de Frutas:

Producto	Medida	Mercado	Precios Diarios del Mayorista Expresado en Quetzales					Promedio Semanal 18 al 24 de Enero	Promedio Semanal 11 al 17 de Enero
			18	21	22	23	24		
Aguacate Criollo Grande	Red 90 A 100 Unidades	La Terminal	175.00	180.00	180.00	180.00	180.00	179.00	185.00
Aguacate Hass Mediano Importado	Caja 7 Kilos (35 A 40 Unid.)	La Terminal	80.00	85.00	85.00	85.00	85.00	84.00	83.00
Aguacate Hass Mediano Nacional	Caja De 35 40 Unid.	La Terminal	60.00	60.00	60.00	60.00	60.00	60.00	61.00
Banano De Exportacion De Primera	Caja 100 A 105 Unidades	La Terminal	45.00	45.00	45.00	45.00	45.00	45.00	41.00
Banano Maduro Criollo Mediano	Quintal	La Terminal	110.00	110.00	110.00	110.00	110.00	110.00	110.00
Coco Verde Mediano	Ciento	La Terminal	200.00	200.00	200.00	200.00	200.00	200.00	230.00
Fresa Mediana De Primera	Caja De 40 Lbs	La Terminal	90.00	90.00	90.00	80.00	80.00	86.00	70.00
Jocote De Corona Grande De Primera	Ciento	La Terminal	S/O	S/O	S/O	S/O	S/O	S/O	S/O
Jocote De Corona Mediano De Primera	Ciento	La Terminal	S/O	S/O	S/O	S/O	S/O	S/O	S/O
Limón Criollo Mediano De Primera	Millar	La Terminal	350.00	350.00	350.00	350.00	350.00	350.00	350.00
Limón Persa Mediano De Primera	Millar	La Terminal	550.00	550.00	550.00	550.00	550.00	550.00	530.00
Mandarina Criolla Mediana De Primera Nac.	Ciento	La Terminal	25.00	30.00	30.00	30.00	30.00	29.00	26.00
Mandarina Mexicana Mediana De Primera	Caja 250 Unidades	La Terminal	100.00	100.00	100.00	110.00	110.00	104.00	102.00
Manzana Del Prado Mediana De Primera	Quintal	La Terminal	S/O	S/O	S/O	S/O	S/O	S/O	S/O
Manzana Estrella Mediana	Quintal	La Terminal	S/O	S/O	S/O	S/O	S/O	S/O	S/O
Manzana Juarez Mediana	Quintal	La Terminal	S/O	S/O	S/O	S/O	S/O	S/O	S/O
Manzana Red Delicious	Quintal	La Terminal	340.00	340.00	360.00	360.00	360.00	352.00	340.00
Melón Cantaloupe Mediano De Primera	Ciento	La Terminal	400.00	400.00	450.00	450.00	450.00	430.00	410.00
Mora Mediana De Primera	Caja De 40 Lbs	La Terminal	S/O	S/O	S/O	S/O	120.00	120.00	S/O
Naranja Piña (Azucarona)	Ciento	La Terminal	S/O	S/O	S/O	S/O	S/O	S/O	S/O
Naranja Valencia Mediana De Primera	Ciento	La Terminal	50.00	50.00	50.00	50.00	50.00	50.00	50.00
Papaya Criolla Mediana	Ciento	La Terminal	700.00	700.00	700.00	650.00	650.00	680.00	700.00
Piña Mediana De Primera	Ciento	La Terminal	300.00	300.00	300.00	300.00	300.00	300.00	330.00
Plátano Maduro Grande De Primera	Ciento	La Terminal	120.00	120.00	120.00	120.00	120.00	120.00	120.00
Plátano Maduro Mediano De Primera	Ciento	La Terminal	85.00	85.00	85.00	80.00	80.00	83.00	85.00
Rambutan mediano de Primera	Ciento	La Terminal	S/O	S/O	S/O	S/O	S/O	S/O	S/O
Sandía Redonda Mediana	Ciento	La Terminal	800.00	1000.00	1000.00	1000.00	1000.00	960.00	820.00
Uva Roja Importada	Caja De 22 Lbs.	La Terminal	230.00	230.00	230.00	230.00	230.00	230.00	230.00
Zapote Mediano De Primera	Ciento	La Terminal	200.00	200.00	200.00	200.00	200.00	200.00	200.00

*SO: Sin oferta








*Fuente: Investigación Primaria de la Dirección de Planeamiento del Ministerio de Agricultura, Ganadería y Alimentación

5ta. Ave. 8-06 zona 9, Tel. 2334-1048 2360-4425 y 28




www.maga.gob.gt

direcciondeplaneamiento@gmail.com

Cuadro General comparativo de la categoría de Frutas:

Producto	Precio Promedio expresado en quetzales		variación		Comportamiento
	Promedio Semanal del 18 al 24 de Enero	Promedio Semanal del 11 al 17 de Enero	Absoluta	Relativa	
Coco Verde Mediano	200.00	230.00	-30.00	-13.04%	
Fresa Mediana De Primera	86.00	70.00	16.00	22.86%	
Limón Persa Mediano De Primera	550.00	530.00	20.00	3.77%	
Melón Cantaloupe Mediano De Primera	430.00	410.00	20.00	4.88%	
Papaya Criolla Mediana	680.00	700.00	-20.00	-2.86%	
Piña Mediana De Primera	300.00	330.00	-30.00	-9.09%	
Sandía Redonda Mediana	960.00	820.00	140.00	17.07%	

Producto	Comportamiento
<p>Coco Verde Mediano</p> 	<p>Precio Promedio Actual: Q 200.00 Precio Promedio Pasado: Q 230.00</p> <p>Tendencia de Precios: A la baja</p> <p>Situación de abastecimiento: Normal</p> <p>Causas: Se pudo observar un leve incremento en relación a su abastecimiento procedente de la costa sur, sumado a la baja demanda por la época de frío, justifica que en el mercado se encuentren precios más bajos.</p> <p>Tendencia esperada: Según comentarios en el mercado, se espera que para la próxima semana un abastecimiento similar favoreciendo al consumidor.</p>
<p>Fresa Mediana De Primera</p> 	<p>Precio Promedio Actual: Q 86.00 Precio Promedio Pasado: Q 70.00</p> <p>Tendencia de Precios: Al alza</p> <p>Situación de abastecimiento: Escaso</p> <p>Causas: De acuerdo a la estacionalidad al ciclo de producción se justifica que se mantiene una escases en su abastecimiento,</p> <p>Tendencia esperada: Según comentarios por algunos mayoristas, se espera para la próxima semana mantener una tendencia similar en su abastecimiento con precios variables.</p>
<p>Limón Persa Mediano De Primera</p> 	<p>Precio Promedio Actual: Q 550.00 Precio Promedio Pasado: Q 530.00</p> <p>Tendencia de Precios: Al alza</p> <p>Situación de abastecimiento: Escaso</p> <p>Causas: Según el periodo de su ciclo de cosecha, la tendencia se mantiene escaso en su abastecimiento, encontrándose en el mercado precios que van al alza.</p> <p>Tendencia esperada: según manifestaciones en el mercado, para la próxima semana se espera un poco abastecimiento.</p>
<p>Melón Cantaloupe Mediano De Primera</p> 	<p>Precio Promedio Actual: Q 430.00 Precio Promedio Pasado: Q 410.00</p> <p>Tendencia de Precios: Al alza</p> <p>Situación de abastecimiento: Escaso</p> <p>Causas: Se observa poco abastecimiento debido a la época de menor producción por factores climáticos.</p> <p>Tendencia esperada: Según comentarios en el mercado, se espera para la próxima semana que el abastecimiento se mantenga en similares condiciones.</p>

Producto		Comportamiento	
Papaya Criolla Mediana		<p>Precio Promedio Actual: Q 680.00</p> <p>Tendencia de Precios: A la baja</p> <p>Situación de abastecimiento: Abundante</p> <p>Causas: se pudo observar la comercialización de este producto, justificando que el precio a la baja fue ocasionado por haber un incremento en el abastecimiento.</p> <p>Tendencia esperada: Se espera para la próxima semana que se mantenga la misma tendencia de su abastecimiento.</p>	<p>Precio Promedio Pasado: Q 700.00</p>
Piña Mediana De Primera		<p>Precio Promedio Actual: Q 300.00</p> <p>Tendencia de Precios: A la baja</p> <p>Situación de abastecimiento: Abundante</p> <p>Causas: Aumento de la oferta en el mercado.</p> <p>Tendencia esperada: Se espera para la próxima semana condiciones similares</p>	<p>Precio Promedio Pasado: Q 330.00</p>
Sandía Redonda Mediana		<p>Precio Promedio Actual: Q 960.00</p> <p>Tendencia de Precios: Al alza</p> <p>Situación de abastecimiento: Escaso</p> <p>Causas: Se pudo observar descenso en el abastecimiento en el mercado, debido a la época de menor producción por factores climáticos.</p> <p>Tendencia esperada: Se espera para la próxima semana que la tendencia de su abastecimiento de las regiones norte y oriente se mantenga en similares condiciones.</p>	<p>Precio Promedio Pasado: Q 820.00</p>

Productos de Origen Animal

Principales productos de la categoría de Productos de Origen Animal:

Producto	Medida	Mercado	Precios Diarios del Mayorista Expresado en Quetzales					Promedio Semanal del 18 al 24 de Enero	Promedio Semanal del 11 al 17 de Enero
			18	21	22	23	24		
Bovino En Canal	Libra	La Terminal	13.50	13.50	13.50	13.50	14.00	13.60	13.34
Crema Pura	Litro	La Terminal	29.00	29.00	29.00	29.00	29.00	29.00	29.00
Cuadril De Pollo	Libra	La Terminal	9.00	9.00	9.00	9.00	9.00	9.00	9.00
Huevo Blanco Extra	Caja De 360 Unidades	La Terminal	400.00	400.00	400.00	400.00	400.00	400.00	400.00
Huevo Blanco Grande	Caja De 360 Unidades	La Terminal	390.00	390.00	390.00	390.00	390.00	390.00	390.00
Huevo Blanco Mediano	Caja De 360 Unidades	La Terminal	380.00	380.00	380.00	380.00	380.00	380.00	380.00
Huevo Blanco Pequeño	Caja De 360 Unidades	La Terminal	340.00	340.00	340.00	340.00	340.00	340.00	340.00
Huevo Rosado Grande	Caja De 360 Unidades	La Terminal	390.00	390.00	390.00	390.00	390.00	390.00	390.00
Muslos De Pollo	Libra	La Terminal	9.00	9.00	9.00	9.00	9.00	9.00	9.00
Pechuga De Pollo Con Ala	Libra	La Terminal	14.00	14.00	14.00	14.00	14.00	14.00	14.00
Pechuga De Pollo	Libra	La Terminal	14.00	14.00	14.00	14.00	14.00	14.00	14.00
Pollo Entero (Sin Menudos)	Libra	La Terminal	12.00	12.00	12.00	12.00	12.00	12.00	12.00
Pollo Importado (Piezas)	Caja De 40 Lbs	La Terminal	275.00	275.00	275.00	275.00	265.00	273.00	275.00
Porcino En Canal	Libra	La Terminal	12.50	12.50	12.50	12.50	12.50	12.50	12.50
Queso Fresco	Libra	La Terminal	13.00	13.00	13.00	13.00	13.00	13.00	13.00

*SO: Sin oferta






*Fuente: Investigación Primaria de la Dirección de Planeamiento del Ministerio de Agricultura, Ganadería y Alimentación

5ta. Ave. 8-06 zona 9, Tel. 2334-1048 2360-4425 y 28

www.maga.gob.gt

direcciondeplaneamiento@gmail.com

Cuadro General comparativo de la categoría de Productos de Origen Animal:

Producto	Precio Promedio expresado en quetzales		variación		Comportamiento
	Promedio Semanal del 18 al 24 de Enero	Promedio Semanal del 11 al 17 de Enero	absoluta	relativa	
Bovino En Canal	13.60	13.34	0.26	1.92%	
Cuadril De Pollo	9.00	9.00	0.00	0.00%	
Huevo Blanco Grande	390.00	390.00	0.00	0.00%	
Pollo Importado (Piezas)	273.00	275.00	-2.00	-0.73%	
Porcino En Canal	12.50	12.50	0.00	0.00%	


Producto	Comportamiento
Bovino En Canal 	<p>Precio Promedio Actual: Q 13.60 Precio Promedio Anterior: Q13.34</p> <p>Tendencia de Precios: Al alza</p> <p>Situación de abastecimiento: Normal</p> <p>Causas: Prevalece la inquietud de la gremial de carniceros que uno de los causantes del alza del precio de la carne en canal obedece al contrabando de ganado en la frontera con México, justificado con el mejor precio que se le paga al ganadero. se sigue con la investigación de los rastros para determinar el alza, un incremento que no es justificado por la gremial de carniceros y que al final viene a perjudicarlos en sus ventas.</p> <p>Tendencia esperada: Se espera para la próxima semana de acuerdo al alza de la carne con precios más altos y abastecimiento en similares condiciones.</p>
Cuadril De Pollo 	<p>Precio Promedio Actual: Q 9.00 Precio Promedio Anterior: Q 9.00</p> <p>Tendencia de Precios: Estable</p> <p>Situación de abastecimiento: Normal</p> <p>Causas: Según comentarios de algunos mayoristas el pollo en sus diferentes cortes ha tenido un leve incremento en su demanda pero manteniendo estabilidad en sus precios.</p> <p>Tendencia esperada: se espera para la próxima semana de acuerdo a la producción nacional con abastecimiento y precios estables.</p>
Huevo Blanco Grande 	<p>Precio Promedio Actual: Q 390.00 Precio Promedio Anterior: Q 390.00</p> <p>Tendencia de Precios: Estable</p> <p>Situación de abastecimiento: Normal</p> <p>Causas: Se pudo observar durante la semana una estabilidad en el precio, abastecimiento y demanda del huevo en sus diferentes presentaciones.</p> <p>Tendencia esperada: Se espera para la próxima semana un abastecimiento estable con ofertas similares.</p>
Pollo Importado (Piezas) 	<p>Precio Promedio Actual: Q273.00 Precio Promedio Anterior: Q 275.00</p> <p>Tendencia de Precios: A la baja</p> <p>Situación de abastecimiento: Normal</p> <p>Causas: Según comentarios en el mercado esta leve diferencia a la baja en la presentación de pollo importado se justifica por la variante demanda que se mantuvo lo cual causo especulación en los precios.</p> <p>Tendencia esperada: se espera para la próxima semana precios y abastecimiento en similares condiciones.</p>



Gobierno de Guatemala

Ministerio de Agricultura,
Ganadería y Alimentación

DIRECCION DE PLANEAMIENTO

Producto		Comportamiento	
Porcino En Canal		Precio Promedio Actual: Q 12.50 Tendencia de Precios: Estable Situación de abastecimiento: Normal Causas: Durante la semana se pudo observar estabilidad de los precios debido a que el abastecimiento y la demanda no sufrieron ninguna variación con respecto a la semana pasada. Tendencia esperada: se espera para la próxima semana precios y abastecimiento en similares condiciones.	Precio Promedio Anterior: Q12.50

5ta. Ave. 8-06 zona 9, Tel. 2334-1048 2360-4425 y 28

www.maga.gob.gt

direcciondeplaneamiento@gmail.com



Precios Centroamericanos al por Mayor de los Principales Productos Agropecuarios

PRODUCTO	(Costa Rica)	(El Salvador)	(Guatemala)	(Honduras)	Nicaragua	(Panamá)
Granos Básicos						
Arroz pilado 90-10[TM]	-	869.57	896.52	855.65	920.00	1130.43
Arroz pilado 80-20[TM]	-	826.09	800.00	815.00	832.39	1047.17
Frijol negro[TM]	-	869.57	965.65	-	-	-
Maíz amarillo[TM]	-	-	366.96	439.78	404.35	-
Maíz blanco[TM]	-	282.61	350.43	340.87	338.48	-
Harina de maíz blanco[TM]	-	1000.00	965.65	820.43	925.22	-
Sorgo blanco[TM]	-	260.87	333.91	366.74	362.39	-
Sorgo rojo[TM]	-	-	-	-	314.35	-
Frijol rojo seda[TM]	-	826.09	965.65	638.26	643.70	-
Frijol rojo tinto[TM]	-	695.65	965.65	556.96	604.78	2058.04
Productos Pecuarios						
Leche fluida[Litro]	-	1.33	1.21	0.92	0.91	1.10
Carne de novillo en canal[Kg]	-	3.91	3.67	2.98	2.93	2.91
Carne de cerdo en canal[Kg]	-	3.48	3.46	3.80	-	3.04
Carne de pollo entero[Kg]	-	2.83	3.30	2.96	2.39	2.39
Huevos de gallina[Kg]	-	2.25	2.41	2.28	2.24	2.60
Variables Macroeconómicas						
Tipo de cambio[Mon.Nacional/US\$]	-	1.00	7.88	20.01	24.90	1.00

Fuente: Consejo Agropecuario Centroamericano CAC
Precios al 21 de enero, 2013

5ta. Ave. 8-06 zona 9, Tel. 2334-1048 2360-4425 y 28



PRECIOS INTERNACIONALES
Productos Agropecuarios

PRECIO INTERNACIONAL DEL MAÍZ

De la semana del 18 al 24 de enero del 2013 los precios a futuros de maíz presentaron un comportamiento mixto, mostrándose un descenso respecto al cierre del viernes 18 de enero. Como justificación para la baja en el maíz se debe al pronóstico de lluvias en las regiones productoras de Argentina para las próximas dos semanas, ya que esta región se encontraba bajo presión por la sequía, así como por la firmeza en el índice del dólar.

La demanda de Maíz para la fabricación de etanol continúa mostrando señales de debilidad, los inventarios de este combustible fueron de 20.1 millones de barriles, 1.4% menos que la semana pasada.

En relación a producción, Argentina estimó una cosecha de maíz de 26,5 millones con un promedio nacional de 75,4 quintales/ha, superando el promedio de 68 qq/ha de las últimas cosechas, de esta forma la primera estimación de maíz para la cosecha 2012/2013, arroja un nivel de producción que supera los volúmenes proyectados en informes anteriores.

PRECIOS A FUTURO DE MAIZ
Bolsa de Futuros de Chicago (CBOT)
(Dólares por Tonelada)

FECHA	15 de Enero			22 de Enero			23 de Enero			24 de Enero		
	Último	Valor	Cierre	Último	Valor	Cierre	Último	Valor	Cierre	Último	Valor	Cierre
1-mar-03	286.4	↑	285.2	286.8	↑	286.4	283.75	↓	286.8	285.12	↑	283.75
1-may-03	287.1	↑	285.5	287.49	↑	287.09	284.53	↓	287.49	285.12	↑	284.53
1-jul-03	284	↑	282.3	284.34	↑	284.04	282.27	↓	284.34	281.58	↓	282.27
1-sep-03	241.5	↑	240.4	241.23	↓	241.52	240.93	↓	241.23	239.46	↓	240.93
DEC3	232.5	↑	230.9	232.27	↓	232.47	232.37	↑	232.27	230.5	↓	232.37
1-mar-04	236.4	↑	234.8	236.21	↓	236.41	236.31	↑	236.21	234.44	↓	236.31
1-may-04	239.2	↑	237.7	238.97	↓	239.16	238.97	=	238.97	237.19	↓	238.97
1-jul-04	239.8	↑	238.3	239.75	=	239.75	239.85	↑	239.75	238.28	↓	239.85
1-sep-04	230.6	↑	229.1	230.89	↑	230.6	230.99	↑	230.89	229.42	↓	230.99
DEC4	226	↑	225.2	225.97	=	225.97	225.88	↓	225.97	225.28	↓	225.88

Fuente: Reuters del 18 al 24 de Enero de 2013

Cierre= se refiere al precio que cerró la bolsa de valores el día anterior

Ultimo = se refiere al precio último establecido el día que se reporta

Valor = Se refiere al comportamiento de alza o baja en relación del cierre anterior y el último precio registrado en la bolsa.

5ta. Ave. 8-06 zona 9, Tel. 2334-1048 2360-4425 y 28

Precios de Contado de Maíz Mercados Internacionales (Dólares por Tonelada)

Tipo de producto / Origen	Lugar de entrega	PRECIO				PROMEDIO
		18.01.13	22.01.13	23.01.13	24.01.13	
Sur Central	Centro Sur de Chicago, Illinois	285.42	285.81	285.81	283.85	285.22
Amarillo no. 2 de exportación	Del Golfo	305.30	305.69	302.64	304.81	304.61
Amarillo Yellow	Amarillo, Texas	297.23	298.41	298.81	276.86	292.83
Golfo Exportación Amarillo # 2	Mineapolis	278.14	278.53	275.48	295.66	281.95
Amarillo	Golfo de Lousiana	305.89	305.50	305.89	302.74	305.01
Amarillo no. 2	Kansas City	301.56	301.95	298.81	299.99	300.58
Blanco No. 2	Kansas City	314.16	319.28	319.28	314.95	316.92

Fuente: Reuters del 18 al 24 de Enero de 2013

PRECIO INTERNACIONAL DE LA SOYA

De la semana del 18 al 24 de enero del 2013 los precios futuros de soya concluyeron a la baja debido a la apertura positiva de exportación y el ritmo de ventas al que se añade el mercado con una fuerte perspectiva de producción en América del Sur, situándose las ventas acumuladas en el 90% de las previsiones del USDA, frente a un promedio de 5 años de 75%. Los precios futuros de soya continuaron a la baja este jueves, llegando a mínimos de una semana, presionados por los pronósticos de lluvias en la zona de producción de Argentina, para las próximas dos semanas, reportes de la provincia de Mato Grosso en Brasil, la cosecha presenta un avance de 3%, con rendimientos mayores a los esperados.



PRECIOS A FUTURO DE FRIJOL SOYA Bolsa de Futuros de Chicago (CBOT) (Dólares por Tonelada)

FECHA	18 de Enero			22 de Enero			23 de Enero			24 de Enero		
	Último	Valor	Cierre	Último	Valor	Cierre	Último	Valor	Cierre	Último	Valor	Cierre
1-mar-03	525.2	↓	525.5	533.43	↑	525.16	528.01	↓	533.43	527.36	↓	528.01
1-may-03	520.6	↑	519.8	528.83	↑	520.57	524.24	↓	528.83	523.14	↓	524.24
1-jul-03	518.1	↑	516.6	525.71	↑	516.09	521.67	↓	525.71	520.84	↓	521.67
AUG3	508.9	↑	506.9	516.16	↑	508.9	512.39	↓	516.16	511.86	↓	512.39
1-sep-03	490.9	↑	488.8	497.88	↑	490.9	494.94	↓	497.88	494.57	↓	494.94
1-nov-03	474.8	↑	472.3	482.26	↑	474.82	479.32	↓	482.26	479.78	↑	479.32
JAN4	477	↑	474.5	484.37	↑	477.03	480.79	↓	484.37	480.79	=	480.79
1-mar-04	478.8	↑	476.1	485.29	↑	478.77	481.62	↓	485.29	481.53	↓	481.62
1-may-04	479.5	↑	476.8	485.29	↑	479.51	481.99	↓	485.29	481.8	↓	481.99
1-jul-04	481.3	↑	478.7	487.04	↑	481.34	483.55	↓	487.04	483.64	↑	483.55

Fuente: Reuters del 18 al 24 de Enero de 2013

Cierre= se refiere al precio que cerró la bolsa de valores el día anterior

Ultimo = se refiere al precio último establecido el día que se reporta

Valor = Se refiere al comportamiento de alza o baja en relación del cierre anterior y el último precio registrado en la bolsa.

PRECIOS DE CONTADO DE FRIJOL SOYA MERCADOS INTERNACIONALES (Dólares por Tonelada)

Tipo de producto / Origen	Lugar de entrega	PRECIO				PROMEDIO
		18.01.13	22.01.13	23.01.13	24.01.13	
Amarillo No. 1, de San Louis	San Louis, Missouri	539.40	552.99	547.85	547.85	547.02
Del Golfo de Louisiana	Mercado de Louisiana	560.71	561.08	568.79	563.65	563.56
Minneapolis	Mercado de Minneapolis	526.17	526.54	534.99	530.58	529.57
Memphis	Mercado de Memphis	551.16	547.85	555.56	550.05	551.16
Kansas	Mercado de Kansas	534.62	571	542.7	537.19	546.38
Sur central de Illinois	Illinois, Chicago	527.27	535.72	535.72	529.48	532.05
Norte central de Illinois	Illinois, Chicago	526.17	534.25	534.25	529.11	530.95
Amarillo No. 1, de exportación del Golfo	Golfo de USA	560.43	568.7	562.91	563.74	563.95
De exportación de Argentina P1	Argentina	535	535	535	535	535.00
De Rosario, Argentina	Buenos Aires, Argentina	41	41	41	41	41.00
Del Golfo de Texas	Mercado de Texas	516.25	561.08	561.08	561.08	549.87

Fuente: Reuters del 18 al 24 de Enero de 2013

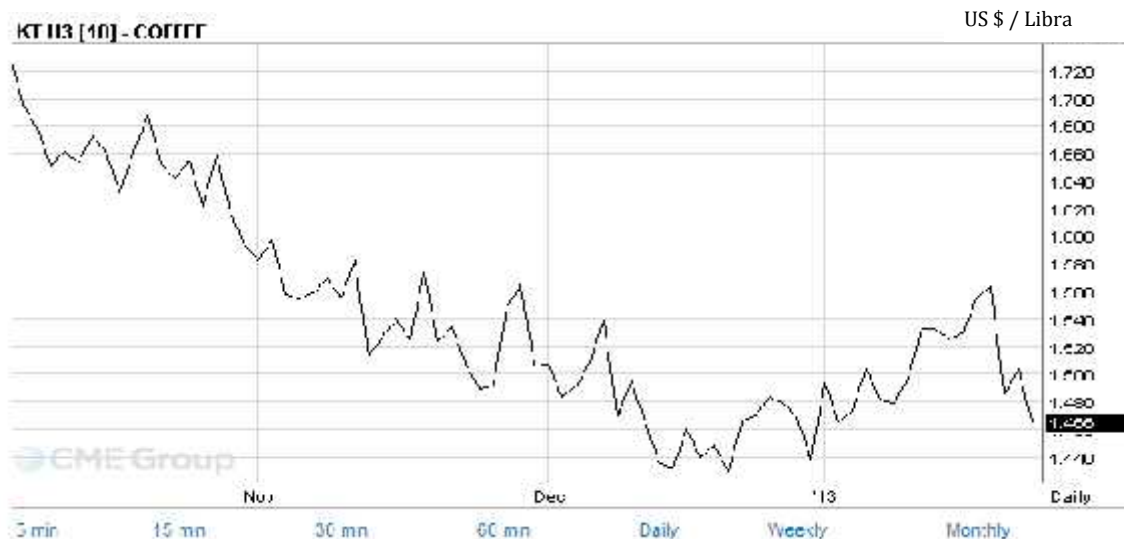


PRECIO INTERNACIONAL DEL CAFÉ

De la semana del 18 al 24 de enero del 2013 los precios futuros de café arábica en Nueva York descendieron bajo presión de una ola de ventas de productores en Brasil, que pesaron en el mercado. Operadores comentaron el factor de preocupación por la propagación de la roya en Centroamérica y México, región que produce una quinta parte del café arábica del mundo.

Esta preocupación ha ayudado a limitar la caída en los precios de este aromático; aunque los precios a futuros en los contratos de marzo del 2013 retrocedieron más del 3% esta semana. El mercado permanece altamente volátil por lo inmenso del interés abierto de marzo.

Esta semana brindaron declaraciones las autoridades de Costa Rica, Honduras y México países afectados por la roya; sobre los planes en el corto plazo para evitar la propagación de la plaga, como lo es, el uso de fungicidas y las acciones a largo plazo orientadas al cambio a variedades más resistentes.



Fuente: CME Group



PRECIOS A FUTURO DE CAFÉ Bolsa de Futuros de New York (CSCE) (Centavos de Dólar por Libra)

FECHA	18 de Enero			22 de Enero			23 de Enero			24 de Enero		
	Contrato	Ultimo	Valor	Cierre	Ultimo	Valor	Cierre	Ultimo	Valor	Cierre	Ultimo	Valor
1-mar-03	156.3	↑	155.5	148.6	↓	156.3	150.4	↑	148.6	146.55	↓	150.4
1-may-03	159.1	↑	158.3	151.5	↓	159.1	153.35	↑	151.5	149.5	↓	153.35
1-jul-03	161.9	↑	161.1	154.35	↓	161.85	156.25	↑	154.35	152.4	↓	156.25
1-sep-03	164.5	↑	163.7	157.05	↓	164.45	158.9	↑	157.05	155.1	↓	158.9
DEC3	168	↑	167.5	160.65	↓	168	162.5	↑	160.65	158.65	↓	162.5
1-mar-04	171.5	↑	171.1	164.3	↓	171.45	166.15	↑	164.3	162.3	↓	166.15
1-may-04	173.6	↑	173.3	166.55	↓	173.6	168.35	↑	166.55	164.65	↓	168.35
1-jul-04	175.8	↑	175.3	168.75	↓	175.8	170.5	↑	168.75	166.85	↓	170.5
1-sep-04	177.9	↑	177.4	170.65	↓	177.85	172.45	↑	170.65	168.8	↓	172.45
DEC4	180.1	↑	179.1	172.8	↓	180.05	174.6	↑	172.8	170.95	↓	174.6

Fuente: Reuters del 18 al 24 de Enero de 2013

Cierre= se refiere al precio que cerró la bolsa de valores el día anterior

Ultimo = se refiere al precio último establecido el día que se reporta

Valor = Se refiere al comportamiento de alza o baja en relación del cierre anterior y el último precio registrado en la bolsa.

Precios de Contado de Café Mercados Internacionales (Centavos de Dólar por Libra)

Tipo de producto / Origen	Lugar de entrega	PRECIO				PROMEDIO
		18.01.13	22.01.13	23.01.13	24.01.13	
Robusta Estándar de Uganda	Nueva York	111.90	110.17	111.26	110.54	110.97
Robusta 2.5% b&b de Vietnam G2	Nueva York	99.90	98.17	99.26	98.54	98.97
Robusta Grado 4 de Indonesia	Nueva York	103.90	102.17	103.26	102.54	102.97
Arabigo lavado HBMC de Perú	Nueva York	163.80	156.10	157.90	154.05	157.96
Arabigo lavado Premium de Guatemala	Nueva York	169.30	161.60	163.40	159.55	163.46
Arabigo de Alta Calidad de México	Nueva York	158.80	151.10	152.90	149.05	152.96
Arabigo de México	Laredo, México	154.80	147.10	148.90	145.05	148.96
Arabigo de El Salvador	Nueva York	167.30	159.60	161.40	157.55	161.46
Epoca de Colombia	Nueva York	176.30	168.60	170.40	166.55	170.46
Superior UGQ de Colombia	Nueva York	175.30	167.60	169.40	165.55	169.46
Santos No. 2/3 fc/ss, fancy de Brasil	Nueva York	157.80	150.10	151.90	148.05	151.96
Santos No. 4, de Brasil	Nueva York	153.80	146.10	147.90	144.05	147.96
Santos Riado	Santos, Brasil	207.54	207.54	207.54	207.54	207.54
Santos Rio Taste No. 6	Santos, Brasil	189.97	189.97	189.97	189.97	189.97
Arabigo lavado Xsuper de Ecuador	Nueva York	156.65	156.65	156.65	156.65	156.65

Fuente: Reuters del 18 al 24 de Enero de 2013

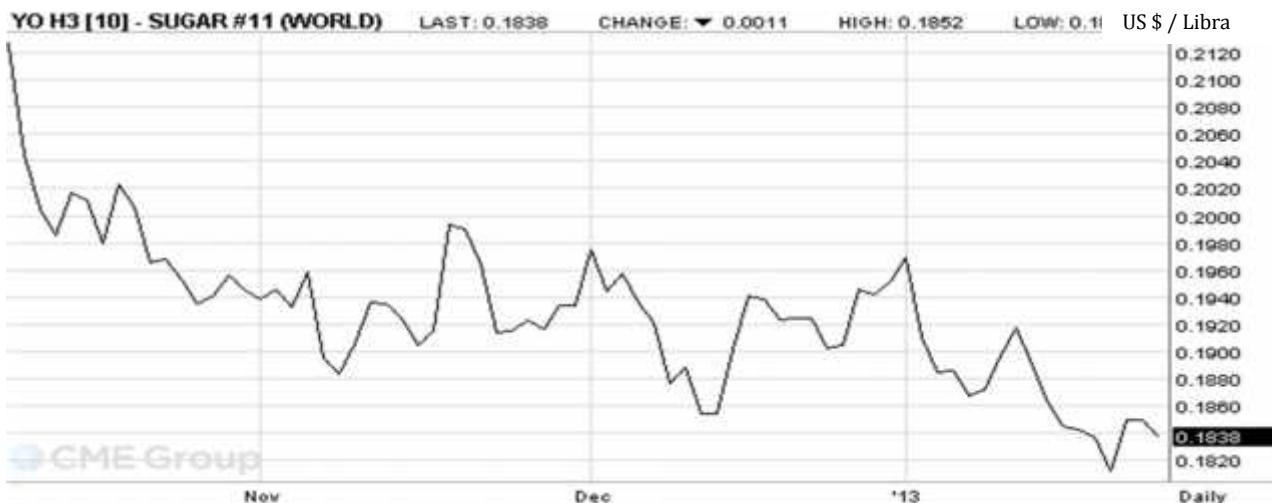


PRECIO INTERNACIONAL DEL AZÚCAR

Del 18 al 24 de enero del 2013 los futuros de Azúcar registraron tendencia a la baja en las principales bolsas en donde se cotiza, cerrando la semana con pérdidas de 1.3% en la Bolsa de Nueva York.

La baja es originada según la Organización Internacional del Azúcar por la buena producción de Brasil provocada por la mejora en las lluvias, ya que la misma supera las potenciales pérdidas en la producción por mal clima en China y la menor producción en Tailandia.

Así mismo, USDA informó que se elevó su previsión de oferta interna de azúcar para el ciclo 2012/13, debido a las altas existencias iniciales y expectativas de una alta producción en Luisiana, la cual se elevó en un pronóstico de 150,000 toneladas, por lo que según los analistas la tendencia a la baja puede continuar.



Fuente: CME Group

PRECIOS A FUTURO DE AZUCAR 11

Bolsa de Futuros de New York (CSCE)

(Dólares por Tonelada)

FECHA	18 de Enero			22 de Enero			23 de Enero			24 de Enero		
	Contrato	Último	Valor	Cierre	Último	Valor	Cierre	Último	Valor	Cierre	Último	Valor
1-mar-03	18.37	↓	18.42	18.12	↓	18.37	18.5	↑	18.12	18.49	↓	18.5
1-may-03	18.52	↓	18.6	18.24	↓	18.52	18.53	↑	18.24	18.46	↓	18.53
1-jul-03	18.84	↓	18.92	18.55	↓	18.84	18.79	↑	18.55	18.73	↓	18.79
1-oct-03	19.26	↓	19.31	18.97	↓	19.26	19.19	↑	18.97	19.15	↓	19.19
1-mar-04	19.93	↓	19.99	19.68	↓	19.93	19.88	↑	19.68	19.9	↑	19.88
1-may-04	19.9	↓	19.96	19.74	↓	19.9	19.92	↑	19.74	19.95	↑	19.92
1-jul-04	19.89	↓	19.98	19.83	↓	19.89	20	↑	19.83	20	=	20
1-oct-04	19.95	↓	20.05	19.97	↑	19.95	20.12	↑	19.97	20.11	↓	20.12
1-mar-05	20.21	↓	20.31	20.24	↑	20.21	20.38	↑	20.24	20.35	↓	20.38
1-may-05	20.2	↓	20.3	20.23	↑	20.2	20.37	↑	20.23	20.33	↓	20.37

Fuente: Reuters del 18 al 24 de Enero de 2013

Cierre= se refiere al precio que cerró la bolsa de valores el día anterior

Ultimo = se refiere al precio último establecido el día que se reporta

Valor = Se refiere al comportamiento de alza o baja en relación del cierre anterior y el último precio registrado en la bolsa.

PRECIOS A FUTURO DE AZUCAR 16

Bolsa de Futuros de New York (CSCE)

(Dólares por Tonelada)

FECHA	18 de Enero			22 de Enero			23 de Enero			24 de Enero		
	Contrato	Último	Valor	Cierre	Último	Valor	Cierre	Último	Valor	Cierre	Último	Valor
1-mar-03	21.3	↑	20.56	21.38	↑	21.3	21.55	↑	21.38	20.88	↓	21.55
1-may-03	21.83	↓	21.88	21.83	=	21.83	21.66	↓	21.83	21.23	↓	21.66
1-jul-03	22.17	↓	22.25	22.03	↓	22.17	21.9	↓	22.03	21.7	↓	21.9
1-sep-03	22.33	↑	22.15	22.2	↓	22.33	22.3	↑	22.2	21.98	↓	22.3
1-nov-03	23	↑	22.83	23.05	↑	23	23.5	↑	23.05	22.4	↓	23.5
JAN4	23.35	↑	23.23	23.1	↓	23.35	23.2	↑	23.1	23.38	↑	23.2

Fuente: Reuters del 18 al 24 de Enero de 2013

Cierre= se refiere al precio que cerró la bolsa de valores el día anterior

Ultimo = se refiere al precio último establecido el día que se reporta

Valor = Se refiere al comportamiento de alza o baja en relación del cierre anterior y el último precio registrado en la bolsa.

5ta. Ave. 8-06 zona 9, Tel. 2334-1048 2360-4425 y 28