



Gobierno de Guatemala

Ministerio de Agricultura,  
Ganadería y Alimentación

DIRECCION DE  
PLANEAMIENTO



# Informe Semanal del Comportamiento de Precios de los principales productos Agropecuarios

---

*Mercado Mayoreo Guatemala y Precios Internacionales*

Semana del 26 de Abril al 2 de Mayo del 2013

5ta. Ave. 8-06 zona 9, Tel. 2334-1048 2360-4425 y 28

[www.maga.gob.gt](http://www.maga.gob.gt)

[direcciondeplaneamiento@gmail.com](mailto:direcciondeplaneamiento@gmail.com)



**Informe Semanal de los Principales Productos Agropecuarios Nacionales  
Semana del 26 de abril al 02 de Mayo del 2013**

**Contenido**

Resumen Ejecutivo ..... 1

Granos Básicos ..... 3

    Precios Diarios de Granos Básicos, Pagados al Mayorista en el Mercado La Terminal:.....3

    Cuadro General Comparativo de Precios Promedio Semanales de Granos Básicos que Tuvieron Variación Significativa Durante la Semana .....4

    Cuadro Explicativo de los Factores que Incidieron en la Variaciones de los Precios .....4

Hortalizas ..... 5

    Precios Diarios de Hortalizas Pagados al Mayorista en el Mercado La Terminal:.....5

    Cuadro General Comparativo de Precios Promedio Semanal de Hortalizas que Tuvieron Variación Significativa Durante la Semana .....6

    Cuadro Explicativo de los Factores que Incidieron en la Variaciones de los Precios .....6

Frutas..... 8

    Precios Diarios de Frutas, Pagados al Mayorista en el Mercado La Terminal:.....8

    Cuadro General Comparativo de Precios Promedio Semanal de Frutas que Tuvieron Variación Significativa Durante la Semana .....9

    Cuadro Explicativo de los Factores que Incidieron en la Variaciones de los Precios .....9

Productos de Origen Animal..... 11

    Precios Diarios de Producto de Origen Animal, Pagados al Mayorista en el Mercado La Terminal:..... 11

    Cuadro General Comparativo de Precios Promedio Semanal de Productos de Origen Animal que Tuvieron Variación Significativa Durante la Semana..... 11

    Cuadro Explicativo de los Factores que Incidieron en la Variaciones de los Precios ..... 12

Hidrobiológicos ..... 12

    Precios Diarios de Hidrobiológicos, Pagados al Mayorista en el Mercado La Terminal:..... 12

Flores ..... 13

    Precios Diarios de Flores de Corte, Pagados al Consumidor en el Mercado La Terminal: ..... 13

Abarrotes..... 14



Precios Diarios de Abarrotes, Mercado La Terminal:.....	14
Precios Centroamericanos en U.S\$ Dólares al por Mayor de los Principales Productos Agropecuarios .....	15
Precios Internacionales de Productos Agropecuarios.....	16
Precio Internacional de Maíz.....	16
Precios a Futuro de Maíz .....	16
Precios de Contado de Maíz .....	17
Precio Internacional de La Soya.....	17
Precios a futuro de Frijol Soya.....	18
Precio de Contado de Frijol Soya.....	18
Precios Internacionales del Café .....	19
Precio a Futuro de Café .....	20
Precios de Contado de Café.....	20
Precio Internacional Del Azúcar.....	21
Precios a Futuro De Azúcar 11.....	21
Precio Internacional Del Cacao.....	22
Informe Precios A Futuro De Cacao .....	23
Precios Pagados de las Principales Hortalizas y Frutas de Exportación de Guatemala en los Diferentes Mercados Internacionales y Origen de Las Compras.....	24
Miami, Estados Unidos .....	24
Los Angeles, Estados Unidos .....	26
Toronto, Canadá .....	31
México, Distrito Federal, Central de Abastos.....	33
Paris, Francia, Unión Europea .....	34
Precios Pagados de los Principales Ornamentales de Exportación de Guatemala en los Diferentes Mercados Internacionales y Origen de las compras.....	35
Boston, Estados Unidos .....	35



## Resumen Ejecutivo

El presente informe muestra las principales variaciones de precios, que se presentaron durante la semana de los productos agropecuarios más importantes, incluyendo también una lista de precios de productos agropecuarios tanto nacionales como internacionales, para la Semana del 26 de Abril al 2 de Mayo del 2013

Durante la semana los precios del Maíz Blanco presentaron una leve variación a la baja de Q0.75/qq, pasando de Q125.00 a Q124.25/qq. Esto se debe a que el día 2 de mayo la demanda bajó. El abasto hacia el mercado sigue normal, comportamiento que puede esperarse también en la oferta para la próxima semana. En el caso del Frijol Negro los precios de Q. 330.00/qq y Arroz 90-10 Q.320.00/qq no presentaron variación con respecto a la semana anterior. Se espera para la próxima semana un abasto normal de Arroz, y para el frijol se podría esperar una reducción en el abasto con precios al alza.

En el grupo de hortalizas que presentaron alza en el precio se encuentran: Güisquil Mediano, que presentó un incremento de Q.87.00 pasando de Q.93.00 a Q.180.00/Ciento, La Papa Loman presentó un incremento de Q.19.00 pasando de Q.156.00 a Q.175.00/qq, esto se debe a la reducción en los volúmenes ofertados por finalización del ciclo de cosechas, se podría esperar para la próxima semana para ambos casos que el abasto se normalice por el ingreso de un nuevo ciclo de cosechas y los precios tiendan a la baja, el caso de la Cebolla Seca Amarilla Mediana presentó una baja en el precio de Q.20.00 pasando de Q.150.00 a Q.130.00/qq, la reducción se debe a que el abasto fue abundante y con una demanda baja, tanto interna como externa.

En cuanto a las frutas, el Melón Cantaloupe Mediano presentó un alza de Q75.00/ciento pasando de Q 250.00 a Q.325.00/Ciento; Sandía Redonda Mediana presentó un alza de Q60.00 pasando de Q.840 a Q.900/ciento, esto se debe a una reducción en los volúmenes ofertados y un incremento en la demanda, se podría esperar para la próxima semana un comportamiento similar. Las frutas que presentaron una baja en los precios: Coco Verde Mediano bajó Q. 20.00, pasando de Q. 220.00 a Q.200.00/ciento; Limón Persa Mediano bajó Q.48.75 pasando de Q. 505.00 a Q. 456.25/millar; Piña Mediana bajó Q.30.00 pasando de Q380.00 a Q.350.00/ciento. Este comportamiento se debe al ingreso de un ciclo alto de cosechas procedente de las zonas productoras. Se espera para la próxima semana el mismo comportamiento.

En el grupo pecuario el Huevo Blanco varió de precio al alza de Q7.50 pasando de Q382.50 a Q.390.00/caja 360 U. Esto se debe a una reducción en el ingreso de producto de origen hondureño. Se podría esperar para la próxima semana una oferta normal con precios con tendencia a estabilizarse; el Queso fresco presentó una leve alza de Q.2.00 pasando de Q.20.00 a Q.22.00/lb. La causa, según mayoristas, una reducción en la oferta de productos derivados de la leche debido a que en esta época de verano normalmente se reduce el abastecimiento al mercado.



En lo que respecta al mercado internacional, los precios se ven influenciados principalmente por las condiciones climáticas y factores fitosanitarios. Los precios futuros del Maíz, del período del 26 de abril al 02 de Mayo del 2013, estuvieron cotizando con tendencia mixta. Las bajas presionadas por una parte por las expectativas del aumento de la producción mundial, pero con repuntes derivados de los informes del Servicio Meteorológico de EEUU.

El mercado del café continúa siendo volátil, presionados por la enorme cosecha en Sudamérica y los que se cotizan en Nueva York se hundieron a nuevos mínimos de casi tres años en medio de operaciones técnicas, presionados por la estimación de la cosecha de Brasil, principal productor de café en el mundo. Los factores que siguen soportando al mercado son el problema de la roya en México y en Centroamérica y la noticia de que las exportaciones de Vietnam en el mes de abril podrían ser 35% menores que el año pasado, en 1.83 millones de sacos, lo que ha hecho que el mercado por lo pronto no llegue a los mínimos.

Los precios futuros del azúcar 11, de la semana del 26 de abril al 02 de mayo del 2013, operaron levemente al alza mostrando una recuperación a las continuas pérdidas. El alza se reflejó principalmente al cierre del período el 02 de mayo, donde se presentaron alzas de 0,23 a 0,29 centavos de dólar por libra entre los contratos.



## Granos Básicos

### Precios Diarios de Granos Básicos, Pagados al Mayorista en el Mercado La Terminal:

Producto	Medida	Precios Diarios al Mayorista Expresado en Quetzales					Promedio Semanal 26 de Abril al 2 de Mayo	Promedio Semanal 19 al 25 de Abril
		26	29	30	1	2		
Arroz Oro 80-20	Quintal	285.00	285.00	285.00	ND	285.00	285.00	285.00
Arroz Oro 90-10	Quintal	320.00	320.00	320.00	ND	320.00	320.00	320.00
Arroz Oro Grano Quebrado > 20% (Tercera)	Quintal	SO	SO	SO	ND	SO	-	-
Frijol Blanco De Primera	Quintal	350.00	350.00	350.00	ND	350.00	350.00	350.00
Frijol Blanco De Segunda	Quintal	335.00	335.00	335.00	ND	335.00	335.00	330.00
Frijol Negro De Primera Importado	Quintal	SO	SO	SO	ND	SO	-	-
Frijol Negro De Primera	Quintal	330.00	330.00	330.00	ND	330.00	330.00	330.00
Frijol Negro De Segunda	Quintal	300.00	300.00	300.00	ND	300.00	300.00	306.00
Frijol Rojo De Primera	Quintal	350.00	350.00	350.00	ND	350.00	350.00	350.00
Frijol Rojo De Segunda	Quintal	330.00	335.00	335.00	ND	340.00	335.00	330.00
Maíz Amarillo De Primera	Quintal	140.00	140.00	140.00	ND	140.00	140.00	140.00
Maíz Blanco De Primera	Quintal	125.00	125.00	125.00	ND	122.00	124.25	125.00
Maíz Blanco De Segunda	Quintal	120.00	120.00	120.00	ND	115.00	118.75	120.00
Sorgo De Primera	Quintal	125.00	125.00	125.00	ND	125.00	125.00	120.00

\*SO: Sin Oferta; ND: No hay datos.

\*Fuente: Investigación Primaria de la Dirección de Planeamiento del Ministerio de Agricultura, Ganadería y Alimentación

**Cuadro General Comparativo de Precios Promedio Semanales de Granos Básicos que  
Tuvieron Variación Significativa Durante la Semana**

Producto	Unidad de Medida	Precio Promedio expresado en quetzales		variación		Comportamiento
		Promedio Semanal 19 al 25 de Abril	Promedio Semanal 26 de Abril al 2 de Mayo	absoluta	relativa	
Arroz Oro 90-10	Quintal	320.00	320.00	0.00	0.00%	▬
Frijol Negro De Primera	Quintal	330.00	330.00	0.00	0.00%	▬
Maíz Blanco De Primera	Quintal	125.00	124.25	-0.75	-0.60%	↓
Sorgo De Primera	Quintal	120.00	125.00	5.00	4.17%	↑

**Cuadro Explicativo de los Factores que Incidieron en la Variaciones de los Precios**

Producto	Comportamiento
Maíz Blanco 	<p><b>Precio Promedio Anterior:</b> Q 125.00      <b>Precio Promedio Actual:</b> Q 124.25</p> <p><b>Tendencia de Precios:</b> a la baja.</p> <p><b>Situación de abastecimiento:</b> oferta normal.</p> <p><b>Causas:</b> Un abastecimiento permanente y suficiente a los mercados mayoristas, sin embargo, al final del período se observó baja leve en el precio, lo cual se atribuye a la poca demanda que tuvo el grano el día 2. La oferta normal se explica, con el ingreso normal de las cosechas de Playitas, Telemán, Panzós y La Tinta, además de las cosechas de Izabal y Petén.</p> <p><b>Tendencia esperada:</b> Para la próxima semana, se podría esperar un abasto en las mismas condiciones y precios fluctuando entre Q.120.00 y Q.125.00 por quintal.</p>
Frijol Negro 	<p><b>Precio Promedio Anterior:</b> Q 330.00      <b>Precio Promedio Actual:</b> Q 330.00</p> <p><b>Tendencia de Precios:</b> Estables.</p> <p><b>Situación de abastecimiento:</b> decreciente.</p> <p><b>Causas:</b> El abasto decreciente se considera normal en esta época y obedece a que el actual ciclo de cosechas en la región norte se encuentra en fase final. Sin embargo, la estabilidad de los precios se justifica, según los mayoristas, a la existencia de buena cantidad de grano almacenado en la región oriental y en la región norte, producto de una buena cosecha a finales del 2012 y la actual en el Petén.</p> <p><b>Tendencia esperada:</b> Para la próxima semana se podría esperar reducciones en el abasto y posible alza de precios de acuerdo con la estacionalidad de las cosechas.</p>
Arroz 	<p><b>Precio Promedio Anterior:</b> Q 320.00      <b>Precio Promedio Actual:</b> Q 320.00</p> <p><b>Tendencia de Precios:</b> Estables.</p> <p><b>Situación de abastecimiento:</b> Normal.</p> <p><b>Causas:</b> Regularización de la oferta y demanda.</p> <p><b>Tendencia esperada:</b> Abasto normal y estabilidad en los precios.</p>
Sorgo 	<p><b>Precio Promedio Anterior:</b> Q 120.00      <b>Precio Promedio Actual:</b> Q 125.00</p> <p><b>Tendencia de Precios:</b> Al alza.</p> <p><b>Situación de abastecimiento:</b> Oferta decreciente.</p> <p><b>Causas:</b> La disminución de los volúmenes en oferta y el alza de precios obedece a que actualmente el abasto a los mercados es de producto almacenado por la conclusión de los ciclos productivos en la región de oriente.</p> <p><b>Tendencia esperada:</b> para la próxima semana se esperan pocos volúmenes en oferta y precios al alza.</p>



## Hortalizas

## Precios Diarios de Hortalizas Pagados al Mayorista en el Mercado La Terminal:

Producto	Medida	Precios Diarios al Mayorista Expresado en Quetzales					Promedio Semanal 26 de Abril al 2 de Mayo	Promedio Semanal 19 al 25 de Abril
		26	29	30	1	2		
Apio Mediano	Docena	15.00	15.00	15.00	ND	15.00	15.00	12.60
Arveja China Revuelta	Costal 40 Lbs.	SO	SO	SO	ND	SO	-	60.00
Arveja Dulce (Con Vaina)	Costal 40 Lbs.	SO	SO	SO	ND	SO	-	-
Brócoli Mediano	Caja 20 A 24 Unidades	50.00	60.00	60.00	ND	60.00	57.50	54.00
Cebolla Seca Amarilla Mediana Importada	Quintal	SO	SO	SO	ND	SO	-	-
Cebolla Seca Amarilla Mediana Nacional	Quintal	130.00	130.00	130.00	ND	130.00	130.00	150.00
Cebolla Blanca Con Tallo Mediana	Manojo 50 Unidades	25.00	25.00	25.00	ND	25.00	25.00	25.00
Cebolla Seca Blanca Mediana Importada	Quintal	SO	200.00	200.00	ND	200.00	200.00	-
Cebolla Seca Blanca Mediana Nacional	Quintal	200.00	220.00	220.00	ND	220.00	215.00	200.00
Chile Jalapeño Grande De Primera	Caja 36 Lbs.	230.00	170.00	170.00	ND	170.00	185.00	204.00
Chile Jalapeño Mediano De Primera	Caja 36 Lbs.	200.00	150.00	150.00	ND	150.00	162.50	170.00
Chile Pimiento Grande De Primera	Caja 90 A 100 Unidades	60.00	70.00	70.00	ND	70.00	67.50	72.00
Chile Pimiento Mediano De Primera	Caja De 100 A 150 Unid.	45.00	50.00	50.00	ND	50.00	48.75	52.00
Coliflor Mediana	Red 13 A 15 Unidades	50.00	50.00	50.00	ND	50.00	50.00	52.00
Ejote De Primera	Costal 40 Lbs.	50.00	60.00	60.00	ND	60.00	57.50	52.00
Ejote Francés De Primera	Costal 40 Lbs.	50.00	60.00	60.00	ND	60.00	57.50	52.00
Güicoy Sazón Mediano	Red de 13-15 Unidades	170.00	150.00	150.00	ND	150.00	155.00	130.00
Güisquil Mediano	Ciento	120.00	200.00	200.00	ND	200.00	180.00	93.00
Lechuga Repollada Mediana De Primera	Caja 30 Unidades	35.00	25.00	25.00	ND	25.00	27.50	32.00
Loroco De Primera	Quintal	SO	SO	SO	ND	SO	-	-
Papa Larga Lavada Grande	Quintal	160.00	180.00	180.00	ND	180.00	175.00	158.00
Papa Loman Lavada Grande De Primera	Quintal	200.00	200.00	200.00	ND	200.00	200.00	214.00
Papa Loman Lavada Mediana	Quintal	160.00	180.00	180.00	ND	180.00	175.00	156.00
Papa Loman Lavada Pequeña	Quintal	120.00	120.00	120.00	ND	120.00	120.00	116.00
Papa Redonda Lavada Grande	Quintal	150.00	160.00	160.00	ND	160.00	157.50	148.00
Papa Redonda Sin Lavar Grande	Quintal	140.00	150.00	150.00	ND	150.00	147.50	138.00
Pepino Mediano De Primera	Caja De 50 Unidades	40.00	40.00	40.00	ND	40.00	40.00	44.00
Remolacha	Red de 7 a 8 Docenas	40.00	30.00	30.00	ND	30.00	32.50	28.00
Repollo Blanco Mediano	Red 12 A 15 Unidades	35.00	40.00	40.00	ND	40.00	38.75	40.00
Tomate Industrial Grande De Primera	Caja 45 A 50 Lbs.	110.00	100.00	100.00	ND	110.00	105.00	110.00
Tomate Industrial Mediano De Primera	Caja 45 A 50 Lbs.	85.00	80.00	80.00	ND	85.00	82.50	85.00
Tomate Manzano Mediano De Primera	Caja 140 A 170 Unidades	65.00	60.00	60.00	ND	60.00	61.25	68.00
Yuca Entera Mediana De Primera	Red 75 A 80 Unidades	90.00	90.00	90.00	ND	90.00	90.00	90.00
Zanahoria Mediana De Primera	Red 7 A 8 Docenas	30.00	30.00	30.00	ND	30.00	30.00	30.00

\*SO: Sin oferta; ND: No hay datos.

\*Fuente: Investigación Primaria de la Dirección de Planeamiento del Ministerio de Agricultura, Ganadería y Alimentación








**Cuadro General Comparativo de Precios Promedio Semanal de Hortalizas que Tuvieron Variación Significativa Durante la Semana**

Producto	Medida	Precio Promedio expresado en quetzales		variación		Comportamiento
		Promedio Semanal 19 al 25 de Abril	Promedio Semanal 26 de Abril al 2 de Mayo	Absoluta	Relativa	
Cebolla Seca Amarilla Mediana Nacional	Quintal	150.00	130.00	-20.00	-13.33%	
Güisquil Mediano	Ciento	93.00	180.00	87.00	93.55%	
Lechuga Repollada Mediana De Primera	Caja 30 Unidades	32.00	27.50	-4.50	-14.06%	
Papa Loman Lavada Mediana	Quintal	156.00	175.00	19.00	12.18%	
Remolacha	Red de 7 a 8 Docenas	28.00	32.50	4.50	16.07%	
Tomate Industrial Grande De Primera	Caja 45 A 50 Lbs.	110.00	105.00	-5.00	-4.55%	

**Cuadro Explicativo de los Factores que Incidieron en la Variaciones de los Precios**

Producto	Comportamiento
<p>Cebolla Seca Amarilla Mediana Nacional</p> 	<p><b>Precio Promedio Anterior:</b> Q 150.00 <b>Precio Promedio Actual:</b> Q 130.00</p> <p><b>Tendencia de Precios:</b> A la Baja</p> <p><b>Situación de abastecimiento:</b> Abundante</p> <p><b>Causas:</b> Durante la semana se pudo observar un abastecimiento abundante de cebolla amarilla nacional, sin embargo la baja obedece a un decremento en la demanda tanto en el mercado interior como exterior.</p> <p><b>Causas:</b> Durante la semana se pudo observar un abastecimiento abundante de cebolla amarilla nacional, sin embargo la baja obedece a un decremento en la demanda tanto en el mercado interior como exterior.</p> <p><b>Tendencia esperada:</b> Para la próxima semana se espera que la oferta y los precios sean en similares condiciones</p>
<p>Güisquil Mediano</p> 	<p><b>Precio Promedio Anterior:</b> Q 93.00 <b>Precio Promedio Actual:</b> Q 180.00</p> <p><b>Tendencia de Precios:</b> Al alza</p> <p><b>Situación de abastecimiento:</b> Escaso</p> <p><b>Causas:</b> El ciclo <b>productivo</b> actual se encuentra en su fase final y a pesar de que se está iniciando un nuevo ciclo en Salamá B.V, Cobán A.V, y Palencia Guatemala, aún no se ha normalizado el abasto a los mercados.</p> <p><b>Tendencia esperada:</b> Se espera que para la próxima semana que el abastecimiento se regularice y por lo consiguiente los precios sean a la baja.</p>
<p>Lechuga Repollada Mediana De Primera</p> 	<p><b>Precio Promedio Anterior:</b> Q 32.00 <b>Precio Promedio Actual:</b> Q 27.50</p> <p><b>Tendencia de Precios:</b> A la Baja</p> <p><b>Situación de abastecimiento:</b> Abundante</p> <p><b>Causas:</b> La baja obedece a que durante la semana se observó una oferta abundante en el mercado, derivado al ciclo alto de cosecha proveniente de Chimaltenango, Sololá y Sacatepéquez.</p> <p><b>Tendencia esperada:</b> Se espera para la próxima semana abundante oferta y posible estabilidad en el precio.</p>



Papa Loman Lavada Mediana		<p><b>Precio Promedio Anterior:</b> Q 156.00 <span style="float: right;"><b>Precio Promedio Actual:</b> Q 175.00</span></p> <p><b>Tendencia de Precios:</b> Al Alza</p> <p><b>Situación de abastecimiento:</b> Escaso</p> <p><b>Causas:</b> La oferta escasa se debe a la conclusión del ciclo de cosechas en las zonas productoras de Cobán Alta Vera Paz y Palencia Guatemala, actualmente el mercado está siendo abastecido con pequeñas partidas por inicio de un ciclo de cosechas procedentes de San Marcos, Sololá y Huehuetenango</p> <p><b>Tendencia esperada:</b> Se espera que para la próxima semana, el abastecimiento se normalice, y que los precios tiendan a la baja.</p>
Remolacha		<p><b>Precio Promedio Anterior:</b> Q 28.00 <span style="float: right;"><b>Precio Promedio Actual:</b> Q 35.50</span></p> <p><b>Tendencia de Precios:</b> Al Alza.</p> <p><b>Situación de abastecimiento:</b> Escaso</p> <p><b>Causas:</b> El Alza obedece a que finalizó el actual ciclo de cosecha en las regiones de Sololá y Chimaltenango.</p> <p><b>Tendencia esperada:</b> Se espera que mejore el abastecimiento con el surgimiento de un nuevo ciclo de acuerdo con la estacionalidad de las cosechas y posible baja en el precio</p>
Tomate Industrial Grande De Primera		<p><b>Precio Promedio Anterior:</b> Q 110.00 <span style="float: right;"><b>Precio Promedio Actual:</b> Q 105.00</span></p> <p><b>Tendencia de Precios:</b> A la Baja</p> <p><b>Situación de abastecimiento:</b> Abundante</p> <p><b>Causas:</b> La baja en el precio, obedece a un incremento en la oferta, derivado al ingreso de volúmenes procedente de la zona productora de Jutiapa, Jalapa, El Progreso, Baja Verapaz y Alta Verapaz.</p> <p><b>Tendencia esperada:</b> Se Espera que para la próxima semana la oferta y la demanda sean en similares condiciones.</p>

## Frutas

### Precios Diarios de Frutas, Pagados al Mayorista en el Mercado La Terminal:


Producto	Medida	Precios Diarios al Mayorista Expresado en Quetzales					Promedio Semanal 26 de Abril al 2 de Mayo	Promedio Semanal 19 al 25 de Abril
		26	29	30	1	2		
Aguacate Criollo Grande	Red 90 A 100 Unidades	190.00	190.00	190.00	ND	180.00	187.50	182.00
Aguacate Hass Mediano Importado	Caja 7 Kilos (35 A 40 Unid.)	95.00	100.00	100.00	ND	105.00	100.00	99.00
Aguacate Hass Mediano Nacional	Caja De 35 40 Unid.	90.00	95.00	95.00	ND	95.00	93.75	90.00
Banano De Exportación De Primera	Caja 100 A 105 Unidades	45.00	40.00	40.00	ND	45.00	42.50	44.00
Banano Maduro Criollo Mediano		100.00	100.00	100.00	ND	100.00	100.00	100.00
Coco Verde Mediano	Ciento	200.00	OSO	SO	ND	SO	200.00	220.00
Fresa Mediana De Primera	Caja De 40 Lbs	60.00	60.00	60.00	ND	80.00	65.00	68.00
Jocote De Corona Grande De Primera	Ciento	SO	SO	SO	ND	SO	-	-
Jocote De Corona Mediano De Primera	Ciento	SO	SO	SO	ND	SO	-	-
Limón Criollo Mediano De Primera	Millar	200.00	175.00	200.00	ND	175.00	187.50	200.00
Limón Persa Mediano De Primera	Millar	475.00	450.00	450.00	ND	450.00	456.25	505.00
Mandarina Criolla Mediana De Primera Nacional	Ciento	SO	SO	SO	ND	SO	-	-
Mandarina Mexicana Mediana De Primera	Caja 250 Unidades	SO	SO	SO	ND	SO	-	-
Manzana Del Prado Mediana De Primera	Quintal	SO	SO	SO	ND	SO	-	-
Manzana Del Prado Mediana De Primera	Quintal	SO	SO	SO	ND	SO	-	-
Manzana Juarez Mediana	Quintal	SO	SO	SO	ND	SO	-	-
Melón Cantaloupe Mediano De Primera	Ciento	250.00	350.00	350.00	ND	350.00	325.00	250.00
Mora Mediana De Primera	Caja De 40 Lb	80.00	80.00	80.00	ND	80.00	80.00	96.00
Naranja Piña (Azucarona)	Ciento	45.00	40.00	45.00	ND	45.00	43.75	41.00
Naranja Valencia Mediana De Primera	Ciento	50.00	50.00	50.00	ND	50.00	50.00	50.00
Papaya Criolla Mediana	Ciento	550.00	550.00	550.00	ND	500.00	537.50	540.00
Piña Mediana De Primera	Ciento	350.00	350.00	350.00	ND	350.00	350.00	380.00
Plátano Maduro Grande De Primera	Ciento	110.00	110.00	115.00	ND	115.00	112.50	110.00
Plátano Maduro Mediano De Primera	Ciento	90.00	90.00	90.00	ND	90.00	90.00	86.00
Rambután mediano de Primera	Ciento	SO	SO	SO	ND	SO	-	-
Sandía Redonda Mediana	Ciento	900.00	900.00	900.00	ND	900.00	900.00	840.00
Uva Roja Importada	Caja De 22 Lbs.	220.00	220.00	220.00	ND	220.00	220.00	220.00
Zapote Mediano De Primera	Ciento	150.00	175.00	175.00	ND	180.00	170.00	165.00

\*SO: Sin oferta; ND: No hay datos.

\*Fuente: Investigación Primaria de la Dirección de Planeamiento del Ministerio de Agricultura, Ganadería y Alimentación

5ta. Ave. 8-06 zona 9, Tel. 2334-1048 2360-4425 y 28



Cuadro General Comparativo de Precios Promedio Semanal de Frutas que Tuvieron  
Variación Significativa Durante la Semana

Producto	Medida	Precio Promedio expresado en quetzales		Variación		Comportamiento
		Promedio Semanal 19 al 25 de Abril	Promedio Semanal 26 de Abril al 2 de Mayo	Absoluta	Relativa	
Coco Verde Mediano	Ciento	220.00	200.00	-20.00	-9.09%	
Limón Persa Mediano De Primera	Millar	505.00	456.25	-48.75	-9.65%	
Melón Cantaloupe Mediano De Primera	Ciento	250.00	325.00	75.00	30.00%	
Mora Mediana De Primera	Caja De 40 Lbs	96.00	80.00	-16.00	-16.67%	
Piña Mediana De Primera	Ciento	380.00	350.00	-30.00	-7.89%	
Sandía Redonda Mediana	Ciento	840.00	900.00	60.00	7.14%	

Cuadro Explicativo de los Factores que Incidieron en la Variaciones de los Precios

Producto	Comportamiento
Coco Verde Mediano 	<p><b>Precio Promedio Anterior:</b> Q 220.00      <b>Precio Promedio Actual:</b> Q 200.00</p> <p><b>Tendencia de Precios:</b> A la baja</p> <p><b>Situación de abastecimiento:</b> Incremento de Oferta</p> <p><b>Causas:</b> Durante la semana se observó un incremento en el abastecimiento, ocasionado por mayor ingreso de producto proveniente de la Costa Sur.</p> <p><b>Tendencia esperada:</b> Se espera que para la próxima semana los precios se mantengan en similares condiciones.</p>
Limón Persa Mediano De Primera 	<p><b>Precio Promedio Anterior:</b> Q 505.00      <b>Precio Promedio Actual:</b> Q 456.25</p> <p><b>Tendencia de Precios:</b> A la baja</p> <p><b>Situación de abastecimiento:</b> Incremento de Oferta</p> <p><b>Causas:</b> Durante la semana se observó incremento en los volúmenes del abastecimiento en el mercado, lo cual se justifica ya que en los departamentos de Chiquimula y Baja Verapaz están empezando un ciclo alto de cosechas.</p> <p><b>Tendencia esperada:</b> Para la próxima semana se espera incremento de oferta y tendencia de precios a la baja.</p>
Melón Cantaloupe Mediano De Primera 	<p><b>Precio Promedio Anterior:</b> Q 250.00      <b>Precio Promedio Actual:</b> Q 325.00</p> <p><b>Tendencia de Precios:</b> Al alza</p> <p><b>Situación de abastecimiento:</b> Decremento de Oferta</p> <p><b>Causas:</b> Reducción en el ingreso de producto proveniente del departamento de Zacapa (Teculután, Estanzuela y Zacapa).</p> <p><b>Tendencia esperada:</b> Para la próxima semana se espera precios en similares condiciones.</p>
Mora Mediana De Primera 	<p><b>Precio Promedio Anterior:</b> Q 96.00      <b>Precio Promedio Actual:</b> Q 80.00</p> <p><b>Tendencia de Precios:</b> A la baja</p> <p><b>Situación de abastecimiento:</b> Incremento de Oferta,</p> <p><b>Causas:</b> Durante la semana se observó un incremento de oferta como consecuencia al ingreso de producto proveniente de Chimaltenango, San José Poaquil Y Sacatepéquez.</p> <p><b>Tendencia esperada:</b> Se espera para la próxima semana una oferta similar y precios estables.</p>



<p>Piña Mediana De Primera</p>		<p><b>Precio Promedio Anterior:</b> Q 380.00 <b>Precio Promedio Actual:</b> Q 350.00  <b>Tendencia de Precios:</b> A la baja  <b>Situación de abastecimiento:</b> Incremento de Oferta  <b>Causas:</b> Se pudo observar durante la semana un incremento en el ingreso de producto proveniente las regiones de Santa Rosa y Guatemala (Villa Canales).  <b>Tendencia esperada:</b> Incremento en la oferta y precios con tendencia a la baja, justificado por un incremento en el ciclo de cosecha de acuerdo con la estacionalidad.</p>
<p>Sandía Redonda Mediana</p>		<p><b>Precio Promedio Anterior:</b> Q 840.00 <b>Precio Promedio Actual:</b> Q 900.00  <b>Tendencia de Precios:</b> Al alza  <b>Situación de abastecimiento:</b> Decremento de Oferta  <b>Causas:</b> El alza en el precio obedece a un decremento en la oferta, procedente de las zonas de Zacapa y Chiquimula, lo cual afecto el abastecimiento en los mercados.  <b>Tendencia esperada:</b> Se espera para la próxima semana precios en similares condiciones.</p>



## Productos de Origen Animal

### Precios Diarios de Producto de Origen Animal, Pagados al Mayorista en el Mercado La Terminal:

Producto	Medida	Precios Diarios al Mayorista Expresado en Quetzales		Promedio Semanal 26 de Abril al 2 de Mayo	Promedio Semanal 19 al 25 de Abril
		30	2		
Bovino En Canal	Libra	14.00	14.00	14.00	14.00
Crema Pura	Litro	32.00	32.00	32.00	32.00
Cuadril De Pollo	Libra	9.00	9.00	9.00	9.00
Huevo Blanco Extra	Caja De 360 Unidades	390.00	390.00	390.00	382.50
Huevo Blanco Grande	Caja De 360 Unidades	380.00	380.00	380.00	372.50
Huevo Blanco Mediano	Caja De 360 Unidades	355.00	360.00	357.50	350.00
Huevo Blanco Pequeño	Caja De 360 Unidades	345.00	350.00	347.50	340.00
Huevo Rosado Grande	Caja De 360 Unidades	380.00	380.00	380.00	372.50
Muslos De Pollo	Libra	8.50	8.50	8.50	8.50
Pechuga De Pollo Con Ala	Libra	13.50	13.50	13.50	13.50
Pechuga De Pollo	Libra	14.00	14.00	14.00	14.00
Pollo Entero (Sin Menudos)	Libra	12.00	12.00	12.00	12.00
Pollo Importado (Piezas)	Caja De 40 Lb	290.00	290.00	290.00	290.00
Porcino En Canal	Libra	12.00	12.00	12.00	12.00
Queso Fresco	Libra	22.00	22.00	22.00	20.00

\*SO: Sin oferta; ND: No hay datos.

\*Fuente: Investigación Primaria de la Dirección de Planeamiento del Ministerio de Agricultura, Ganadería y Alimentación




### Cuadro General Comparativo de Precios Promedio Semanal de Productos de Origen Animal que Tuvieron Variación Significativa Durante la Semana

Producto	Medida	Precio Promedio expresado en quetzales		variación		Comportamiento
		Promedio Semanal 19 al 25 de Abril	Promedio Semanal 26 de Abril al 2 de Mayo	absoluta	relativa	
Huevo Blanco Extra	Caja De 360 Unidades	382.50	390.00	7.50	1.96%	
Huevo Rosado Grande	Caja De 360 Unidades	372.50	380.00	7.50	2.01%	
Queso Fresco	Libra	20.00	22.00	2.00	10.00%	

5ta. Ave. 8-06 zona 9, Tel. 2334-1048 2360-4425 y 28



Cuadro Explicativo de los Factores que Incidieron en la Variaciones de los Precios

Producto		Comportamiento
Huevo Blanco Extra		<p><b>Precio Promedio Anterior:</b> Q 382.50 <b>Precio Promedio Actual:</b> Q 390.00</p> <p><b>Tendencia de Precios:</b> Al Alza</p> <p><b>Situación de abastecimiento:</b> Abasto tiende a normalizarse</p> <p><b>Causas:</b> Durante el periodo los precios registraron alzas, lo cual según comentarios de mayoristas se debe a que no hay presencia de huevo importado de Honduras que estaba afectando los precios del mercado Nacional.</p> <p><b>Tendencia esperada:</b> Para la próxima semana se espera un abastecimiento normal y precios estables.</p>
Huevo Rosado Grande		<p><b>Precio Promedio Anterior:</b> Q 372.50 <b>Precio Promedio Actual:</b> Q 380.00</p> <p><b>Tendencia de Precios:</b> Al Alza</p> <p><b>Situación de abastecimiento:</b> Abasto tiende a normalizarse</p> <p><b>Causas:</b> Durante el periodo los precios registraron alzas, lo cual según comentarios de mayoristas, es debido a que no hay presencia de huevo importado de Honduras que estaba afectando los precios del mercado Nacional.</p> <p><b>Tendencia esperada:</b> Para la próxima semana se espera un abastecimiento normal y precios estables.</p>
Queso Fresco		<p><b>Precio Promedio Anterior:</b> Q 20.00 <b>Precio Promedio Actual:</b> Q 22.00</p> <p><b>Tendencia de Precios:</b> Al Alza</p> <p><b>Situación de abastecimiento:</b> Normal</p> <p><b>Causas:</b> Durante la semana se puede observar un incremento en los precios, según los mayoristas, este comportamiento se debe a una reducción al ingreso de producto derivados de la leche debido a que en esta época de verano normalmente se reduce el abastecimiento al mercado.</p> <p><b>Tendencia esperada:</b> Para la próxima semana se esperaría que la oferta se mantenga y que los precios en rangos similares.</p>

## Hidrobiológicos

### Precios Diarios de Hidrobiológicos, Pagados al Mayorista en el Mercado La Terminal:

Producto	Medida	Mercado	Precios Diarios al Mayorista Expresado en Quetzales		Promedio Semanal 26 de Abril al 2 de Mayo	Promedio Semanal 19 al 25 de Abril
			30	2		
Camarón Blanco (Mar) Pequeño Sin Cabeza	Quintal	La Terminal	1100.00	1100.00	1100.00	1100.00
Camarón Blanco(Mar)Grande Sin Cabeza (Nacional)	Quintal	La Terminal	3500.00	3500.00	3500.00	3500.00
Camarón Blanco(Mar)Mediano Sin Cabeza (Nacional)	Quintal	La Terminal	2500.00	2500.00	2500.00	2500.00
Camarón Grande (Río)	Quintal	La Terminal	SO	SO	-	-
Camarón Mediano (Río)	Quintal	La Terminal	SO	SO	-	-
Camarón Pequeño (Río)	Quintal	La Terminal	SO	SO	-	-
Camarón Rojo (Mar) Pequeño Sin Cabeza	Quintal	La Terminal	1200.00	1200.00	1200.00	1200.00
Camarón Rojo(Mar)Grande Sin Cabeza (Nacional)	Quintal	La Terminal	4000.00	4000.00	4000.00	4000.00
Camarón Rojo(Mar)Mediano Sin Cabeza Nacional	Quintal	La Terminal	2600.00	2600.00	2600.00	2600.00
Corvina Entera Revuelta	Quintal	La Terminal	1000.00	1000.00	1000.00	1000.00
Filete De Corvina	Quintal	La Terminal	2000.00	2000.00	2000.00	2000.00
Filete De Dorado	Quintal	La Terminal	1800.00	1800.00	1800.00	1800.00

5ta. Ave. 8-06 zona 9, Tel. 2334-1048 2360-4425 y 28

Mojarra Grande	Quintal	La Terminal	1000.00	1000.00	1000.00	1000.00
Mojarra Mediana	Quintal	La Terminal	900.00	900.00	900.00	900.00
Mojarra Pequeña	Quintal	La Terminal	700.00	700.00	700.00	700.00
Pargo Entero Revuelto	Quintal	La Terminal	1500.00	1500.00	1500.00	1500.00
Pargo Grande	Quintal	La Terminal	2000.00	2000.00	2000.00	2000.00
Pargo Mediano	Quintal	La Terminal	1600.00	1600.00	1600.00	1600.00
Pargo Pequeño	Quintal	La Terminal	1200.00	1200.00	1200.00	1200.00
Robalo Entero (Revuelto)	Quintal	La Terminal	1600.00	1600.00	1600.00	1600.00
Robalo Grande	Quintal	La Terminal	2000.00	2000.00	2000.00	2000.00
Robalo Mediano	Quintal	La Terminal	1600.00	1600.00	1600.00	1600.00
Robalo Pequeño	Quintal	La Terminal	1100.00	1100.00	1100.00	1100.00
Tiburón Entero (Revuelto)	Quintal	La Terminal	1500.00	1500.00	1500.00	1500.00
Tiburón(Filete)	Quintal	La Terminal	1800.00	1800.00	1800.00	1800.00
Tilapia Grande	Quintal	La Terminal	1000.00	1000.00	1000.00	1000.00
Tilapia Mediana	Quintal	La Terminal	900.00	900.00	900.00	900.00
Tilapia Pequeña	Quintal	La Terminal	700.00	700.00	700.00	700.00

\*SO: Sin oferta.

\*Fuente: Investigación Primaria de la Dirección de Planeamiento del Ministerio de Agricultura, Ganadería y Alimentación

## Flores

### Precios Diarios de Flores de Corte, Pagados al Consumidor en el Mercado La Terminal:

Producto	Medida	Mercado	Precios Diarios al Mayorista Expresado en Quetzales		Promedio Semanal 26 de Abril al 2 de Mayo	Promedio Semanal 19 al 25 de Abril
			23	25		
Azucena	Manojo De 6 A 7 Unidades	La terminal	SO	SO	-	-
Clavel (Varios Colores)	Docena	La terminal	8.00	8.00	8.00	10.00
Crisantemo (Pompón)	Manojo De 18 A 20 Unidades	La terminal	15.00	0.00	15.00	17.50
Crisantemo (Standard)	Docena	La terminal	SO	SO	-	-
Estaticia (Blanca)	Manojo De 10 A 15 Unidades	La terminal	5.00	5.00	5.00	4.50
Estaticia (Morada)	Manojo De 10 A 15 Unidades	La terminal	5.00	5.00	5.00	4.50
Girasol	Docena	La terminal	20.00	20.00	20.00	20.00
Gladiola	Docena	La terminal	18.00	20.00	19.00	19.00
Margarita	Manojo De 18 A 20 Unidades	La terminal	4.00	4.00	4.00	4.00
Rosa (Varios Colores)	Docena	La terminal	15.00	15.00	15.00	12.50

\*SO: Sin oferta.

\*Fuente: Investigación Primaria de la Dirección de Planeamiento del Ministerio de Agricultura, Ganadería y Alimentación

5ta. Ave. 8-06 zona 9, Tel. 2334-1048 2360-4425 y 28



**Abarrotes****Precios Diarios de Abarrotes, Mercado La Terminal:**

Actor	Producto	Medida	Precios diarios la consumidor Expresado en quetzales		Promedio Semanal 26 de Abril al 2 de Mayo	Promedio Semanal 19 al 25 de Abril
			30	2		
Consumidor	Azúcar Empacada Estándar Caña Real	Bolsa De 500 Gr	3.50	3.50	3.50	3.50
Consumidor	Azúcar Empacada Estándar Caña Real	Bolsa de 2,500 Gramos	17.00	17.00	17.00	17.00
Consumidor	Harina De Maíz (Maseca)	Libra	3.75	3.75	3.75	3.75
Consumidor	Harina De Maíz (Minsa)	Libra	3.50	3.50	3.50	3.50
Consumidor	Harina Suave De Trigo	Libra	3.50	3.50	3.50	3.50

\*SO: Sin oferta.

\*Fuente: Investigación Primaria de la Dirección de Planeamiento del Ministerio de Agricultura, Ganadería y Alimentación

Actor	Producto	Medida	Precios diarios la Mayorista Expresado en quetzales		Promedio Semanal 26 de Abril al 2 de Mayo	Promedio Semanal 19 al 25 de Abril
			30	2		
Mayorista	Azúcar Empacada Estándar Caña Real	Bolsa de 15 Kilos	93.00	93.00	93.00	93.00
Mayorista	Azúcar Empacada Estándar Caña Real	6 Bolsas de 2,500 Gramos	93.00	93.00	93.00	93.00
Mayorista	Azúcar Refinada Nacional	Saco 50 Kgs.	300.00	300.00	300.00	300.00
Mayorista	Harina De Maíz (Maseca)	Saco De 50 Lbs.	175.00	175.00	175.00	174.00
Mayorista	Harina De Maíz (Minsa)	Saco De 50 Lbs.	SO	SO	-	-
Mayorista	Harina De Maíz Tortimasa	Saco De 50 Lbs.	167.00	167.00	167.00	167.00
Mayorista	Harina De Trigo Dura Especial	Quintal	310.00	310.00	310.00	310.00
Mayorista	Harina De Trigo Dura	Quintal	325.00	325.00	325.00	325.00
Mayorista	Harina Suave De Trigo	Quintal	277.00	277.00	277.00	277.00

\*SO: Sin oferta.

\*Fuente: Investigación Primaria de la Dirección de Planeamiento del Ministerio de Agricultura, Ganadería y Alimentación

Precios Centroamericanos en U.S\$ Dólares al por Mayor de los  
Principales Productos Agropecuario

PRODUCTO	Costa Rica	El Salvador	Guatemala	Honduras	Nicaragua	Panamá
<b>Granos Básicos</b>						
Arroz pilado 90-10[TM]	ND	847.83	891.96	875.00	926.30	ND
Arroz pilado 80-20[TM]	ND	804.35	794.35	815.87	833.26	ND
Maíz amarillo[TM]	ND	ND	390.22	406.52	354.57	ND
Maíz blanco[TM]	ND	304.35	348.48	401.30	336.96	ND
Frijol negro[TM]	ND	978.26	919.78	ND	ND	ND
Frijol rojo seda[TM]	ND	804.35	975.43	671.09	602.83	ND
Frijol rojo tinto[TM]	ND	695.65	975.43	603.91	576.30	ND
Sorgo blanco[TM]	ND	304.35	337.17	389.13	319.13	ND
Sorgo rojo[TM]	ND	ND	ND	ND	319.13	ND
Harina de maíz blanco[TM]	ND	978.26	970.00	805.22	921.96	ND
<b>Productos Pecuarios</b>						
Carne de novillo en canal[Kg]	ND	4.35	3.89	3.07	2.89	ND
Carne de cerdo en canal[Kg]	ND	3.48	3.35	3.65	ND	ND
Carne de pollo entero[Kg]	ND	2.72	3.48	2.89	2.35	ND
Leche fluida[Litro]	ND	1.23	1.03	0.91	0.90	ND
Huevos de gallina[Kg]	ND	2.16	2.24	2.41	2.09	ND
<b>Variables Macroeconómicas</b>						
Tipo de cambio[Mon.Nacional/US\$]	ND	1.00	7.80	20.25	24.52	ND

Fuente: Consejo Agropecuario Centroamericano CAC

Precios al 29 de abril, 2013

ND= No Disponible

TM = 22.04 qq, Kg=1000 g, 1000g = 0.01qq

Precio Mayor

Precio Menor

5ta. Ave. 8-06 zona 9, Tel. 2334-1048 2360-4425 y 28



## Precios Internacionales de Productos Agropecuarios

### Precio Internacional de Maíz

Los precios futuros del Maíz, del período del 26 de abril al 02 de Mayo del 2013, estuvieron cotizando con tendencia mixta. Las bajas presionadas por una parte por las expectativas del aumento de la producción mundial, ante los preparativos para obtener una cosecha record, en medio de pronósticos de clima más seco en el Medio Oeste de EUA. Analistas de FCStone Australia Pty., comentaban que esperaban un significativo crecimiento de las reservas estadounidenses de 117 millones el año pasado a 143 esta temporada.

Sin embargo, las alzas el 29 de Abril y 02 de mayo fueron impulsadas por el reporte del Servicio Meteorológico Nacional Norteamericano, que anunciaba que llegaría un frente frío y con fuertes lluvias que afectaría la mayor parte del Cinturón de Maíz (que incluye los estados de Missouri, Illinois y partes de Indiana), por lo que se retrasaría la cosecha, lo que provocó también una baja el 30 ante la toma de utilidades.

El Reporte Semanal del progreso de cosecha de la USDA indica, que al momento el progreso de la siembra es de un 5%, por debajo del promedio de 10 años que es de 16%. Asimismo indicaba, que mucho del Medio Oeste de EEUU acumuló el doble de lluvia de lo normal en dos semanas, y que la región permanecerá con lluvias y frío hasta aproximadamente el 07 de mayo. Lo que, según analistas indica que incluso con equipo moderno que permite el rápido progreso de la siembra, limitará la cantidad de maíz que se sembrará el 10 de mayo, fecha que se toma típicamente como límite en el cual las siembras sufren una penalización de rendimiento.

Lo cual representa una amenaza de cambio de cultivo, y que los agricultores cambien la producción de maíz a otro cultivo, como la soya que puede ser sembrada más tarde.

### Precios a Futuro de Maíz Bolsa de Futuros de Chicago (CBOT) (Dólares por Tonelada)

FECHA	26 de Abril			29 de Abril			30 de Abril			02 de Mayo		
	Último	Valor	Cierre	Último	Valor	Cierre	Último	Valor	Cierre	Último	Valor	Cierre
1-may-13	253.53	↓	254.02	269.28	↑	253.53	268.98	↓	269.28	274.59	↑	268.39
1-jul-13	243.98	↓	245.85	259.73	↑	243.98	255.89	↓	259.73	260.62	↑	254.61
1-sep-13	214.46	↓	216.72	230.21	↑	214.46	228.43	↓	230.21	229.81	↑	225.58
DEC13	206.29	↓	209.14	220.27	↑	206.29	219.18	↓	220.27	220.07	↑	216.72
1-mar-14	210.62	↓	213.47	224.20	↑	210.62	223.22	↓	224.20	224.01	↑	220.86
1-may-14	213.87	↓	216.62	227.25	↑	213.87	226.27	↓	227.25	227.06	↑	224.01
1-jul-14	216.72	↓	219.58	229.42	↑	216.72	228.93	↓	229.42	229.71	↑	226.76
1-sep-14	209.73	↓	211.80	222.33	↑	209.73	221.45	↓	222.33	222.73	↑	219.28
DEC14	210.82	↓	212.88	222.23	↑	210.82	221.05	↓	222.23	222.14	↑	218.79
1-mar-15	213.28	↓	215.34	225.28	↑	213.28	224.01	↓	225.28	224.99	↑	221.64

Fuente Reuters del 26 de Abril al 02 de Mayo de 2013

Cierre= se refiere al precio que cerró la bolsa de valores el día anterior

Ultimo= se refiere al precio que último la bolsa de valores el día anterior

Valor= se refiere al comportamiento de alza o baja en relación del cierre anterior y el último precio registrado en la bolsa.



## Precios de Contado de Maíz Mercados Internacionales (Dólares por Tonelada)

Tipo de producto / Origen	Lugar de entrega	PRECIO				PROMEDIO
		26.04.13	29.04.13	30.04.13	02.05.13	
Sur Central	Centro Sur de Chicago, Illinois	251.56	251.56	266.92	261.80	<b>257.96</b>
Amarillo no. 2 de exportación	Del Golfo	279.12	289.16	290.64	291.42	<b>287.59</b>
Amarillo Yellow	Amarillo, Texas	267.70	267.31	283.06	276.37	<b>273.61</b>
Golfo Exportación Amarillo # 2	Mineapolis	245.56	245.56	257.47	265.34	<b>253.48</b>
Amarillo	Golfo de Lousiana	279.51	279.12	293.29	287.39	<b>284.83</b>
Amarillo no. 2	Kansas City	267.31	283.45	279.51	283.45	<b>278.43</b>
Blanco No. 2	Kansas City	269.28	269.28	278.73	275.58	<b>273.22</b>

Fuente: Reuters del 26 de Abril al 02 de Mayo de 2013

## Precio Internacional de La Soya

En la semana del 26 de abril al 02 de mayo del 2013, el comportamiento de los precios futuros de la Soya concurreó mixto, presentando un movimiento a la baja a un día de haber iniciado la semana, debido a que las ventas de soya se vieron afectadas en Chicago por los débiles indicadores económicos publicados en China y Estados Unidos, así como por la perspectiva de un clima un poco más clemente para la semana próxima.

Los días 26 y 29 concluyeron con un ligero avance, ante la fortaleza del mercado al contado en Estados Unidos, reflejándose claramente el 29 en el contrato más cercano, que lideró las ganancias, avanzó 2.87%, esto apoyado por los persistentes escases en el mercado físico y la fortaleza de las bases. El reporte semanal de inspección de exportaciones mostró la semana pasada que los EUA embarcó 240 mil t.m., por arriba del estimado del mercado, hecho que añadió mayor soporte a los precios.

Mientras el 30 y 02 finalizaron con pérdidas, se reportó que los productores realizaron fuertes ventas aprovechando el gran ascenso de la jornada previa, lo cual presionó al mercado a la baja, mientras los pronósticos son de un clima demasiado húmedo en la zona central de Estados Unidos, aplazamiento que si es muy significativo, esto podría traducirse en que se dedique una mayor superficie al cultivo de soya, posibilidad que debería arrastrar a la baja los precios de este grano.



## Precios a futuro de Frijol Soya

### Bolsa de Futuros de Chicago (CBOT)

(Dólares por Tonelada)

FECHA	26 de Abril			29 de Abril			30 de Abril			02 de Mayo		
	Último	Valor	Cierre	Último	Valor	Cierre	Último	Valor	Cierre	Último	Valor	Cierre
1-may-13	525.71	↑	523.05	540.78	↑	525.71	539.31	↓	540.78	529.48	↑	528.19
1-jul-13	507.43	↑	504.22	517.63	↑	507.43	514.04	↓	517.63	504.22	↓	504.49
1-ago-13	484.47	↑	480.88	494.20	↑	484.47	492.27	↓	494.20	484.37	↓	484.74
1-sep-13	458.38	↑	456.63	466.74	↑	458.38	464.72	↓	466.74	458.38	↓	459.30
1-nov-13	444.69	↑	443.22	451.67	↑	444.69	449.56	↓	451.67	442.39	↓	444.32
1-ene-14	447.35	↑	445.98	454.15	↑	447.35	452.22	↓	454.15	445.24	↓	447.17
1-mar-14	449.65	↑	448.27	456.36	↑	449.65	454.61	↓	456.36	447.54	↓	449.65
1-may-14	451.58	↑	450.48	458.10	↑	451.58	455.62	↓	458.10	448.92	↓	450.75
1-jul-14	454.34	↑	453.14	460.77	↑	454.34	458.19	↓	460.77	451.58	↓	453.51
1-ago-14	453.42	↑	452.22	459.85	↑	453.42	456.45	↓	459.85	449.83	↓	451.76

Fuente: Reuters del 26 de abril al 2 de mayo de 2013

Cierre= se refiere al precio que cerró la bolsa de valores el día anterior

Ultimo = se refiere al precio último establecido el día que se reporta

Valor = Se refiere al comportamiento de alza o baja en relación del cierre anterior y el último precio registrado en la bolsa

## Precio de Contado de Frijol Soya

### Mercados Internacionales

(Dólares por Tonelada)

Tipo de producto / Origen	Lugar de entrega	PRECIO				PROMEDIO
		26.04.13	29.04.13	30.04.13	02.05.13	
Amarillo No. 1, de San Louis	San Louis, Missouri	543.07	543.07	555.56	555.56	<b>549.32</b>
Del Golfo de Louisiana	Mercado de Louisiana	558.14	558.87	575.77	556.67	<b>562.36</b>
Minneapolis	Mercado de Minneapolis	537.19	540.5	550.79	533.89	<b>540.59</b>
Memphis	Mercado de Memphis	539.76	542.34	551.89	535.72	<b>542.43</b>
Kansas	Mercado de Kansas	530.58	533.89	544.17	530.95	<b>534.90</b>
Sur central de Illinois	Illinois, Chicago	533.15	533.15	544.54	530.21	<b>535.26</b>
Norte central de Illinois	Illinois, Chicago	533.89	533.89	544.17	530.21	<b>535.54</b>
Amarillo No. 1, de exportación del Golfo	Golfo de USA	558.78	568.33	565.03	554.83	<b>561.74</b>
De exportación de Argentina P1	Argentina	537	535	535	530	<b>534.25</b>
De Rosario, Argentina	Buenos Aires, Argentina	318.06	318.06	318.06	327.33	<b>320.38</b>
Del Golfo de Texas	Mercado de Texas	561.08	561.08	561.08	561.08	<b>561.08</b>

Fuente: Reuters del 26 de Abril al 02 de Mayo de 2013



## Precios Internacionales del Café

En la semana del 26 de abril al 02 de mayo del 2013, los futuros del café arábigo presentaron un comportamiento mixto con tendencia al alza.

Los futuros de café arábigo retrocedieron el lunes tras cotizar con precios mixtos en la bolsa de Nueva York, la situación de grandes suministros ha pesado en el mercado y con ello la toma de posiciones cortas en futuros y opciones se han incrementado por parte de los inversionistas, según analistas, el mercado del café continúa siendo volátil, presionados por la enorme cosecha en Sudamérica y los que se cotizan en Nueva York se hundieron a nuevos mínimos de casi tres años en medio de operaciones técnicas, presionados por la estimación de la cosecha de Brasil el principal productor de café en el mundo.

Mientras que los futuros del café arábigo en Estados Unidos escalaron impulsados por niveles técnicos y la debilidad del dólar, los contratos de julio 2013 cerraron en 1.3510, 170 puntos arriba, los operadores comentaron que se está vendiendo el producto en un rango de 1.40 a 1.45 dólares por libra, lo que limita su potencial alcista.

Con la cobertura de Contratos cortos de café se establecieron fuertes alzas afirmado por una variedad de actores del mercado, los valores fueron confirmados por la construcción de una prima por el tiempo en el mercado, aunque la cosecha en Brasil está en marcha los operadores estarán observando.

Los factores que siguen soportando al mercado son el problema de la roya en México y en Centroamérica y la noticia de que las exportaciones de Vietnam en el mes de abril podrían ser 35% menores que el año pasado, en 1.83 millones de sacos, lo que ha hecho que el mercado por lo pronto no llegue a los mínimos.

En cuanto a noticias de México, se dio a conocer, que la producción de café bajaría un 10% en el actual ciclo 2012/13, debido a la presencia del dañino hongo de la roya.



Fuente: Agrimoney con datos de CME Group

5ta. Ave. 8-06 zona 9, Tel. 2334-1048 2360-4425 y 28



**Precio a Futuro de Café**  
**Bolsa de Futuros de New York (CSCE)**  
**(Centavos de Dólar por Libra)**

FECHA	26 de Abril			29 de Abril			30 de Abril			02 de Mayo		
	Último	Valor	Cierre	Último	Valor	Cierre	Último	Valor	Cierre	Último	Valor	Cierre
1-may-13	133.90	↓	137.20	133.60	↓	133.90	134.95	↑	133.60	138.95	↑	134.50
1-jul-13	133.95	↓	137.40	133.75	↓	133.95	135.10	↑	133.75	139.45	↑	134.70
1-sep-13	136.20	↓	139.60	136.05	↓	136.20	137.35	↑	136.05	141.50	↑	136.85
DEC13	139.70	↓	143.00	139.65	↓	139.70	140.85	↑	139.65	144.90	↑	140.40
1-mar-14	143.10	↓	146.25	143.10	=	143.10	144.30	↑	143.10	148.00	↑	143.70
1-may-14	145.10	↓	148.20	145.20	↑	145.10	146.55	↑	145.20	150.00	↑	145.75
1-jul-14	146.85	↓	149.85	147.15	↑	146.85	148.30	↑	147.15	151.90	↑	147.60
1-sep-14	148.15	↓	151.15	148.60	↑	148.15	149.65	↑	148.60	153.50	↑	149.20
DEC14	149.65	↓	152.95	150.20	↑	149.65	151.00	↑	150.20	155.35	↑	151.05
1-mar-15	151.30	↓	154.60	151.95	↑	151.30	152.40	↑	151.95	157.15	↑	152.90

Fuente: Reuters del 26 de abril al 2 de mayo de 2013

Cierre= se refiere al precio que cerró la bolsa de valores el día anterior

Ultimo= se refiere al precio que último la bolsa de valores el día anterior

Valor= se refiere al comportamiento de alza o baja en relación del cierre anterior y el último precio registrado en la bolsa.

**Precios de Contado de Café**  
**Mercados Internacionales**  
**(Centavos de Dólar por Libra)**

Tipo de producto / Origen	Lugar de entrega	PRECIO				PROMEDIO
		26.04.13	29.04.13	30.04.13	02.05.13	
Robusta Estándar de Uganda	Nueva York	114.04	114.17	114.04	114.62	<b>114.22</b>
Robusta 2.5% b&b de Vietnam G2	Nueva York	103.04	103.17	103.04	103.62	<b>103.22</b>
Robusta Grado 4 de Indonesia	Nueva York	104.04	104.17	104.04	104.62	<b>104.22</b>
Arabigo lavado HBMC de Perú	Nueva York	145.45	145.25	146.60	150.95	<b>147.06</b>
Arabigo lavado Premium de Guatemala	Nueva York	160.45	160.25	161.60	166.45	<b>162.19</b>
Arabigo de Alta Calidad de México	Nueva York	140.95	140.75	142.10	146.45	<b>142.56</b>
Arabigo de México	Laredo, México	134.95	134.75	136.10	140.45	<b>136.56</b>
Arabigo de El Salvador	Nueva York	152.95	152.75	154.10	158.95	<b>154.69</b>
Epoca de Colombia	Nueva York	163.45	163.25	164.60	168.95	<b>165.06</b>
Superior UGQ de Colombia	Nueva York	162.45	162.25	163.60	167.95	<b>164.06</b>
Santos No. 2/3 fc/ss, fancy de Brasil	Nueva York	135.45	135.25	136.60	139.95	<b>136.81</b>
Santos No. 4, de Brasil	Nueva York	130.45	130.25	131.60	135.45	<b>131.94</b>
Santos Riado	Santos, Brasil	186.63	186.63	186.63	186.63	<b>186.63</b>
Santos Rio Taste No. 6	Santos, Brasil	176.81	176.81	176.81	176.81	<b>176.81</b>
Arabigo lavado Xsuper de Ecuador	Nueva York	156.65	156.65	156.65	156.65	<b>156.65</b>

Fuente: Reuters del 26 de Abril al 02 de Mayo de 2013



## Precio Internacional Del Azúcar

Los precios futuros del azúcar 11, de la semana del 26 de abril al 02 de mayo del 2013, operaron levemente al alza mostrando una recuperación a las continuas pérdidas. El alza se reflejó principalmente al cierre del periodo el 02 de mayo, donde se presentaron alzas de 0,23 a 0,29 centavos de dólar por libra entre los contratos.

La subida de los contratos de futuros de azúcar crudo estuvieron impulsados por el repunte del precio del petróleo que estimuló las cotizaciones de otras materias primas como el azúcar, según analistas; el mercado de combustible local absorberá 4.000 millones de litros adicionales de etanol.

Se prevé que el mercado mundial se mantendrá bien abastecido con azúcar, con una buena producción del endulzante principalmente en Brasil, China, India y Tailandia grandes productores mundiales, sin que la coyuntura del mercado justifique aumentos sustanciales en los precios por encima de los niveles actuales.



Fuente: Agrimoney con datos de CME Group

### Precios a Futuro De Azúcar 11 Bolsa de Futuros de New York (CSCE) (Centavos de dólar por libra)

FECHA	26 de Abril			29 de Abril			30 de Abril			02 de Mayo		
	Último	Valor	Cierre	Último	Valor	Cierre	Último	Valor	Cierre	Último	Valor	Cierre
1-may-13	17.36	↓	17.41	17.49	↓	17.36	17.67	↓	17.49	19.00	↓	18.76
1-jul-13	17.42	↓	17.38	17.45	↓	17.42	17.60	↓	17.45	19.16	↓	18.92
1-oct-13	17.80	↓	17.75	17.84	↓	17.80	17.97	↓	17.84	19.41	↓	19.17
1-mar-14	18.68	↓	18.63	18.73	↓	18.68	18.85	↓	18.73	19.83	↓	19.56
1-may-14	18.85	↓	18.79	18.90	↓	18.85	19.00	↓	18.90	19.82	↓	19.53
1-jul-14	19.01	↓	18.94	19.06	↓	19.01	19.14	↓	19.06	19.82	↓	19.55
1-oct-14	19.28	↓	19.20	19.33	↓	19.28	19.36	↓	19.33	19.89	↓	19.61
1-mar-15	19.64	↓	19.56	19.69	↓	19.64	19.70	↓	19.69	17.60	↓	17.33
1-may-15	19.66	↓	19.52	19.66	=	19.66	19.66	↓	19.66	17.97	↓	17.72
1-jul-15	19.69	↓	19.54	19.68	↓	19.69	19.63	↓	19.68	18.85	↓	18.62

Fuente: Reuters del 26 de abril al 2 de mayo de 2013

Cierre= se refiere al precio que cerró la bolsa de valores el día anterior

Ultimo = se refiere al precio último establecido el día que se reporta

Valor = Se refiere al comportamiento de alza o baja en relación del cierre anterior y el último precio registrado en la bolsa.

5ta. Ave. 8-06 zona 9, Tel. 2334-1048 2360-4425 y 28





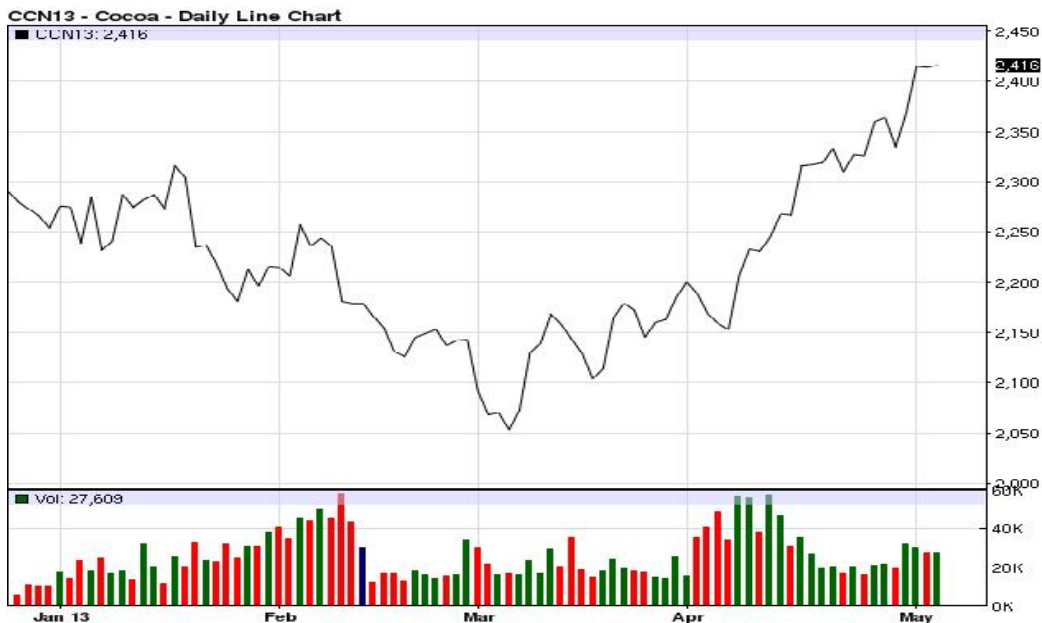
## Precio Internacional Del Cacao

En la semana del 26 de abril al 02 de mayo del 2013 los futuros de cacao mostraron un comportamiento mixto, observándose como el 26 y 30 ampliaban sus ganancias; por otro lado, el 29 las ganancias cayeron incluso más de lo que los inversionistas habían esperado en el primer trimestre de 2013, afectada por los "efectos de la sequía en curso" de EE.UU. el pasado verano, y la caída de los márgenes de procesamiento de cacao; mientras el 02 se ve un comportamiento totalmente mixto, entre el retroceso, el avance y el estacionamiento.

En los contratos se extendió una recuperación desde principios de marzo con el apoyo de las ideas que la producción caerán debajo de las expectativas en un momento de aumento de la demanda, tales ideas se ganaron el apoyo el 30 cuando Cocobod - el regulador del sector en Ghana, el segundo país productor del ranking - revelaron que las compras a partir de abril habían llegado a 626.285 toneladas lo que va de 2012 a 13, hasta el año 14% en tasa interanual.

Mientras el 02, Sulawesi, la región productora clave en Indonesia, la nación productora de la tercera mayor cantidad, reveló una caída de las exportaciones de 27% el mes pasado, cuestionando los supuestos de la asociación de la industria del cacao nacional de crecimiento del 11% respecto al año de 450,000-500,000 toneladas. La Organización Internacional del Cacao ha pronosticado un aumento del 5,6% a 475 mil toneladas en la producción de cacao de Indonesia en esta temporada.

Mientras Commerzbank el segundo banco más grande de Alemania, dijo que, *"Incluso si el déficit de la oferta en el mercado mundial de cacao, posiblemente, puede llegar a ser algo superior a las 45.000 toneladas previstos actualmente por la Organización Internacional del Cacao, el mercado sigue siendo ampliamente suministrada"*.



Fuente: Agrimoney con datos de CME Group



**Informe Precios A Futuro De Cacao**  
**Bolsa de Futuros de New York (CSCE)**  
**(Dólares por Tonelada)**

FECHA	26 de Abril			29 de Abril			30 de Abril			02 de Mayo		
	Último	Valor	Cierre	Último	Valor	Cierre	Último	Valor	Cierre	Último	Valor	Cierre
1-may-13	2,364.00	↑	2,359.00	2,335.00	↓	2,364.00	2,368.00	↑	2,335.00	2,414.00	↓	2,415.00
1-jul-13	2,364.00	↑	2,360.00	2,335.00	↓	2,364.00	2,368.00	↑	2,335.00	2,414.00	↓	2,415.00
1-sep-13	2,371.00	↑	2,368.00	2,344.00	↓	2,371.00	2,376.00	↑	2,344.00	2,420.00	↓	2,421.00
1-dic-13	2,378.00	↑	2,374.00	2,351.00	↓	2,378.00	2,381.00	↑	2,351.00	2,426.00	↓	2,427.00
1-mar-14	2,380.00	↑	2,374.00	2,353.00	↓	2,380.00	2,383.00	↑	2,353.00	2,427.00	=	2,427.00
1-may-14	2,386.00	↑	2,378.00	2,359.00	↓	2,386.00	2,388.00	↑	2,359.00	2,432.00	↑	2,431.00
1-jul-14	2,394.00	↑	2,385.00	2,364.00	↓	2,394.00	2,397.00	↑	2,364.00	2,437.00	=	2,437.00
1-sep-14	2,400.00	↑	2,392.00	2,370.00	↓	2,400.00	2,405.00	↑	2,370.00	2,443.00	=	2,443.00
1-dic-14	2,413.00	↑	2,405.00	2,383.00	↓	2,413.00	2,418.00	↑	2,383.00	2,455.00	=	2,455.00

Fuente: Reuters del 26 de abril al 02 de mayo de 2013

Cierre= se refiere al precio que cerró la bolsa de valores el día anterior

Ultimo = se refiere al precio último establecido el día que se reporta

Valor = Se refiere al comportamiento de alza o baja en relación del cierre anterior y el último precio registrado en la bolsa



## Precios Pagados de las Principales Hortalizas y Frutas de Exportación de Guatemala en los Diferentes Mercados Internacionales y Origen de Las Compras

### Miami, Estados Unidos

PRODUCTO	UNIDAD	VARIEDAD	PRECIO MINIMO (SEMANA 26 DE ABRIL AL 02 DE MAYO)	PRECIO MAXIMO (SEMANA 26 DE ABRIL AL 02 DE MAYO)	ORIGEN
AGUACATE	CAJA 2 layer	HASS	\$32.00	\$35.00	MEXICO
AGUACATE	CAJA 2 layer	VARIOUS GREENSKIN VARIETIES	\$42.00	\$42.00	REPUBLICA DOMINICANA
AGUACATE	CAJA 2 layer	VARIOUS GREENSKIN VARIETIES	\$30.00	\$30.00	REPUBLICA DOMINICANA
AGUACATE	CAJA 2 layer	VARIOUS GREENSKIN VARIETIES	\$30.00	\$30.00	REPUBLICA DOMINICANA
BANANO	CAJA 40 lb		\$17.00	\$17.00	COLOMBIA
BANANO	CAJA 40 lb		\$16.00	\$16.00	COSTA RICA
BANANO	CAJA 40 lb		\$12.00	\$12.00	COSTA RICA
BANANO	CAJA 40 lb		\$12.00	\$12.00	GUATEMALA
BANANO	CAJA 40 lb		\$12.00	\$17.00	GUATEMALA
BANANO	CAJA 40 lb		\$17.00	\$17.00	HONDURAS
EJOTE	CAJA 40 lb		\$10.00	\$11.00	HONDURAS
BROCOLI	CAJA		\$5.50	\$5.50	FLORIDA
BROCOLI	CAJA		\$16.00	\$19.00	CALIFORNIA
BROCOLI	CAJA 20 lb loose	CROWN CUT	\$19.00	\$19.00	CALIFORNIA
BROCOLI	CAJA 20 lb loose	CROWN CUT	\$18.00	\$18.00	MEXICO
BROCOLI	CAJA	BABY HYBRID TYPE	\$34.00	\$35.00	CALIFORNIA
MELON	1/2 CAJA		\$14.00	\$14.00	GUATEMALA
MELON	1/2 CAJA		\$14.00	\$15.00	GUATEMALA
MELON	1/2 CAJA		\$15.00	\$15.00	GUATEMALA
MELON	1/2 CAJA		\$12.00	\$13.00	GUATEMALA
PAPAYA	CAJA 30-35 lb	TAINUNG	\$18.00	\$19.00	BELIZE

Fuente: realizado con datos de USDA



PRODUCTO	UNIDAD	VARIEDAD	PRECIO MINIMO (SEMANA 26 DE ABRIL AL 02 DE MAYO)	PRECIO MAXIMO (SEMANA 26 DE ABRIL AL 02 DE MAYO)	ORIGEN
PAPAYA	CAJA 30-35 lb	TAINUNG	\$20.00	\$21.00	GUATEMALA
PAPAYA	CAJA 30-35 lb	TAINUNG	\$18.00	\$19.00	GUATEMALA
PAPAYA	CAJA 30-35 lb	TAINUNG	\$19.00	\$20.00	GUATEMALA
PAPAYA	CAJA 30-35 lb	TAINUNG	\$18.00	\$19.00	GUATEMALA
PAPAYA	CAJA 30-35 lb	TAINUNG	\$19.00	\$19.00	GUATEMALA
ARVEJA	CAJA 10 lb	SUGAR SNAP PEAS	\$24.00	\$25.00	GUATEMALA
ARVEJA	CAJA 10 lb	SNOW PEAS	\$23.00	\$23.00	GUATEMALA
CHILE PIMIENTO	CAJA BUSHE 1 1/9	RED	\$15.00	\$15.00	MEXICO
PIÑA	CAJA 1 layer		\$12.00	\$12.00	COSTA RICA
PIÑA	CAJA 1 layer		\$11.00	\$12.00	COSTA RICA
PIÑA	CAJA 1 layer		\$12.00	\$12.00	COSTA RICA
PIÑA	CAJA 1 layer		\$10.00	\$11.00	COSTA RICA
PIÑA	CAJA 1 layer		\$10.00	\$10.00	ECUADOR
PIÑA	CAJA 1 layer		\$10.00	\$10.00	ECUADOR
PIÑA	CAJA 1 layer		\$9.00	\$10.00	MEXICO
PIÑA	CAJA 1 layer		\$9.00	\$10.00	MEXICO
PIÑA	CAJA 1 layer		\$10.00	\$10.00	PANAMA
PLATANO	CAJA 50 lb	GREEN	\$14.00	\$15.00	COLOMBIA
PLATANO	CAJA 50 lb	GREEN	\$14.00	\$16.00	ECUADOR
PLATANO	CAJA 50 lb	GREEN	\$15.00	\$17.00	GUATEMALA
PLATANO	CAJA 50 lb	GREEN	\$15.00	\$16.00	NICARAGUA
PLATANO	CAJA 50 lb	GREEN	\$18.00	\$18.00	PANAMA
FRAMBUESAS	flats 12 6-oz cups with lids	RED	\$45.00	\$45.00	CALIFORNIA
FRAMBUESAS	flats 12 6-oz cups with lids	RED	\$35.00	\$39.00	CHILE

Fuente: realizado con datos de USDA



PRODUCTO	UNIDAD	VARIEDAD	PRECIO MINIMO (SEMANA 26 DE ABRIL AL 02 DE MAYO)	PRECIO MAXIMO (SEMANA 26 DE ABRIL AL 02 DE MAYO)	ORIGEN
FRAMBUESAS	flats 12 6-oz cups with lids	RED	\$43.00	\$44.00	MEXICO
GUICOYITOS	CAJA BUSHEL 1 1/9	ZUCCHINI	\$16.00	\$16.00	MEXICO
GUICOYITOS	CAJA BUSHEL 1 1/9	ZUCCHINI	\$9.00	\$10.00	
GUICOYITOS	CAJA BUSHEL 1/2	ZUCCHINI	\$9.00	\$10.00	FLORIDA
GUICOYITOS	CAJA BUSHEL 3/4	YELLOW CROOKNECK	\$12.00	\$12.00	FLORIDA
GUICOYITOS	CAJA BUSHEL 1/2	YELLOW STRAIGHTNECK	\$9.00	\$13.00	FLORIDA
GUICOYITOS	CAJA BUSHEL	ACORN	\$36.00	\$36.00	HONDURAS
GUICOYITOS	CAJA BUSHEL 1 1/9	BUTTERNUT	\$13.00	\$13.00	GUATEMALA
GUICOYITOS	CAJA BUSHEL	BUTTERNUT	\$19.00	\$22.00	HONDURAS
TOMATES	CAJA 25 lb loose	MATURE GREENS	\$12.00	\$12.00	
TOMATES	CAJA 25 lb loose	MATURE GREENS	\$10.00	\$11.00	
TOMATES	CAJA 25 lb loose	MATURE GREENS	\$10.00	\$10.00	
TOMATES	CAJA 25 lb loose	MATURE GREENS	\$14.00	\$14.00	FLORIDA
TOMATES	CAJA 25 lb loose	MATURE GREENS	\$12.00	\$13.00	FLORIDA
TOMATES	CAJA 25 lb loose	MATURE GREENS	\$12.00	\$12.00	FLORIDA
TOMATES, CHERRY	flats 12 1-pt baskets		\$11.00	\$12.00	FLORIDA

Fuente: realizado con datos de USDA

## Los Angeles, Estados Unidos

PRODUCTO	UNIDAD	VARIEDAD	PRECIO MINIMO (SEMANA 26 DE ABRIL AL 02 DE MAYO)	PRECIO MAXIMO (SEMANA 26 DE ABRIL AL 02 DE MAYO)	ORIGEN
AGUACATE	CAJA 2 layer	HASS	\$36.00	\$36.00	CALIFORNIA
AGUACATE	CAJA 2 layer	HASS	\$36.00	\$36.00	CALIFORNIA
AGUACATE	CAJA 2 layer	HASS	\$33.00	\$36.00	CALIFORNIA
AGUACATE	CAJA 2 layer	HASS	\$27.00	\$29.00	CALIFORNIA
AGUACATE	CAJA 2 layer	HASS	\$32.00	\$35.00	MEXICO
AGUACATE	CAJA 2 layer	HASS	\$28.00	\$28.00	MEXICO

Fuente: realizado con datos de USDA

5ta. Ave. 8-06 zona 9, Tel. 2334-1048 2360-4425 y 28



PRODUCTO	UNIDAD	VARIEDAD	PRECIO MINIMO (SEMANA 26 DE ABRIL AL 02 DE MAYO)	PRECIO MAXIMO (SEMANA 26 DE ABRIL AL 02 DE MAYO)	ORIGEN
AGUACATE	CAJA loose	HASS	\$18.00	\$20.00	CALIFORNIA
AGUACATE	CAJA loose	HASS	\$15.00	\$16.00	CALIFORNIA
BANANO	CAJA 40 lb		\$15.50	\$16.00	ECUADOR
BANANO	CAJA 40 lb		\$15.50	\$16.00	GUATEMALA
BANANO	CAJA 40 lb		\$14.00	\$14.00	MEXICO
BANANO	CAJA 40 lb		\$22.00	\$24.50	ECUADOR
BANANO	CAJA 40 lb		\$23.00	\$23.00	PERU
BANANO	CAJA 40 lb institutional pack		\$16.50	\$17.00	ECUADOR
BANANO	CAJA 40 lb institutional pack		\$17.00	\$17.00	GUATEMALA
BANANO	CAJA 40 lb institutional pack		\$17.00	\$17.00	HONDURAS
BANANO	CAJA 15 lb	BABY	\$10.00	\$11.00	ECUADOR
BANANO	CAJA 20 lb	RED	\$12.00	\$13.00	ECUADOR
BANANO	CAJA 20 lb	MANZANO	\$15.50	\$16.00	COLOMBIA
BANANO	CAJA 20 lb	MANZANO	\$16.00	\$16.50	GUATEMALA
BANANO	CAJA 40 lb	BURRO	\$11.00	\$12.00	MEXICO
EJOTE	10 lb film bags		\$4.75	\$5.00	CALIFORNIA
EJOTE	5 lb film bags		\$2.75	\$3.00	CALIFORNIA
EJOTE	CAJA 12 12-oz PAQUETES		\$6.50	\$7.00	CALIFORNIA
BROCOLI	CAJA		\$10.00	\$12.00	CALIFORNIA
BROCOLI	CAJA 20 lb loose	CROWN CUT	\$11.00	\$13.00	CALIFORNIA
BROCOLI	CAJA	BABY HYBRID TYPE	\$24.00	\$24.00	CALIFORNIA
MELON	1/2 CAJA		\$14.00	\$16.00	GUATEMALA
MELON	1/2 CAJA		\$12.00	\$16.00	GUATEMALA
MELON	1/2 CAJA		\$10.00	\$15.00	GUATEMALA
MELON	1/2 CAJA		\$14.00	\$16.00	HONDURAS
MELON	1/2 CAJA		\$12.00	\$15.00	HONDURAS
MELON	1/2 CAJA		\$10.00	\$11.00	HONDURAS
MELON	1/2 CAJA		\$14.00	\$15.00	MEXICO
MELON	1/2 CAJA		\$13.00	\$13.00	MEXICO
MELON	CAJA oversized 1/2		\$15.00	\$16.00	GUATEMALA
MELON	flat cartons	TUSCAN TYPE	\$18.00	\$18.00	COSTA RICA

Fuente: realizado con datos de USDA

5ta. Ave. 8-06 zona 9, Tel. 2334-1048 2360-4425 y 28



PRODUCTO	UNIDAD	VARIEDAD	PRECIO MINIMO (SEMANA 26 DE ABRIL AL 02 DE MAYO)	PRECIO MAXIMO (SEMANA 26 DE ABRIL AL 02 DE MAYO)	ORIGEN
PAPAYA	CAJA 10 lb	SOLO TYPE	\$19.00	\$19.50	HAWAII
PAPAYA	CAJA 10 lb	SOLO TYPE	\$19.00	\$19.50	HAWAII
PAPAYA	CAJA 10 lb	SOLO TYPE	\$19.00	\$19.50	HAWAII
PAPAYA	CAJA 10 lb	SOLO TYPE	\$19.00	\$19.50	HAWAII
PAPAYA	CAJA 10 lb	SOLO TYPE	\$19.00	\$19.50	HAWAII
PAPAYA	CAJA 30-35 lb	MARADOL TYPE	\$19.00	\$22.00	MEXICO
ARVEJA	bushel crates	ENGLISH	\$38.00	\$40.00	CALIFORNIA
ARVEJA	CAJA 10 lb	SUGAR SNAP PEAS	\$12.00	\$14.00	CALIFORNIA
ARVEJA	CAJA 10 lb	SUGAR SNAP PEAS	\$13.50	\$20.00	GUATEMALA
ARVEJA	CAJA 10 lb	SUGAR SNAP PEAS	\$12.00	\$14.00	MEXICO
ARVEJA	CAJA 10 lb	SNOW PEAS	\$18.00	\$20.00	CALIFORNIA
ARVEJA	CAJA 10 lb	SNOW PEAS	\$18.00	\$24.00	GUATEMALA
ARVEJA	CAJA 10 lb	SNOW PEAS	\$18.00	\$20.00	MEXICO
CHILE PIMIENTO	CAJA BUSHE 1 1/9	GREEN	\$24.00	\$24.00	CALIFORNIA
CHILE PIMIENTO	CAJA BUSHE 1 1/9	GREEN	\$22.00	\$22.00	CALIFORNIA
CHILE PIMIENTO	CAJA BUSHE 1 1/9	GREEN	\$21.00	\$22.00	MEXICO
CHILE PIMIENTO	CAJA BUSHE 1 1/9	GREEN	\$20.00	\$21.00	MEXICO
CHILE PIMIENTO	CAJA BUSHE 1 1/9	GREEN	\$17.00	\$18.00	MEXICO
CHILE PIMIENTO	CAJA BUSHE 1 1/9	GREEN	\$15.00	\$16.00	MEXICO
CHILE PIMIENTO	CAJA BUSHE 1 1/9 place pack	GREEN	\$24.00	\$25.00	MEXICO
CHILE PIMIENTO	CAJA BUSHE 1 1/9	RED	\$16.00	\$20.00	MEXICO
CHILE PIMIENTO	CAJA BUSHE 1 1/9	RED	\$15.00	\$18.00	MEXICO
CHILE PIMIENTO	CAJA BUSHE 1 1/9	RED	\$12.00	\$16.00	MEXICO
CHILE PIMIENTO	CAJA 15 lb	RED	\$10.00	\$16.00	MEXICO
CHILE PIMIENTO	CAJA 5 kg/11 lb	RED	\$8.00	\$10.00	MEXICO
CHILE PIMIENTO	CAJA BUSHE 1 1/9	YELLOW	\$26.00	\$26.00	MEXICO
CHILE PIMIENTO	CAJA BUSHE 1 1/9	YELLOW	\$16.00	\$18.00	MEXICO
CHILE PIMIENTO	CAJA 5 kg/11 lb	YELLOW	\$15.00	\$16.00	MEXICO
CHILE PIMIENTO	CAJA 5 kg/11 lb	ORANGE	\$18.00	\$20.00	MEXICO
PIÑA	CAJA 1 layer		\$11.00	\$11.50	COSTA RICA
PIÑA	CAJA 1 layer		\$11.00	\$12.00	COSTA RICA

Fuente: realizado con datos de USDA



PRODUCTO	UNIDAD	VARIEDAD	PRECIO MINIMO (SEMANA 26 DE ABRIL AL 02 DE MAYO)	PRECIO MAXIMO (SEMANA 26 DE ABRIL AL 02 DE MAYO)	ORIGEN
PIÑA	CAJA 1 layer		\$11.00	\$12.00	COSTA RICA
PIÑA	CAJA 1 layer		\$10.00	\$10.50	COSTA RICA
PIÑA	CAJA 1 layer		\$11.00	\$12.00	MEXICO
PIÑA	CAJA 1 layer		\$11.00	\$11.00	MEXICO
PIÑA	CAJA 1 layer		\$9.50	\$9.50	MEXICO
PIÑA	CAJA 1 layer		\$10.00	\$11.00	PANAMA
PIÑA	CAJA 1 layer		\$10.00	\$11.00	PANAMA
PIÑA	CAJA 1 layer		\$10.00	\$10.00	PANAMA
PIÑA	CAJA 1 layer	BABY TYPE	\$28.00	\$28.00	AFRICA DEL SUR
PIÑA	CAJA 1 layer	BABY TYPE	\$28.00	\$28.00	AFRICA DEL SUR
PLATANO	CAJA 50 lb		\$22.00	\$25.00	ECUADOR
PLATANO	CAJA 50 lb		\$28.00	\$30.00	GUATEMALA
FRAMBUESA	flats 12 6-oz cups with lids	RED	\$32.00	\$38.00	CALIFORNIA
FRAMBUESA	flats 12 6-oz cups with lids	RED	\$36.00	\$38.00	MEXICO
FRAMBUESA	flats 12 6-oz cups with lids	RED	\$38.00	\$38.00	CALIFORNIA
GUICOYITOS	CAJA BUSHEL 4/7	ZUCCHINI	\$9.00	\$10.00	MEXICO
GUICOYITOS	CAJA BUSHEL 4/7	ZUCCHINI	\$9.00	\$10.00	MEXICO
GUICOYITOS	CAJA BUSHEL 4/7	ZUCCHINI	\$7.00	\$8.00	MEXICO
GUICOYITOS	CAJA BUSHEL 4/7	YELLOW STRAIGHTNECK	\$15.00	\$16.00	MEXICO
GUICOYITOS	CAJA BUSHEL 4/7	YELLOW STRAIGHTNECK	\$15.00	\$16.00	MEXICO
GUICOYITOS	CAJA BUSHEL 4/7	YELLOW STRAIGHTNECK	\$13.00	\$14.00	MEXICO
GUICOYITOS	CAJA 22 lb	SCALLOP	\$17.00	\$18.00	MEXICO
GUICOYITOS	CAJA 22 lb	SCALLOP	\$17.00	\$18.00	MEXICO
GUICOYITOS	CAJA 22 lb	SCALLOP	\$17.00	\$18.00	MEXICO
GUICOYITOS	CAJA 22 lb	SCALLOP	\$17.00	\$18.00	MEXICO
GUICOYITOS	CAJA BUSHEL 4/7	GREY	\$15.00	\$16.00	MEXICO
GUICOYITOS	CAJA BUSHEL 4/7	GREY	\$15.00	\$16.00	MEXICO
GUICOYITOS	CAJA BUSHEL 4/7	GREY	\$14.00	\$15.00	MEXICO

Fuente: realizado con datos de USDA





PRODUCTO	UNIDAD	VARIEDAD	PRECIO MINIMO (SEMANA 26 DE ABRIL AL 02 DE MAYO)	PRECIO MAXIMO (SEMANA 26 DE ABRIL AL 02 DE MAYO)	ORIGEN
GUICOYITOS	CAJA BUSHEL	ACORN	\$20.00	\$20.00	MEXICO
GUICOYITOS	CAJA BUSHEL	ACORN	\$26.00	\$28.00	MEXICO
GUICOYITOS	CAJA BUSHEL	BUTTERNUT	\$12.00	\$15.00	MEXICO
GUICOYITOS	CAJA BUSHEL	BUTTERNUT	\$22.00	\$25.00	MEXICO
GUICOYITOS	CAJA BUSHEL	KABOCHA	\$20.00	\$21.00	MEXICO
GUICOYITOS	CAJA BUSHEL	KABOCHA	\$26.00	\$28.00	MEXICO
TOMATES	CAJA 25 lb loose	VINE RIPES	\$12.00	\$12.00	MEXICO
TOMATES	CAJA 25 lb loose	VINE RIPES	\$12.00	\$12.00	MEXICO
TOMATES	5 kg/11 lb flats	VINE RIPES	\$12.00	\$13.00	ARIZONA
TOMATES	5 kg/11 lb flats	VINE RIPES	\$9.00	\$10.00	ARIZONA
TOMATES	5 kg/11 lb flats	VINE RIPES	\$11.00	\$12.00	CALIFORNIA
TOMATES	5 kg/11 lb flats	VINE RIPES	\$6.00	\$8.00	CALIFORNIA
TOMATES	flats 1 layer	VINE RIPES	\$7.00	\$8.00	MEXICO
TOMATES	flats 1 layer	VINE RIPES	\$7.00	\$8.00	MEXICO
TOMATES	flats 2 layer	VINE RIPES	\$15.00	\$15.00	MEXICO
TOMATES	flats 2 layer	VINE RIPES	\$13.00	\$15.00	MEXICO
TOMATES	flats 2 layer	VINE RIPES	\$11.00	\$12.00	MEXICO
TOMATES	flats 2 layer	VINE RIPES	\$10.00	\$11.00	MEXICO
TOMATES	lugs 3 layer	VINE RIPES	\$13.00	\$14.00	MEXICO
TOMATES	cartons 8 14-oz containers with lids	VINE RIPE - CAMPARI TYPE	\$20.00	\$20.00	ARIZONA
TOMATES	CAJA 10 lb	VINE RIPE - HEIRLOOM VARIETIES	\$14.00	\$16.00	MEXICO
TOMATES CHERRY	flats 12 1-pt baskets	RED	\$14.00	\$16.00	MEXICO
TOMATES CHERRY	flats 12 1-pt baskets	RED	\$16.00	\$18.00	MEXICO
TOMATES CHERRY	flats 12 1/2-pt cups with lids	PEAR TYPE	\$32.50	\$34.00	MEXICO
TOMATES CHERRY	flats 12 1/2-pt cups with lids	PEAR TYPE	\$32.50	\$34.00	MEXICO

Fuente: realizado con datos de USDA



## Toronto, Canadá

PRODUCTO	UNIDAD	VARIEDAD	PRECIO MINIMO (SEMANA 26 DE ABRIL AL 02 DE MAYO)	PRECIO MAXIMO (SEMANA 26 DE ABRIL AL 02 DE MAYO)	ORIGEN
AGUACATE	CAJA 2 layer	HASS	\$28.28	\$42.18	MEXICO
AGUACATE	CAJA 2 layer	HASS	\$38.04	\$41.94	MEXICO
AGUACATE	CAJA 1 layer	HASS	\$10.73	\$15.60	MEXICO
AGUACATE	CAJA 1 layer	HASS	\$12.68	\$14.63	MEXICO
AGUACATE	CAJA 1 layer	HASS	\$12.68	\$12.68	MEXICO
AGUACATE	CAJA 1 layer	HASS	\$27.31	\$27.31	MEXICO
BANANO	CAJA 40 lb		\$18.53	\$19.51	COSTA RICA
BANANO	CAJA 15 lb	BABY	\$13.17	\$14.63	ECUADOR
BANANO	CAJA 20 lb	RED	\$14.63	\$17.07	ECUADOR
BROCOLI	CAJA		\$19.51	\$19.51	ESTADOS UNIDOS
BROCOLI	CAJA		\$25.36	\$28.28	ESTADOS UNIDOS
BROCOLI	CAJA		\$31.21	\$37.55	ESTADOS UNIDOS
BROCOLI	CAJA 20 lb loose	CROWN CUT	\$14.63	\$18.53	MEXICO
MELON	1/2 CAJA		\$18.53	\$18.53	GUATEMALA
MELON	1/2 CAJA		\$11.70	\$11.70	GUATEMALA
MELON	1/2 CAJA		\$16.09	\$17.56	GUATEMALA
PAPAYA	3.5 kg containers	SOLO TYPE	12.68	\$17.07	BRAZIL
PAPAYA	CAJA 35 lb	MARADOL TYPE	27.31	\$31.21	MEXICO
ARVEJA	CAJA 10 lb	SUGAR SNAP PEAS	18.53	\$22.43	GUATEMALA
ARVEJA	CAJA 10 lb	SNOW PEAS	20.48	\$23.41	CHINA
CHILE PIMIENTO	CAJA 25 lb	GREEN	\$14.14	\$19.51	FLORIDA
CHILE PIMIENTO	CAJA 25 lb	GREEN	\$22.43	\$33.16	MEXICO
CHILE PIMIENTO	CAJA 25 lb	RED	\$11.70	\$23.41	MEXICO
CHILE PIMIENTO	CAJA 5 kg/11 lb	RED	\$9.27	\$17.56	CANADA
CHILE PIMIENTO	CAJA 5 kg/11 lb	RED	\$16.58	\$24.38	MEXICO
CHILE PIMIENTO	CAJA 25 lb	YELLOW	\$17.56	\$21.46	MEXICO
CHILE PIMIENTO	CAJA 5 kg/11 lb	YELLOW	\$17.56	\$19.51	CANADA
CHILE PIMIENTO	CAJA 5 kg/11 lb	YELLOW	\$15.60	\$17.56	MEXICO
CHILE PIMIENTO	CAJA 25 lb	ORANGE	\$19.51	\$24.38	MEXICO
CHILE PIMIENTO	CAJA 5 kg/11 lb	ORANGE	\$19.51	\$22.43	CANADA
CHILE PIMIENTO	CAJA 5 kg/11 lb	ORANGE	\$19.51	\$19.51	MEXICO
PIÑA	CAJA		\$9.75	\$13.65	COSTA RICA
PIÑA	CAJA		\$9.75	\$13.65	COSTA RICA

5ta. Ave. 8-06 zona 9, Tel. 2334-1048 2360-4425 y 28



PRODUCTO	UNIDAD	VARIEDAD	PRECIO MINIMO (SEMANA 26 DE ABRIL AL 02 DE MAYO)	PRECIO MAXIMO (SEMANA 26 DE ABRIL AL 02 DE MAYO)	ORIGEN
PIÑA	CAJA		\$10.73	\$12.68	COSTA RICA
PLATANO	CAJA 25 lb		\$13.41	\$15.85	COLOMBIA
FRAMBUESAS	flats 12 6-oz cups with lids	RED	\$31.21	\$40.96	CALIFORNIA
FRAMBUESAS	flats 12 6-oz cups with lids	GOLD	\$32.18	\$32.18	ESTADOS UNIDOS
GUICOYITOS	CAJA 20 lb	ZUCCHINI	\$14.63	\$19.51	ESTADOS UNIDOS
GUICOYITOS	25 lb containers	ZUCCHINI	\$8.78	\$11.70	MEXICO
GUICOYITOS	25 lb containers	ZUCCHINI	\$35.11	\$35.11	ESTADOS UNIDOS
GUICOYITOS	CAJA 20 lb	YELLOW STRAIGHTNECK	\$19.51	\$23.41	ESTADOS UNIDOS
GUICOYITOS	25 lb containers	YELLOW STRAIGHTNECK	\$29.26	\$29.26	MEXICO
GUICOYITOS	CAJA 35-40 lb	ACORN	\$15.60	\$16.58	ESTADOS UNIDOS
GUICOYITOS	CAJA 35-40 lb	BUTTERCUP	\$31.21	\$33.16	ESTADOS UNIDOS
GUICOYITOS	CAJA 35-40 lb	BUTTERNUT	\$19.51	\$27.31	ESTADOS UNIDOS
GUICOYITOS	CAJA 35-40 lb	SPAGHETTI	\$33.65	\$37.06	ESTADOS UNIDOS
TOMATES	15 lb flats	VINE RIPES	\$11.22	\$13.65	CANADA
TOMATES	15 lb flats	VINE RIPES	\$11.22	\$13.65	CANADA
TOMATES	15 lb flats	VINE RIPES	\$13.65	\$18.53	MEXICO
TOMATES	15 lb flats	VINE RIPES	\$13.65	\$18.53	MEXICO
TOMATES	CAJA 25 lb loose	VINE RIPES	\$17.56	\$19.51	FLORIDA
TOMATES	CAJA 25 lb loose	VINE RIPES	\$15.60	\$20.48	FLORIDA
TOMATES	CAJA 25 lb loose	VINE RIPES	\$15.60	\$20.48	FLORIDA
TOMATES	CAJA 25 lb loose	VINE RIPES	\$17.07	\$22.43	MEXICO
TOMATES	5 kg/11 lb flats	VINE RIPES	\$9.75	\$11.22	CANADA
TOMATES	5 kg/11 lb flats	VINE RIPES	\$12.68	\$18.53	MEXICO
TOMATES, CHERRY	flats 12 1-pt baskets		\$19.51	\$19.51	ESTADOS UNIDOS

Fuente: realizado con datos de USDA



## México, Distrito Federal, Central de Abastos

PRODUCTO	UNIDAD	VARIEDAD	PRECIO MINIMO (SEMANA 26 DE ABRIL AL 02 DE MAYO)	PRECIO MINIMO (SEMANA 26 DE ABRIL AL 02 DE MAYO)	ORIGEN
AGUACATE	10 kg containers	HASS	\$14.67	\$14.80	MICHOACAN
AGUACATE	10 kg containers	VARIOUS GREENSKIN VARIETIES	\$16.30	\$16.44	MICHOACAN
BANANO	CAJA	RED	\$0.82	\$0.90	TABASCO
BANANO	CAJA 18 kg	CHIAPAS	\$11.41	\$11.51	CHIAPAS
BANANO	CAJA 18 kg	TABASCO	\$9.78	\$9.86	TABASCO
BANANO	CAJA	MANZANO	\$0.82	\$0.90	CHIAPAS
BANANO	CAJA	DOMINICO	\$0.90	\$1.07	CHIAPAS
BANANO	CAJA 18 kg	VERACRUZ	\$8.15	\$8.22	VERACRUZ
BROCOLI	CAJA/crates		\$0.73	\$0.82	GUANAJUATO
MELON	18 kg containers		\$13.15	\$14.67	MICHOACAN
MELON	18 kg containers		\$13.15	\$14.67	MICHOACAN
MELON	18 kg containers		\$12.33	\$13.86	MICHOACAN
MELON	18 kg containers		\$12.33	\$13.86	MICHOACAN
PAPAYA	CAJA	MARADOL TYPE	\$0.86	\$0.90	CHIAPAS
CHILE PIMIENTO	10 kg containers	GREEN	\$11.51	\$12.23	SINALOA
PIÑA	CAJA		\$0.53	\$0.53	VERACRUZ
PIÑA	CAJA		\$0.53	\$0.53	VERACRUZ
PLATANOS			\$0.90	\$1.07	TABASCO
GUICOYITOS	CAJA 14 kg	ZUCCHINI	\$9.78	\$10.69	NUEVO LEON
TOMATE	CAJA 25 kg	IMMATURE GREENS	\$30.83	\$32.60	NUEVO LEON
TOMATE	12 kg containers	VINE RIPES	\$7.34	\$7.40	SINALOA

Fuente: realizado con datos de USDA



## Paris, Francia, Unión Europea

PRODUCTO	UNIDAD	VARIEDAD	PRECIO MINIMO (SEMANA 26 DE ABRIL AL 02 DE MAYO)	PRECIO MINIMO (SEMANA 26 DE ABRIL AL 02 DE MAYO)	ORIGEN
AGUACATE	10 kg containers	HASS	\$14.67	\$14.80	MICHOACAN
AGUACATE	10 kg containers	VARIOUS GREENSKIN VARIETIES	\$16.30	\$16.44	MICHOACAN
BANANO	CAJA	RED	\$0.82	\$0.90	TABASCO
BANANO	CAJA 18 kg	CHIAPAS	\$11.41	\$11.51	CHIAPAS
BANANO	CAJA 18 kg	TABASCO	\$9.78	\$9.86	TABASCO
BANANO	CAJA	MANZANO	\$0.82	\$0.90	CHIAPAS
BANANO	CAJA	DOMINICO	\$0.90	\$1.07	CHIAPAS
BANANO	CAJA 18 kg	VERACRUZ	\$8.15	\$8.22	VERACRUZ
BROCOLI	CAJA/crates		\$0.73	\$0.82	GUANAJUATO
MELON	18 kg containers		\$13.15	\$14.67	MICHOACAN
MELON	18 kg containers		\$13.15	\$14.67	MICHOACAN
MELON	18 kg containers		\$12.33	\$13.86	MICHOACAN
MELON	18 kg containers		\$12.33	\$13.86	MICHOACAN
PAPAYA	CAJA	MARADOL TYPE	\$0.86	\$0.90	CHIAPAS
CHILE PIMIENTO	10 kg containers	GREEN	\$11.51	\$12.23	SINALOA
PIÑA	CAJA		\$0.53	\$0.53	VERACRUZ
PIÑA	CAJA		\$0.53	\$0.53	VERACRUZ
PLATANOS			\$0.90	\$1.07	TABASCO
GUICOYITOS	CAJA 14 kg	ZUCCHINI	\$9.78	\$10.69	NUEVO LEON
TOMATE	CAJA 25 kg	IMMATURE GREENS	\$30.83	\$32.60	NUEVO LEON
TOMATE	12 kg containers	VINE RIPES	\$7.34	\$7.40	SINALOA

Fuente: realizado con datos de USDA



## Precios Pagados de los Principales Ornamentales de Exportación de Guatemala en los Diferentes Mercados Internacionales y Origen de las compras

### Boston, Estados Unidos

PRODUCTO	UNIDAD	VARIEDAD	PRECIO MINIMO (SEMANA 26 DE ABRIL AL 02 DE MAYO)	PRECIO MINIMO (SEMANA 26 DE ABRIL AL 02 DE MAYO)	ORIGEN
AVE DEL PARAISO (STRELITZIA)	Ramo 5s		\$12.50	\$12.50	COSTA RICA
AVE DEL PARAISO (STRELITZIA)	Ramo 5s		\$11.50	\$11.50	ECUADOR
CLAVELES	vástago		\$0.36	\$0.38	COLOMBIA
CLAVELES	vástago		\$0.34	\$0.36	COLOMBIA
CLAVELES	vástago		\$0.36	\$0.38	COLOMBIA
CLAVELES	vástago		\$0.36	\$0.38	COLOMBIA
CLAVELES MINIATURA	Ramo		\$4.50	\$4.50	COLOMBIA
HOJAS DE CRISANTEMO (TUNG HO)	caja 25 lb		\$30.00	\$30.00	CALIFORNIA
CRISANTEMOS	vástago	STANDARD	\$2.00	\$2.00	CALIFORNIA
CRISANTEMOS	vástago	STANDARD	\$1.10	\$1.10	ECUADOR
CRISANTEMOS	vástago	STANDARD	\$0.95	\$0.95	ECUADOR
CRISANTEMOS	Ramo 10s	DISBUD	\$7.50	\$7.50	COLOMBIA
CRISANTEMOS	Ramo 10s	DISBUD	\$7.50	\$7.50	COLOMBIA
CLEMENTINES	2.3 kg/5 lb containers		\$6.00	\$7.00	ISRAEL
NARCISOS	Ramo 10s	VARIOUS VARIETIES	\$5.00	\$5.00	HOLANDA
NARCISOS	Ramo 10s	VARIOUS VARIETIES	\$2.00	\$2.00	WASHINGTON
DIENTE DE LEON	cartons/crates bunched		\$20.00	\$20.00	GEORGIA
DIENTE DE LEON	cartons/crates bunched		\$16.00	\$16.00	TEXAS
GERBERA	vástago	STANDARD TYPE	\$1.15	\$1.15	CALIFORNIA

Fuente: realizado con datos de USDA



PRODUCTO	UNIDAD	VARIEDAD	PRECIO MINIMO (SEMANA 26 DE ABRIL AL 02 DE MAYO)	PRECIO MINIMO (SEMANA 26 DE ABRIL AL 02 DE MAYO)	ORIGEN
GERBERA	vástago	STANDARD TYPE	\$1.35	\$1.35	CANADA
GERBERA	vástago	STANDARD TYPE	\$0.80	\$0.90	GUATEMALA
GERBERA	vástago	STANDARD TYPE	\$1.10	\$1.20	MEXICO
GERBERA	vástago	STANDARD TYPE	\$1.25	\$1.25	NUEVA INGLATERRA
GERBERA	vástago	MINIATURE TYPE	\$0.80	\$0.85	CALIFORNIA
GERBERA	vástago	MINIATURE TYPE	\$0.85	\$0.85	CANADA
GERBERA	vástago	MINIATURE TYPE	\$0.85	\$0.85	NUEVA INGLATERRA
LIRIOS	ramo	ASIATIC TYPE	\$11.00	\$11.00	CALIFORNIA
LIRIOS	ramo	ASIATIC TYPE	\$13.50	\$13.50	COSTA RICA
LIRIOS	ramo	ASIATIC TYPE	\$12.00	\$12.50	MAINE
LIRIOS	Ramo 10s	ORIENTAL TYPE	\$22.50	\$22.50	COLOMBIA
LIRIOS	Ramo 10s	ORIENTAL TYPE	\$35.00	\$35.00	HOLANDA
LIRIOS	ramo	ORIENTAL TYPE	\$25.00	\$27.50	NUEVA INGLATERRA
LIRIOS	Ramo 10s	ORIENTAL TYPE	\$20.00	\$20.00	CALIFORNIA
LIRIOS	Ramo 10s	ORIENTAL TYPE	\$17.50	\$20.00	CANADA
LIRIOS	Ramo 10s	ORIENTAL TYPE	\$17.50	\$18.00	COSTA RICA
LIRIOS	Ramo 10s	ORIENTAL TYPE	\$22.50	\$30.00	CANADA
LIRIOS	Ramo 10s	ORIENTAL TYPE	\$29.90	\$29.90	HOLANDA
LIRIOS	Ramo 10s	ORIENTAL TYPE	\$25.00	\$25.00	CALIFORNIA
LIRIOS	Ramo 10s	ORIENTAL TYPE	\$20.00	\$20.00	COSTA RICA
LIRIOS	ramo	ORIENTAL TYPE	\$20.00	\$20.00	MAINE
LIRIOS	ramo	ORIENTAL TYPE	\$20.00	\$20.00	NUEVA INGLATERRA
LIRIOS	Ramo 10s	ORIENTAL TYPE	\$20.00	\$20.00	CALIFORNIA
LIRIOS	Ramo 10s	ORIENTAL TYPE	\$17.50	\$20.00	CANADA
LIRIOS	Ramo 10s	ORIENTAL TYPE	\$17.50	\$18.00	COSTA RICA
LIRIOS	Ramo 10s	ORIENTAL TYPE	\$26.50	\$26.50	CANADA

Fuente: realizado con datos de USDA



PRODUCTO	UNIDAD	VARIEDAD	PRECIO MINIMO (SEMANA 26 DE ABRIL AL 02 DE MAYO)	PRECIO MINIMO (SEMANA 26 DE ABRIL AL 02 DE MAYO)	ORIGEN
LIRIOS	Ramo 10s	ORIENTAL TYPE	\$22.50	\$22.50	HOLANDA
LIRIOS	Ramo 10s	ORIENTAL TYPE	\$25.00	\$26.00	CALIFORNIA
LIRIOS	Ramo 10s	ORIENTAL TYPE	\$20.00	\$20.00	COSTA RICA
LIRIOS	bunched 5s	ORIENTAL TYPE	\$18.50	\$18.50	NUEVA INGLATERRA
LIRIOS	ramo	ORIENTAL TYPE	\$20.00	\$20.00	MAINE
LIRIOS	ramo	ORIENTAL TYPE	\$20.00	\$20.00	NUEVA INGLATERRA
LIRIOS	Ramo 10s	ORIENTAL TYPE	\$24.00	\$24.00	CALIFORNIA
LIRIOS	ramo	ORIENTAL TYPE	\$20.00	\$20.00	MAINE
ROSA, GARDEN HYBRIDS	vástago		\$2.50	\$3.50	CALIFORNIA
ROSA, GARDEN HYBRIDS	vástago		\$1.50	\$2.25	ECUADOR
ROSA, HYBRID TEA	vástago	ASSTD COLORS INCL RED	\$0.85	\$0.85	COLOMBIA
ROSA, HYBRID TEA	vástago	ASSTD COLORS INCL RED	\$0.75	\$0.75	COLOMBIA
ROSA, HYBRID TEA	vástago	ASSTD COLORS INCL RED	\$0.65	\$0.65	COLOMBIA
ROSA, HYBRID TEA	vástago	ASSTD COLORS INCL RED	\$0.95	\$0.95	ECUADOR
ROSA, HYBRID TEA	vástago	ASSTD COLORS INCL RED	\$0.95	\$0.95	ECUADOR
ROSA, HYBRID TEA	vástago	ASSTD COLORS INCL RED	\$0.75	\$0.75	ECUADOR
ROSA, HYBRID TEA	vástago	ASSTD COLORS INCL RED	\$0.75	\$0.75	ECUADOR
ROSA, HYBRID TEA	Ramo 10s	ASSORTED COLORS	\$10.00	\$10.00	COLOMBIA
ROSA, HYBRID TEA	Ramo 10s	ASSORTED COLORS	\$12.50	\$12.50	ECUADOR
ROSA, SPRAY TYPE	Ramo 10s	ASSORTED COLORS	\$10.00	\$10.00	ECUADOR
ROSA, SWEETHEART	vástago		\$0.95	\$1.00	CANADA

Fuente: realizado con datos de USDA