



Gobierno de Guatemala

Ministerio de Agricultura,
Ganadería y Alimentación

DIRECCION DE PLANEAMIENTO
Comercio Internacional



Informe Semanal de Comportamientos de Precios de los principales productos Agropecuarios

Mercado Mayoreo Guatemala y precios Internacionales

Semana del 5 al 11 de Abril del 2013

5ta. Ave. 8-06 zona 9, Tel. 2334-1048 2360-4425 y 28

www.maga.gob.gt

direcciondeplaneamiento@gmail.com



Informe Semanal de los Principales Productos Agropecuarios Nacionales Semana del 5 al 11 de Abril del 2013

GRANOS BASICOS

Frijol Negro

Durante el periodo analizado se pudo observar que el precio promedio (Q.330.00) presentó una variación positiva (2.33%) con respecto al precio promedio (Q322.50/qq) del periodo anterior, según comentarios de mayoristas este repunte en el precio se le atribuye a la finalización del ciclo de cosechas procedentes del Petén y en esta época surge la demanda de producto para almacenarlo y ofertarlo para los meses de mayo a agosto periodo donde se logran los mejores precios, cabe mencionar que el precio se encuentra por debajo del promedio mensual que rigió durante abril del 2012 (Q.350.00). Se podría esperar para la próxima semana disminución en los volúmenes ofertados y precios con tendencia al alza.

Maíz Blanco

Este producto presentó una variación negativa (-1.23%) con un precio promedio de (Q. 128.40/qq), con respecto al precio promedio del periodo anterior (Q.130.00/qq), debido al incremento de los volúmenes ofertados procedentes de Alta Verapaz del área de Polochic, y específicamente de Playitas, así como de Petén. Para la próxima semana podríamos esperar un similar comportamiento de la oferta con precios fluctuando entre Q.120 y Q.125 por quintal.


Arroz Oro 90-10

Durante el periodo se pudo observar un incremento en los volúmenes ofertados de producto importado, el cual provocó que el precio (Q323.00), presentara una variación negativa (-0.62%), con relación al periodo anterior (Q.325.00). en comparación al precio promedio del mes de abril del 2012 este está por encima (Q.305.00). Se podría esperar un abasto normal y precios a estabilizarse.

Sorgo

La oferta durante el periodo fue decreciente, por la finalización del ciclo de cosecha y la presencia de producto almacenado, pero esto no causó variación en el precio (Q.120.00/qq), la explicación que el precio continúe estable se debe a una demanda poco dinámica. Se podría esperar para la próxima semana un comportamiento similar.


HORTALIZAS

 Durante el periodo analizado los precios de las hortalizas presentaron variaciones negativas, según comentarios de los mayoristas esto se debe principalmente por el incremento de los volúmenes ofertados proveniente de las zonas productoras del país. Siendo los siguientes productos: **Chile Pimiento** (Q.94.00/caja 90 a 100 U) con una variación (-26.27%), **Güisquil**


5ta. Ave. 8-06 zona 9, Tel. 2334-1048 2360-4425 y 28




(Q.98.00/Ciento) con una variación (-24.62%), la Lechuga Repollada a un precio de (Q.34.00/caja 30 U.) con una variación (-43.33%), la **Papa Loman Lavada** llegando a (Q.162.00/qq) con una variación (-10.00%), el **Tomate Industrial** (Q94.00/caja 45 a 50 Lbs.) con una variación (-23.27%) con respecto al periodo anterior. Se podría esperar para la próxima semana un comportamiento similar con una tendencia en el precio a la baja.

 Las hortalizas que presentaron alza fueron el **Chile Jalapeño Grande** con una variación de (8.3%) alcanzando un precio de Q 130 la caja de 36 libras, así como el **güicoy** el cual tuvo una variación de

FRUTAS:

 El **Limón Persa** durante el periodo se pudo observar que la oferta fue normal, aunque el precio (Q.590.00/millar) presentó una variación al alza de (7.27%) con respecto al periodo anterior (Q550.00), esto se debió al aumento de la demanda, se podría esperar para la próxima semana el ingreso de este producto hacia el mercado de la capital derivado del ciclo de cosecha, esperando una baja en el precio.

Otras frutas que presentaron una variación positiva durante el periodo fueron el **Coco verde** (Q.240.00) con una variación (20.00%), **Mora** (Q.88.00/Caja 40 Lbs.) con una variación (46.67%) con respecto al periodo anterior, según comentarios de mayorista este repunte en el precio se debe a la disminución de los volúmenes ofertados debido que el ciclo de cosecha se encuentra en su punto más bajo y al aumento de la demanda por ser frutas de temporada. Para la próxima semana se podría esperar para el coco y mora reducción de volúmenes ofertados y precios al alza.

 El **Aguacate Criollo** durante el periodo se pudo observar incremento en los volúmenes ofertados, provocando una variación en el precio (Q.180.00/red 90 a 100 U.) Negativa (-7.69%) con respecto al periodo anterior (Q.195.00 red 90 a 100 U.) según comentarios de mayoristas el aumento de volumen ofertado obedece al ingreso de un ciclo alto de cosecha proveniente especialmente de Chimaltenango y Sololá, con relación al mes de abril del 2012, este precio está abajo (Q253.00/red 90 a 100 U.), se podría esperar para la próxima semana un comportamiento similar con tendencia en los precios a la baja.

Informe Semanal de los Principales Productos Agropecuarios Nacionales
Semana del 5 al 11 de Abril del 2013Precios Mercado Mayorista:

Granos Básicos






Principales productos de la categoría de Granos básicos :

Producto	Medida	Precios Diarios al Mayorista Expresado en Quetzales					Promedio Semanal del 5 al 11 de Abril	Promedio Semanal 29 al 4 de Abril
		5	8	9	10	11		
Arroz Oro 80-20	Quintal	290.00	290.00	290.00	285.00	285.00	288.00	290.00
Arroz Oro 90-10	Quintal	325.00	325.00	325.00	320.00	320.00	323.00	325.00
Arroz Oro Grano Quebrado > 20% (Tercera)	Quintal	SO	SO	SO	SO	SO	SO	SO
Frijol Blanco De Primera	Quintal	350.00	350.00	350.00	350.00	350.00	350.00	352.50
Frijol Blanco De Segunda	Quintal	340.00	340.00	340.00	340.00	340.00	340.00	342.50
Frijol Negro De Primera Importado	Quintal	SO	SO	SO	SO	SO	SO	SO
Frijol Negro De Primera	Quintal	330.00	330.00	330.00	330.00	330.00	330.00	322.50
Frijol Negro De Segunda	Quintal	310.00	320.00	320.00	320.00	300.00	314.00	305.00
Frijol Rojo De Primera	Quintal	340.00	340.00	340.00	340.00	340.00	340.00	340.00
Frijol Rojo De Segunda	Quintal	320.00	320.00	320.00	320.00	320.00	320.00	317.50
Maíz Amarillo De Primera	Quintal	140.00	140.00	140.00	140.00	140.00	140.00	140.00
Maíz Blanco De Primera	Quintal	130.00	130.00	130.00	127.00	125.00	128.40	130.00
Maíz Blanco De Segunda	Quintal	125.00	125.00	125.00	122.00	120.00	123.40	125.00
Sorgo De Primera	Quintal	120.00	120.00	120.00	120.00	120.00	120.00	120.00

*SO: Sin oferta; N/D: No hay datos.

*Fuente: Investigación Primaria de la Dirección de Planeamiento del Ministerio de Agricultura, Ganadería y Alimentación

Cuadro General comparativo de la categoría de Granos básicos:

Producto	Unidad de Medida	Precio Promedio expresado en quetzales		variación		Comportamiento
		Promedio semanal 29 al 4 de Abril	Promedio semanal 5 al 11 de Abril	absoluta	relativa	
Arroz Oro 90-10	Quintal	325.00	323.00	-2.00	-0.62%	
Frijol Negro De Primera	Quintal	322.50	330.00	7.50	2.33%	
Maíz Amarillo De Primera	Quintal	140.00	140.00	0.00	0.00%	
Maíz Blanco De Primera	Quintal	130.00	128.40	-1.60	-1.23%	
Sorgo De Primera	Quintal	120.00	120.00	0.00	0.00%	

Producto	Comportamiento
Maíz Blanco 	<p>Precio Promedio Anterior: Q 130.00 Precio Promedio Actual: Q 128.40</p> <p>Tendencia de Precios: A la baja</p> <p>Situación de abastecimiento: incremento en los volúmenes ofertados.</p> <p>Causas: Durante la semana se pudo apreciar un incremento de oferta, motivado con el ingreso de las cosechas de Alta Verapaz, específicamente de Playitas, y del área del Polochic (Telemán, Panzós y La Tinta), también de Petén.</p> <p>Tendencia esperada: Para la próxima semana, un abasto en las mismas condiciones y precios al mayorista, fluctuando entre Q.120.00 y Q.125.00 por quintal.</p>
Frijol Negro 	<p>Precio Promedio Anterior: Q 322.50 Precio Promedio Actual: Q 330.00</p> <p>Tendencia de Precios: Al alza</p> <p>Situación de abastecimiento: decreciente.</p> <p>Causas: De acuerdo con comentarios de transportistas y mayoristas la disminución de los volúmenes en oferta es estacional y obedece a que el actual ciclo de cosechas en Petén está finalizando. Otro factor que está influyendo para que se reduzca el abasto a los mercados mayoristas es la demanda para almacenarlo para el período de mayo a agosto, época en que no hay cosecha y tradicionalmente el precio sube.</p> <p>Tendencia esperada: Para la próxima semana se espera reducción de los volúmenes en oferta y precios que tiendan al alza.</p>
Arroz Oro 90-10 	<p>Precio Promedio Anterior: Q 325.00 Precio Promedio Actual: Q 323.00</p> <p>Tendencia de Precios: A la baja.</p> <p>Situación de abastecimiento: Normal</p> <p>Causas: Poca demanda e incremento de oferta de grano importado de U.S.A.</p> <p>Tendencia esperada: Abasto normal y estabilidad en el precio.</p>
Sorgo 	<p>Precio Promedio Anterior: Q 120.00 Precio Promedio Actual: Q 120.00</p> <p>Tendencia de Precios: Estables.</p> <p>Situación de abastecimiento: Oferta decreciente</p> <p>Causas: La oferta decreciente obedece a la finalización del ciclo de cosechas, actualmente el abasto a los mercados es de producto almacenado. La estabilidad en el precio obedece según los mayoristas, a que la demanda es poco dinámica por el comportamiento del abasto y de los precios del maíz.</p> <p>Tendencia esperada: para la próxima semana se espera un abastecimiento en condiciones similares y precios estables.</p>

*SO: Sin oferta; N/D: No hay datos.

*Fuente: Investigación Primaria de la Dirección de Planeamiento del Ministerio de Agricultura, Ganadería y Alimentación

5ta. Ave. 8-06 zona 9, Tel. 2334-1048 2360-4425 y 28

www.maga.gob.gt

direcciondeplaneamiento@gmail.com

Hortalizas

Principales productos de la categoría de Hortalizas:

Producto	Medida	Precios Diarios al Mayorista Expresado en Quetzales					Promedio Semanal 5 de Marzo al 11 de Abril	Promedio Semanal 29 de Marzo al 4 de Abril
		5	8	9	10	11		
Apio Mediano	Docena	18.00	18.00	15.00	15.00	13.00	15.80	19.50
Arveja China Revuelta	Costal 40 Lbs.	60.00	60.00	60.00	60.00	60.00	60.00	67.50
Arveja Dulce (Con Vaina)	Costal 40 Lbs.	SO	SO	SO	SO	SO	SO	SO
Brócoli Mediano	Caja 20 A 24 Unidades	60.00	60.00	60.00	60.00	60.00	60.00	72.50
Cebolla Seca Amarilla Mediana Importada	Quintal	SO	SO	SO	SO	SO	SO	SO
Cebolla Seca Amarilla Mediana Nacional	Quintal	150.00	150.00	150.00	150.00	150.00	150.00	150.00
Cebolla Blanca Con Tallo Mediana	Manejo 50 Unidades	25.00	25.00	25.00	25.00	25.00	25.00	25.00
Cebolla Seca Blanca Mediana Importada	Quintal	SO	SO	SO	SO	SO	SO	SO
Cebolla Seca Blanca Mediana Nacional	Quintal	200.00	200.00	200.00	200.00	200.00	200.00	200.00
Chile Jalapeño Grande De Primera	Caja 36 Lbs.	120.00	130.00	130.00	135.00	135.00	130.00	120.00
Chile Jalapeño Mediano De Primera	Caja 36 Lbs.	100.00	120.00	120.00	120.00	120.00	116.00	100.00
Chile Pimiento Grande De Primera	Caja 90 A 100 Unidades	120.00	90.00	90.00	90.00	80.00	94.00	127.50
Chile Pimiento Mediano De Primera	Caja De 100 A 150 Unid.	100.00	60.00	60.00	60.00	60.00	68.00	107.50
Coliflor Mediana	Red 13 A 15 Unidades	70.00	60.00	60.00	60.00	60.00	62.00	70.00
Ejote De Primera	Costal 40 Lbs.	100.00	90.00	90.00	70.00	65.00	83.00	100.00
Ejote Frances De Primera	Costal 40 Lbs.	100.00	90.00	90.00	70.00	65.00	83.00	100.00
Guicoy Sazón Mediano	Red de 13-15 Unidades	70.00	80.00	80.00	100.00	100.00	86.00	67.50
Guisquil Mediano	Ciento	130.00	100.00	100.00	80.00	80.00	98.00	130.00
Lechuga Repollada Mediana De Primera	Caja 30 Unidades	50.00	30.00	30.00	30.00	30.00	34.00	60.00
Loroco De Primera	Quintal	SO	SO	SO	SO	SO	SO	SO
Papa Larga Lavada Grande	Quintal	170.00	160.00	160.00	160.00	160.00	162.00	180.00
Papa Loman Lavada Grande De Primera	Quintal	190.00	190.00	190.00	190.00	190.00	190.00	205.00
Papa Loman Lavada Mediana	Quintal	140.00	140.00	140.00	140.00	140.00	140.00	142.50
Papa Loman Lavada Pequeña	Quintal	100.00	100.00	100.00	100.00	100.00	100.00	102.50
Papa Redonda Lavada Grande	Quintal	160.00	160.00	160.00	160.00	150.00	158.00	152.50
Papa Redonda Sin Lavar Grande	Quintal	140.00	140.00	140.00	140.00	135.00	139.00	137.50
Pepino Mediano De Primera	Caja De 50 Unidades	40.00	40.00	40.00	40.00	40.00	40.00	40.00
Remolacha	Red de 7 a 8 Docenas	40.00	40.00	35.00	35.00	30.00	36.00	42.50
Repollo Blanco Mediano	Red 12 A 15 Unidades	50.00	50.00	50.00	40.00	35.00	45.00	50.00
Rábano	Canasto de 100 Manojos	25.00	25.00	25.00	25.00	20.00	24.00	25.00
Tomate Industrial Grande De Primera	Caja 45 A 50 Lbs.	130.00	125.00	125.00	110.00	110.00	120.00	142.50
Tomate Industrial Mediano De Primera	Caja 45 A 50 Lbs.	100.00	95.00	95.00	90.00	90.00	94.00	122.50
Tomate Manzano Mediano De Primera	Caja 140 A 170 Unidades	65.00	65.00	65.00	65.00	65.00	65.00	73.75
Yuca Entera Mediana De Primera	Red 75 A 80 Unidades	100.00	90.00	90.00	90.00	90.00	92.00	100.00
Zanahoria Mediana De Primera	Red 7 A 8 Docenas	35.00	35.00	35.00	35.00	35.00	35.00	35.00

*SO: Sin oferta; N/D: No hay datos.

*Fuente: Investigación Primaria de la Dirección de Planeamiento del Ministerio de Agricultura, Ganadería y Alimentación

5ta. Ave. 8-06 zona 9, Tel. 2334-1048 2360-4425 y 28

www.maga.gob.gt

direcciondeplaneamiento@gmail.com



Cuadro General comparativo de la categoría de Hortalizas:

Producto	Medida	Precio Promedio expresado en quetzales		variación		Comportamiento
		Semanal del 29 al 4 de Abril	Semanal del 5 al 11 de Abril	Absoluta	relativa	
Chile Pimiento Grande De Primera	Caja 90 A 100 Unidades	127.50	94.00	-33.50	-26.27%	
Güisquil Mediano	Ciento	130.00	98.00	-32.00	-24.62%	
Lechuga Repollada Mediana De Primera	Caja 30 Unidades	60.00	34.00	-26.00	-43.33%	
Papa Larga Lavada Grande	Quintal	180.00	162.00	-18.00	-10.00%	
Tomate Industrial Mediano De Primera	Caja 45 A 50 Lbs.	122.50	94.00	-28.50	-23.27%	

Producto		
Chile Pimiento Grande De Primera		<p>Precio Promedio Anterior: Q 127.50 Precio Promedio Actual: Q 94.00</p> <p>Tendencia de Precios: A la Baja</p> <p>Situación de abastecimiento: Abundante</p> <p>Causas: El ciclo de producción es alto, generando una oferta abundante principalmente en las cosechas de la Nueva Concepción Escuintla, Salamá, Sacatepéquez y Jutiapa, por lo tanto el precio registro variaciones a la baja.</p> <p>Tendencia esperada: Se espera para la próxima semana una oferta y una demanda en condiciones similares.</p>
Güisquil Mediano		<p>Precio Promedio Anterior: Q 130.00 Precio Promedio Actual: Q 98.00</p> <p>Tendencia de Precios: A la Baja</p> <p>Situación de abastecimiento: Abundante</p> <p>Causas: La baja en el precio obedece al ingreso de cosechas provenientes de Salamá B.V, Cobán A.V, y Palencia Guatemala.</p> <p>Tendencia esperada: Se espera que se dé un incremento en el abastecimiento y consecuentemente la tendencia de precios se dé hacia la baja.</p>
Lechuga Repollada Mediana De Primera		<p>Precio Promedio Anterior: Q 60.00 Precio Promedio Actual: Q 34.00</p> <p>Tendencia de Precios: A la Baja</p> <p>Situación de abastecimiento: Abundante</p> <p>Causas: La baja obedece a que durante la semana se observó una oferta abundante en el mercado, derivado del ingreso de un ciclo alto de cosecha especialmente del altiplano de Guatemala.</p> <p>Tendencia esperada: Se espera para la próxima semana abundante oferta con precios que mantengan la tendencia a la baja.</p>
Papa Larga Lavada Grande		<p>Precio Promedio Anterior: Q 180.00 Precio Promedio Actual: Q 162.00</p> <p>Tendencia de Precios: A la Baja</p> <p>Situación de abastecimiento: Abundante</p> <p>Causas: Altos volúmenes de cosecha proveniente de Huehuetenango, Sololá, Alta Verapaz y Palencia Guatemala. Cabe mencionar que en el mercado existen otras variedades de papa que han abastecido el mercado y mantienen precios más bajos que influyen en el comportamiento de la papa larga lavada.</p> <p>Tendencia esperada: Según los mayoristas se espera que para el próxima semana aun exista precios más bajos a los actuales, debido a los volúmenes de producto que están ingresando al mercado.</p>
Tomate Industrial Mediano De Primera		<p>Precio Promedio Anterior: Q 122.50 Precio Promedio Actual: Q 94.00</p> <p>Tendencia de Precios: A la Baja</p> <p>Situación de abastecimiento: oferta creciente.</p> <p>Causas: Incrementó en el volumen de oferta por el ingreso de cosechas procedentes de Salamá, Jutiapa, Retalhuleu y la nueva concepción, a esto se agrega el decremento en la demanda al mercado del Salvador.</p> <p>Tendencia esperada: Mayores volúmenes en oferta y precios que mantengan la tendencia hacia la baja.</p>

Frutas

Principales productos de la categoría de Frutas:

Producto	Medida	Precios Diarios al Mayorista Expresado en Quetzales					Promedio Semanal 5 al 11 Abril	Promedio Semanal 29 al 4 de Abril
		5	8	9	10	11		
Aguacate Criollo Grande	Red 90 A 100 Unidades	200.00	175.00	175.00	175.00	175.00	180.00	195.00
Aguacate Hass Mediano Importado	Caja 7 Kilos (35 A 40 Unid.)	95.00	95.00	95.00	95.00	100.00	96.00	95.00
Aguacate Hass Mediano Nacional	Caja De 35 40 Unid.	65.00	60.00	60.00	60.00	70.00	63.00	65.00
Banano De Exportacion De Primera	Caja 100 A 105 Unidades	45.00	45.00	45.00	45.00	40.00	44.00	43.75
Banano Maduro Criollo Mediano	Quintal	100.00	100.00	100.00	100.00	100.00	100.00	100.00
Coco Verde Mediano	Ciento	200.00	250.00	250.00	250.00	250.00	240.00	200.00
Fresa Mediana De Primera	Caja De 40 Lbs	140.00	140.00	120.00	120.00	120.00	128.00	140.00
Jocote De Corona Grande De Primera	Ciento	SO	SO	SO	SO	SO	SO	SO
Jocote De Corona Mediano De Primera	Ciento	SO	SO	SO	SO	SO	SO	SO
Limón Criollo Mediano De Primera	Millar	250.00	250.00	250.00	250.00	250.00	250.00	287.50
Limón Persa Mediano De Primera	Millar	600.00	600.00	600.00	600.00	550.00	590.00	550.00
Mandarina Criolla Mediana De Primera Nac.	Ciento	30.00	30.00	30.00	30.00	30.00	30.00	30.00
Mandarina Mexicana Mediana De Primera	Caja 250 Unidades	SO	SO	SO	SO	SO	SO	SO
Manzana Del Prado Mediana De Primera	Quintal	SO	SO	SO	SO	SO	SO	SO
Manzana Del Prado Mediana De Primera	Quintal	SO	SO	SO	SO	SO	SO	SO
Manzana Juárez Mediana	Quintal	SO	SO	SO	SO	SO	SO	SO
Manzana Red Delicious	Quintal	320.00	320.00	320.00	320.00	330.00	322.00	325.00
Melón Cantalupo Mediano De Primera	Ciento	450.00	400.00	400.00	400.00	350.00	400.00	387.50
Mora Mediana De Primera	Caja De 40 Lbs	80.00	80.00	100.00	100.00	80.00	88.00	60.00
Naranja Piña (Azucarona)	Ciento	45.00	40.00	40.00	45.00	40.00	42.00	45.00
Naranja Valencia Mediana De Primera	Ciento	50.00	50.00	50.00	50.00	50.00	50.00	50.00
Papaya Criolla Mediana	Ciento	600.00	550.00	550.00	550.00	550.00	560.00	575.00
Piña Mediana De Primera	Ciento	400.00	400.00	400.00	350.00	350.00	380.00	387.50
Plátano Maduro Grande De Primera	Ciento	125.00	125.00	125.00	125.00	125.00	125.00	125.00
Plátano Maduro Mediano De Primera	Ciento	100.00	100.00	100.00	90.00	90.00	96.00	100.00
Rambután mediano de Primera	Ciento	SO	SO	SO	SO	SO	SO	SO
Sandía Redonda Mediana	Ciento	1000.00	1000.00	1000.00	1100.00	1100.00	1040.00	862.50
Uva Roja Importada	Caja De 22 Lbs.	220.00	220.00	220.00	220.00	220.00	220.00	220.00
Zapote Mediano De Primera	Ciento	200.00	200.00	200.00	200.00	175.00	195.00	160.00

5ta. Ave. 8-06 zona 9, Tel. 2334-1048 2360-4425 y 28

www.maga.gob.gt

direcciondeplaneamiento@gmail.com



*SO: Sin oferta; N/D: No hay datos.

*Fuente: Investigación Primaria de la Dirección de Planeamiento del Ministerio de Agricultura, Ganadería y Alimentación

Cuadro General comparativo de la categoría de Frutas:

Producto	Medida	Precio Promedio expresado en quetzales		variación		Comportamiento
		Promedio Semanal 29 al 4 de Abril	Promedio Semanal 5 al 11 Abril	Absoluta	Relativa	
Aguacate Criollo Grande	Red 90 A 100 Unidades	195.00	180.00	-15.00	-7.69%	
Coco Verde Mediano	Ciento	200.00	240.00	40.00	20.00%	
Limón Persa Mediano De Primera	Millar	550.00	590.00	40.00	7.27%	
Mora Mediana De Primera	Caja De 40 Lbs	60.00	88.00	28.00	46.67%	

Producto	Comportamiento
<p>Aguacate Criollo Grande</p> 	<p>Precio Promedio Anterior: Q 195.00 Precio Promedio Actual: Q180.00</p> <p>Tendencia de Precios: A la baja</p> <p>Situación de abastecimiento: Abundante</p> <p>Causas: Aumento en los volúmenes de oferta como consecuencia del ingreso de un ciclo alto de cosechas en la región de occidente principalmente los departamentos de Chimaltenango y Sololá</p> <p>Tendencia esperada: Para la próxima semana se esperan mayores volúmenes en oferta y precios que tienden a la baja.</p>
<p>Coco Verde Mediano</p> 	<p>Precio Promedio Anterior: Q200.00 Precio Promedio Actual: Q 240.00</p> <p>Tendencia de Precios: Al alza</p> <p>Situación de abastecimiento: Escaso</p> <p>Causas: Incremento en la demanda de acuerdo a la época, y una disminución en el ingreso proveniente de los departamentos de Escuintla, Retalhuleu y Suchitepéquez.</p> <p>Tendencia esperada: Según comentarios por algunos mayoristas, la producción del coco en esta fecha se escasea, esperando para la próxima semana una tendencia en similares condiciones.</p>
<p>Limón Persa Mediano De Primera</p> 	<p>Precio Promedio Anterior: Q550.00 Precio Promedio Actual: Q 590.00</p> <p>Tendencia de Precios: Al alza</p> <p>Situación de abastecimiento: Normal.</p> <p>Causas: Una inesperado incremento de la demanda durante el periodo.</p> <p>Tendencia esperada: De acuerdo con la estacionalidad de las cosechas se espera un incremento en el abasto al mercado y posible baja en le precio.</p>
<p>Mora Mediana De Primera</p> 	<p>Precio Promedio Anterior: Q 60.00 Precio Promedio Actual: Q 88.00</p> <p>Tendencia de Precios: Al alza</p> <p>Situación de abastecimiento: Escasa</p> <p>Causas: De acuerdo con la estacionalidad de las cosechas el actual ciclo se encuentra en fase final principalmente en los departamentos de Chimaltenango y la zona central de Guatemala</p> <p>Tendencia esperada: Disminución en los volúmenes de oferta con posible alza en el precio.</p>

*Fuente: Investigación Primaria de la Dirección de Planeamiento del Ministerio de Agricultura, Ganadería y Alimentación



Productos de Origen Animal

Principales productos de la categoría de Productos de Origen Animal:

Producto	Medida	Precios Diarios al Mayorista Expresado en Quetzales					Promedio Semanal del 5 al 11 de abril	Promedio Semanal del 29 de marzo al 4 de Abril
		5	8	9	10	11		
Bovino En Canal	Libra	ND	ND	14.00	14.00	14.00	14.00	ND
Crema Pura	Litro	ND	ND	32.00	32.00	32.00	32.00	ND
Cuadril De Pollo	Libra	ND	ND	9.00	9.00	9.00	9.00	ND
Huevo Blanco Extra	Caja De 360 Unidades	ND	ND	380.00	380.00	380.00	380.00	ND
Huevo Blanco Grande	Caja De 360 Unidades	ND	ND	370.00	370.00	370.00	370.00	ND
Huevo Blanco Mediano	Caja De 360 Unidades	ND	ND	350.00	350.00	350.00	350.00	ND
Huevo Blanco Pequeño	Caja De 360 Unidades	ND	ND	340.00	340.00	340.00	340.00	ND
Huevo Rosado Grande	Caja De 360 Unidades	ND	ND	370.00	370.00	370.00	370.00	ND
Muslos De Pollo	Libra	ND	ND	8.50	8.50	8.50	8.50	ND
Pechuga De Pollo Con Ala	Libra	ND	ND	13.50	13.50	13.50	13.50	ND
Pechuga De Pollo	Libra	ND	ND	14.00	14.00	14.00	14.00	ND
Pollo Entero (Sin Menudos)	Libra	ND	ND	12.00	12.00	12.00	12.00	ND
Pollo Importado (Piezas)	Caja De 40 Lbs	ND	ND	290.00	290.00	290.00	290.00	ND
Porcino En Canal	Libra	ND	ND	12.00	12.00	12.00	12.00	ND
Queso Fresco	Libra	ND	ND	16.00	16.00	16.00	16.00	ND

*Fuente: Investigación Primaria de la Dirección de Planeamiento del Ministerio de Agricultura, Ganadería y Alimentación

5ta. Ave. 8-06 zona 9, Tel. 2334-1048 2360-4425 y 28

www.maga.gob.gt

direcciondeplaneamiento@gmail.com



Producto		Comportamiento
Huevo Blanco Grande		<p>Precio Promedio Periodo del 15 al 21 de Marzo: Q 380.00 Precio Promedio Actual: Q370.00</p> <p>Tendencia de Precios: A la Baja</p> <p>Situación de abastecimiento: Tiende a Incrementarse</p> <p>Causas: Una reducción en las exportaciones hacia México durante el periodo y presencia en el mercado de Huevo de origen Hondureño.</p> <p>Tendencia esperada: Para la próxima semana se podría esperar un comportamiento similar de la oferta y precios con tendencia a la baja de continuar el ingreso de huevo de origen Hondureño.</p>
Pollo Entero (Sin Menudos)		<p>Precio Promedio Periodo del 15 al 21 de Marzo: Q 12.50 Precio Promedio Actual: Q 12.00</p> <p>Tendencia de Precios: A la Baja</p> <p>Situación de abastecimiento: Normal</p> <p>Causas: Según los comentarios del Mercado los precios tuvieron ajustes a la baja por que se contrajo la demanda durante el periodo.</p> <p>Tendencia esperada: Para la próxima semana se podría esperar un comportamiento similar de la oferta y demanda por consiguiente los precios podrían fluctuar en los mismos rangos.</p>
Pollo Importado (Piezas)		<p>Precio Promedio Periodo del 15 al 21 de Marzo: Q 270.00 Precio Promedio Actual: Q 290.00</p> <p>Tendencia de Precios: al Alza</p> <p>Situación de abastecimiento: Escaso</p> <p>Causas: Reducción de los volúmenes de importación durante las últimas dos semanas</p> <p>Tendencia esperada: Para la próxima semana se esperaría que los precios registren bajas debido a que el pollo nacional registra bajas.</p>
Porcino En Canal		<p>Precio Promedio Periodo del 15 al 21 de Marzo: Q 11.50 Precio Promedio Actual: Q 12.00</p> <p>Tendencia de Precios: al Alza</p> <p>Situación de abastecimiento: Normal</p> <p>Causas: Según comentan los abastecedores en alza en el precio obedece a incrementos en los costos de Producción y de Transporte</p> <p>Tendencia esperada: Para la próxima semana se espera un incremento en los cortes de carne.</p>

*Fuente: Investigación Primaria de la Dirección de Planeamiento del Ministerio de Agricultura, Ganadería y Alimentación

Hidrobiológicos

Principales productos de la categoría de Hidrobiológicos:

Producto	Medida	Precios Diarios al Mayorista Expresado en Quetzales		Promedio Semanal del 5 al 11 de Abril	Promedio Semanal 29 de Marzo al 4 de Abril
		9	11		
Camarón Blanco (Mar) Pequeño Sin Cabeza	Quintal	1100.00	1100.00	1100.00	1150.00
Camarón Blanco(Mar)Grande Sin Cabeza (Nacional)	Quintal	3500.00	3500.00	3500.00	3750.00
Camarón Blanco(Mar)Mediano Sin Cabeza (Nacional)	Quintal	2500.00	2500.00	2500.00	2550.00
Camarón Grande (Río)	Quintal	SO	SO	SO	SO
Camarón Mediano (Río)	Quintal	SO	SO	SO	SO
Camarón Pequeño (Río)	Quintal	SO	SO	SO	SO
Camarón Rojo (Mar) Pequeño Sin Cabeza	Quintal	1200.00	1200.00	1200.00	1250.00
Camarón Rojo(Mar)Grande Sin Cabeza (Nacional)	Quintal	4000.00	4000.00	4000.00	4100.00
Camarón Rojo(Mar)Mediano Sin Cabeza Nacional	Quintal	2600.00	2600.00	2600.00	2700.00
Corvina Entera Revuelta	Quintal	1000.00	1000.00	1000.00	1100.00
Filete De Corvina	Quintal	2000.00	2000.00	2000.00	2000.00
Filete De Dorado	Quintal	1800.00	1800.00	1800.00	1800.00
Mojarra Grande	Quintal	1000.00	1000.00	1000.00	1050.00
Mojarra Mediana	Quintal	900.00	900.00	900.00	950.00
Mojarra Pequeña	Quintal	700.00	700.00	700.00	800.00
Pargo Entero Revuelto	Quintal	1500.00	1500.00	1500.00	1500.00
Pargo Grande	Quintal	2000.00	2000.00	2000.00	2000.00
Pargo Mediano	Quintal	1600.00	1600.00	1600.00	1600.00
Pargo Pequeño	Quintal	1200.00	1200.00	1200.00	1200.00
Robalo Entero (Revuelto)	Quintal	1600.00	1600.00	1600.00	1600.00
Robalo Grande	Quintal	2000.00	2000.00	2000.00	2000.00
Robalo Mediano	Quintal	1600.00	1600.00	1600.00	1600.00
Robalo Pequeño	Quintal	1100.00	1100.00	1100.00	1100.00
Tiburón Entero (Revuelto)	Quintal	1500.00	1500.00	1500.00	1500.00
Tiburón(Filete)	Quintal	1800.00	1800.00	1800.00	1800.00
Tilapia Grande	Quintal	1000.00	1000.00	1000.00	1050.00
Tilapia Mediana	Quintal	900.00	900.00	900.00	950.00
Tilapia Pequeña	Quintal	800.00	800.00	800.00	800.00

*SO: Sin oferta; N/D: No hay datos.

*Fuente: Investigación Primaria de la Dirección de Planeamiento del Ministerio de Agricultura, Ganadería y Alimentación

5ta. Ave. 8-06 zona 9, Tel. 2334-1048 2360-4425 y 28

www.maga.gob.gt

direcciondeplaneamiento@gmail.com



Flores de Corte

Principales productos de la categoría Flores de Corte:

Producto	Medida	Precios Diarios al Mayorista Expresado en Quetzales		Promedio Semanal 5 al 11 de Abril	Promedio Semanal 29 de marzo al 4 de Abril
		9	11		
Azucena	Manojo De 6 A 7 Unidades	SO	SO	SO	SO
Clavel (Varios Colores)	Docena	8.00	8.00	8.00	8.00
Crisantemo (Pompon)	Manojo De 18 A 20 Unidades	SO	SO	SO	SO
Crisantemo (Standard)	Docena	SO	SO	SO	11.00
Estaticia (Blanca)	Manojo De 10 A 15 Unidades	4.00	4.00	4.00	5.00
Estaticia (Morada)	Manojo De 10 A 15 Unidades	4.00	4.00	4.00	5.00
Girasol	Docena	16.00	20.00	18.00	20.00
Gladiola	Docena	20.00	20.00	20.00	25.00
Margarita	Manojo De 18 A 20 Unidades	4.00	4.00	4.00	SO
Rosa (Varios Colores)	Docena	15.00	15.00	15.00	15.00

*SO: Sin oferta; N/D: No hay datos.

*Fuente: Investigación Primaria de la Dirección de Planeamiento del Ministerio de Agricultura, Ganadería y Alimentación

Abarrotes

Principales productos de la categoría abarrotes:

Actor	Producto	Medida	Precios diarios la consumidor Expresado en quetzales		Promedio Semanal del 5 al 11 de Abril	Promedio Semanal del 29 de marzo al 4 de Abril
			8	10		
Consumidor	Azúcar Empacada	Bolsa De 500 Gr	3.50	3.50	3.50	3.50
Consumidor	Azúcar Empacada Estándar Caña Real	Bolsa de 2,500 Gramos	17.00	17.00	17.00	17.00
Consumidor	Harina De Maíz (Maseca)	Libra	3.75	3.75	3.75	3.75
Consumidor	Harina De Maíz (Minsa)	Libra	3.50	3.50	3.50	3.50
Consumidor	Harina Suave De Trigo	Libra	3.50	3.50	3.50	3.50

*SO: Sin oferta; N/D: No hay datos.

*Fuente: Investigación Primaria de la Dirección de Planeamiento del Ministerio de Agricultura, Ganadería y Alimentación



Abarrotes

Principales productos de la categoría abarrotes:

Actor	Producto	Medida	Precios diarios la Mayorista Expresado en quetzales		Promedio Semanal del 5 al 11 de Abril	Promedio Semanal del 29 de marzo al 4 de Abril
			8	10		
Mayorista	Azúcar Empacada	Bolsa de 15 Kilos	94.00	94.00	94.00	93.50
Mayorista	Azúcar Empacada Estándar Caña Real	6 Bolsas de 2,500 Gramos	93.50	93.00	93.25	93.50
Mayorista	Azúcar Refinada Nacional	Saco 50 Kgs.	300.00	300.00	300.00	300.00
Mayorista	Harina De Maíz (Maseca)	Saco De 50 Lbs.	175.00	175.00	175.00	175.00
Mayorista	Harina De Maíz (Minsa)	Saco De 50 Lbs.	SO	SO	SO	SO
Mayorista	Harina De Maíz Tortimasa	Saco De 50 Lbs.	167.00	167.00	167.00	167.00
Mayorista	Harina De Trigo Dura Especial	Quintal	320.00	320.00	320.00	320.00
Mayorista	Harina De Trigo Dura	Quintal	330.00	330.00	330.00	330.00
Mayorista	Harina Suave De Trigo	Quintal	280.00	280.00	280.00	280.00

*Fuente: Investigación Primaria de la Dirección de Planeamiento del Ministerio de Agricultura, Ganadería y Alimentación



Precios Centroamericanos al por Mayor de los Principales Productos Agropecuarios

PRODUCTO	(Costa Rica)	(El Salvador)	(Guatemala)	(Honduras)	Nicaragua	(Panamá)
Granos Básicos						
Arroz pilado 90-10[TM]	-	869.57	906.96	866.74	923.48	1,130.43
Arroz pilado 80-20[TM]	-	804.35	809.35	807.39	842.39	1,047.17
Frijol negro[TM]	-	978.26	904.13	-	-	-
Maíz amarillo[TM]	-	-	390.65	397.83	444.57	-
Maíz blanco[TM]	-	315.22	362.83	438.91	382.39	-
Harina de maíz blanco[TM]	-	978.26	976.74	817.83	924.78	-
Sorgo blanco[TM]	-	304.35	334.78	329.78	311.09	-
Sorgo rojo[TM]	-	-	-	-	311.09	-
Frijol rojo seda[TM]	-	826.09	948.91	726.74	626.74	-
Frijol rojo tinto[TM]	-	695.65	948.91	646.09	595.65	1,688.48
Productos Pecuarios						
Leche fluida[Litro]	-	1.23	1.03	0.89	0.90	1.10
Carne de novillo en canal[Kg]	-	4.35	3.91	3.07	2.91	2.83
Carne de cerdo en canal[Kg]	-	3.48	3.35	3.65	-	3.11
Carne de pollo entero[Kg]	-	2.83	3.48	2.91	2.35	2.50
Huevos de gallina[Kg]	-	2.16	2.25	2.33	2.09	2.52
Variables Macroeconómicas						
Tipo de cambio[Mon.Nacional/US\$]	-	1.00	7.79	20.19	24.45	1.00

Fuente: Consejo Agropecuario Centroamericano CAC, Color verde precios bajos y color rojo precios altos
Precios al 08 de abril, 2013

5ta. Ave. 8-06 zona 9, Tel. 2334-1048 2360-4425 y 28



PRECIOS INTERNACIONALES
Productos Agropecuarios

PRECIO INTERNACIONAL DEL MAÍZ

En el periodo comprendido 05 al 11 de abril 2013 los precios a futuros de maíz cotizaron en ambos lados del tablero a lo largo de la semana concluyendo la sesión al alza, sobre todo después de la publicación del reporte de oferta y demanda del USDA, ya que a pesar de que aumentó las cifras para el estimado de los inventarios tanto en Estados Unidos como en México, éstos fueron menores a lo esperado. El clima en los Estados Unidos continúa siendo favorable, se esperan lluvias para los siguientes días en Nebraska, Iowa, Kansas y el este del Cinturón del Maíz y por ahora no se puede hablar de retrasos en la siembra.

Otro factor que influyó la tendencia a una estabilización de precios fue la noticia de que la inflación de China estaba bajo control, sin embargo se deberá mantener atención para revisar las tendencias que puedan darse debido a que la producción de maíz 2012/13 se reconoció al alza debido a que se aumentó la estimación de Brasil, Unión Europea y Rusia y la demanda mundial de forraje y uso residual de maíz se proyectó a la baja, debido al menor consumo en los EUA.

PRECIOS A FUTURO DE MAIZ
Bolsa de Futuros de Chicago (CBOT)
(Dólares por Tonelada)

FECHA	05 de Abril			08 de Abril			09 de Abril			10 de Abril			11 de Abril		
	Último	Valor	Cierre	Último	Valor	Cierre	Último	Valor	Cierre	Último	Valor	Cierre	Último	Valor	Cierre
1-may-13	247.63	↓	248.02	249.40	↑	247.63	253.63	↑	249.40	255.50	↑	253.63	256.39	↑	255.50
1-jul-13	243.20	↓	243.49	243.89	↑	243.20	247.04	↑	243.89	249.00	↑	247.04	249.40	↑	249.00
1-sep-13	217.31	↓	218.49	217.02	↓	217.31	221.35	↑	217.02	223.12	↑	221.35	223.22	↑	223.12
DEC13	210.62	↓	212.59	209.44	↓	210.62	212.69	↑	209.44	213.77	↑	212.69	214.16	↑	213.77
1-mar-14	214.95	↓	216.72	213.57	↓	214.95	216.62	↑	213.57	217.80	↑	216.62	218.10	↑	217.80
1-may-14	218.10	↓	219.77	216.62	↓	218.10	219.77	↑	216.62	220.95	↑	219.77	221.25	↑	220.95
1-jul-14	220.56	↓	222.14	218.99	↓	220.56	221.84	↑	218.99	223.12	↑	221.84	223.32	↑	223.12
1-sep-14	211.21	↓	212.19	210.52	↓	211.21	213.97	↑	210.52	214.26	↑	213.97	214.66	↑	214.26
DEC14	213.47	↓	214.46	212.10	↓	213.47	215.05	↑	212.10	216.03	↑	215.05	215.93	↓	216.03
1-mar-15	215.93	↓	216.82	214.66	↓	215.93	217.61	↑	214.66	218.69	↑	217.61	218.30	↓	218.69

Fuente: Reuters del 05 al 11 de A de Abril 2013

Cierre= se refiere al precio que cerró la bolsa de valores el día anterior

Ultimo = se refiere al precio último establecido el día que se reporta

Valor = Se refiere al comportamiento de alza o baja en relación del cierre anterior y el último precio registrado en la bolsa.



Precios de Contado de Maíz

Mercados Internacionales

(Dólares por Tonelada)

Tipo de producto / Origen	Lugar de entrega	PRECIO					PROMEDIO
		05.04.13	08.04.13	09.04.13	10.04.13	11.04.13	
Sur Central	Centro Sur de Chicago, Illinois	253.53	252.74	257.07	257.07	258.65	255.81
Amarillo no. 2 de exportación	Del Golfo	268.49	272.23	276.86	279.12	280.79	275.50
Amarillo Yellow	Amarillo, Texas	261.80	261.41	263.37	267.31	269.28	264.63
Golfo Exportación Amarillo # 2	Mineapolis	244.48	246.25	250.48	253.14	254.02	249.67
Amarillo	Golfo de Lousiana	268.89	268.49	270.85	276.37	278.73	272.67
Amarillo no. 2	Kansas City	266.52	266.52	270.46	272.43	273.22	269.83
Blanco No. 2	Kansas City	271.25	271.25	264.16	266.52	266.52	267.94

Fuente: Reuters del 05 al 11 de Abril de 2013

PRECIO INTERNACIONAL DE LA SOYA

Los precios futuros de la soya durante el período del 05 al 11 de abril del 2013, se cotizaron con tendencia mixta. El día 05 de abril cotizaron a la baja, presionados al igual que la semana pasada por el brote de la gripe aviar en China, que amenazaba con frenar la demanda al corto tiempo de la soya para la producción de concentrados de animales; asimismo se observó baja en fecha 10, impulsada por el informe del USDA que estimó un alza en las cosechas en Paraguay y Uruguay, aumentaron en un 4%. "La producción global ayudará a cubrir la estrechez de la vieja cosecha. Ese es el tema de este reporte", dijo *Don Roose*, analista de U.S. *Commodities*.

Las alzas en fecha 08 y 09, fueron impulsados por la confirmación de los rumores de ventas de trigo a China por parte de EUA y el daño a la cosecha del trigo de invierno en ese país, que dieron soporte a los futuros de la soya; otro factor que también influyó son las constantes lluvias en Argentina que impiden los trabajos de cosecha y que según *Oil World*, luego de un verano muy seco en Argentina que podría mermar parte de la cosecha de ese país.

En fecha 11, los dos primeros contratos terminaron al alza según los analistas, por la escasez en el mercado de físicos y los precios firmes del mismo, que dieron soporte a los cercanos. Sin embargo la idea de que las lluvias estén retrasando la siembra de maíz y la posibilidad de que los productores cambien a la siembra de soya presionaron a la baja a los contratos diferidos.



PRECIOS A FUTURO DE FRIJOL SOYA

Bolsa de Futuros de Chicago (CBOT)

(Dólares por Tonelada)

FECHA	05 de Abril			08 de Abril			09 de Abril			10 de Abril			11 de Abril			
	Contrato	Último	Valor	Cierre	Último	Valor	Cierre	Último	Valor	Cierre	Último	Valor	Cierre	Último	Valor	Cierre
1-may-13	500.36	↓	504.12	506.33	↓	500.36	512.76	↓	506.33	511.75	↓	512.76	515.15	↓	511.75	
1-jul-13	493.77	↓	496.68	498.98	↓	493.77	503.85	↓	498.98	502.77	↓	503.85	502.75	↓	502.77	
AUG13	484.01	↓	485.75	488.42	↓	484.01	492.18	↓	488.42	490.90	↓	492.18	489.06	↓	490.90	
1-sep-13	404.81	↓	405.51	406.83	↓	404.81	470.50	↓	406.83	409.03	↓	470.50	405.63	↓	409.03	
1-nov-13	451.21	↓	453.05	452.77	↓	451.21	456.26	↓	452.77	454.70	↓	456.26	450.75	↓	454.70	
IAN14	453.42	↓	455.16	454.98	↓	453.42	458.47	↓	454.98	456.91	↓	458.47	453.05	↓	456.91	
1-mar-14	459.35	↓	457.09	457.00	↓	455.35	460.31	↓	457.00	458.65	↓	460.31	455.07	↓	458.65	
1 may 14	456.72	↓	458.47	458.65	↓	456.72	461.87	↓	458.65	460.03	↓	461.87	456.72	↓	460.03	
1-jul-14	459.20	↓	460.86	461.04	↓	459.20	464.44	↓	461.04	462.33	↓	464.44	459.20	↓	462.33	
AUG14	458.56	↓	460.21	460.31	↓	458.56	463.52	↓	460.31	461.41	↓	463.52	458.75	↓	461.41	

Fuente: Reuters del 05 al 11 de Abril de 2013

Cierre= se refiere al precio que cerró la bolsa de valores el día anterior

Ultimo = se refiere al precio último establecido el día que se reporta

Valor = Se refiere al comportamiento de alza o baja en relación del cierre anterior y el último precio registrado en la bolsa.

PRECIOS DE CONTADO DE FRIJOL SOYA

MERCADOS INTERNACIONALES

(Dólares por Tonelada)

Tipo de producto / Origen	Lugar de entrega	PRECIO					PROMEDIO
		05.04.13	08.04.13	09.04.13	10.04.13	11.04.13	
Amarillo No. 1, de San Louis	San Louis, Missouri	508.00	543.07	543.07	543.07	543.07	536.06
Del Golfo de Louisiana	Mercado de Louisiana	531.68	530.21	536.83	544.17	543.81	537.34
Minneapolis	Mercado de Minneapolis	518.45	515.15	521.03	527.64	526.54	521.76
Memphis	Mercado de Memphis	518.82	515.15	521.03	527.64	526.54	521.84
Kansas	Mercado de Kansas	514.41	510.74	517.35	523.97	522.13	517.72
Sur central de Illinois	Illinois, Chicago	504.12	511.47	518.82	518.82	518.45	514.34
Norte central de Illinois	Illinois, Chicago	505.59	512.57	518.82	518.82	517.72	514.70
Amarillo No. 1, de exportación del Golfo	Golfo de USA	530.12	530.12	530.12	530.12	515	527.10
De exportación de Argentina P1	Argentina	543.07	508	516	515	530.12	522.44
De Rosario, Argentina	Buenos Aires, Argentina	309.26	307.62	311.15	312.9	311.15	310.42
Del Golfo de Texas	Mercado de Texas	561.08	561.08	561.08	561.08	561.08	561.08

Fuente: Reuters del 05 al 11 de Abril de 2013



PRECIO INTERNACIONAL DEL CAFÉ

De la semana del 5 al 11 de abril del 2013 el comportamiento de los precios futuros del café fue mixto, pero con mayor tendencia al alza. El viernes 5, los futuros de café cerraron en terreno positivo, debido al fuerte movimiento de compras en la bolsa de futuros, los contratos de mayo 2013, subieron 0.5 por ciento en el ICE de Nueva York, para ubicarse en 1.4015 dólares por libra.

Mientras los días lunes 8 y martes 9, cayeron en medio de ventas hasta antes del cierre. Los futuros de mayo 2013 retrocedieron 3.40%.

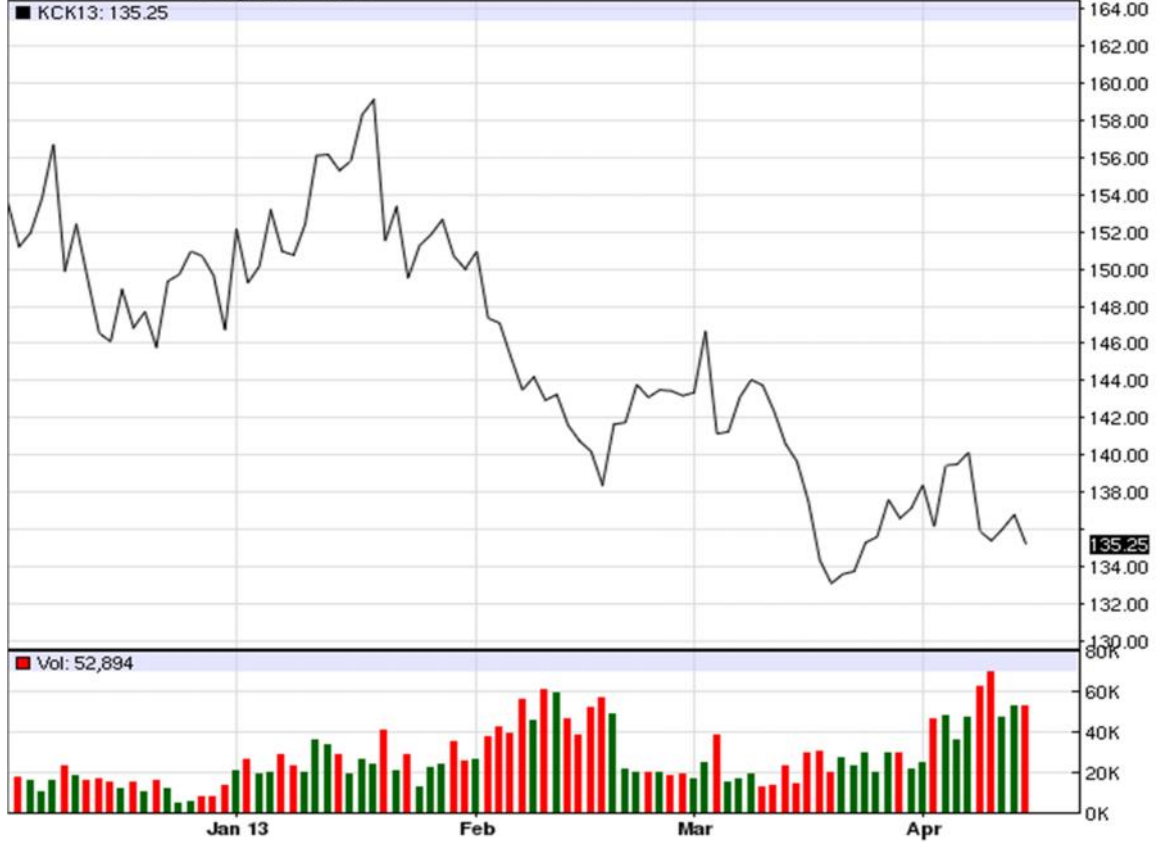
En tanto que, los días miércoles 10 y jueves 11 subieron, cotizando apenas por encima de los mínimos, los inversionistas siguieron cambiando posiciones de mayo a julio. Operadores comentaron que el registro anticipado del cultivo de Brasil fue compensado por las preocupaciones de la roya que pudiera recortar la producción en Centroamérica. Los futuros avanzaron tan solo 0.65 centavos de dólar por libra.

La Organización Internacional del Café (OIC) informó, que la plaga de la roya que afecta a América Central y el Caribe causó la pérdida de 2.26 millones de sacos en lo que va del año cafetero, destacando la gravedad de la situación y alertando de que la cosecha del próximo año ya se perdió, según datos desde el pasado octubre que inició el actual año cafetero, se han perdido ya ese número de sacos, algo menos de los 2.5 millones inicialmente estimados.

El jefe de operaciones de la OIC, Mauricio Galindo, indicó que el más afectado es Guatemala, que ha visto desvanecerse alrededor de \$ 270 millones por los efectos del hongo, que ha llevado al Gobierno a declarar una emergencia fitosanitaria, así mismo aseguró que la organización prepara “medidas concretas” que anunciará en breve para ayudar a los Estados afectados, que incluirán, por ejemplo, la facilitación de asistencia técnica de parte de países que han contrarrestado la devastadora plaga, como Colombia y Brasil.



KCK13 - Coffee - Daily Line Chart



Fuente: Agrimoney con datos de CME Group

PRECIOS A FUTURO DE CAFÉ

Bolsa de Futuros de New York (CSCE)

(Centavos de Dólar por Libra)

FECHA	05 de abril			08 de abril			09 de abril			10 de abril			11 de abril		
Contrato	Último	Valor	Cierre	Último	Valor	Cierre	Último	Valor	Cierre	Último	Valor	Cierre	Último	Valor	Cierre
1-may-13	140.15	↑	139.50	135.90	↓	140.15	135.40	↓	135.90	136.05	↑	135.40	136.80	↑	136.05
1-jul-13	142.60	↑	141.95	138.60	↓	142.60	137.85	↓	138.60	138.35	↑	137.85	139.15	↑	138.35
1-sep-13	145.20	↑	144.55	141.20	↓	145.20	140.50	↓	141.20	141.00	↑	140.50	141.75	↑	141.00
1-dic-13	148.85	↑	148.25	144.85	↓	148.85	144.20	↓	144.85	144.70	↑	144.20	145.50	↑	144.70
1-mar-14	152.55	↑	151.95	148.60	↓	152.55	147.95	↓	148.60	148.45	↑	147.95	149.20	↑	148.45
1-may-14	154.75	↑	154.15	150.90	↓	154.75	150.20	↓	150.90	150.75	↑	150.20	151.50	↑	150.75
1-jul-14	156.60	↑	156.10	152.85	↓	156.60	152.15	↓	152.85	152.75	↑	152.15	153.50	↑	152.75
1-sep-14	158.45	↑	157.95	154.70	↓	158.45	154.05	↓	154.70	154.60	↑	154.05	155.40	↑	154.60
1-dic-14	160.70	↑	160.15	156.90	↓	160.70	156.30	↓	156.90	156.90	↑	156.30	157.70	↑	156.90
1-mar-15	163.10	↑	162.30	159.30	↓	163.10	158.70	↓	159.30	159.30	↑	158.70	160.10	↑	159.30

Fuente: Reuters del 05 al 11 de Abril de 2013

Cierre= se refiere al precio que cerró la bolsa de valores el día anterior

Ultimo = se refiere al precio último establecido el día que se reporta

Valor = Se refiere al comportamiento de alza o baja en relación del cierre anterior y el último precio registrado en la bolsa.

5ta. Ave. 8-06 zona 9, Tel. 2334-1048 2360-4425 y 28



Precios de Contado de Café Mercados Internacionales (Centavos de Dólar por Libra)

Tipo de producto / Origen	Lugar de entrega	PRECIO					PROMEDIO
		05.04.13	08.04.13	09.04.13	10.04.13	11.04.13	
Robusta Estándar de Uganda	Nueva York	111.72	111.58	110.85	110.63	113.99	111.75
Robusta 2.5% b&b de Vietnam G2	Nueva York	103.72	103.58	102.85	102.63	103.49	103.25
Robusta Grado 4 de Indonesia	Nueva York	104.22	104.08	103.35	103.13	103.99	103.75
Arabigo lavado HBMC de Perú	Nueva York	149.15	144.90	144.40	145.05	145.80	145.86
Arabigo lavado Premium de Guatemala	Nueva York	165.65	161.40	160.90	161.55	160.30	161.96
Arabigo de Alta Calidad de México	Nueva York	147.65	143.40	142.90	143.55	143.80	144.26
Arabigo de México	Laredo, México	141.15	136.90	136.40	137.05	137.80	137.86
Arabigo de El Salvador	Nueva York	159.15	154.90	154.40	155.05	155.80	155.86
Epoca de Colombia	Nueva York	168.65	164.40	163.90	164.55	165.30	165.36
Superior UGQ de Colombia	Nueva York	167.65	163.40	162.90	163.55	164.30	164.36
Santos No. 2/3 fc/ss, fancy de Brasil	Nueva York	141.65	137.40	136.90	137.55	138.30	138.36
Santos No. 4, de Brasil	Nueva York	137.15	132.90	132.40	133.05	133.80	133.86
Santos Riado	Santos, Brasil	186.43	186.43	186.43	186.43	186.43	186.43
Santos Rio Taste No. 6	Santos, Brasil	179.77	179.77	179.77	179.77	179.77	179.77
Arabigo lavado Xsuper de Ecuador	Nueva York	156.65	156.65	156.65	156.65	156.65	156.65

Fuente: Reuters del 05 al 11 de Abril de 2013

PRECIO INTERNACIONAL DEL AZÚCAR

En la semana del 05 al 11 de abril del 2013 los precios a futuros del azúcar mostraron un comportamiento mixto haciéndose notorio al final de la semana un descenso en el precio. En Nueva York, el contrato de azúcar No. 11 halló soporte a principio de la semana en torno a los 17.50 cents dl./lb, con base en el contrato más cercano, los analistas de *Informa Economics* señalaron que pudo valer la pena dar un paso atrás en este rango de precios conforme al panorama bajista del mercado.

En los precios, tenemos una constante tendencia bajista de los últimos meses, sin embargo, la semana pasada se observó que subió y se estabilizó alrededor de los 17.50 centavos, lo que puede ser un poco más resistente que otros niveles anteriores de apoyo del incentivo de la producción de etanol ya que es más favorable económicamente para los brasileños, en el corto plazo, la industria azucarera no puede disgregarse a la realidad de las enormes reservas mundiales y una cosecha brasileña abundante.

El mercado del azúcar enfrenta otro año con una fuerte producción, los estimados indican que se tendrá un superávit mundial de azúcar de entre 8 y 9 millones de toneladas para 2012/13. En adición a esto la cosecha del ciclo 2013/14 en Brasil continúa y muchos de los analistas brasileños ven una producción de azúcar 6% mayor que el año pasado y una producción de caña 8% mayor que el año pasado. Y analizado nuevos mercados asiáticos tenemos que el azúcar de Tailandia tiene gran peso en los principales mercados de Asia, prueba de ello es la semana de

5ta. Ave. 8-06 zona 9, Tel. 2334-1048 2360-4425 y 28



referencia superó a su competencia, el mayor exportador de Brasil.

Los operadores dijeron que Tailandia, el exportador número dos de azúcar del mundo, ha hecho un buen negocio en la venta de azúcar en bruto a Indonesia, beneficiándose del aumento de las tarifas de flete. El aumento de las tarifas de flete hace que el azúcar brasileño sea más caro que el azúcar de Tailandia en los mercados asiáticos, debido a la mayor distancia de Brasil. La expiración del contrato de futuros de azúcar blanca en Londres el lunes daría paso a la entrega de suministros de Centroamérica, y posiblemente de México por primera vez en al menos 20 años.



Fuente: Agrimoney con datos de CME Group



PRECIOS A FUTURO DE AZUCAR 11 Bolsa de Futuros de New York (CSCE) (Centavos de dólar por libra)

FECHA	05 de Abril			08 de Abril			09 de Abril			10 de Abril			11 de Abril		
	Contrato	Último	Valor	Último	Valor	Cierre	Último	Valor	Cierre	Último	Valor	Cierre	Último	Valor	Cierre
1-may-13	17.65	↓	17.87	17.70	↓	17.65	17.72	↓	17.70	17.90	↓	17.72	17.84	↓	17.90
1-jul-13	17.67	↓	17.89	17.89	↓	17.67	17.72	↓	17.69	17.88	↓	17.72	17.79	↓	17.88
1-oct-13	18.06	↑	18.06	18.10	↓	18.06	18.11	↓	18.10	18.24	↓	18.11	18.17	↓	18.24
1-mar-14	18.94	↓	18.95	18.97	↓	18.94	18.97	↓	18.97	19.07	↓	18.97	19.02	↓	19.07
1-may-14	19.11	↓	19.12	19.14	↓	19.11	19.13	↑	19.14	19.21	↓	19.13	19.16	↓	19.21
1-jul-14	19.26	↓	19.27	19.29	↓	19.28	19.25	↓	19.29	19.33	↓	19.25	19.28	↓	19.33
1 oct 14	19.45	↓	19.48	19.46	↓	19.45	19.41	↓	19.40	19.48	↓	19.41	19.42	↓	19.48
1-mar-15	19.76	↓	19.79	19.77	↓	19.76	19.69	↓	19.77	19.74	↓	19.69	19.66	↓	19.74
1-may-15	19.75	↓	19.83	19.82	↓	19.79	19.72	↓	19.82	19.77	↓	19.72	19.89	↓	19.77
1-jul-15	19.84	↓	19.90	19.87	↓	19.84	19.78	↓	19.87	19.83	↓	19.78	19.75	↓	19.83

Fuente: Reuters del 05 al 11 de Abril de 2013

Cierre= se refiere al precio que cerró la bolsa de valores el día anterior

Ultimo = se refiere al precio último establecido el día que se reporta

Valor = Se refiere al comportamiento de alza o baja en relación del cierre anterior y el último precio registrado en la bolsa.



Fuente: Agrimoney con datos de CME Group



PRECIOS A FUTURO DE AZUCAR 16 Bolsa de Futuros de New York (CSCE)

(Centavos de dólar por libra)

FECHA	05 de Abril			08 de Abril			09 de Abril			10 de Abril			11 de Abril			
	Contrato	Último	Valor	Cierre	Último	Valor	Cierre	Último	Valor	Cierre	Último	Valor	Cierre	Último	Valor	Cierre
1 may 13	20.50	↓	20.66	20.43	↓	20.50										
1-jul-13	20.65	↓	20.75	20.68	↓	20.65	20.65	↓	20.68	20.82	↑	20.65	20.53	↓	20.82	
1-sep-13	20.90	=	20.90	20.97	↑	20.90	20.89	↓	20.97	21.50	↑	20.89	21.24	↓	21.50	
1-nov-13	21.91	↓	22.50	21.99	↓	21.91	22.02	↑	21.99	22.35	↑	22.02	22.35	=	22.35	
IAN14	22.53	↓	22.75	22.75	↑	22.53	22.57	↓	22.75	22.69	↓	22.57	22.74	↑	22.69	
1-mar-14	22.75	↓	22.88	22.75	↓	22.73	22.75	=	22.75	22.75	=	22.75	22.83	↑	22.75	
1 may 14						23.00		↓	23.13	23.00	=	23.00	23.01	↑	23.00	

Fuente: Reuters del 05 al 11 de Abril de 2013

Cierre= se refiere al precio que cerró la bolsa de valores el día anterior

Ultimo = se refiere al precio último establecido el día que se reporta

Valor = Se refiere al comportamiento de alza o baja en relación del cierre anterior y el último precio registrado en la bolsa.

PRECIO INTERNACIONAL DEL CACAO

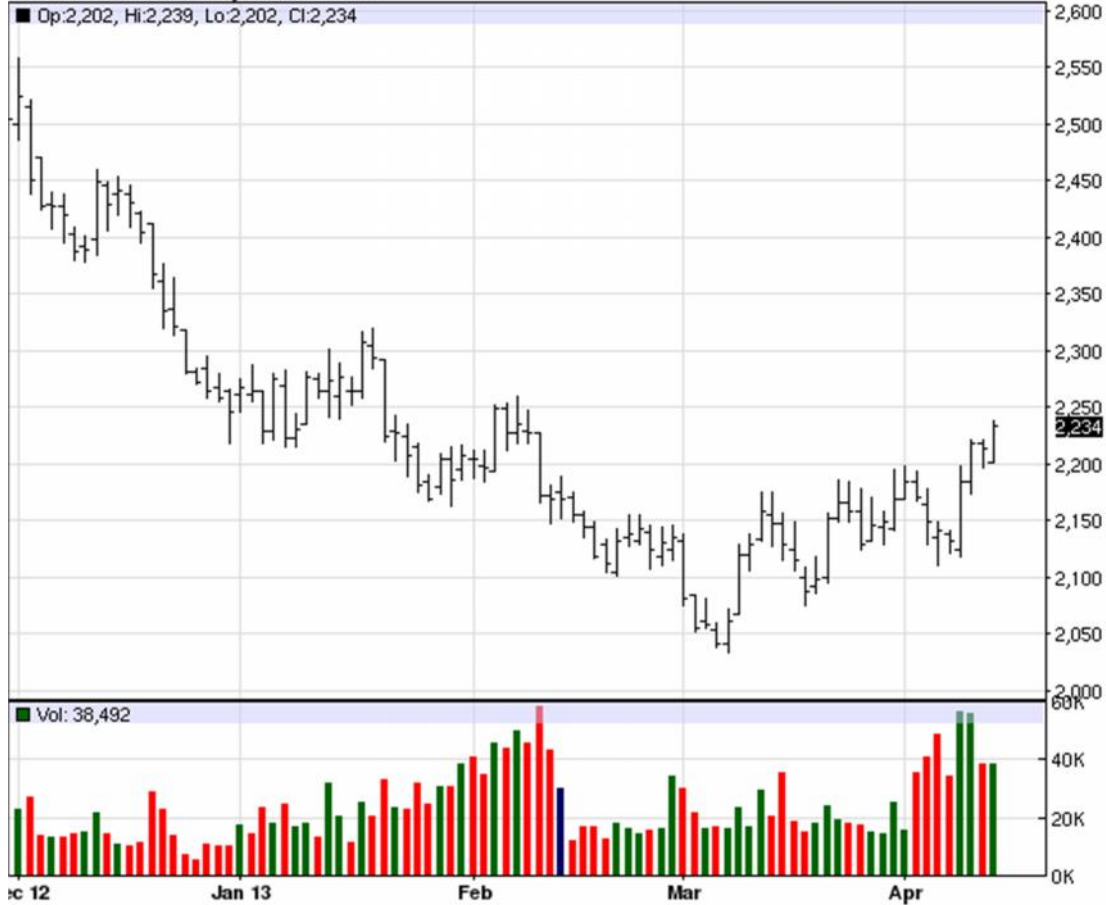
Los precios futuros del cacao durante el período del 05 al 11 de abril del 2013, estuvieron cotizando con una tendencia mixta. En donde la baja del 5 de abril se vio influenciada por las ventas especulativas presionadas por los informes de que se reducirá el flujo de compra de producto de África Occidental.

Mientras que el alza se vio influenciada por los reportes de analistas quienes han señalado que que el clima seco durante todo el año podría afectar el tamaño y la calidad de la producción del continente africano, el produce más de dos tercios del cacao a nivel mundial.

Sin embargo, tanto el mayor productor de chocolate *Barry Callebaut*, como analistas de Londres esperan que los precios se mantengan estables o que caigan un poco en el corto término, debido a las ventas que tanto Ghana como Costa de Marfil realizarán.



CCK13 - Cocoa - Daily OHLC Chart



INFORME PRECIOS A FUTURO DE CACAO Bolsa de Futuros de New York (CSCE) (Dólares por Tonelada)

FECHA	05 de Abril			08 de Abril			09 de Abril			10 de Abril			11 de Abril		
	Último	Valor	Cierre	Último	Valor	Cierre	Último	Valor	Cierre	Último	Valor	Cierre	Último	Valor	Cierre
1-may-13	2,132.00	↓	2,141.00	2,185.00	↓	2,192.00	2,219.00	↓	2,185.00	2,214.00	↓	2,219.00	2,234.00	↓	2,214.00
1-jul-13	2,133.00	↓	2,159.00	2,206.00	↓	2,153.00	2,233.00	↓	2,206.00	2,231.00	↓	2,233.00	2,245.00	↓	2,231.00
1-sep-13	2,166.00	↓	2,172.00	2,216.00	↓	2,166.00	2,243.00	↓	2,216.00	2,241.00	↓	2,243.00	2,250.00	↓	2,241.00
DLC13	2,174.00	↓	2,181.00	2,225.00	↓	2,171.00	2,251.00	↓	2,225.00	2,252.00	↓	2,251.00	2,261.00	↓	2,252.00
1-mar-14	2,182.00	↓	2,189.00	2,230.00	↓	2,182.00	2,255.00	↓	2,230.00	2,259.00	↓	2,255.00	2,270.00	↓	2,259.00
1-may-14	2,190.00	↓	2,199.00	2,236.00	↓	2,190.00	2,262.00	↓	2,236.00	2,268.00	↓	2,262.00	2,280.00	↓	2,268.00
1-jul-14	2,199.00	↓	2,208.00	2,244.00	↓	2,199.00	2,268.00	↓	2,244.00	2,276.00	↓	2,268.00	2,290.00	↓	2,276.00
1-sep-14	2,209.00	↓	2,219.00	2,252.00	↓	2,209.00	2,276.00	↓	2,252.00	2,284.00	↓	2,276.00	2,298.00	↓	2,284.00
DLC14	2,217.00	↓	2,227.00	2,259.00	↓	2,217.00	2,283.00	↓	2,259.00	2,295.00	↓	2,283.00	2,307.00	↓	2,295.00

Fuente: Reuters del 05 al 11 de Abril de 2013

Cierre= se refiere al precio que cerró la bolsa de valores el día anterior

Ultimo = se refiere al precio último establecido el día que se reporta

Valor = Se refiere al comportamiento de alza o baja en relación del cierre anterior y el último precio registrado en la bolsa.

5ta. Ave. 8-06 zona 9, Tel. 2334-1048 2360-4425 y 28



PRECIO PAGADO DE LOS PRINCIPALES HORTALIZAS Y FRUTAS DE EXPORTACION DE GUATEMALA EN LOS DIFERENTES MERCADOS INTERNACIONALES Y ORIGEN DE LAS COMPRAS

MIAMI, ESTADOS UNIDOS

PRODUCTO	UNIDAD	VARIEDAD	PRECIO MINIMO (SEMANA 8-14 MARZO)	PRECIO MAXIMO (SEMANA 8-14 MARZO)	ORIGEN DE LA COMPRA
Aguacate	Caja 2 Layer	Hass	\$26.00	\$28.00	México
Aguacate	Caja 2 Layer	Hass	\$24.00	\$28.00	México
Aguacate	Caja 2 Layer	Various Greenskin Varieties	\$18.00	\$18.00	República Dominicana
Aguacate	Caja 2 Layer	Various Greenskin Varieties	\$20.00	\$20.00	República Dominicana
Aguacate	Caja 2 Layer	Various Greenskin Varieties	\$17.00	\$18.00	República Dominicana
Banano	Caja 40 Lb		\$11.00	\$12.00	Costa Rica
Banano	Caja 40 Lb		\$10.00	\$12.00	Guatemala
Banano	Caja 40 Lb		\$17.00	\$17.00	Guatemala
Banano	Caja 40 Lb		\$11.00	\$11.00	Honduras
Banano	Caja 40 Lb		\$17.00	\$17.00	Honduras
Ejote	Caja		\$5.50	\$5.50	Florida
Brocoli	Caja		\$20.00	\$21.00	Arizona-California
Brocoli	Caja		\$21.00	\$22.00	México
Brocoli	Caja Loose 20 Lb	Crown Cut	\$18.00	\$18.00	Arizona-California
Brocoli	Caja Loose 20 Lb	Crown Cut	\$22.00	\$22.00	Arizona-California
Brocoli	Caja	Baby Hybrid Type	\$35.00	\$36.00	Arizona-California
Melon	1/2 Caja		\$9.00	\$9.00	Guatemala
Melon	1/2 Caja		\$16.00	\$16.00	Guatemala
Melon	1/2 Caja		\$12.00	\$14.00	Guatemala
Melon	1/2 Caja		\$12.00	\$12.00	Guatemala
Melon	1/2 Caja		\$12.00	\$12.00	Honduras
Papaya	Caja 35-40 Lb	Maradol Type	\$18.00	\$20.00	México
Papaya	Caja 35-40 Lb	Maradol Type	\$18.00	\$18.00	México
Papaya	Caja 35-40 Lb	Maradol Type	\$18.00	\$18.00	México
Papaya	Caja 35-40 Lb	Tainung	\$17.00	\$18.00	Belice
Papaya	Caja 35-40 Lb	Tainung	\$18.00	\$18.00	Belice
Papaya	Caja 35-40 Lb	Tainung	\$18.00	\$18.00	Guatemala
Papaya	Caja 35-40 Lb	Tainung	\$17.00	\$20.00	Guatemala
Papaya	Caja 35-40 Lb	Tainung	\$17.00	\$17.00	Guatemala
Papaya	Caja 35-40 Lb	Tainung	\$18.00	\$18.00	Guatemala

5ta. Ave. 8-06 zona 9, Tel. 2334-1048 2360-4425 y 28



PRODUCTO	UNIDAD	VARIEDAD	PRECIO MINIMO (SEMANA 8-14 MARZO)	PRECIO MAXIMO (SEMANA 8-14 MARZO)	ORIGEN DE LA COMPRA
Arveja	Caja 10 Lb	Sugar Snap Peas	\$15.00	\$19.00	Guatemala
Arveja	Caja 10 Lb	Snow Peas	\$20.00	\$20.00	Guatemala
Chile Pimiento	Caja 1 1/9 Bushel	Green	\$12.00	\$12.00	Florida
Chile Pimiento	Caja 1 1/9 Bushel	Red	\$19.00	\$20.00	República Dominicana
Chile Pimiento	Caja 15 Lb	Red	\$12.00	\$12.00	México
Piña	Caja 1 Layer		\$12.00	\$13.00	Costa Rica
Piña	Caja 1 Layer		\$12.00	\$13.00	Costa Rica
Piña	Caja 1 Layer		\$11.00	\$11.00	Costa Rica
Piña	Caja 1 Layer		\$11.00	\$16.00	Costa Rica
Piña	Caja 1 Layer		\$11.00	\$12.00	México
Piña	Caja 1 Layer		\$12.00	\$13.00	México
Platano	Caja 50 Lb	Green	\$17.00	\$18.00	Colombia
Platano	Caja 50 Lb	Green	\$20.00	\$20.00	Ecuador
Platano	Caja 50 Lb	Green	\$21.00	\$23.00	Guatemala
Platano	Caja 50 Lb	Green	\$20.00	\$20.00	Nicaragua
Platano	Caja 50 Lb	Green	\$23.00	\$23.00	Panamá
Frambuesas	Flats 12 6-Oz Cups With Lids	Red	\$33.00	\$34.00	Chile
Frambuesas	Flats 12 6-Oz Cups With Lids	Red	\$40.00	\$42.00	México
Guicoyitos	Caja 1 1/9 Bushel	Zuchinis	\$15.00	\$16.00	Florida
Guicoyitos	Caja 1/2 Bushel	Zuchinis	\$17.00	\$40.00	Florida
Guicoyitos	Caja 3/4 Bushel	Ello Crookneck	\$13.00	\$40.00	Florida
Guicoyitos	Caja 1 1/9 Bushel	Acorn	\$20.00	\$20.00	Honduras
Guicoyitos	Caja Bushel	Acorn	\$22.00	\$22.00	México
Guicoyitos	Caja 1 1/9 Bushel	Butternut	\$18.00	\$18.00	Guatemala
Guicoyitos	Caja 1 1/9 Bushel	Butternut	\$22.00	\$22.00	Guatemala
Guicoyitos	Caja Bushel	Butternut	\$22.00	\$22.00	México
Guicoyitos	Caja Bushel	Kabocha	\$18.00	\$18.00	México
Guicoyitos	Caja Bushel	Kabocha	\$18.00	\$18.00	México
Guicoyitos	Caja Bushel	Spaghetti	\$24.00	\$24.00	México
Tomates	Caja 25 Lb Cartons	Mature Greens	\$12.00	\$12.00	
Tomates	Caja 25 Lb Cartons	Mature Greens	\$12.00	\$13.00	
Tomates	Caja 25 Lb Cartons	Mature Greens	\$11.00	\$11.00	
Tomates	Caja 25 Lb Cartons	Mature Greens	\$11.00	\$11.00	
Tomates	Caja 25 Lb Cartons	Mature Greens	\$10.00	\$10.00	
Tomates	Caja 25 Lb Cartons	Mature Greens	\$10.00	\$10.00	
Tomates	Caja 25 Lb Cartons	Mature Greens	\$14.00	\$15.00	Florida
Tomates	Caja 25 Lb Cartons	Mature Greens	\$13.00	\$14.00	Florida
Tomates	Caja 25 Lb Cartons	Mature Greens	\$12.00	\$13.00	Florida
Tomates	Caja Flat 2 Layer	Vine Ripes	\$14.00	\$15.00	México

5ta. Ave. 8-06 zona 9, Tel. 2334-1048 2360-4425 y 28



PRODUCTO	UNIDAD	VARIEDAD	PRECIO MINIMO (SEMANA 8-14 MARZO)	PRECIO MAXIMO (SEMANA 8-14 MARZO)	ORIGEN DE LA COMPRA
Tomates, Cherry	Flat 12 1-Pt Baskets		\$10.00	\$11.00	Florida

Fuente: realizado con datos de USDA

LOS ANGELES, ESTADOS UNIDOS

Producto	Unidad	Variedad	PRECIO MINIMO (SEMANA 8-14 MARZO)	PRECIO MAXIMO (SEMANA 8-14 MARZO)	ORIGEN DE LA COMPRA
Aguacate	Caja 2 Layer	Hass	\$29.00	\$30.00	California
Aguacate	Caja 2 Layer	Hass	\$27.00	\$28.50	California
Aguacate	Caja 2 Layer	Hass	\$23.00	\$23.00	California
Aguacate	Caja 2 Layer	Hass	\$22.00	\$22.00	México
Aguacate	Caja 2 Layer	Hass	\$24.00	\$30.00	México
Aguacate	Caja 2 Layer	Hass	\$24.00	\$29.00	México
Aguacate	Caja 2 Layer	Hass	\$23.00	\$24.00	México
Aguacate	Caja Loose	Hass	\$23.00	\$23.00	California
Aguacate	Caja Loose	Hass	\$17.00	\$18.00	California
Aguacate	Caja Loose	Hass	\$18.00	\$20.00	México
Banano	Caja 40 Lb		\$16.00	\$16.00	Ecuador
Banano	Caja 40 Lb		\$16.00	\$16.00	Guatemala
Banano	Caja 40 Lb		\$12.50	\$13.50	Honduras
Banano	Caja 40 Lb		\$13.00	\$14.00	México
Banano	Caja 40 Lb		\$22.00	\$24.50	Ecuador
Banano	Caja 40 Lb		\$23.00	\$23.00	Perú
Banano	Caja 40 Lb Institucional Pack		\$17.00	\$17.00	Ecuador
Banano	Caja 40 Lb Institucional Pack		\$17.00	\$17.00	Guatemala
Banano	Caja 40 Lb Institucional Pack		\$17.00	\$17.50	Honduras
Banano	Caja 15 Lb	Baby	\$10.00	\$11.00	Ecuador
Banano	Caja 20 Lb	Red	\$12.00	\$13.00	Ecuador
Banano	Caja 20 Lb	Manzano	\$15.50	\$16.00	Colombia
Banano	Caja 20 Lb	Manzano	\$16.00	\$17.00	Guatemala
Banano	Caja 40 Lb	Burro	\$11.00	\$12.00	México
Ejote	10 Lb Film Bags		\$4.75	\$5.00	California

5ta. Ave. 8-06 zona 9, Tel. 2334-1048 2360-4425 y 28



Producto	Unidad	Variedad	PRECIO MINIMO (SEMANA 8-14 MARZO)	PRECIO MAXIMO (SEMANA 8-14 MARZO)	ORIGEN DE LA COMPRA
Ejote	5 Lb Film Bags		\$2.75	\$3.00	California
Ejote	Caja 12 12-Oz Packages		\$6.50	\$7.00	California
Brocoli	Caja		\$12.00	\$15.00	Arizona-California
Brocoli	Caja 20 Lb Loose	Crown Cut	\$15.00	\$16.00	Arizona-California
Brocoli	Caja	Baby Hybrid Type	\$24.00	\$24.00	Arizona-California
Melon	1/2 Caja		\$15.00	\$17.00	Costa Rica
Melon	1/2 Caja		\$15.00	\$18.00	Guatemala
Melon	1/2 Caja		\$20.00	\$21.00	Guatemala
Melon	1/2 Caja		\$15.00	\$15.00	Guatemala
Melon	1/2 Caja		\$15.00	\$18.00	Honduras
Melon	1/2 Caja		\$20.00	\$20.00	Honduras
Melon	Oversized 1/2 Caja		\$15.00	\$17.00	Costa Rica
Melon	Oversized 1/2 Caja		\$15.00	\$18.00	Guatemala
Melon	Oversized 1/2 Caja		\$15.00	\$17.00	Honduras
Papaya	3.5 Kg Containers	Solo Type	\$15.00	\$15.50	Brasil
Papaya	Caja 10 Lb Loose	Solo Type	\$19.00	\$19.50	Hawái
Papaya	Caja 10 Lb Loose	Solo Type	\$19.00	\$19.50	Hawái
Papaya	Caja 10 Lb Loose	Solo Type	\$19.00	\$19.50	Hawái
Papaya	Caja 10 Lb Loose	Solo Type	\$19.00	\$19.50	Hawái
Papaya	Caja 10 Lb Loose	Solo Type	\$19.00	\$19.50	Hawái
Papaya	Caja 30-35 Lb	Maradol Type	\$15.00	\$16.50	México
Arveja	Bushel Crates	English	\$36.00	\$36.00	México
Arveja	Caja 10 Lb	Sugar Snap Peas	\$15.00	\$18.00	California
Arveja	Caja 10 Lb	Sugar Snap Peas	\$11.00	\$15.00	Guatemala
Arveja	Caja 10 Lb	Sugar Snap Peas	\$14.00	\$16.00	México
Arveja	Caja 10 Lb	Snow Peas	\$18.00	\$26.00	California
Arveja	Caja 10 Lb	Snow Peas	\$20.00	\$25.00	Guatemala
Arveja	Caja 10 Lb	Snow Peas	\$18.00	\$26.00	México
Chile Pimiento	Caja 1 1/9 Bushel	Green	\$13.00	\$14.00	México
Chile Pimiento	Caja 1 1/9 Bushel	Green	\$12.00	\$13.00	México
Chile Pimiento	Caja 1 1/9 Bushel	Green	\$11.00	\$12.00	México
Chile Pimiento	Caja 1 1/9 Bushel	Green	\$9.00	\$10.00	México
Chile Pimiento	Caja 1 1/9 Bushel Place Pack	Green	\$18.00	\$18.00	México

5ta. Ave. 8-06 zona 9, Tel. 2334-1048 2360-4425 y 28



Producto	Unidad	Variedad	PRECIO MINIMO (SEMANA 8-14 MARZO)	PRECIO MAXIMO (SEMANA 8-14 MARZO)	ORIGEN DE LA COMPRA
Chile Pimiento	Caja 1 1/9 Bushel	Red	\$26.00	\$28.00	México
Chile Pimiento	Caja 1 1/9 Bushel	Red	\$22.00	\$24.00	México
Chile Pimiento	Caja 1 1/9 Bushel	Red	\$18.00	\$20.00	México
Chile Pimiento	Caja 15 Lb	Red	\$17.00	\$18.00	México
Chile Pimiento	Caja 5 Kg/11 Lb	Red	\$17.00	\$18.00	México
Chile Pimiento	Caja 1 1/9 Bushel	Ello	\$40.00	\$42.00	México
Chile Pimiento	Caja 1 1/9 Bushel	Ello	\$30.00	\$35.00	México
Chile Pimiento	Caja 5 Kg/11 Lb	Ello	\$21.00	\$22.00	México
Chile Pimiento	Caja 5 Kg/11 Lb	Orange	\$18.00	\$18.00	México
Piña	Caja 1 Layer		\$14.00	\$15.00	Costa Rica
Piña	Caja 1 Layer		\$14.00	\$15.00	Costa Rica
Piña	Caja 1 Layer		\$14.00	\$14.00	Costa Rica
Piña	Caja 1 Layer		\$16.00	\$17.00	Hawái
Piña	Caja 1 Layer		\$16.00	\$17.00	Hawái
Piña	Caja 1 Layer		\$16.00	\$17.00	Hawái
Piña	Caja 1 Layer		\$13.00	\$13.00	México
Piña	Caja 1 Layer		\$12.00	\$13.00	México
Piña	Caja 1 Layer		\$12.00	\$13.00	México
Piña	Caja 1 Layer		\$10.00	\$10.00	México
Piña	Caja 1 Layer		\$12.00	\$12.00	Panamá
Piña	Caja 1 Layer		\$12.00	\$12.00	Panamá
Piña	Caja 1 Layer		\$12.00	\$12.00	Panamá
Piña	Caja 1 Layer	Baby Type	\$28.00	\$28.00	Sudáfrica
Piña	Caja 1 Layer	Baby Type	\$28.00	\$28.00	Sudáfrica
Platano	Caja 50 Lb		\$23.00	\$25.00	Ecuador
Platano	Caja 50 Lb		\$28.00	\$28.00	Guatemala
Frambuesas	Flats 12 6-Oz Cups With Lids	Red	\$34.00	\$36.00	California
Frambuesas	Flats 12 6-Oz Cups With Lids	Red	\$34.00	\$36.00	México
Guicoyitos	Caja 4/7 Bushel	Zuchinis	\$28.00	\$30.00	México
Guicoyitos	Caja 4/7 Bushel	Zuchinis	\$28.00	\$30.00	México
Guicoyitos	Caja 4/7 Bushel	Zuchinis	\$26.00	\$28.00	México
Guicoyitos	Caja 4/7 Bushel	Ello Straightneck	\$26.00	\$30.00	México
Guicoyitos	Caja 4/7 Bushel	Ello Straightneck	\$26.00	\$30.00	México



Producto	Unidad	Variedad	PRECIO MINIMO (SEMANA 8-14 MARZO)	PRECIO MAXIMO (SEMANA 8-14 MARZO)	ORIGEN DE LA COMPRA
Guicoyitos	Caja 4/7 Bushel	Ello Straightneck	\$24.00	\$28.00	México
Guicoyitos	Caja 4/7 Bushel	Grey	\$15.00	\$16.00	México
Guicoyitos	Caja 4/7 Bushel	Grey	\$15.00	\$16.00	México
Guicoyitos	Caja 4/7 Bushel	Grey	\$14.00	\$15.00	México
Guicoyitos	Caja Bushel	Acorn	\$12.00	\$13.00	México
Guicoyitos	Caja Bushel	Acorn	\$14.00	\$15.00	México
Guicoyitos	Caja 40 Lb	Banana	\$22.00	\$24.00	México
Guicoyitos	Bins	Banana	\$0.55	\$0.60	México
Guicoyitos	Caja Bushel	Butternut	\$13.00	\$15.00	México
Guicoyitos	Caja Bushel	Kabocha	\$15.00	\$17.00	México
Guicoyitos	Caja Bushel	Spaghetti	\$18.00	\$20.00	México
Guicoyitos	Caja Bushel	Spaghetti	\$13.00	\$15.00	México
Tomates	Caja 25 Lb Loose	Vine Ripes	\$13.00	\$16.00	México
Tomates	Caja 25 Lb Loose	Vine Ripes	\$13.00	\$16.00	México
Tomates	5 Kg/11 Lb Flat	Vine Ripes	\$12.00	\$13.00	California
Tomates	5 Kg/11 Lb Flat	Vine Ripes	\$10.00	\$10.50	California
Tomates	5 Kg/11 Lb Flat	Vine Ripes	\$12.00	\$13.00	México
Tomates	Flat 1 Layer	Vine Ripes	\$8.00	\$8.00	México
Tomates	Flat 1 Layer	Vine Ripes	\$8.00	\$9.00	México
Tomates	Flat 2 Layer	Vine Ripes	\$14.00	\$14.00	México
Tomates	Flat 2 Layer	Vine Ripes	\$14.00	\$14.00	México
Tomates	Flat 2 Layer	Vine Ripes	\$14.00	\$15.00	México
Tomates	Flat 2 Layer	Vine Ripes	\$14.00	\$15.00	México
Tomates	Lugs 3 Layer	Vine Ripes	\$15.00	\$16.00	México
Tomates	Cana 8 14-Oz Containers With Lids	Vine Ripe - Campari Type	\$12.00	\$14.00	Arizona
Tomates	Caja 10 Lb	Vine Ripe - Heirloom	\$14.00	\$16.00	México
Tomates, Cherry	Flat 12 1-Pt Baskets	Red	\$12.00	\$13.00	México
Tomates, Cherry	Flats 12 1/2-Pt Cups	Pear Type	\$36.00	\$36.00	México
Tomates, Cherry	Flats 12 1/2-Pt Cups	Pear Type	\$36.00	\$36.00	México

Fuente: realizado con datos de USDA



TORONTO, CANADA

TORONTO, CANADA

PRODUCTO	UNIDAD	VARIEDAD	PRECIO MINIMO (SEMANA 05-11 DE ABRIL)	PRECIO MAXIMO (SEMANA 05-11 DE ABRIL)	ORIGEN
AGUACATE	CAJA 2 layer	HASS	\$26.44	\$36.23	MEXICO
AGUACATE	CAJA 2 layer	HASS	\$36.23	\$36.23	MEXICO
AGUACATE	CAJA 1 layer	HASS	\$10.77	\$15.67	MEXICO
AGUACATE	CAJA 1 layer	HASS	\$9.30	\$14.69	MEXICO
AGUACATE	CAJA 1 layer	HASS	\$12.73	\$12.73	MEXICO
AGUACATE	CAJA 1 layer	HASS	\$27.41	\$27.41	MEXICO
BANANO	CAJA 40 lb		\$18.60	\$19.58	COSTA RICA
BANANO	CAJA 15 lb	BABY	\$12.73	\$14.69	ECUADOR
BANANO	CAJA 20 lb	RED	\$14.69	\$19.09	ECUADOR
BROCOLI	CAJA		\$14.69	\$17.62	ESTADOS UNIDOS
BROCOLI	CAJA		\$12.73	\$20.56	ESTADOS UNIDOS
BROCOLI	CAJA		\$31.33	\$37.70	ESTADOS UNIDOS
BROCOLI	CAJA 20 lb loose	CROWN CUT	\$12.73	\$18.60	MEXICO
MELON	1/2 CAJA		\$17.62	\$25.46	GUATEMALA
MELON	1/2 CAJA		\$18.60	\$24.48	GUATEMALA
MELON	1/2 CAJA		\$19.58	\$21.54	GUATEMALA
PAPAYA	3.5 kg containers	SOLO TYPE	\$12.73	\$17.13	BRAZIL
PAPAYA	CAJA 35 lb	MARADOL TYPE	\$27.41	\$31.33	MEXICO
ARVEJA	CAJA BUSHEL	ENGLISH	\$48.96	\$48.96	ESTADOS UNIDOS
ARVEJA	CAJA 10 lb	SUGAR SNAP PEAS	\$19.58	\$24.48	CHINA
ARVEJA	CAJA 10 lb	SNOW PEAS	\$19.58	\$24.48	GUATEMALA
CHILE PIMIENTO	CAJA 15 lb	GREEN	\$18.60	\$24.48	FLORIDA
CHILE PIMIENTO	CAJA 25 lb	GREEN	\$22.52	\$29.37	MEXICO
CHILE PIMIENTO	CAJA 25 lb	RED	\$21.54	\$32.31	MEXICO

5ta. Ave. 8-06 zona 9, Tel. 2334-1048 2360-4425 y 28



CHILE PIMIENTO	CAJA 5 kg/11 lb	RED	\$10.77	\$17.62	CANADA
CHILE PIMIENTO	CAJA 5 kg/11 lb	RED	\$16.64	\$24.48	MEXICO

Fuente: realizado con datos de USDA

PRODUCTO	UNIDAD	VARIEDAD	PRECIO MINIMO (SEMANA 05-11 DE ABRIL)	PRECIO MAXIMO (SEMANA 05-11 DE ABRIL)	ORIGEN
CHILE PIMIENTO	CAJA 25 lb	YELLOW	\$29.37	\$39.16	MEXICO
CHILE PIMIENTO	CAJA 5 kg/11 lb	YELLOW	\$24.48	\$24.48	CANADA
CHILE PIMIENTO	CAJA 5 kg/11 lb	YELLOW	\$24.48	\$27.41	MEXICO
CHILE PIMIENTO	CAJA 25 lb	ORANGE	\$29.37	\$29.37	MEXICO
CHILE PIMIENTO	CAJA 5 kg/11 lb	ORANGE	\$24.48	\$24.48	CANADA
CHILE PIMIENTO	CAJA 5 kg/11 lb	ORANGE	\$24.48	\$29.37	MEXICO
PIÑA	CAJA		\$14.69	\$15.67	COSTA RICA
PIÑA	CAJA		\$12.73	\$15.67	COSTA RICA
PIÑA	CAJA		\$12.73	\$12.73	COSTA RICA
PLATANO	CAJA 25 lb		\$13.46	\$14.44	COLOMBIA
FRAMBUESAS	flats 12 6-oz cups with lids	RED	\$31.33	\$41.12	CALIFORNIA
FRAMBUESAS	flats 12 6-oz cups with lids	GOLD	\$32.31	\$32.31	ESTADOS UNIDOS
GUICOYITOS	CAJA 20 lb	ZUCCHINI	\$14.69	\$19.58	ESTADOS UNIDOS
GUICOYITOS	25 lb containers	ZUCCHINI	\$15.67	\$19.58	MEXICO
GUICOYITOS	25 lb containers	ZUCCHINI	\$35.25	\$35.25	ESTADOS UNIDOS
GUICOYITOS	CAJA 20 lb	YELLOW STRAIGHTNECK	\$19.58	\$23.50	ESTADOS UNIDOS
GUICOYITOS	25 lb containers	YELLOW STRAIGHTNECK	\$29.37	\$29.37	MEXICO
GUICOYITOS	CAJA 35-40 lb	ACORN	\$15.67	\$16.64	ESTADOS UNIDOS
GUICOYITOS	CAJA 35-40 lb	BUTTERCUP	\$34.27	\$34.27	ESTADOS UNIDOS
GUICOYITOS	CAJA 35-40 lb	BUTTERNUT	\$23.50	\$29.37	ESTADOS UNIDOS
GUICOYITOS	CAJA 35-40 lb	SPAGHETTI	\$15.67	\$33.78	ESTADOS UNIDOS
TOMATES	15 lb flats	VINE RIPES	\$17.62	\$21.54	CANADA
TOMATES	15 lb flats	VINE RIPES	\$17.62	\$21.54	CANADA
TOMATES	15 lb flats	VINE RIPES	\$13.71	\$18.60	MEXICO
TOMATES	15 lb flats	VINE RIPES	\$13.71	\$18.60	MEXICO
TOMATES	CAJA 25 lb loose	VINE RIPES	\$19.58	\$21.54	FLORIDA
TOMATES	CAJA 25 lb loose	VINE RIPES	\$19.58	\$24.48	FLORIDA
TOMATES	CAJA 25 lb loose	VINE RIPES	18.6	24.48	FLORIDA
TOMATES	CAJA 25 lb loose	VINE RIPES	20.07	22.52	MEXICO

5ta. Ave. 8-06 zona 9, Tel. 2334-1048 2360-4425 y 28



TOMATES	5 kg/11 lb flats	VINE RIPES	\$17.62	\$17.62	CANADA
TOMATES	5 kg/11 lb flats	VINE RIPES	\$13.71	\$18.60	MEXICO
TOMATES, CHERRY	flats 12 1-pt baskets		\$13.71	\$13.71	ESTADOS UNIDOS

MEXICO, DISTRITO FEDERAL, CENTRAL DE ABASTOS

MEXICO, DISTRITO FEDERAL, CENTRAL DE ABASTOS

PRODUCTO	UNIDAD	VARIEDAD	PRECIO MINIMO (SEMANA 05-11 DE ABRIL)	PRECIO MAXIMO (SEMANA 05-11 DE ABRIL)	ORIGEN
AGUACATE	10 kg containers	HASS	\$12.15	\$12.99	MICHOACAN
AGUACATE	10 kg containers	VARIOUS GREENSKIN VARIETIES	\$14.58	\$14.58	MICHOACAN
AGUACATE	CAJA	RED	\$0.81	\$0.81	TABASCO
AGUACATE	CAJA 18 kg	CHIAPAS	\$11.34	\$11.37	CHIAPAS
AGUACATE	CAJA 18 kg	TABASCO	\$9.72	\$9.74	TABASCO
AGUACATE	CAJA	MANZANO	\$0.81	\$0.81	CHIAPAS
BANANO	CAJA	DOMINICO	\$0.81	\$0.89	CHIAPAS
BANANO	CAJA 18 kg	VERACRUZ	\$7.29	\$7.31	VERACRUZ
BANANO	cartons/crates		\$0.73	\$0.81	GUANAJUATO
MELON	18 kg containers		\$11.34	\$11.37	MICHOACAN
MELON	18 kg containers		\$11.34	\$11.37	MICHOACAN
MELON	18 kg containers		\$10.53	\$10.53	MICHOACAN
MELON	18 kg containers		\$10.53	\$10.53	MICHOACAN
PAPAYA	CAJA	MARADOL TYPE	\$0.81	\$0.81	CHIAPAS
CHILE PIMIENTO	10 kg containers	GREEN	\$12.99	\$19.44	SINALOA
PIÑA	CAJA		\$0.45	\$0.45	VERACRUZ
PIÑA	CAJA		\$0.45	\$0.45	VERACRUZ
PLATANOS			\$0.81	\$0.81	TABASCO
GUICOYITOS	CAJA 14 kg	ZUCCHINI	\$5.67	\$5.67	NUEVO LEON
GUICOYITOS	CAJA 14 kg	ZUCCHINI	\$9.74	\$9.74	MORELOS
TOMATE	CAJA 25 kg	IMMATURE GREENS	\$60.75	\$60.90	SINALOA
TOMATE	12 kg containers	VINE RIPES	\$6.48	\$6.50	SINALOA

Fuente: realizado con datos de USDA

5ta. Ave. 8-06 zona 9, Tel. 2334-1048 2360-4425 y 28



PARIS, FRANCIA, UNIÓN EUROPEA

PRODUCTO	UNIDAD	VARIEDAD	PRECIO MINIMO (SEMANA 05-11 DE ABRIL)	PRECIO MAXIMO (SEMANA 05-11 DE ABRIL)	ORIGEN
AGUACATE	CAJA	HASS	\$19.92	\$19.92	ESPAÑA
AGUACATE	CAJA	HASS	\$17.99	\$17.99	ESPAÑA
BROCOLI	CAJA		\$1.54	\$1.67	ESPAÑA
ARVEJA	2 kg containers	SUGAR SNAP PEAS	\$4.50	\$4.50	ESPAÑA
CHILE PIMIENTO	CAJA	GREEN	\$2.57	\$2.57	ESPAÑA
CHILE PIMIENTO	CAJA	RED	\$4.24	\$4.50	ESPAÑA
PIÑA	CAJA 1 layer		\$1.28	\$1.28	COSTA RICA
PIÑA	CAJA 1 layer		\$1.28	\$1.28	COSTA DE MARFIL
PIÑA	CAJA 1 layer		\$2.70	\$2.70	AFRICA OCCIDENTAL
FRAMBUESAS	125 gm containers	RED	\$14.78	\$15.42	ESPAÑA
GUICOYITOS	CAJA	ZUCCHINI	\$1.09	\$1.09	ESPAÑA
TOMATES	flats		\$1.48	\$1.48	MARRUECOS
TOMATES	flats		\$1.80	\$1.80	ESPAÑA
TOMATES	flats		\$1.54	\$1.54	TUNISIA

Fuente: realizado con datos de USDA

**PRECIO PAGADO DE LOS PRINCIPALES ORNAMENTALES Y FLORES
DE CORTE DE EXPORTACION DE GUATEMALA EN LOS
DIFERENTES MERCADOS INTERNACIONALES Y ORIGEN DE LAS
COMPRAS**

BOSTON, ESTADOS UNIDOS

Producto	Unidad	Variedad	Precio mínimo (semana 5-11 de abril)	Precio mínimo (semana 5-11 de abril)	Origen
AVE DEL PARAISO (STRELITZIA)	Ramo 5s		\$12.50	\$12.50	COSTA RICA
AVE DEL PARAISO (STRELITZIA)	Ramo 5s		\$11.50	\$11.50	ECUADOR
CLAVELES	vástago		\$0.40	\$0.40	COLOMBIA
CLAVELES	vástago		\$0.40	\$0.40	COLOMBIA
CLAVELES	vástago		\$0.40	\$0.40	COLOMBIA
CLAVELES MINIATURA	Ramo		\$4.50	\$4.50	COLOMBIA
HOJAS DE CRISANTEMO (TUNG HO)	caja 25 lb		\$30.00	\$30.00	CALIFORNIA
CRISANTEMOS	vástago	STANDARD	\$1.65	\$1.65	CALIFORNIA
CRISANTEMOS	vástago	STANDARD	\$1.10	\$1.10	ECUADOR
CRISANTEMOS	vástago	STANDARD	\$0.95	\$0.95	ECUADOR
CRISANTEMOS	Ramo 10s	DISBUD	\$7.50	\$7.50	COLOMBIA
CRISANTEMOS		DISBUD	\$7.50	\$7.50	COLOMBIA
CLEMENTINES	2.3 kg/5 lb containers		\$6.00	\$6.00	ISRAEL
NARCISOS	Ramo 10s		\$2.00	\$2.00	WASHINGTON
NARCISOS	Ramo 10s	VARIOUS VARIETIES	\$6.00	\$6.00	CANADA
NARCISOS	Ramo 10s	VARIOUS VARIETIES	\$6.50	\$6.50	HOLANDA
NARCISOS	Ramo 10s	VARIOUS VARIETIES	\$7.00	\$7.00	NEW JERSEY
DIENTE DE LEON	cestas bushel loose		\$18.00	\$20.00	NEW JERSEY
DIENTE DE LEON	caja/crates bunched		\$18.00	\$18.00	GEORGIA
DIENTE DE LEON	caja/crates bunched		\$16.00	\$18.00	TEXAS

5ta. Ave. 8-06 zona 9, Tel. 2334-1048 2360-4425 y 28

www.maga.gob.gt

direcciondeplaneamiento@gmail.com



PRODUCTO	UNIDAD	VARIEDAD	PRECIO MINIMO (SEMANA 5-11 DE ABRIL)	PRECIO MINIMO (SEMANA 5-11 DE ABRIL)	ORIGEN
GERBERA	vástago	STANDARD TYPE	\$1.40	\$1.40	CALIFORNIA
GERBERA	vástago	STANDARD TYPE	\$1.35	\$1.35	CANADA
GERBERA	vástago	STANDARD TYPE	\$0.80	\$0.90	GUATEMALA
GERBERA	vástago	STANDARD TYPE	\$1.10	\$1.20	MEXICO
GERBERA	vástago	STANDARD TYPE	\$1.25	\$1.25	NUEVA INGLATERRA
GERBERA	vástago	MINIATURE TYPE	\$0.85	\$0.95	CALIFORNIA
GERBERA	vástago	MINIATURE TYPE	\$0.85	\$0.85	CANADA
GERBERA	vástago	MINIATURE TYPE	\$0.85	\$0.85	NUEVA INGLATERRA
LIRIOS	ramo	ASIATIC TYPE	\$11.00	\$11.00	CALIFORNIA
LIRIOS	ramo	ASIATIC TYPE	\$13.50	\$13.50	COSTA RICA
LIRIOS	ramo	ASIATIC TYPE	\$12.00	\$12.50	MAINE
LIRIOS	Ramo 10s	ORIENTAL TYPE	\$22.50	\$22.50	COLOMBIA
LIRIOS	Ramo 10s	ORIENTAL TYPE	\$35.00	\$35.00	HOLANDA
LIRIOS	per bunch	ORIENTAL TYPE	\$25.00	\$27.50	HOLANDA
LIRIOS	Ramo 10s	ORIENTAL TYPE	\$20.00	\$20.00	CALIFORNIA
LIRIOS	Ramo 10s	ORIENTAL TYPE	\$17.50	\$20.00	CANADA
LIRIOS	Ramo 10s	ORIENTAL TYPE	\$17.50	\$18.00	COSTA RICA
LIRIOS	Ramo 10s	ORIENTAL TYPE	\$22.50	\$30.00	CANADA
LIRIOS	Ramo 10s	ORIENTAL TYPE	\$29.90	\$29.90	HOLANDA
LIRIOS	Ramo 10s	ORIENTAL TYPE	\$25.00	\$25.00	CALIFORNIA
LIRIOS	Ramo 10s	ORIENTAL TYPE	\$20.00	\$20.00	COSTA RICA
LIRIOS	per bunch	ORIENTAL TYPE	\$20.00	\$20.00	MAINE
LIRIOS	per bunch	ORIENTAL TYPE	\$20.00	\$20.00	NUEVA INGLATERRA
LIRIOS	Ramo 10s	ORIENTAL TYPE	\$20.00	\$20.00	CALIFORNIA
LIRIOS	Ramo 10s	ORIENTAL TYPE	\$17.50	\$20.00	CANADA
LIRIOS	Ramo 10s	ORIENTAL TYPE	\$17.50	\$18.00	COSTA RICA
LIRIOS	Ramo 10s	ORIENTAL TYPE	\$26.50	\$26.50	CANADA
LIRIOS	Ramo 10s	ORIENTAL TYPE	\$22.50	\$22.50	HOLANDA
LIRIOS	Ramo 10s	ORIENTAL TYPE	\$25.00	\$26.00	CALIFORNIA
LIRIOS	Ramo 10s	ORIENTAL TYPE	\$20.00	\$20.00	COSTA RICA

5ta. Ave. 8-06 zona 9, Tel. 2334-1048 2360-4425 y 28



PRODUCTO	UNIDAD	VARIEDAD	PRECIO MINIMO (SEMANA 5-11 DE ABRIL)	PRECIO MINIMO (SEMANA 5-11 DE ABRIL)	ORIGEN
LIRIOS	bunched 5s	ORIENTAL TYPE	\$18.50	\$18.50	NUEVA INGLATERRA
LIRIOS	ramo	ORIENTAL TYPE	\$20.00	\$20.00	MAINE
LIRIOS	ramo	ORIENTAL TYPE	\$20.00	\$20.00	NUEVA INGLATERRA
LIRIOS	Ramo 10s	ORIENTAL TYPE	\$24.00	\$24.00	CALIFORNIA
LIRIOS	ramo	ORIENTAL TYPE	\$20.00	\$20.00	MAINE
ROSA, GARDEN HYBRIDS	vástago		\$2.50	\$3.50	CALIFORNIA
ROSA, GARDEN HYBRIDS	vástago		\$1.50	\$2.25	ECUADOR
ROSA, HYBRID TEA	vástago	ASSTD COLORS INCL RED	\$0.85	\$0.85	COLOMBIA
ROSA, HYBRID TEA	vástago	ASSTD COLORS INCL RED	\$0.75	\$0.75	COLOMBIA
ROSA, HYBRID TEA	vástago	ASSTD COLORS INCL RED	\$0.65	\$0.65	COLOMBIA
ROSA, HYBRID TEA	vástago	ASSTD COLORS INCL RED	\$0.95	\$0.95	ECUADOR
ROSA, HYBRID TEA	vástago	ASSTD COLORS INCL RED	\$0.85	\$0.85	ECUADOR
ROSA, HYBRID TEA	vástago	ASSTD COLORS INCL RED	\$0.85	\$0.85	ECUADOR
ROSA, HYBRID TEA	vástago	ASSTD COLORS INCL RED	\$0.75	\$0.75	ECUADOR
ROSA, SPRAY TYPE	Ramo 10s	ASSORTED COLORS	\$12.50	\$13.50	COLOMBIA
ROSA, SPRAY TYPE	Ramo 10s	ASSORTED COLORS	\$12.50	\$12.50	ECUADOR
ROSA, SWEETHEART	vástago		\$0.95	\$1.00	CANADA

Fuente: realizado con datos de USDA

5ta. Ave. 8-06 zona 9, Tel. 2334-1048 2360-4425 y 28

www.maga.gob.gtdirecciondeplaneamiento@gmail.com