



Gobierno de Guatemala

Ministerio de Agricultura,
Ganadería y Alimentación

DIRECCION DE
PLANEAMIENTO



Informe Semanal del Comportamiento de Precios de los principales productos Agropecuarios

Mercado Mayoreo Guatemala y precios Internacionales

Semana del 19 al 25 de Abril del 2013

5ta. Ave. 8-06 zona 9, Tel. 2334-1048 2360-4425 y 28

www.maga.gob.gt

direcciondeplaneamiento@gmail.com



Contenido

Resumen Ejecutivo	1
Granos Básicos.....	3
Precios Diarios de Granos Básicos, Pagados al Mayorista en el Mercado La Terminal:.....	3
Cuadro Comparativo de Precios Promedio Semanales, Pagados al Mayorista De los Principales Granos Básicos en el Mercado La Terminal.....	4
Cuadro Explicativo de los Factores que Incidieron en la Variaciones de los Precios	4
Hortalizas.....	5
Precios Diarios de Hortalizas Pagados al Mayorista en el Mercado La Terminal:.....	5
Cuadro Comparativo de Precios Promedio Semanal, Pagados al Mayorista de las Principales Hortalizas en el Mercado La Terminal.....	6
Cuadro Explicativo de los Factores que Incidieron en la Variaciones de los Precios	6
Frutas.....	8
Precios Diarios de Frutas, Pagados al Mayorista en el Mercado La Terminal:.....	8
Cuadro Comparativo de Precios Promedio Semanal, Pagados al Mayorista de las Principales Frutas.....	9
Cuadro Explicativo de los Factores que Incidieron en la Variaciones de los Precios	9
Productos de Origen Animal.....	10
Precios Diarios de Producto de Origen Animal, Pagados al Mayorista en el Mercado La Terminal:.....	10
Cuadro Comparativo de Precios Promedio Semanal, Pagados al Mayorista de los Principales Productos de Origen Animal.....	11
Cuadro Explicativo de los Factores que Incidieron en la Variaciones de los Precios	11
Hidrobiológicos.....	12
Precios Diarios de Hidrobiológicos, Pagados al Mayorista en el Mercado La Terminal:.....	12
Flores.....	13
Precios Diarios de Flores de Corte, Pagados al Consumidor en el Mercado La Terminal:	13
Abarrotes.....	14
Precios Diarios de Abarrotes, Mercado La Terminal:	14
Precios Centroamericanos en U.S\$ Dólares al por Mayor de los Principales Productos Agropecuarios.....	15
Precios Internacionales de Productos Agropecuarios.....	16
Precio Internacional de Maíz.....	16

5ta. Ave. 8-06 zona 9, Tel. 2334-1048 2360-4425 y 28



Precios a Futuro de Maíz	17
Precios de Contado de Maíz	17
Precio Internacional de La Soya	18
Precios a futuro de Frijol Soya.....	19
Precio de Contado de Frijol Soya.....	19
Precios Internacionales del Café	20
Precio a Futuro de Café	21
Precios de Contado de Café.....	21
Precio Internacional Del Azúcar	22
Precios a Futuro De Azúcar 11.....	23
Precios A Futuro De Azúcar 16	23
Precio Internacional Del Cacao.....	24
Informe Precios A Futuro De Cacao	25
Precios Pagados de las Principales Hortalizas y Frutas de Exportación de Guatemala en los Diferentes Mercados Internacionales y Origen de Las Compras	26
MIAMI, ESTADOS UNIDOS	26
LOS ANGELES, ESTADOS UNIDOS	28
TORONTO, CANADA	33
MEXICO, DISTRITO FEDERAL, CENTRAL DE ABASTOS.....	36
PARIS, FRANCIA, UNIÓN EUROPEA.....	37
Precios Pagados de los Principales Ornamentales de Exportación de Guatemala en los Diferentes Mercados Internacionales y Origen de las compras	38
BOSTON, ESTADOS UNIDOS	38



Resumen Ejecutivo

En la semana del 19 al 25 de abril los principales productos agropecuarios presentaron algunas variaciones de precios, tanto a nivel de los precios nacionales como internacionales, los cuales se describen a continuación.

En la categoría de granos básicos los productos monitoreados durante la semana no presentaron variación comparado con la semana anterior, mostrando el siguiente comportamiento, Maíz Blanco Q125.00/qq, Frijol Negro Q. 330.00/qq y Arroz 90-10 Q.320.00/qq, la oferta fue normal. Esta conducta en el maíz se debe al ingreso de la cosecha procedente de Alta Verapaz, Izabal y Petén; para la próxima semana se espera el mismo comportamiento, con precios fluctuando entre Q.120.00 y Q.125.00/qq, en el caso del frijol aunque el ciclo de cosecha está por finalizar el abasto al mercado es cubierto por grano almacenado y se observó una demanda poco dinámica, se podría esperar para la próxima semana una reducción en el abasto y precios con tendencia al alza.

En la categoría de hortalizas presentaron alza en el precio, el Chile Jalapeño con un incremento de Q.62.00 pasando de Q.108.00 a Q.170.00/caja de 36 Lbs, La Papa Loman un incremento de Q.34.00 pasando de Q.180.00 a Q.214.00/qq, esto se debe la reducción en los volúmenes ofertados por la finalización de ciclo de cosechas y daños al producto por lluvias presentadas, el Güisquil presento un incremento de Q.19.00 pasando de Q.74.00 a Q.93.00/ciento debido a que no ha iniciado con normalidad un nuevo ciclo de cosecha . Para la próxima semana podría esperarse en el caso del Güisquil y Papa una baja en los precios por el ingreso de un nuevo período de cosechas al igual con el chile jalapeño.

En caso de las frutas la Piña mediana presento un alza de Q60.00/ciento pasando de Q 320.00 a Q.380.00/Ciento. debido a una reducción en los volúmenes ofertados y un incremento en la demanda, se podría esperar para la próxima semana, un comportamiento similar. Las frutas que presentaron una baja en los precios: La fresa que bajo Q. 46.00/caja de 40lbs. Pasando de Q. 114.00 a Q. 68.00, la Sandia bajo Q. 200.00/el ciento pasando de Q. 1,040.00 a Q. 840.00. Este comportamiento se debe al ingreso de un ciclo alto de cosechas procedente de las zonas productoras, se espera para la próxima semana un comportamiento similar.

En el grupo pecuario el Huevo Blanco presento un leve aumento de precio de Q2.50 pasando de Q380.00 a Q.382.50/caja 360 U. esto se debe a una reducción en el ingreso de producto de origen hondureño, se espera para la próxima semana una oferta normal con precios a estabilizarse.

Las categorías de hidrobiológicos, abarrotos y flores, durante la semana analizada no presentan variaciones significativas en el comportamiento de los precios, siendo similar a la semana anterior.



En relación a los precios a futuro de los principales productos de exportación de Guatemala se vieron con un comportamiento mixto durante el periodo de análisis, aunque ambos cerraron a la baja; en el caso de café a pesar de la disminución de la producción y exportación derivado del brote de roya en México y Centroamérica; países como Brasil y Vietnam han anunciado una buena cosecha, en el caso del azúcar Brasil toma medidas para que no suba el precio del endulzante, con la política de incentivar la mezcla de etanol con las gasolinas.

Los precios internacionales de los principales commodities de importancia para la alimentación humana y animal se presentaron con tendencia a la baja, en primer lugar el maíz disminuyó en sus precios a futuro derivado de los pronósticos climáticos de la semana en los cuales se señaló la baja de las importaciones de maíz con una reducción de 50% durante el mes de marzo; por su parte la soya presentó su jornada en los futuros con pérdidas debido al cierre de varias esclusas del río Mississippi por los altos niveles de agua, por las lluvias que han caído en las últimas horas, lo cual redujo en el corto plazo la demanda de exportación.



Granos Básicos

Precios Diarios de Granos Básicos, Pagados al Mayorista en el Mercado La Terminal:

Producto	Medida	Mercado	Precios Diarios al Mayorista Expresado en Quetzales					Promedio Semanal 19 al 25 de Abril	Promedio Semanal 12 al 18 de Abril
			19	22	23	24	25		
Arroz Oro 80-20	Quintal	La Terminal	285.00	285.00	285.00	285.00	285.00	285.00	285.00
Arroz Oro 90-10	Quintal	La Terminal	320.00	320.00	320.00	320.00	320.00	320.00	320.00
Arroz Oro Grano Quebrado > 20% (Tercera)	Quintal	La Terminal	SO	SO	SO	SO	SO	SO	-
Frijol Blanco De Primera	Quintal	La Terminal	350.00	350.00	350.00	350.00	350.00	350.00	350.00
Frijol Blanco De Segunda	Quintal	La Terminal	330.00	330.00	330.00	330.00	330.00	330.00	330.00
Frijol Negro De Primera Importado	Quintal	La Terminal	SO	SO	SO	SO	SO	SO	-
Frijol Negro De Primera	Quintal	La Terminal	330.00	330.00	330.00	330.00	330.00	330.00	330.00
Frijol Negro De Segunda	Quintal	La Terminal	310.00	310.00	310.00	300.00	300.00	306.00	302.00
Frijol Rojo De Primera	Quintal	La Terminal	350.00	350.00	350.00	350.00	350.00	350.00	342.00
Frijol Rojo De Segunda	Quintal	La Terminal	330.00	330.00	330.00	330.00	330.00	330.00	322.00
Maíz Amarillo De Primera	Quintal	La Terminal	140.00	140.00	140.00	140.00	140.00	140.00	140.00
Maíz Blanco De Primera	Quintal	La Terminal	125.00	125.00	125.00	125.00	125.00	125.00	125.00
Maíz Blanco De Segunda	Quintal	La Terminal	120.00	120.00	120.00	120.00	120.00	120.00	120.00
Sorgo De Primera	Quintal	La Terminal	120.00	120.00	120.00	120.00	120.00	120.00	120.00

*SO: Sin Oferta

*Fuente: Investigación Primaria de la Dirección de Planeamiento del Ministerio de Agricultura, Ganadería y Alimentación



Cuadro Comparativo de Precios Promedio Semanales, Pagados al Mayorista De los Principales Granos Básicos en el Mercado La Terminal

Producto	Unidad de Medida	Precio Promedio expresado en quetzales		variación		Comportamiento
		Promedio semanal 12 al 18 de Abril	Promedio semanal 19 al 25 de Abril	absoluta	relativa	
Arroz Oro 90-10	Quintal	320.00	320.00	0.00	0.00%	=
Frijol Negro De Primera	Quintal	330.00	330.00	0.00	0.00%	=
Maíz Blanco De Primera	Quintal	125.00	125.00	0.00	0.00%	=
Sorgo De Primera	Quintal	120.00	120.00	0.00	0.00%	=

Cuadro Explicativo de los Factores que Incidieron en la Variaciones de los Precios

Producto	Comportamiento
Maíz Blanco	 <p>Precio Promedio Anterior: Q 125.00 Precio Promedio Actual: Q 125.00 Tendencia de Precios: Estables. Situación de abastecimiento: oferta normal. Causas: Un abastecimiento permanente y suficiente para cubrir la demanda actual, por lo cual los precios al mayorista no tuvieron variaciones y se mantienen en los mismos rangos de la semana anterior. La oferta normal se explica, con el ingreso de las cosechas de Playitas, Telemán, Panzós y La Tinta, además de las cosechas de Izabal y Petén. Tendencia esperada: Para la próxima semana, se podría esperar un abasto en las mismas condiciones y precios fluctuando entre Q.120.00 y Q.125.00 por quintal.</p>
Frijol Negro	 <p>Precio Promedio Anterior: Q 330.00 Precio Promedio Actual: Q 330.00 Tendencia de Precios: Estables. Situación de abastecimiento: decreciente. Causas: De acuerdo con comentarios de transportistas y mayoristas, la disminución de los volúmenes en oferta es estacional y obedece a que el actual ciclo de cosechas en la región norte se encuentra en fase final. Sin embargo, los precios se mantienen estables debido a que hay bastante grano almacenado en la región oriental y en el departamento de Petén. Según los mayoristas, otro factor que incide en el precio es que actualmente la demanda es poco dinámica. Tendencia esperada: Para la próxima semana se podría esperar reducciones en el abasto y posible alza de precios de acuerdo con la estacionalidad de las cosechas.</p>
Arroz	 <p>Precio Promedio Anterior: Q 320.00 Precio Promedio Actual: Q 320.00 Tendencia de Precios: Estables. Situación de abastecimiento: Normal. Causas: Regularización de la oferta y demanda. Tendencia esperada: Abasto normal y estabilidad en los precios.</p>
Sorgo	 <p>Precio Promedio Anterior: Q 120.00 Precio Promedio Actual: Q 120.00 Tendencia de Precios: Estables. Situación de abastecimiento: Oferta decreciente Causas: La oferta decreciente obedece a la finalización del ciclo de cosechas, actualmente el abasto a los mercados es de producto almacenado. La estabilidad en el precio obedece según los mayoristas, a la poca demanda, posiblemente influenciada por la oferta y los precios actuales de maíz. Tendencia esperada: para la próxima semana se espera un abastecimiento decreciente con posible alza de precios.</p>

Hortalizas

Precios Diarios de Hortalizas Pagados al Mayorista en el Mercado La Terminal:

Producto	Medida	Precios Diarios al Mayorista Expresado en Quetzales					Promedio Semanal del 19 al 25 de Abril	Promedio Semanal del 12 al 18 de Abril
		19	22	23	24	25		
Apio Mediano	Docena	15.00	12.00	12.00	12.00	12.00	12.60	13.80
Arveja China Revuelta	Costal 40 Lbs.	60.00	60.00	60.00	SO	SO	60.00	60.00
Arveja Dulce (Con Vaina)	Costal 40 Lbs.	SO	SO	SO	SO	SO	-	-
Brócoli Mediano	Caja 20 a 24 Unidades	50.00	50.00	50.00	60.00	60.00	54.00	52.00
Cebolla Seca Amarilla Mediana Importada	Quintal	SO	SO	SO	SO	SO	-	-
Cebolla Seca Amarilla Mediana Nacional	Quintal	150.00	150.00	150.00	150.00	150.00	150.00	150.00
Cebolla Blanca Con Tallo Mediana	Manojo 50 Unidades	25.00	25.00	25.00	25.00	25.00	25.00	25.00
Cebolla Seca Blanca Mediana Importada	Quintal	SO	SO	SO	SO	SO	-	-
Cebolla Seca Blanca Mediana Nacional	Quintal	200.00	200.00	200.00	200.00	200.00	200.00	200.00
Chile Jalapeño Grande De Primera	Caja 36 Lbs.	160.00	200.00	200.00	230.00	230.00	204.00	131.00
Chile Jalapeño Mediano De Primera	Caja 36 Lbs.	130.00	160.00	160.00	200.00	200.00	170.00	108.00
Chile Pimiento Grande De Primera	Caja 90 A 100 Unidades	80.00	70.00	70.00	70.00	70.00	72.00	84.00
Chile Pimiento Mediano De Primera	Caja De 100 a 150 Unid.	60.00	50.00	50.00	50.00	50.00	52.00	61.00
Coliflor Mediana	Red 13 a 15 Unidades	60.00	50.00	50.00	50.00	50.00	52.00	60.00
Ejote De Primera	Costal 40 Lbs.	60.00	50.00	50.00	50.00	50.00	52.00	60.00
Ejote Frances De Primera	Costal 40 Lbs.	60.00	50.00	50.00	50.00	50.00	52.00	60.00
Güicoy Sazón Mediano	Ciento	130.00	130.00	130.00	130.00	130.00	130.00	118.00
Güisquil Mediano	Ciento	65.00	80.00	80.00	120.00	120.00	93.00	74.00
Lechuga Repollada Mediana De Primera	Caja 30 Unidades	30.00	30.00	30.00	35.00	35.00	32.00	30.00
Papa Larga Lavada Grande	Quintal	150.00	160.00	160.00	160.00	160.00	158.00	150.00
Papa Loman Lavada Grande De Primera	Quintal	200.00	250.00	220.00	200.00	200.00	214.00	180.00
Papa Loman Lavada Mediana	Quintal	140.00	160.00	160.00	160.00	160.00	156.00	130.00
Papa Loman Lavada Pequeña	Quintal	100.00	120.00	120.00	120.00	120.00	116.00	94.00
Papa Redonda Lavada Grande	Quintal	140.00	150.00	150.00	150.00	150.00	148.00	140.00
Papa Redonda Sin Lavar Grande	Quintal	130.00	140.00	140.00	140.00	140.00	138.00	130.00
Pepino Mediano De Primera	Caja De 50 Unidades	40.00	50.00	50.00	40.00	40.00	44.00	40.00
Remolacha	Red de 7 a 8 Docenas	30.00	30.00	30.00	25.00	25.00	28.00	30.00
Repollo Blanco Mediano	Red 12 A 15 Unidades	50.00	40.00	40.00	35.00	35.00	40.00	37.00
Tomate Industrial Grande De Primera	Caja 45 A 50 Lbs.	110.00	110.00	110.00	110.00	110.00	110.00	106.00
Tomate Industrial Mediano De Primera	Caja 45 A 50 Lbs.	85.00	85.00	85.00	85.00	85.00	85.00	86.00
Tomate Manzano Mediano De Primera	Caja 140 A 170 Unidades	70.00	70.00	70.00	65.00	65.00	68.00	67.00
Yuca Entera Mediana De Primera	Red 75 A 80 Unidades	90.00	90.00	90.00	90.00	90.00	90.00	90.00
Zanahoria Mediana De Primera	Red 7 A 8 Docenas	30.00	30.00	30.00	30.00	30.00	30.00	33.00

*SO: Sin oferta;

*Fuente: Investigación Primaria de la Dirección de Planeamiento del Ministerio de Agricultura, Ganadería y Alimentación

5ta. Ave. 8-06 zona 9, Tel. 2334-1048 2360-4425 y 28



Cuadro Comparativo de Precios Promedio Semanal, Pagados al Mayorista de las Principales Hortalizas en el Mercado La Terminal

Producto	Medida	Precio Promedio expresado en quetzales		variación		Comportamiento
		Semanal del 12 al 18 de Abril	Semanal del 19 al 25 de Abril	Absoluta	relativa	
Chile Jalapeño Mediano De Primera	Caja 36 Lbs.	108.00	170.00	62.00	57.41%	
Chile Pimiento Grande De Primera	Caja 90 A 100 Unidades	84.00	72.00	-12.00	-13.33%	
Coliflor Mediana	Red 13 A 15 Unidades	60.00	52.00	-8.00	-13.33%	
Güisquil Mediano	Ciento	74.00	93.00	19.00	25.68%	
Papa Loman Lavada Grande De Primera	Quintal	180.00	214.00	34.00	18.89%	
Tomate Industrial Grande De Primera	Caja 45 A 50 Lbs.	106.00	110.00	4.00	3.77%	

Cuadro Explicativo de los Factores que Incidieron en la Variaciones de los Precios

Producto	Comportamiento
Chile Jalapeño Mediano De Primera	 <p>Precio Promedio Anterior: Q 108.00 Precio Promedio Actual: Q 170.00 Tendencia de Precios: Al Alza Situación de abastecimiento: Escaso Causas: Se Constató que el alza en el precio, es derivado a la conclusión del ciclo de cosecha en los departamentos productoras de Jutiapa, Jalapa, Chimaltenango, Escuintla, Suchitepéquez y Sacatepéquez, agregado a esto también, indicaron los mayoristas que es a consecuencia de la lluvia que afectó mucho las plantaciones especialmente en el área de la costa Sur. Tendencia esperada: Se espera poca oferta y precios similares.</p>
Chile Pimiento Grande De Primera	 <p>Precio Promedio Anterior: Q 84.00 Precio Promedio Actual: Q 72.00 Tendencia de Precios: A la Baja Situación de abastecimiento: Abundante Causas: Debido a un incremento en las cosechas procedentes de la Nueva Concepción Escuintla, Salamá, Sacatepéquez y Jutiapa. Tendencia esperada: Se espera que la oferta se incremente y que la tendencia del precio sea a la baja.</p>
Coliflor Mediana	 <p>Precio Promedio Anterior: Q 60.00 Precio Promedio Actual: Q 52.00 Tendencia de Precios: A la Baja Situación de abastecimiento: Con tendencia a Incrementarse. Causas: El incremento de oferta obedece al inicio de un nuevo ciclo de cosecha en los departamentos de, Chimaltenango, Sacatepéquez y Sololá. Tendencia esperada: Para la próxima semana se espera un incremento en el abastecimiento con precios que tienden a la baja, por la misma causa.</p>
Güisquil Mediano	 <p>Precio Promedio Anterior: Q 74.00 Precio Promedio Actual: Q 93.00 Tendencia de Precios: Al alza Situación de abastecimiento. Escaso Causas: Debido a que aún no se ha iniciado con normalidad el nuevo ciclo de cosecha, principalmente provenientes de Salamá B.V, Cobán A.V, y Palencia Guatemala, a dado lugar a un decremento en el abastecimiento y por ende a un alza en el precio. Tendencia esperada: Que la oferta mejore para la próxima semana y posible baja en el precio.</p>

Frutas

Precios Diarios de Frutas, Pagados al Mayorista en el Mercado La Terminal:

Producto	Medida	Precios Diarios al Mayorista Expresado en Quetzales					Promedio Semanal 19 al 25 Abril	Promedio Semanal 12 al 18 Abril
		19	22	23	24	25		
Aguacate Criollo Grande	Red 90 A 100 Unidades	180.00	180.00	180.00	180.00	190.00	182.00	172.00
Aguacate Hass Mediano Importado	Caja 7 Kilos (35 A 40 Unid.)	100.00	100.00	100.00	100.00	95.00	99.00	100.00
Aguacate Hass Mediano Nacional	Caja De 35 40 Unid.	90.00	90.00	90.00	90.00	90.00	90.00	82.00
Banano De Exportación De Primera	Caja 100 A 105 Unidades	40.00	45.00	45.00	45.00	45.00	44.00	44.00
Banano Maduro Criollo Mediano	Quintal	100.00	100.00	100.00	100.00	100.00	100.00	100.00
Coco Verde Mediano	Ciento	250.00	250.00	200.00	200.00	200.00	220.00	250.00
Fresa Mediana De Primera	Caja De 40 Lbs	100.00	60.00	60.00	60.00	60.00	68.00	114.00
Jocote De Corona Grande De Primera	Ciento	SO	SO	SO	SO	SO	-	-
Jocote De Corona Mediano De Primera	Ciento	SO	SO	SO	SO	SO	-	-
Limón Criollo Mediano De Primera	Millar	200.00	200.00	200.00	200.00	200.00	200.00	230.00
Limón Persa Mediano De Primera	Millar	550.00	500.00	500.00	500.00	475.00	505.00	550.00
Mandarina Criolla Mediana De Primera Nac.	Ciento	SO	SO	SO	SO	SO	-	30.00
Mandarina Mexicana Mediana De Primera	Caja 250 Unidades	SO	SO	SO	SO	SO	-	-
Manzana Del Prado Mediana De Primera	Quintal	SO	SO	SO	SO	SO	-	-
Manzana Del Prado Mediana De Primera	Quintal	SO	SO	SO	SO	SO	-	-
Manzana Juarez Mediana	Quintal	SO	SO	SO	SO	SO	-	-
Manzana Red Delicious	Quintal	320.00	320.00	320.00	320.00	320.00	320.00	322.00
Melón Cantaloupe Mediano De Primera	Ciento	250.00	250.00	250.00	250.00	250.00	250.00	280.00
Mora Mediana De Primera	Caja De 40 Lbs	80.00	100.00	100.00	100.00	100.00	96.00	94.00
Naranja Piña (Azucarona)	Ciento	35.00	40.00	40.00	45.00	45.00	41.00	38.00
Naranja Valencia Mediana De Primera	Ciento	50.00	50.00	50.00	50.00	50.00	50.00	50.00
Papaya Criolla Mediana	Ciento	550.00	500.00	550.00	550.00	550.00	540.00	550.00
Piña Mediana De Primera	Ciento	300.00	400.00	400.00	400.00	400.00	380.00	320.00
Plátano Maduro Grande De Primera	Ciento	110.00	110.00	110.00	110.00	110.00	110.00	110.00
Plátano Maduro Mediano De Primera	Ciento	90.00	90.00	80.00	80.00	90.00	86.00	80.00
Rambután mediano de Primera	Ciento	SO	SO	SO	SO	SO	-	-
Sandía Redonda Mediana	Ciento	900.00	800.00	800.00	800.00	900.00	840.00	1040.00
Uva Roja Importada	Caja De 22 Lbs.	220.00	220.00	220.00	220.00	220.00	220.00	220.00
Zapote Mediano De Primera	Ciento	150.00	175.00	175.00	175.00	150.00	165.00	155.00

*SO: Sin oferta;

*Fuente: Investigación Primaria de la Dirección de Planeamiento del Ministerio de Agricultura, Ganadería y Alimentación

5ta. Ave. 8-06 zona 9, Tel. 2334-1048 2360-4425 y 28



**Cuadro Comparativo de Precios Promedio Semanal, Pagados al Mayorista de las
Principales Frutas**

Producto	Medida	Precio Promedio expresado en quetzales		variación		Comportamiento
		Promedio Semanal del 12 al 18 Abril	Promedio Semanal del 19 al 25 Abril	Absoluta	Relativa	
Coco Verde Mediano	Ciento	250.00	220.00	-30.00	-12.00%	
Fresa Mediana De Primera	Caja De 40 Lbs	114.00	68.00	-46.00	-40.35%	
Limón Criollo Mediano De Primera	Millar	230.00	200.00	-30.00	-13.04%	
Melón Cantaloupe Mediano De Primera	Ciento	280.00	250.00	-30.00	-10.71%	
Piña Mediana De Primera	Ciento	320.00	380.00	60.00	18.75%	
Sandía Redonda Mediana	Ciento	1040.00	840.00	-200.00	-19.23%	

Cuadro Explicativo de los Factores que Incidieron en la Variaciones de los Precios

Producto	Comportamiento
<p>Coco Verde Mediano</p> 	<p>Precio Promedio Anterior: Q 250.00 Precio Promedio Actual: Q 220.00 Tendencia de Precios: A la baja Situación de abastecimiento: Creciente Causas: Durante la semana se observó un incremento en el abastecimiento, ocasionado por mayor ingreso de producto proveniente de la Costa Sur. Tendencia esperada: Se espera que para la próxima semana los precios se mantengan en similares condiciones.</p>
<p>Fresa Mediana De Primera</p> 	<p>Precio Promedio Anterior: Q 114.00 Precio Promedio Actual: Q 68.00 Tendencia de Precios: A la baja Situación de abastecimiento: Abundante Causas: incremento en los volúmenes de abastecimiento en el mercado, provenientes de los departamentos de Chimaltenango y la zona central de Guatemala. Tendencia esperada: Para la próxima semana se espera un comportamiento en el mercado en similares condiciones.</p>
<p>Limón Criollo Mediano De Primera</p> 	<p>Precio Promedio Anterior: Q 230.00 Precio Promedio Actual: Q 200.00 Tendencia de Precios: A la baja Situación de abastecimiento: Creciente. Causas: Durante la semana se observó incremento en los volúmenes del abastecimiento en el mercado, lo cual se justifica ya que en los departamentos de Chiquimula y Baja Verapaz están empezando un ciclo alto de cosechas. Tendencia esperada: Para la próxima semana se esperan precios con tendencia a la baja.</p>
<p>Melón Cantaloupe Mediano De Primera</p> 	<p>Precio Promedio Anterior: Q 280.00 Precio Promedio Actual: Q 250.00 Tendencia de Precios: A la baja Situación de abastecimiento: Abundante Causas: Incremento en los volúmenes de abastecimiento, lo cual se justifica por mayor ingreso de producto proveniente del departamento de Zacapa (Teculután, Estanzuela y Zacapa) Tendencia esperada: Para la próxima semana se espera un comportamiento de la oferta y precios en similares condiciones.</p>



Piña Mediana De Primera		<p>Precio Promedio Anterior: Q 320.00 Precio Promedio Actual: Q 380.00</p> <p>Tendencia de Precios: Al alza</p> <p>Situación de abastecimiento: Escasa</p> <p>Causas: Reducción en el ingreso de volúmenes ofertados procedentes de los departamentos de Santa Rosa y Guatemala (Villa Canales)</p> <p>Tendencia esperada: Un abastecimiento decreciente y con posible alza en el precio justificado por encontrarse en un punto bajo el ciclo de cosecha de acuerdo con la estacionalidad.</p>
Sandía Redonda Mediana		<p>Precio Promedio Anterior: Q 1040.00 Precio Promedio Actual: Q 840.00</p> <p>Tendencia de Precios: A la baja</p> <p>Situación de abastecimiento: Abundante</p> <p>Causas: Se observó durante la semana un incremento en los volúmenes de abastecimiento, provenientes de los departamentos de Zacapa y Chiquimula.</p> <p>Tendencia esperada: Oferta abundante y precios con tendencia a la baja.</p>

Productos de Origen Animal

Precios Diarios de Producto de Origen Animal, Pagados al Mayorista en el Mercado La Terminal:

Producto	Medida	Precios Diarios al Mayorista Expresado en Quetzales		Promedio Semanal del 19 al 25 de abril	Promedio Semanal del 12 al 18 de abril
		23	25		
Bovino En Canal	Libra	14.00	14.00	14.00	14.00
Crema Pura	Litro	32.00	32.00	32.00	32.00
Cuadril De Pollo	Libra	9.00	9.00	9.00	9.00
Huevo Blanco Extra	Caja De 360 Unidades	380.00	385.00	382.50	380.00
Huevo Blanco Grande	Caja De 360 Unidades	370.00	375.00	372.50	370.00
Huevo Blanco Mediano	Caja De 360 Unidades	350.00	350.00	350.00	350.00
Huevo Blanco Pequeño	Caja De 360 Unidades	340.00	340.00	340.00	340.00
Huevo Rosado Grande	Caja De 360 Unidades	370.00	375.00	372.50	370.00
Muslos De Pollo	Libra	8.50	8.50	8.50	8.50
Pechuga De Pollo Con Ala	Libra	13.50	13.50	13.50	13.50
Pechuga De Pollo	Libra	14.00	14.00	14.00	14.00
Pollo Entero (Sin Menudos)	Libra	12.00	12.00	12.00	12.00
Porcino En Canal	Libra	12.00	12.00	12.00	12.00
Queso Fresco	Libra	18.00	22.00	20.00	-

*SO: Sin oferta;



*Fuente: Investigación Primaria de la Dirección de Planeamiento del Ministerio de Agricultura, Ganadería y Alimentación



Cuadro Comparativo de Precios Promedio Semanal, Pagados al Mayorista de los Principales Productos de Origen Animal

Producto	Medida	Precio Promedio expresado en quetzales		variación		Comportamiento
		Promedio Semanal del 12 al 18 de Abril	Promedio Semanal del 19 al 25 de Abril	absoluta	relativa	
Huevo Blanco Extra	Caja De 360 Unidades	380.00	382.50	2.50	0.66%	
Huevo Rosado Grande	Caja De 360 Unidades	370.00	372.50	2.50	0.68%	

Cuadro Explicativo de los Factores que Incidieron en la Variaciones de los Precios

Producto	Comportamiento
Huevo Blanco Extra 	<p>Precio Promedio Anterior: Q.380.00 Precio Promedio Actual: Q.382.50</p> <p>Tendencia de Precios: Al alza</p> <p>Situación de abastecimiento: En Decremento</p> <p>Causas: Según comentarios de los mayoristas durante la semana hubo una reducción en el ingreso de producto hondureño lo cual dio lugar a un incremento en el precio.</p> <p>Tendencia esperada: Para la próxima semana se espera que la oferta sea normal y que los precios se estabilicen.</p>
Huevo Rosado Grande 	<p>Precio Promedio Anterior: Q.370.00 Precio Promedio Actual: Q.372.50</p> <p>Tendencia de Precios: Al alza</p> <p>Situación de abastecimiento: Normal</p> <p>Causas: Según los comentarios de los mayoristas consultados la sobreoferta que había en el mercado de huevo blanco de origen hondureño estaba influyendo en el precio de este.</p> <p>Tendencia esperada: Para la próxima semana se espera que la oferta sea normal y que los precios se estabilicen.</p>

Hidrobiológicos

Precios Diarios de Hidrobiológicos, Pagados al Mayorista en el Mercado La Terminal:

Producto	Medida	Mercado	Precios Diarios al Mayorista Expresado en Quetzales		Promedio Semanal del 19 al 25 de Abril	Promedio Semanal del 12 al 18 de Abril
			23	25		
Camarón Blanco (Mar) Pequeño Sin Cabeza	Quintal	La Terminal	1100.00	1100.00	1100.00	1100.00
Camarón Blanco(Mar)Grande Sin Cabeza (Nacional)	Quintal	La Terminal	3500.00	3500.00	3500.00	3500.00
Camarón Blanco(Mar)Mediano Sin Cabeza (Nacional)	Quintal	La Terminal	2500.00	2500.00	2500.00	2500.00
Camarón Grande (Río)	Quintal	La Terminal	SO	SO	-	-
Camarón Mediano (Río)	Quintal	La Terminal	SO	SO	-	-
Camarón Pequeño (Río)	Quintal	La Terminal	SO	SO	-	-
Camarón Rojo (Mar) Pequeño Sin Cabeza	Quintal	La Terminal	1200.00	1200.00	1200.00	1200.00
Camarón Rojo(Mar)Grande Sin Cabeza (Nacional)	Quintal	La Terminal	4000.00	4000.00	4000.00	4000.00
Camarón Rojo(Mar)Mediano Sin Cabeza Nacional	Quintal	La Terminal	2600.00	2600.00	2600.00	2600.00
Corvina Entera Revuelta	Quintal	La Terminal	1000.00	1000.00	1000.00	1000.00
Filete De Corvina	Quintal	La Terminal	2000.00	2000.00	2000.00	2000.00
Filete De Dorado	Quintal	La Terminal	1800.00	1800.00	1800.00	1800.00
Mojarra Grande	Quintal	La Terminal	1000.00	1000.00	1000.00	1000.00
Mojarra Mediana	Quintal	La Terminal	900.00	900.00	900.00	900.00
Mojarra Pequeña	Quintal	La Terminal	700.00	700.00	700.00	700.00
Pargo Entero Revuelto	Quintal	La Terminal	1500.00	1500.00	1500.00	1500.00
Pargo Grande	Quintal	La Terminal	2000.00	2000.00	2000.00	2000.00
Pargo Mediano	Quintal	La Terminal	1600.00	1600.00	1600.00	1600.00
Pargo Pequeño	Quintal	La Terminal	1200.00	1200.00	1200.00	1200.00
Robalo Entero (Revuelto)	Quintal	La Terminal	1600.00	1600.00	1600.00	1600.00
Robalo Grande	Quintal	La Terminal	2000.00	2000.00	2000.00	2000.00
Robalo Mediano	Quintal	La Terminal	1600.00	1600.00	1600.00	1600.00
Robalo Pequeño	Quintal	La Terminal	1100.00	1100.00	1100.00	1100.00
Tiburón Entero (Revuelto)	Quintal	La Terminal	1500.00	1500.00	1500.00	1500.00
Tiburón(Filete)	Quintal	La Terminal	1800.00	1800.00	1800.00	1800.00
Tilapia Grande	Quintal	La Terminal	1000.00	1000.00	1000.00	1000.00
Tilapia Mediana	Quintal	La Terminal	900.00	900.00	900.00	900.00
Tilapia Pequeña	Quintal	La Terminal	700.00	700.00	700.00	700.00

*SO: Sin oferta.

*Fuente: Investigación Primaria de la Dirección de Planeamiento del Ministerio de Agricultura, Ganadería y Alimentación

5ta. Ave. 8-06 zona 9, Tel. 2334-1048 2360-4425 y 28



Flores

Precios Diarios de Flores de Corte, Pagados al Consumidor en el Mercado La Terminal:

Producto	Medida	Precios Diarios al Mayorista Expresado en Quetzales		Promedio Semanal 19 al 25 de Abril	Promedio Semanal 12 al 18 de Abril
		23	25		
Azucena	Manojo De 6 A 7 Unidades	SO	SO	-	-
Clavel (Varios Colores)	Docena	10.00	10.00	10.00	8.00
Crisantemo (Pompon)	Manojo De 18 A 20 Unidades	20.00	15.00	17.50	15.00
Crisantemo (Standard)	Docena	SO	SO	SO	SO
Estaticia (Blanca)	Manojo De 10 A 15 Unidades	5.00	4.00	4.50	4.50
Estaticia (Morada)	Manojo De 10 A 15 Unidades	5.00	4.00	4.50	4.50
Girasol	Docena	20.00	20.00	20.00	20.00
Gladiola	Docena	18.00	20.00	19.00	17.50
Margarita	Manojo De 18 A 20 Unidades	4.00	4.00	4.00	4.00
Rosa (Varios Colores)	Docena	12.50	12.50	12.50	15.00

*SO: Sin oferta.

*Fuente: Investigación Primaria de la Dirección de Planeamiento del Ministerio de Agricultura, Ganadería y Alimentación

**Abarrotes****Precios Diarios de Abarrotes, Mercado La Terminal:**

Actor	Producto	Medida	Precios diarios la consumidor Expresado en quetzales		Promedio Semanal del 19 al 25 de Abril	Promedio Semanal del 12 al 18 de Abril
			23	25		
Consumidor	Azúcar Empacada Estándar Caña Real	Bolsa De 500 Gr	3.50	3.50	3.50	3.50
Consumidor	Azúcar Empacada Estándar Caña Real	Bolsa de 2,500 Gramos	17.00	17.00	17.00	17.00
Consumidor	Harina De Maíz (Maseca)	Libra	3.75	3.75	3.75	3.75
Consumidor	Harina De Maíz (Minsa)	Libra	3.50	3.50	3.50	3.50
Consumidor	Harina Suave De Trigo	Libra	3.50	3.50	3.50	3.50

*SO: Sin oferta.

*Fuente: Investigación Primaria de la Dirección de Planeamiento del Ministerio de Agricultura, Ganadería y Alimentación

Actor	Producto	Medida	Precios diarios la Mayorista Expresado en quetzales		Promedio Semanal del 19 al 25 de Abril	Promedio Semanal del 12 al 18 de Abril
			23	25		
Mayorista	Azúcar Empacada Estándar Caña Real	Bolsa de 15 Kilos	93.00	93.00	93.00	93.00
Mayorista	Azúcar Empacada Estándar Caña Real	6 Bolsas de 2,500 Gramos	93.00	93.00	93.00	93.00
Mayorista	Azúcar Refinada Nacional	Saco 50 Kgs.	300.00	300.00	300.00	300.00
Mayorista	Harina De Maíz (Maseca)	Saco De 50 Lbs.	173.00	175.00	174.00	175.00
Mayorista	Harina De Maíz (Minsa)	Saco De 50 Lbs.	SO	SO	SO	SO
Mayorista	Harina De Maíz Tortimasa	Saco De 50 Lbs.	167.00	167.00	167.00	167.00
Mayorista	Harina De Trigo Dura Especial	Quintal	310.00	310.00	310.00	315.00
Mayorista	Harina De Trigo Dura	Quintal	325.00	325.00	325.00	327.50
Mayorista	Harina Suave De Trigo	Quintal	277.00	277.00	277.00	278.50

*SO: Sin oferta.

*Fuente: Investigación Primaria de la Dirección de Planeamiento del Ministerio de Agricultura, Ganadería y Alimentación

Precios Centroamericanos en U.S\$ Dólares al por Mayor de los Principales
Productos Agropecuarios

PRODUCTO	(Costa Rica)	(El Salvador)	(Guatemala)	(Honduras)	(Nicaragua)	(Panamá)
Granos Básicos						
Arroz pilado 90-10[TM]	1,570.38	847.83	893.04	ND	926.30	1,130.43
Arroz pilado 80-20[TM]	1,468.42	804.35	795.43	ND	850.87	1,047.17
Maíz amarillo[TM]	402.20	ND	390.65	ND	381.52	507.17
Maíz blanco[TM]	725.72	304.35	348.91	ND	359.35	ND
Frijol negro[TM]	1,452.51	978.26	920.87	ND	ND	ND
Frijol rojo seda[TM]	ND	826.09	960.00	ND	612.39	ND
Frijol rojo tinto[TM]	1,861.97	695.65	960.00	ND	583.48	1,688.48
Sorgo blanco[TM]	ND	304.35	334.78	ND	322.39	ND
Sorgo rojo[TM]	ND	ND	ND	ND	319.57	ND
Harina de maíz blanco[TM]	ND	978.26	971.09	ND	923.04	ND
Productos Pecuarios						
Carne de novillo en canal[Kg]	3.59	4.35	3.91	ND	2.91	2.85
Carne de cerdo en canal[Kg]	3.02	3.48	3.35	ND	ND	3.11
Carne de pollo entero[Kg]	3.93	2.72	3.48	ND	2.35	2.50
Leche fluida[Litro]	1.02	1.23	1.03	ND	0.90	1.10
Huevos de gallina[Kg]	3.77	2.16	2.25	ND	2.09	2.52
Variables Macroeconómicas						
Tipo de cambio[Mon.Nacional/US\$]	503.10	1.00	7.79	ND	24.50	1.00

Fuente: Consejo Agropecuario Centroamericano CAC, Precio Mayor Precio Menor Precios al 22 de abril, 2013

5ta. Ave. 8-06 zona 9, Tel. 2334-1048 2360-4425 y 28



Precios Internacionales de Productos Agropecuarios

Precio Internacional de Maíz

El comportamiento de los precios futuros del maíz de la semana del 19 al 25 de abril del 2013, obtuvo tendencia a la baja en sus contratos, la mejoría del clima y las noticias de las exportaciones pesaron en el mercado del grano, los pronósticos climáticos del fin de semana señalaron que el clima en la parte central de los EUA mejoraría sustancialmente la próxima semana, aumentando la posibilidad de que amplíe la superficie a plantar de maíz a principios de mayo. Por otra parte, oficiales del gobierno chino reportaron la noche del domingo que las importaciones de maíz presentaron una reducción anual de 50% durante marzo.

Otro factor que afectó fue el cambio de la recomendación de *Goldman Sachs*, el grupo de banca de inversión y valores más grandes del mundo; respecto a la tenencia de commodities en los portafolios de sobre ponderados a neutral, así como el USDA señaló que la siembra de maíz en EUA se encuentra con un avance de 4.0% contra 16% del promedio de los últimos 5 años y 2% de la semana pasada.

El día 25 los futuros de maíz subieron, resaltando las recientes caídas en los precios, por lo que no fue muy sorprendente ver que los precios se elevaran después de que se escuchará que la producción de etanol en los EUA aumentó un 2.5% la semana pasada, lo que implica una mayor demanda de maíz. Así mismo, los pronósticos climáticos prevén que regrese el frío y la lluvia la próxima semana al Cinturón de Maíz de la Unión Americana lo que limitará el progreso de la siembra.



Precios a Futuro de Maíz Bolsa de Futuros de Chicago (CBOT) (Dólares por Tonelada)

FECHA	19 de Abril			22 de Abril			23 de Abril			24 de Abril			25 de Abril		
	Último	Valor	Cierre	Último	Valor	Cierre	Último	Valor	Cierre	Último	Valor	Cierre	Último	Valor	Cierre
1-may-13	524.79	↓	525.62	520.75	↓	524.79	521.67	↑	520.75	515.88	↓	521.67	523.05	↑	515.88
1-jul-13	507.98	↓	510.74	501.28	↓	507.98	499.16	↓	501.28	494.29	↓	499.16	504.22	↑	494.29
1-ago-13	488.14	↓	492.00	481.16	↓	488.14	477.21	↓	481.16	472.34	↓	477.21	480.88	↑	472.34
1-sep-13	462.33	↓	466.00	456.72	↓	462.33	454.34	↓	456.72	450.48	↓	454.34	456.63	↑	450.48
1-nov-13	445.70	↓	449.56	441.93	↓	445.70	439.55	↓	441.93	438.63	↓	439.55	443.22	↑	438.63
1-ene-14	448.55	↓	452.31	444.87	↓	448.55	442.39	↓	444.87	441.57	↓	442.39	445.98	↑	441.57
1-mar-14	451.12	↓	454.61	447.35	↓	451.12	445.06	↓	447.35	444.05	↓	445.06	448.27	↑	444.05
1-may-14	453.05	↓	456.45	449.56	↓	453.05	447.35	↓	449.56	446.07	↓	447.35	450.48	↑	446.07
1-jul-14	455.53	↓	459.11	452.22	↓	455.53	450.02	↓	452.22	448.82	↓	450.02	453.14	↑	448.82
1-ago-14	454.61	↓	458.19	451.30	↓	454.61	449.10	↓	451.30	447.91	↓	449.10	452.22	↑	447.91

Fuente: Reuters del 19 al 25 de Abril de 2013

Cierre= se refiere al precio que cerró la bolsa de valores el día anterior

Ultimo = se refiere al precio último establecido el día que se reporta

Valor = Se refiere al comportamiento de alza o baja en relación del cierre anterior y el último precio registrado en la bolsa.

Precios de Contado de Maíz Mercados Internacionales (Dólares por Tonelada)

Tipo de producto / Origen	Lugar de entrega	PRECIO					PROMEDIO
		19.04.13	22.04.13	23.04.13	24.04.13	25.04.13	
Sur Central	Centro Sur de Chicago, Illinois	253.53	253.53	195.27	250.38	250.38	240.62
Amarillo no. 2 de exportación	Del Golfo	278.73	275.97	276.96	276.96	276.96	277.12
Amarillo Yellow	Amarillo, Texas	270.07	270.46	268.10	265.34	265.34	267.86
Golfo Exportación Amarillo # 2	Mineapolis	250.38	250.38	245.07	245.07	245.07	247.19
Amarillo	Golfo de Louisiana	279.51	278.73	276.37	277.15	277.15	277.78
Amarillo no. 2	Kansas City	270.46	268.10	265.34	265.74	265.74	267.08
Blanco No. 2	Kansas City	270.85	270.85	269.28	269.28	270.85	270.22

Fuente: Reuters del 19 al 26 de Abril de 2013



Precio Internacional de La Soya

En la semana del 19 al 24 de abril del 2013 los precios futuros de soya se mantuvieron a la baja haciéndose notorio al final de la semana el repunte de los precios. En esta jornada los futuros de soya presentaron pérdidas, gran parte generada por el cierre de varias esclusas del río Mississippi debido a los altos niveles de agua, por las lluvias que han caído en las últimas 48 horas, lo cual reducirá en el corto plazo la demanda de exportación, otro factor que pesó en el mercado es la posibilidad de que los productores de maíz, han presentado retraso en los trabajos de siembra debido al mal tiempo, y que destinen sus tierras al cultivo de soya.

El maíz de EUA pesó en el mercado de la soya, ya que si la siembra de maíz se realiza a tiempo, implica que la siembra de la soya también se hará en tiempo, lo que aumenta el potencial de un buen rendimiento por hectárea, por otra parte, se reportó que las importaciones de soya de China disminuyeron el 20% tasa anual durante marzo, lo que sin duda influyó de manera negativa en los precios.

Las tendencias señalan que por ahora el parámetro técnico no ha cambiado para el mercado de la soya, continúa con expectativa a la baja para el largo plazo, los precios físicos en los EUA continúan fuertes debido a que se cerraron las esclusas, también se reporta que la siembra de soya ha comenzado en el sur de EUA sin contratiempos y las lluvias que se presentan son benéficas para este momento, es importante mencionar que Sudamérica tiene gran cantidad de soya, Brasil continúa con retraso en los embarques y Argentina sufre inflación superior al 25% y en el mercado negro su divisa se vende 60% más que el precio oficial del Gobierno, esto hace que los productores de soya vendan lo mínimo para no perder en la paridad de la moneda.

El ciclo agrícola termina el último día de agosto y hasta ahora se ha embarcado el 92% de la soya, aunque no se descarta la posibilidad de cancelaciones, pero si Sudamérica continúa con problemas, las cancelaciones serán mínimas. Se requiere la venta semanal de 5,000 toneladas t.m. para alcanzar la cifra del USDA, la oferta del mercado físico de EUA y la fortaleza de las bases impulsaron a los futuros de soya este jueves, pues los futuros de la soya subieron fuertemente, recuperándose desde los mínimos de una semana que alcanzó en la sesión anterior gracias a la caída del dólar y a la posición de los mercados de la oleaginosa al contado, el reporte de ventas de exportación limitó las ganancias de los contratos cercanos pero alimentó las de los contratos diferidos.



Precios a futuro de Frijol Soya

Bolsa de Futuros de Chicago (CBOT)

(Dólares por Tonelada)

FECHA	19 de Abril			22 de Abril			23 de Abril			24 de Abril			25 de Abril		
	Último	Valor	Cierre	Último	Valor	Cierre	Último	Valor	Cierre	Último	Valor	Cierre	Último	Valor	Cierre
1-may-13	524.79	↓	525.62	520.75	↓	524.79	521.67	↓	520.75	515.88	↓	521.67	523.05	↑	515.88
1-jul-13	507.98	↓	510.74	501.28	↓	507.98	499.16	↓	501.28	494.29	↓	499.16	504.22	↑	494.29
AUG13	488.14	↓	492.00	481.16	↓	488.14	477.21	↓	481.16	472.34	↓	477.21	480.88	↑	472.34
1-sep-13	462.33	↓	466.00	456.72	↓	462.33	454.34	↓	456.72	450.48	↓	454.34	456.63	↑	450.48
1-nov-13	445.70	↓	449.56	441.93	↓	445.70	439.55	↓	441.93	438.63	↓	439.55	443.22	↑	438.63
JAN14	448.55	↓	452.31	444.87	↓	448.55	442.39	↓	444.87	441.57	↓	442.39	445.98	↑	441.57
1-mar-14	451.12	↓	454.61	447.35	↓	451.12	445.06	↓	447.35	444.05	↓	445.06	448.27	↑	444.05
1-may-14	453.05	↓	456.45	449.56	↓	453.05	447.35	↓	449.56	446.07	↓	447.35	450.48	↑	446.07
1-jul-14	455.53	↓	459.11	452.22	↓	455.53	450.02	↓	452.22	448.82	↓	450.02	453.14	↑	448.82
AUG14	454.61	↓	458.19	451.30	↓	454.61	449.10	↓	451.30	447.91	↓	449.10	452.22	↑	447.91

Fuente: Reuters del 19 al 25 de Abril de 2013

Cierre= se refiere al precio que cerró la bolsa de valores el día anterior

Ultimo = se refiere al precio último establecido el día que se reporta

Valor = Se refiere al comportamiento de alza o baja en relación del cierre anterior y el último precio registrado en la bolsa.

Precio de Contado de Frijol Soya

Mercados Internacionales

(Dólares por Tonelada)

Tipo de producto / Origen	Lugar de entrega	PRECIO					PROMEDIO
		19.04.13	22.04.13	23.04.13	24.04.13	25.04.13	
Amarillo No. 1, de San Louis	San Louis, Missouri	543.07	543.07	543.07	543.07	543.07	543.07
Del Golfo de Louisiana	Mercado de Louisiana	545.28	559.61	555.56	558.5	552.63	554.32
Minneapolis	Mercado de Minneapolis	527.64	534.62	532.42	530.58	527.27	530.51
Memphis	Mercado de Memphis	529.84	543.07	540.87	539.03	532.42	537.05
Kansas	Mercado de Kansas	526.17	529.84	522.86	523.23	518.09	524.04
Sur central de Illinois	Illinois, Chicago	533.52	533.52	428.43	518.82	530.21	508.90
Norte central de Illinois	Illinois, Chicago	533.15	533.15	425.86	518.82	529.84	508.16
Amarillo No. 1, de exportación del Golfo	Golfo de USA	559.7	553.27	558.41	552.63	556.12	556.03
De exportación de Argentina P1	Argentina	523	518	516	508	539	520.80
De Rosario, Argentina	Buenos Aires, Argentina	330.23	326.39	317.79	318.06	318.06	322.11
Del Golfo de Texas	Mercado de Texas	561.08	561.08	561.08	561.08	561.08	561.08

Fuente: Reuters del 19 al 26 de Abril de 2013



Precios Internacionales del Café

Los futuros de café arábigo en Nueva York (ICE) durante la semana del 19 al 25 de abril cerraron con datos negativos en todos sus contratos. Los operadores en bolsa comentaron nuevamente que las expectativas de una gran cosecha del grano en Brasil pesaron fuertemente, se espera una producción récord para un ciclo corto de producción en el 2013/14 en dicho país, por ahora prevalece el clima seco en Brasil, lo que es bueno para el desarrollo del cultivo. Por otra parte la mejora de las lluvias en Vietnam debería ayudar a aumentar el potencial de producción de este año. Por lo que los suministros mundiales se espera se incrementen a pesar de que se estima que la producción en Centroamérica y México será menor en al menos 4 millones de sacos debido al brote de la roya.

KCK13 - Coffee - Daily Line Chart



Fuente: Agrimoney con datos de CME Group



Precio a Futuro de Café

Bolsa de Futuros de New York (CSCE)

(Centavos de Dólar por Libra)

FECHA	19 de Abril			22 de Abril			23 de Abril			24 de Abril			25 de Abril		
	Último	Valor	Cierre	Último	Valor	Cierre	Último	Valor	Cierre	Último	Valor	Cierre	Último	Valor	Cierre
1-may-13	141.65	↑	138.90	142.50	↑	141.65	137.55	↓	142.50	138.40	↑	137.55	137.20	↓	138.40
1-jul-13	143.20	↑	140.80	143.10	↓	143.20	137.55	↓	143.10	138.40	↑	137.55	137.40	↓	138.40
1-sep-13	145.60	↑	143.20	145.45	↓	145.60	139.90	↓	145.45	140.60	↑	139.90	139.60	↓	140.60
DEC13	149.20	↑	146.80	149.00	↓	149.20	143.50	↓	149.00	144.05	↑	143.50	143.00	↓	144.05
1-mar-14	152.70	↑	150.40	152.45	↓	152.70	146.95	↓	152.45	147.45	↑	146.95	146.25	↓	147.45
1-may-14	154.70	↑	152.55	154.35	↓	154.70	148.90	↓	154.35	149.40	↑	148.90	148.20	↓	149.40
1-jul-14	156.50	↑	154.50	155.90	↓	156.50	150.60	↓	155.90	151.10	↑	150.60	149.85	↓	151.10
1-sep-14	158.10	↑	156.40	157.00	↓	158.10	152.00	↓	157.00	152.45	↑	152.00	151.15	↓	152.45
DEC14	159.80	↑	158.70	158.60	↓	159.80	153.85	↓	158.60	154.30	↑	153.85	152.95	↓	154.30
1-mar-15	161.70	↑	161.20	160.35	↓	161.70	155.65	↓	160.35	156.10	↑	155.65	154.60	↓	156.10

Fuente: Reuters del 19 al 22 de Abril de 2013

Fuente: Reuters del 19 al 25 de Abril de 2013

Cierre= se refiere al precio que cerró la bolsa de valores el día anterior

Ultimo = se refiere al precio último establecido el día que se reporta

Valor = Se refiere al comportamiento de alza o baja en relación del cierre anterior y el último precio registrado en la bolsa.

Precios de Contado de Café

Mercados Internacionales

(Centavos de Dólar por Libra)

Tipo de producto / Origen	Lugar de entrega	PRECIO					PROMEDIO
		19.04.13	22.04.13	23.04.13	24.04.13	25.04.13	
Robusta Estándar de Uganda	Nueva York	117.85	117.44	114.22	113.31	113.00	115.16
Robusta 2.5% b&b de Vietnam G2	Nueva York	106.85	106.44	103.22	102.31	102.00	104.16
Robusta Grado 4 de Indonesia	Nueva York	107.85	107.44	104.22	103.31	103.00	105.16
Arabigo lavado HBMC de Perú	Nueva York	154.70	154.60	149.05	149.90	148.90	151.43
Arabigo lavado Premium de Guatemala	Nueva York	167.70	167.60	162.05	162.90	163.90	164.83
Arabigo de Alta Calidad de México	Nueva York	150.20	150.10	144.55	145.40	144.40	146.93
Arabigo de México	Laredo, México	144.20	144.10	138.55	139.40	138.40	140.93
Arabigo de El Salvador	Nueva York	162.20	162.10	156.55	157.40	156.40	158.93
Epoca de Colombia	Nueva York	172.20	172.10	166.55	167.40	166.90	169.03
Superior UGQ de Colombia	Nueva York	171.20	171.10	165.55	166.40	165.90	168.03
Santos No. 2/3 fc/ss, fancy de Brasil	Nueva York	144.70	144.60	139.05	139.90	138.90	141.43
Santos No. 4, de Brasil	Nueva York	139.70	139.60	134.05	134.90	133.90	136.43
Santos Riado	Santos, Brasil	187.56	186.63	186.63	186.63	186.63	186.82
Santos Rio Taste No. 6	Santos, Brasil	179.77	176.81	176.81	176.81	176.81	177.40
Arabigo lavado Xsuper de Ecuador	Nueva York	156.65	156.65	156.65	156.65	156.65	156.65

Fuente: Reuters del 12 al 18 de Abril de 2013

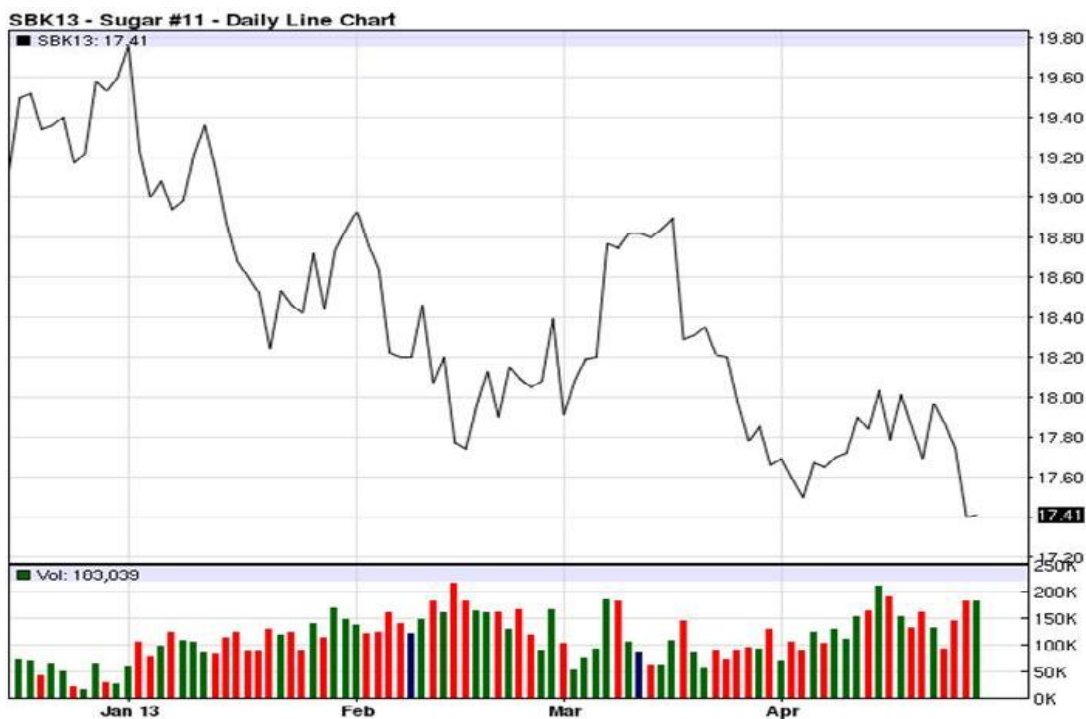


Precio Internacional Del Azúcar

Los precios futuros del azúcar, en el período del 19 al 25 de abril del 2013, se cotizaron con tendencia mixta, con precios débiles a lo largo de la jornada. Las alzas se vieron impulsadas por los retrasos derivados de un inusual clima húmedo para comienzos de Abril en Brasil; asimismo, según indican especialistas de *Green Pool Commodity*, por los pocos volúmenes producidos hasta el momento y las huelgas en puerto de este país.

Sin embargo, esta semana en Brasil se ha visto con mejor pronóstico climático esperando una producción de 595 millones de toneladas versus las 533 millones del año anterior, por lo que el panorama ha cambiado de una producción mundial moderada a superávit, lo que provocó las bajas, sumándose a esto el informe de USDA que indica que Australia como Tailandia producirán combinadas 1M de toneladas, generando ideas de que para la cosecha 2013-2014 el mundo tendrá excedente del endulzante por tercera vez.

Debido a este excedente, el Gobierno Brasileño anunció el martes que eliminará los impuestos al etanol y que a partir del 1 de Mayo, se incrementará la obligatoriedad de combinar el etanol con gasolina de un 20 a un 25%, lo que hace esta industria mucho más competitiva.



Fuente: Agrimoney con datos de CME Group

5ta. Ave. 8-06 zona 9, Tel. 2334-1048 2360-4425 y 28



Precios a Futuro De Azúcar 11
Bolsa de Futuros de New York (CSCE)
(Centavos de dólar por libra)

FECHA	19 de Abril			22 de Abril			23 de Abril			24 de Abril			25 de Abril		
	Contrato	Último	Valor	Cierre	Último	Valor	Cierre	Último	Valor	Cierre	Último	Valor	Cierre	Último	Valor
1-may-13	17.97	↑	17.69	17.87	↓	17.97	17.74	↓	17.87	17.40	↓	17.74	17.41	↑	17.40
1-jul-13	17.88	↑	17.61	17.74	↓	17.88	17.67	↓	17.74	17.37	↓	17.67	17.38	↑	17.37
1-oct-13	18.23	↑	17.98	18.08	↓	18.23	18.05	↓	18.08	17.75	↓	18.05	17.75	=	17.75
1-mar-14	19.08	↑	18.84	18.93	↓	19.08	18.94	↑	18.93	18.65	↓	18.94	18.63	↓	18.65
1-may-14	19.22	↑	18.98	19.07	↓	19.22	19.09	↑	19.07	18.83	↓	19.09	18.79	↓	18.83
1-jul-14	19.35	↑	19.10	19.18	↓	19.35	19.22	↑	19.18	18.98	↓	19.22	18.94	↓	18.98
1-oct-14	19.51	↑	19.26	19.35	↓	19.51	19.41	↑	19.35	19.23	↓	19.41	19.20	↓	19.23
1-mar-15	19.76	↑	19.48	19.61	↓	19.76	19.71	↑	19.61	19.58	↓	19.71	19.56	↓	19.58
1-may-15	19.73	↑	19.48	19.55	↓	19.73	19.64	↑	19.55	19.55	↓	19.64	19.52	↓	19.55
1-jul-15	19.77	↑	19.55	19.58	↓	19.77	19.60	↑	19.58	19.57	↓	19.60	19.54	↓	19.57

Fuente: Reuters del 19 al 25 de Abril de 2013

Cierre= se refiere al precio que cerró la bolsa de valores el día anterior

Ultimo = se refiere al precio último establecido el día que se reporta

Valor = Se refiere al comportamiento de alza o baja en relación del cierre anterior y el último precio registrado en la bolsa.

Precios A Futuro De Azúcar 16
Bolsa de Futuros de New York (CSCE)
(Centavos de Dólar por libra)

FECHA	19 de Abril			22 de Abril			23 de Abril			24 de Abril			25 de Abril		
	Contrato	Último	Valor	Cierre	Último	Valor	Cierre	Último	Valor	Cierre	Último	Valor	Cierre	Último	Valor
1-jul-13	20.25	↑	20.16	20.15	↓	20.25	19.95	↓	20.15	20.00	↑	19.95	20.08	↑	20.00
1-sep-13	20.75	↑	20.50	20.53	↓	20.75	20.35	↓	20.53	20.40	↑	20.35	20.28	↓	20.40
1-nov-13	21.53	↑	21.45	21.38	↓	21.53	21.38	=	21.38	21.60	↑	21.38	21.33	↓	21.60
JAN14	21.85	↑	21.83	21.63	↓	21.85	21.70	↑	21.63	21.60	↓	21.70	21.56	↓	21.60
1-mar-14	22.55	↑	22.53	22.33	↓	22.55	22.25	↓	22.33	22.20	↓	22.25	22.13	↓	22.20
1-may-14	22.95	↑	22.93	22.80	↓	22.95	22.75	↓	22.80	22.38	↓	22.75	22.36	↓	22.38

Fuente: Reuters del 19 al 23 de Abril de 2013

Cierre= se refiere al precio que cerró la bolsa de valores el día anterior

Ultimo = se refiere al precio último establecido el día que se reporta

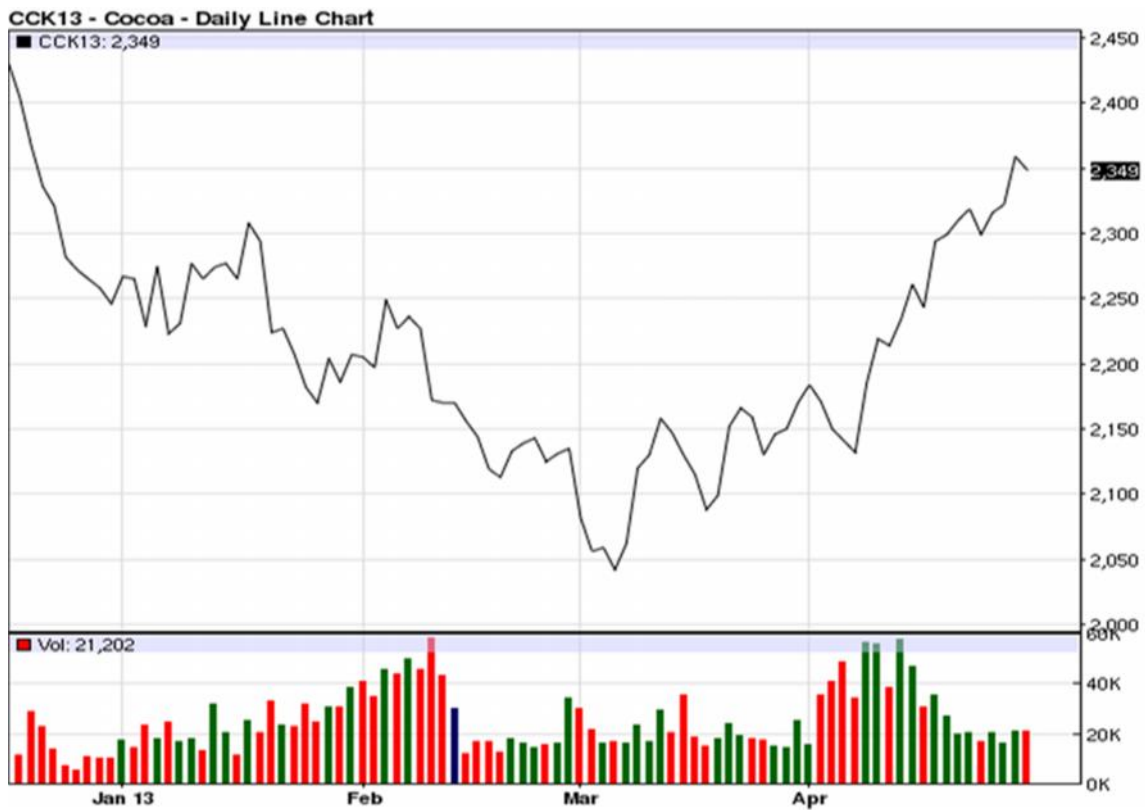
Valor = Se refiere al comportamiento de alza o baja en relación del cierre anterior y el último precio registrado en la bolsa.



Precio Internacional Del Cacao

En la semana del 19 al 25 de abril los futuros de cacao mostraron un comportamiento mixto terminando con tendencia al alza, la cual se espera continúe, ya que la demanda ha sido mejor que las expectativas comerciales. El tiempo ha mejorado en África Occidental últimamente con más lluvia y temperaturas ligeramente más frescas, sin embargo el flujo de cacao de África occidental es débil, se estima que la producción en África occidental podría ser menor la próxima campaña agrícola.

Por su parte, los cultivos de Malasia e Indonesia parecen estar en buenas condiciones y el tiempo es favorable; por lo que podrían esperarse que la cosecha sea buena en estos países y por ende los precios tiendan a nivelarse.



Fuente: Agrimoney con datos de CME Group



Informe Precios A Futuro De Cacao Bolsa de Futuros de New York (CSCE) (Dólares por Tonelada)

FECHA	19 de Abril			22 de Abril			23 de Abril			24 de Abril			25 de Abril		
	Último	Valor	Cierre	Último	Valor	Cierre	Último	Valor	Cierre	Último	Valor	Cierre	Último	Valor	Cierre
1-may-13	2,319.00	↑	2,310.00	2,299.00	↓	2,319.00	2,316.00	↑	2,299.00	2,322.00	↑	2,316.00	2,359.00	↑	2,322.00
1-jul-13	2,333.00	↑	2,319.00	2,310.00	↓	2,333.00	2,327.00	↑	2,310.00	2,326.00	↓	2,327.00	2,360.00	↑	2,326.00
1-sep-13	2,340.00	↑	2,325.00	2,317.00	↓	2,340.00	2,333.00	↑	2,317.00	2,334.00	↑	2,333.00	2,368.00	↑	2,334.00
DEC13	2,346.00	↑	2,330.00	2,322.00	↓	2,346.00	2,339.00	↑	2,322.00	2,340.00	↑	2,339.00	2,374.00	↑	2,340.00
1-mar-14	2,348.00	↑	2,332.00	2,324.00	↓	2,348.00	2,339.00	↑	2,324.00	2,339.00	=	2,339.00	2,374.00	↑	2,339.00
1-may-14	2,354.00	↑	2,338.00	2,329.00	↓	2,354.00	2,344.00	↑	2,329.00	2,344.00	=	2,344.00	2,378.00	↑	2,344.00
1-jul-14	2,361.00	↑	2,346.00	2,336.00	↓	2,361.00	2,352.00	↑	2,336.00	2,352.00	=	2,352.00	2,385.00	↑	2,352.00
1-sep-14	2,368.00	↑	2,353.00	2,344.00	↓	2,368.00	2,360.00	↑	2,344.00	2,360.00	=	2,360.00	2,392.00	↑	2,360.00
DEC14	2,379.00	↑	2,364.00	2,355.00	↓	2,379.00	2,372.00	↑	2,355.00	2,372.00	=	2,372.00	2,405.00	↑	2,372.00

Fuente: Reuters del 19 al 25 de Abril de 2013

Cierre= se refiere al precio que cerró la bolsa de valores el día anterior

Ultimo= se refiere al precio que último la bolsa de valores el día anterior

Valor= se refiere al comportamiento de alza o baja en relación del cierre anterior y el último precio registrado en la bolsa.



**Precios Pagados de las Principales Hortalizas y Frutas de
Exportación de Guatemala en los Diferentes Mercados
Internacionales y Origen de Las Compras**

MIAMI, ESTADOS UNIDOS

PRODUCTO	UNIDAD	VARIEDAD	PRECIO MINIMO (SEMANA 19-25 DE ABRIL)	PRECIO MAXIMO (SEMANA 19-25 DE ABRIL)	ORIGEN
AGUACATE	CAJA 2 layer	HASS	\$30.00	\$35.00	MEXICO
AGUACATE	CAJA 2 layer	VARIOUS GREENSKIN VARIETIES	\$30.00	\$30.00	REPUBLICA DOMINICANA
AGUACATE	CAJA 2 layer	VARIOUS GREENSKIN VARIETIES	\$28.00	\$30.00	REPUBLICA DOMINICANA
AGUACATE	CAJA 2 layer	VARIOUS GREENSKIN VARIETIES	\$28.00	\$30.00	REPUBLICA DOMINICANA
BANANO	CAJA 40 lb		\$17.00	\$17.00	COLOMBIA
BANANO	CAJA 40 lb		\$15.00	\$16.00	COSTA RICA
BANANO	CAJA 40 lb		\$12.00	\$12.00	GUATEMALA
BANANO	CAJA 40 lb		\$12.00	\$12.00	GUATEMALA
BANANO	CAJA 40 lb		\$17.00	\$17.00	HONDURAS
BANANO	CAJA 40 lb		\$10.00	\$11.00	HONDURAS
EJOTE	CAJA		\$5.50	\$5.50	FLORIDA
BROCOLI	CAJA		\$16.00	\$19.00	CALIFORNIA
BROCOLI	CAJA 20 lb loose	CROWN CUT	\$17.00	\$22.00	CALIFORNIA
BROCOLI	CAJA 20 lb loose	CROWN CUT	\$20.00	\$20.00	MEXICO
BROCOLI	CAJA	BABY HYBRID TYPE	\$35.00	\$36.00	CALIFORNIA
MELON	1/2 CAJA		\$14.00	\$14.00	GUATEMALA
MELON	1/2 CAJA		\$13.00	\$15.00	GUATEMALA
MELON	1/2 CAJA		\$12.00	\$13.00	GUATEMALA
PAPAYA	CAJA 35-40 lb	MARADOL TYPE	\$20.00	\$20.00	MEXICO
PAPAYA	CAJA 30-35 lb	TAINUNG	\$18.00	\$19.00	BELIZE
PAPAYA	CAJA 30-35 lb	TAINUNG	\$19.00	\$20.00	GUATEMALA

Fuente: realizado con datos de USDA



PRODUCTO	UNIDAD	VARIEDAD	PRECIO MINIMO (SEMANA 19-25 DE ABRIL)	PRECIO MAXIMO (SEMANA 19-25 DE ABRIL)	ORIGEN
PAPAYA	CAJA 30-35 lb	TAINUNG	\$18.00	\$20.00	GUATEMALA
PAPAYA	CAJA 30-35 lb	TAINUNG	\$18.00	\$19.00	GUATEMALA
PAPAYA	CAJA 30-35 lb	TAINUNG	\$18.00	\$22.00	GUATEMALA
PAPAYA	CAJA 30-35 lb	TAINUNG	\$19.00	\$19.00	GUATEMALA
ARVEJA	CAJA 10 lb	SUGAR SNAP PEAS	\$22.00	\$23.00	GUATEMALA
ARVEJA	CAJA 10 lb	SNOW PEAS	\$20.00	\$21.00	GUATEMALA
CHILE PIMIENTO	CAJA BUSHE 1 1/9	GREEN	\$20.00	\$20.00	FLORIDA
CHILE PIMIENTO	CAJA BUSHE 1 1/9	RED	\$15.00	\$15.00	MEXICO
PIÑA	CAJA 1 layer		\$10.00	\$12.00	COSTA RICA
PIÑA	CAJA 1 layer		\$11.00	\$12.00	COSTA RICA
PIÑA	CAJA 1 layer		\$12.00	\$12.00	COSTA RICA
PIÑA	CAJA 1 layer		\$10.00	\$10.00	ECUADOR
PIÑA	CAJA 1 layer		\$10.00	\$10.00	MEXICO
PIÑA	CAJA 1 layer		\$10.00	\$10.00	MEXICO
PLATANO	CAJA 50 lb	GREEN	\$17.00	\$18.00	COLOMBIA
PLATANO	CAJA 50 lb	GREEN	\$15.00	\$17.00	ECUADOR
PLATANO	CAJA 50 lb	GREEN	\$16.00	\$18.00	GUATEMALA
PLATANO	CAJA 50 lb	GREEN	\$17.00	\$18.00	PANAMA
FRAMBUESAS	flats 12 6-oz cups with lids	RED	\$45.00	\$45.00	CALIFORNIA
FRAMBUESAS	flats 12 6-oz cups with lids	RED	\$34.00	\$35.00	CHILE
FRAMBUESAS	flats 12 6-oz cups with lids	RED	\$43.00	\$44.00	MEXICO
GUICOYITOS	CAJA BUSHEL 1 1/9	ZUCCHINI	\$16.00	\$16.00	MEXICO
GUICOYITOS	CAJA BUSHEL 1 1/9	ZUCCHINI	\$10.00	\$10.00	
GUICOYITOS	CAJA BUSHEL 1/2	ZUCCHINI	\$8.00	\$10.00	FLORIDA

Fuente: realizado con datos de USDA

PRODUCTO	UNIDAD	VARIEDAD	PRECIO MINIMO (SEMANA 19-25 DE ABRIL)	PRECIO MAXIMO (SEMANA 19-25 DE ABRIL)	ORIGEN
GUICOYITOS	CAJA BUSHEL 3/4	YELLOW CROOKNECK	\$12.00	\$12.00	FLORIDA
GUICOYITOS	CAJA BUSHEL 1/2	YELLOW STRAIGHTNECK	\$12.00	\$12.00	FLORIDA
GUICOYITOS	CAJA BUSHEL 4/7	YELLOW STRAIGHTNECK	\$15.00	\$15.00	MEXICO
GUICOYITOS	CAJA BUSHEL	ACORN	\$36.00	\$36.00	HONDURAS
GUICOYITOS	CAJA BUSHEL 1 1/9	BUTTERNUT	\$13.00	\$18.00	GUATEMALA
GUICOYITOS	CAJA BUSHEL	BUTTERNUT	\$17.00	\$17.00	HONDURAS
GUICOYITOS	CAJA BUSHEL	BUTTERNUT	\$19.00	\$19.00	HONDURAS
TOMATES	CAJA 25 lb loose	MATURE GREENS	\$12.00	\$13.00	
TOMATES	CAJA 25 lb loose	MATURE GREENS	\$10.00	\$11.00	
TOMATES	CAJA 25 lb loose	MATURE GREENS	\$9.00	\$9.00	
TOMATES	CAJA 25 lb loose	MATURE GREENS	\$14.00	\$14.00	FLORIDA
TOMATES	CAJA 25 lb loose	MATURE GREENS	\$13.00	\$13.00	FLORIDA
TOMATES	CAJA 25 lb loose	MATURE GREENS	\$10.00	\$10.00	FLORIDA
TOMATES	CAJA/flats 2 layer	VINE RIPES	\$14.00	\$16.00	MEXICO
TOMATES, CHERRY	flats 12 1-pt baskets		\$10.00	\$12.00	FLORIDA

Fuente: realizado con datos de USDA

LOS ANGELES, ESTADOS UNIDOS

PRODUCTO	UNIDAD	VARIEDAD	PRECIO MINIMO (SEMANA 19-25 DE ABRIL)	PRECIO MAXIMO (SEMANA 19-25 DE ABRIL)	ORIGEN
AGUACATE	CAJA 2 layer	HASS	\$36.00	\$38.00	CALIFORNIA
AGUACATE	CAJA 2 layer	HASS	\$35.00	\$35.00	CALIFORNIA
AGUACATE	CAJA 2 layer	HASS	\$33.00	\$35.00	CALIFORNIA
AGUACATE	CAJA 2 layer	HASS	\$29.00	\$31.00	CALIFORNIA
AGUACATE	CAJA 2 layer	HASS	\$32.00	\$35.00	MEXICO
AGUACATE	CAJA 2 layer	HASS	\$28.00	\$30.00	MEXICO

Fuente: realizado con datos de USDA

5ta. Ave. 8-06 zona 9, Tel. 2334-1048 2360-4425 y 28



PRODUCTO	UNIDAD	VARIEDAD	PRECIO MINIMO (SEMANA 19-25 DE ABRIL)	PRECIO MAXIMO (SEMANA 19-25 DE ABRIL)	ORIGEN
AGUACATE	CAJA loose	HASS	\$20.00	\$22.00	CALIFORNIA
AGUACATE	CAJA loose	HASS	\$16.00	\$18.00	CALIFORNIA
AGUACATE	CAJA loose	HASS	\$20.00	\$20.00	MEXICO
AGUACATE	CAJA loose	HASS	\$16.00	\$16.00	MEXICO
BANANO	CAJA 40 lb		\$15.50	\$16.00	ECUADOR
BANANO	CAJA 40 lb		\$15.50	\$16.00	GUATEMALA
BANANO	CAJA 40 lb		\$12.00	\$12.00	HONDURAS
BANANO	CAJA 40 lb		\$14.00	\$14.00	MEXICO
BANANO	CAJA 40 lb		\$22.00	\$24.50	ECUADOR
BANANO	CAJA 40 lb		\$23.00	\$23.00	PERU
BANANO	CAJA 40 lb institutional pack		\$16.50	\$17.00	ECUADOR
BANANO	CAJA 40 lb institutional pack		\$17.00	\$17.00	GUATEMALA
BANANO	CAJA 40 lb institutional pack		\$17.00	\$17.50	HONDURAS
BANANO	CAJA 15 lb	BABY	\$10.00	\$11.00	ECUADOR
BANANO	CAJA 20 lb	RED	\$12.00	\$13.00	ECUADOR
BANANO	CAJA 20 lb	MANZANO	\$15.50	\$16.00	COLOMBIA
BANANO	CAJA 20 lb	MANZANO	\$16.00	\$16.50	GUATEMALA
BANANO	CAJA 40 lb	BURRO	\$11.00	\$12.00	MEXICO
EJOTE	10 lb film bags		\$4.75	\$5.00	CALIFORNIA
EJOTE	5 lb film bags		\$2.75	\$3.00	CALIFORNIA
EJOTE	CAJA 12 12-oz PAQUETES		\$6.50	\$7.00	CALIFORNIA
BROCOLI	CAJA		\$10.00	\$12.00	CALIFORNIA
BROCOLI	1/2 CAJA	CROWN CUT	\$11.00	\$13.00	CALIFORNIA
BROCOLI	1/2 CAJA	BABY HYBRID TYPE	\$24.00	\$24.00	CALIFORNIA
MELON	1/2 CAJA		\$11.00	\$13.00	GUATEMALA
MELON	1/2 CAJA		\$10.00	\$13.00	GUATEMALA
MELON	1/2 CAJA		\$9.00	\$10.00	GUATEMALA
MELON	1/2 CAJA		\$11.00	\$14.00	HONDURAS
MELON	1/2 CAJA		\$10.00	\$14.00	HONDURAS
MELON	1/2 CAJA		\$10.00	\$10.00	HONDURAS
MELON	oversized 1/2 CAJA		\$11.00	\$12.00	GUATEMALA

Fuente: realizado con datos de USD



PRODUCTO	UNIDAD	VARIEDAD	PRECIO MINIMO (SEMANA 19-25 DE ABRIL)	PRECIO MAXIMO (SEMANA 19-25 DE ABRIL)	ORIGEN
MELON	flat cartons	TUSCAN TYPE	\$18.00	\$18.00	COSTA RICA
PAPAYA	3.5 kg containers	SOLO TYPE	\$15.00	\$15.50	BRAZIL
PAPAYA	CAJA 10 lb	SOLO TYPE	\$19.00	\$19.50	HAWAII
PAPAYA	CAJA 10 lb	SOLO TYPE	\$19.00	\$19.50	HAWAII
PAPAYA	CAJA 10 lb	SOLO TYPE	\$19.00	\$19.50	HAWAII
PAPAYA	CAJA 10 lb	SOLO TYPE	\$19.00	\$19.50	HAWAII
PAPAYA	CAJA 10 lb	SOLO TYPE	\$19.00	\$19.50	HAWAII
PAPAYA	CAJA 30-35 lb	MARADOL TYPE	\$17.00	\$18.00	MEXICO
ARVEJA	bushel crates	ENGLISH	\$38.00	\$40.00	CALIFORNIA
ARVEJA	bushel crates	ENGLISH	\$34.00	\$34.00	MEXICO
ARVEJA	CAJA 10 lb	SUGAR SNAP PEAS	\$12.00	\$14.00	CALIFORNIA
ARVEJA	CAJA 10 lb	SUGAR SNAP PEAS	\$18.00	\$20.00	GUATEMALA
ARVEJA	CAJA 10 lb	SUGAR SNAP PEAS	\$12.00	\$14.00	MEXICO
ARVEJA	CAJA 10 lb	SNOW PEAS	\$15.00	\$20.00	CALIFORNIA
ARVEJA	CAJA 10 lb	SNOW PEAS	\$18.00	\$20.00	GUATEMALA
ARVEJA	CAJA 10 lb	SNOW PEAS	\$15.00	\$20.00	MEXICO
CHILE PIMIENTO	CAJA BUSHE 1 1/9	GREEN	\$24.00	\$24.00	CALIFORNIA
CHILE PIMIENTO	CAJA BUSHE 1 1/9	GREEN	\$22.00	\$22.00	CALIFORNIA
CHILE PIMIENTO	CAJA BUSHE 1 1/9	GREEN	\$21.00	\$25.00	MEXICO
CHILE PIMIENTO	CAJA BUSHE 1 1/9	GREEN	\$20.00	\$24.00	MEXICO
CHILE PIMIENTO	CAJA BUSHE 1 1/9	GREEN	\$17.00	\$22.00	MEXICO
CHILE PIMIENTO	CAJA BUSHE 1 1/9	GREEN	\$15.00	\$20.00	MEXICO
CHILE PIMIENTO	CAJA BUSHE 1 1/9 place pack	GREEN	\$24.00	\$26.00	MEXICO
CHILE PIMIENTO	CAJA BUSHE 1 1/9	RED	\$16.00	\$16.00	MEXICO
CHILE PIMIENTO	CAJA BUSHE 1 1/9	RED	\$15.00	\$16.00	MEXICO
CHILE PIMIENTO	CAJA BUSHE 1 1/9	RED	\$12.00	\$14.00	MEXICO
CHILE PIMIENTO	CAJA 15 lb	RED	\$10.00	\$13.00	MEXICO
CHILE PIMIENTO	CAJA 5 kg/11 lb	RED	\$8.00	\$14.00	MEXICO
CHILE PIMIENTO	CAJA BUSHE 1 1/9	YELLOW	\$30.00	\$30.00	MEXICO
CHILE PIMIENTO	CAJA BUSHE 1 1/9	YELLOW	\$26.00	\$26.00	MEXICO
CHILE PIMIENTO	CAJA BUSHE 1 1/9	YELLOW	\$15.00	\$18.00	MEXICO

Fuente: realizado con datos de USDA

5ta. Ave. 8-06 zona 9, Tel. 2334-1048 2360-4425 y 28



PRODUCTO	UNIDAD	VARIEDAD	PRECIO MINIMO (SEMANA 19-25 DE ABRIL)	PRECIO MAXIMO (SEMANA 19-25 DE ABRIL)	ORIGEN
CHILE PIMIENTO	CAJA 15 lb	YELLOW	\$16.00	\$16.00	MEXICO
CHILE PIMIENTO	CAJA 5 kg/11 lb	YELLOW	\$15.00	\$16.00	MEXICO
CHILE PIMIENTO	CAJA 5 kg/11 lb	ORANGE	\$17.00	\$20.00	MEXICO
PIÑA	CAJA 1 layer		\$11.00	\$12.00	COSTA RICA
PIÑA	CAJA 1 layer		\$11.00	\$12.00	COSTA RICA
PIÑA	CAJA 1 layer		\$15.00	\$15.50	HAWAII
PIÑA	CAJA 1 layer		\$15.00	\$15.50	HAWAII
PIÑA	CAJA 1 layer		\$15.00	\$15.50	HAWAII
PIÑA	CAJA 1 layer		\$11.00	\$12.00	MEXICO
PIÑA	CAJA 1 layer		\$11.00	\$11.00	MEXICO
PIÑA	CAJA 1 layer		\$9.50	\$9.50	MEXICO
PIÑA	CAJA 1 layer		\$10.00	\$11.00	PANAMA
PIÑA	CAJA 1 layer		\$10.00	\$11.00	PANAMA
PIÑA	CAJA 1 layer		\$10.00	\$10.00	PANAMA
PIÑA	CAJA 1 layer	BABY TYPE	\$28.00	\$28.00	AFRICA DEL SUR
PIÑA	CAJA 1 layer	BABY TYPE	\$28.00	\$28.00	AFRICA DEL SUR
PLATANO	CAJA 50 lb		\$24.00	\$25.00	ECUADOR
PLATANO	CAJA 50 lb		\$28.00	\$30.00	GUATEMALA
FRAMBUESA	flats 12 6-oz cups with lids	RED	\$34.00	\$36.00	CALIFORNIA
FRAMBUESA	flats 12 6-oz cups with lids	RED	\$36.00	\$38.00	MEXICO
FRAMBUESA	flats 12 6-oz cups with lids	RED	\$38.00	\$38.00	MEXICO
FRAMBUESA	flats 6 12-oz containers with lids	RED	\$36.00	\$36.00	MEXICO
GUICOYITOS	CAJA BUSHEL 4/7	ZUCCHINI	\$8.00	\$10.00	MEXICO
GUICOYITOS	CAJA BUSHEL 4/7	ZUCCHINI	\$8.00	\$10.00	MEXICO
GUICOYITOS	CAJA BUSHEL 4/7	ZUCCHINI	\$7.00	\$8.00	MEXICO
GUICOYITOS	CAJA BUSHEL 4/7	YELLOW STRAIGHTNECK	\$12.00	\$16.00	MEXICO
GUICOYITOS	CAJA BUSHEL 4/7	YELLOW STRAIGHTNECK	\$12.00	\$16.00	MEXICO
GUICOYITOS	CAJA BUSHEL 4/7	YELLOW STRAIGHTNECK	\$11.00	\$14.00	MEXICO

Fuente: realizado con datos de USDA



PRODUCTO	UNIDAD	VARIEDAD	PRECIO MINIMO (SEMANA 19-25 DE ABRIL)	PRECIO MAXIMO (SEMANA 19-25 DE ABRIL)	ORIGEN
GUICOYITOS	CAJA 22 lb	SCALLOP	\$17.00	\$18.00	MEXICO
GUICOYITOS	CAJA 22 lb	SCALLOP	\$17.00	\$18.00	MEXICO
GUICOYITOS	CAJA 22 lb	SCALLOP	\$17.00	\$18.00	MEXICO
GUICOYITOS	CAJA 22 lb	SCALLOP	\$17.00	\$18.00	MEXICO
GUICOYITOS	CAJA BUSHEL 4/7	GREY	\$12.00	\$16.00	MEXICO
GUICOYITOS	CAJA BUSHEL 4/7	GREY	\$12.00	\$16.00	MEXICO
GUICOYITOS	CAJA BUSHEL 4/7	GREY	\$10.00	\$15.00	MEXICO
GUICOYITOS	CAJA BUSHEL	ACORN	\$20.00	\$30.00	MEXICO
GUICOYITOS	CAJA BUSHEL	ACORN	\$26.00	\$28.00	MEXICO
GUICOYITOS	CAJA BUSHEL	BUTTERNUT	\$12.00	\$15.00	MEXICO
GUICOYITOS	CAJA BUSHEL	BUTTERNUT	\$16.00	\$25.00	MEXICO
GUICOYITOS	CAJA BUSHEL	KABOCHA	\$20.00	\$21.00	MEXICO
GUICOYITOS	CAJA BUSHEL	KABOCHA	\$26.00	\$30.00	MEXICO
GUICOYITOS	CAJA BUSHEL	KABOCHA	\$26.00	\$28.00	MEXICO
GUICOYITOS	CAJA BUSHEL	SPAGHETTI	\$15.00	\$30.00	MEXICO
GUICOYITOS	CAJA BUSHEL	SPAGHETTI	\$18.00	\$20.00	MEXICO
TOMATES	CAJA 25 lb loose	VINE RIPES	\$11.00	\$12.00	MEXICO
TOMATES	CAJA 25 lb loose	VINE RIPES	\$12.00	\$13.00	MEXICO
TOMATES	5 kg/11 lb flats	VINE RIPES	\$12.00	\$18.00	ARIZONA
TOMATES	5 kg/11 lb flats	VINE RIPES	\$9.00	\$10.00	ARIZONA
TOMATES	5 kg/11 lb flats	VINE RIPES	\$11.00	\$14.00	CALIFORNIA
TOMATES	5 kg/11 lb flats	VINE RIPES	\$6.00	\$14.00	CALIFORNIA
TOMATES	flats 1 layer	VINE RIPES	\$7.00	\$8.00	MEXICO
TOMATES	flats 1 layer	VINE RIPES	\$7.00	\$8.00	MEXICO
TOMATES	flats 2 layer	VINE RIPES	\$14.00	\$15.00	MEXICO
TOMATES	flats 2 layer	VINE RIPES	\$13.00	\$15.00	MEXICO
TOMATES	flats 2 layer	VINE RIPES	\$10.00	\$13.00	MEXICO
TOMATES	flats 2 layer	VINE RIPES	\$10.00	\$11.00	MEXICO
TOMATES	lugs 3 layer	VINE RIPES	\$13.00	\$14.00	MEXICO

Fuente: realizado con datos de USDA



PRODUCTO	UNIDAD	VARIEDAD	PRECIO MINIMO (SEMANA 19-25 DE ABRIL)	PRECIO MAXIMO (SEMANA 19-25 DE ABRIL)	ORIGEN
TOMATES	CAJA 8 14-oz containers with lids	VINE RIPE - CAMPARI TYPE	\$20.00	\$20.00	ARIZONA
TOMATES	CAJA 10 lb	VINE RIPE - HEIRLOOM VARIETIES	\$14.00	\$16.00	MEXICO
TOMATES CHERRY	flats 12 1-pt baskets	RED	\$13.00	\$15.00	MEXICO
TOMATES CHERRY	flats 12 1-pt baskets	RED	\$14.00	\$18.00	MEXICO
TOMATES CHERRY	flats 12 1/2-pt cups with lids	PEAR TYPE	\$34.00	\$34.00	MEXICO
TOMATES CHERRY	flats 12 1/2-pt cups with lids	PEAR TYPE	\$34.00	\$34.00	MEXICO

Fuente: realizado con datos de USDA

TORONTO, CANADA

PRODUCTO	UNIDAD	VARIEDAD	PRECIO MINIMO (SEMANA 19-25 DE ABRIL)	PRECIO MAXIMO (SEMANA 19-25 DE ABRIL)	ORIGEN
AGUACATE	CAJA 2 layer	HASS	\$28.28	\$42.18	MEXICO
AGUACATE	CAJA 2 layer	HASS	\$38.04	\$41.94	MEXICO
AGUACATE	CAJA 1 layer	HASS	\$10.73	\$15.60	MEXICO
AGUACATE	CAJA 1 layer	HASS	\$12.68	\$14.63	MEXICO
AGUACATE	CAJA 1 layer	HASS	\$12.68	\$12.68	MEXICO
AGUACATE	CAJA 1 layer	HASS	\$27.31	\$27.31	MEXICO
BANANO	CAJA 40 lb		\$18.53	\$19.51	COSTA RICA
BANANO	CAJA 15 lb	BABY	\$13.17	\$14.63	ECUADOR
BANANO	CAJA 20 lb	RED	\$14.63	\$17.07	ECUADOR
BROCOLI	CAJA		\$19.51	\$19.51	ESTADOS UNIDOS
BROCOLI	CAJA		\$25.36	\$28.28	ESTADOS UNIDOS
BROCOLI	CAJA		\$31.21	\$37.55	ESTADOS UNIDOS
BROCOLI	CAJA 20 lb loose	CROWN CUT	\$14.63	\$18.53	MEXICO

Fuente: realizado con datos de USDA

5ta. Ave. 8-06 zona 9, Tel. 2334-1048 2360-4425 y 28



PRODUCTO	UNIDAD	VARIEDAD	PRECIO MINIMO (SEMANA 19-25 DE ABRIL)	PRECIO MAXIMO (SEMANA 19-25 DE ABRIL)	ORIGEN
MELON	1/2 CAJA		\$18.53	\$18.53	GUATEMALA
MELON	1/2 CAJA		\$11.70	\$11.70	GUATEMALA
MELON	1/2 CAJA		\$16.09	\$17.56	GUATEMALA
PAPAYA	3.5 kg containers	SOLO TYPE	12.68	\$17.07	BRAZIL
PAPAYA	CAJA 35 lb	MARADOL TYPE	27.31	\$31.21	MEXICO
ARVEJA	CAJA 10 lb	SUGAR SNAP PEAS	18.53	\$22.43	GUATEMALA
ARVEJA	CAJA 10 lb	SNOW PEAS	20.48	\$23.41	CHINA
CHILE PIMIENTO	CAJA 25 lb	GREEN	\$14.14	\$19.51	FLORIDA
CHILE PIMIENTO	CAJA 25 lb	GREEN	\$22.43	\$33.16	MEXICO
CHILE PIMIENTO	CAJA 25 lb	RED	\$11.70	\$23.41	MEXICO
CHILE PIMIENTO	CAJA 5 kg/11 lb	RED	\$9.27	\$17.56	CANADA
CHILE PIMIENTO	CAJA 5 kg/11 lb	RED	\$16.58	\$24.38	MEXICO
CHILE PIMIENTO	CAJA 25 lb	YELLOW	\$17.56	\$21.46	MEXICO
CHILE PIMIENTO	CAJA 5 kg/11 lb	YELLOW	\$17.56	\$19.51	CANADA
CHILE PIMIENTO	CAJA 5 kg/11 lb	YELLOW	\$15.60	\$17.56	MEXICO
CHILE PIMIENTO	CAJA 25 lb	ORANGE	\$19.51	\$24.38	MEXICO
CHILE PIMIENTO	CAJA 5 kg/11 lb	ORANGE	\$19.51	\$22.43	CANADA
CHILE PIMIENTO	CAJA 5 kg/11 lb	ORANGE	\$19.51	\$19.51	MEXICO
PIÑA	CAJA		\$9.75	\$13.65	COSTA RICA
PIÑA	CAJA		\$9.75	\$13.65	COSTA RICA
PIÑA	CAJA		\$10.73	\$12.68	COSTA RICA
PLATANO	CAJA 25 lb		\$13.41	\$15.85	COLOMBIA
FRAMBUESAS	flats 12 6-oz cups with lids	RED	\$31.21	\$40.96	CALIFORNIA
FRAMBUESAS	flats 12 6-oz cups with lids	GOLD	\$32.18	\$32.18	ESTADOS UNIDOS
GUICOYITOS	CAJA 20 lb	ZUCCHINI	\$14.63	\$19.51	ESTADOS UNIDOS
GUICOYITOS	25 lb containers	ZUCCHINI	\$8.78	\$11.70	MEXICO
GUICOYITOS	25 lb containers	ZUCCHINI	\$35.11	\$35.11	ESTADOS UNIDOS
GUICOYITOS	CAJA 20 lb	YELLOW STRAIGHTNECK	\$19.51	\$23.41	ESTADOS UNIDOS
GUICOYITOS	25 lb containers	YELLOW STRAIGHTNECK	\$29.26	\$29.26	MEXICO

Fuente: realizado con datos de USDA

5ta. Ave. 8-06 zona 9, Tel. 2334-1048 2360-4425 y 28



PRODUCTO	UNIDAD	VARIEDAD	PRECIO MINIMO (SEMANA 19-25 DE ABRIL)	PRECIO MAXIMO (SEMANA 19-25 DE ABRIL)	ORIGEN
GUICOYITOS	CAJA 35-40 lb	ACORN	\$15.60	\$16.58	ESTADOS UNIDOS
GUICOYITOS	CAJA 35-40 lb	BUTTERCUP	\$31.21	\$33.16	ESTADOS UNIDOS
GUICOYITOS	CAJA 35-40 lb	BUTTERNUT	\$19.51	\$27.31	ESTADOS UNIDOS
GUICOYITOS	CAJA 35-40 lb	SPAGHETTI	\$33.65	\$37.06	ESTADOS UNIDOS
TOMATES	15 lb flats	VINE RIPES	\$11.22	\$13.65	CANADA
TOMATES	15 lb flats	VINE RIPES	\$11.22	\$13.65	CANADA
TOMATES	15 lb flats	VINE RIPES	\$13.65	\$18.53	MEXICO
TOMATES	15 lb flats	VINE RIPES	\$13.65	\$18.53	MEXICO
TOMATES	CAJA 25 lb loose	VINE RIPES	\$17.56	\$19.51	FLORIDA
TOMATES	CAJA 25 lb loose	VINE RIPES	\$15.60	\$20.48	FLORIDA
TOMATES	CAJA 25 lb loose	VINE RIPES	\$15.60	\$20.48	FLORIDA
TOMATES	CAJA 25 lb loose	VINE RIPES	\$17.07	\$22.43	MEXICO
TOMATES	5 kg/11 lb flats	VINE RIPES	\$9.75	\$11.22	CANADA
TOMATES	5 kg/11 lb flats	VINE RIPES	\$12.68	\$18.53	MEXICO
TOMATES, CHERRY	flats 12 1-pt baskets		\$19.51	\$19.51	ESTADOS UNIDOS

Fuente: realizado con datos de USDA



MEXICO, DISTRITO FEDERAL, CENTRAL DE ABASTOS

PRODUCTO	UNIDAD	VARIEDAD	PRECIO MINIMO (SEMANA 19-25 DE ABRIL)	PRECIO MAXIMO (SEMANA 19-25 DE ABRIL)	ORIGEN
AGUACATE	10 kg containers	HASS	13.25	13.92	MICHOACAN
AGUACATE	10 kg containers	VARIOUS GREENSKIN VARIETIES	16.38	16.38	MICHOACAN
BANANO	CAJA	RED	0.82	0.83	TABASCO
BANANO	CAJA 18 kg	CHIAPAS	10.65	11.59	CHIAPAS
BANANO	CAJA 18 kg	TABASCO	9.01	9.94	TABASCO
BANANO	CAJA	MANZANO	0.82	0.83	CHIAPAS
BANANO	CAJA	DOMINICO	0.9	0.91	CHIAPAS
BANANO	CAJA 18 kg	VERACRUZ	7.37	7.45	VERACRUZ
BROCOLI	cartons/crates		0.75	0.82	GUANAJUATO
MELON	18 kg containers		13.25	14.74	MICHOACAN
MELON	18 kg containers		13.25	14.74	MICHOACAN
MELON	18 kg containers		12.42	13.1	MICHOACAN
MELON	18 kg containers		12.42	13.1	MICHOACAN
PAPAYA	CAJA	MARADOL TYPE	0.82	0.91	CHIAPAS
CHILE PIMIENTO	10 kg containers	GREEN	13.1	18.22	SINALOA
PIÑA	CAJA		0.5	0.53	VERACRUZ
PIÑA	CAJA		0.5	0.53	VERACRUZ
PLATANOS			0.9	0.91	TABASCO
GUICOYITOS	CAJA 14 kg	ZUCCHINI	5.38	6.55	NUEVO LEON
TOMATE	CAJA 25 kg	IMMATURE GREENS	38.9	45.54	NUEVO LEON
TOMATE	12 kg containers	VINE RIPES	5.73	7.45	SINALOA

Fuente: realizado con datos de USDA



PARIS, FRANCIA, UNIÓN EUROPEA

PRODUCTO	UNIDAD	VARIEDAD	PRECIO MINIMO (SEMANA 19-25 DE ABRIL)	PRECIO MAXIMO (SEMANA 19-25 DE ABRIL)	ORIGEN
AGUACATE	CAJA	HASS	\$20.20	\$20.21	ESPAÑA
AGUACATE	CAJA	HASS	\$18.24	\$18.25	ESPAÑA
BROCOLI	CAJA		\$1.69	\$1.69	ESPAÑA
ARVEJA	2 kg containers	SUGAR SNAP PEAS	\$3.13	\$3.13	ESPAÑA
CHILE PIMIENTO	CAJA	GREEN	\$2.09	\$2.22	ESPAÑA
CHILE PIMIENTO	CAJA	RED	\$3.26	\$3.26	ESPAÑA
PIÑA	CAJA 1 layer		\$1.30	\$1.30	COSTA RICA
PIÑA	CAJA 1 layer		\$1.37	\$1.37	COSTA DE MARFIL
PIÑA	CAJA 1 layer		\$2.61	\$2.61	AFRICA OCCIDENTAL
FRAMBUESAS	125 gm containers	RED	\$14.33	\$14.34	ESPAÑA
GUICOYITOS	CAJA	ZUCCHINI	\$0.98	\$1.11	ESPAÑA
TOMATES	flats		\$1.24	\$1.30	MARRUECOS
TOMATES	flats		\$1.50	\$1.50	ESPAÑA
TOMATES	flats		\$1.30	\$1.30	TUNISIA

Fuente: realizado con datos de USDA



Precios Pagados de los Principales Ornamentales de Exportación de Guatemala en los Diferentes Mercados Internacionales y Origen de las compras

BOSTON, ESTADOS UNIDOS

PRODUCTO	UNIDAD	VARIEDAD	PRECIO MINIMO (SEMANA 19-25 DE ABRIL	PRECIO MINIMO (SEMANA 19-25 DE ABRIL	ORIGEN
AVE DEL PARAISO (STRELITZIA)	Ramo 5s		\$12.50	\$12.50	COSTA RICA
AVE DEL PARAISO (STRELITZIA)	Ramo 5s		\$11.50	\$11.50	ECUADOR
CLAVELES	vástago		\$0.36	\$0.38	COLOMBIA
CLAVELES	vástago		\$0.36	\$0.38	COLOMBIA
CLAVELES	vástago		\$0.36	\$0.38	COLOMBIA
CLAVELES	vástago		\$0.34	\$0.36	COLOMBIA
CLAVELES MINIATURA	Ramo		\$4.50	\$4.50	COLOMBIA
HOJAS DE CRISANTEMO (TUNG HO)	caja 25 lb		\$30.00	\$30.00	CALIFORNIA
CRISANTEMOS	vástago	STANDARD	\$1.25	\$1.25	CALIFORNIA
CRISANTEMOS	vástago	STANDARD	\$1.10	\$1.10	ECUADOR
CRISANTEMOS	vástago	STANDARD	\$0.95	\$0.95	ECUADOR
CRISANTEMOS	Ramo 10s	DISBUD	\$7.50	\$7.50	COLOMBIA
CRISANTEMOS	bunched 10s	DISBUD	\$7.50	\$7.50	COLOMBIA
CLEMENTINES	2.3 kg/5 lb containers		\$6.00	\$6.00	ISRAEL
NARCISOS	Ramo 10s	VARIOUS VARIETIES	\$6.00	\$6.00	CANADA
NARCISOS	Ramo 10s	VARIOUS VARIETIES	\$5.00	\$5.00	HOLANDA
NARCISOS	Ramo 10s	VARIOUS VARIETIES	\$7.00	\$7.00	NEW JERSEY
DIENTE DE LEON	caja/crates bunched		\$18.00	\$20.00	GEORGIA
DIENTE DE LEON	caja/crates bunched		\$16.00	\$18.00	TEXAS

Fuente: realizado con datos de USDA



PRODUCTO	UNIDAD	VARIEDAD	PRECIO MINIMO (SEMANA 19-25 DE ABRIL	PRECIO MINIMO (SEMANA 19-25 DE ABRIL	ORIGEN
GERBERA	vástago	STANDARD TYPE	\$1.15	\$1.15	CALIFORNIA
GERBERA	vástago	STANDARD TYPE	\$1.35	\$1.35	CANADA
GERBERA	vástago	STANDARD TYPE	\$0.80	\$0.90	GUATEMALA
GERBERA	vástago	STANDARD TYPE	\$1.10	\$1.20	MEXICO
GERBERA	vástago	STANDARD TYPE	\$1.25	\$1.25	NUEVA INGLATERRA
GERBERA	vástago	MINIATURE TYPE	\$0.80	\$0.85	CALIFORNIA
GERBERA	vástago	MINIATURE TYPE	\$0.85	\$0.85	CANADA
GERBERA	vástago	MINIATURE TYPE	\$0.85	\$0.85	NUEVA INGLATERRA
LIRIOS	ramo	ASIATIC TYPE	\$11.00	\$11.00	CALIFORNIA
LIRIOS	ramo	ASIATIC TYPE	\$13.50	\$13.50	COSTA RICA
LIRIOS	ramo	ASIATIC TYPE	\$12.00	\$12.50	MAINE
LIRIOS	Ramo 10s	ORIENTAL TYPE	\$22.50	\$22.50	COLOMBIA
LIRIOS	Ramo 10s	ORIENTAL TYPE	\$35.00	\$35.00	HOLANDA
LIRIOS	ramo	ORIENTAL TYPE	\$25.00	\$27.50	NUEVA INGLATERRA
LIRIOS	Ramo 10s	ORIENTAL TYPE	\$20.00	\$20.00	CALIFORNIA
LIRIOS	Ramo 10s	ORIENTAL TYPE	\$17.50	\$20.00	CANADA
LIRIOS	Ramo 10s	ORIENTAL TYPE	\$17.50	\$18.00	COSTA RICA
LIRIOS	Ramo 10s	ORIENTAL TYPE	\$22.50	\$30.00	CANADA
LIRIOS	Ramo 10s	ORIENTAL TYPE	\$29.90	\$29.90	HOLANDA
LIRIOS	Ramo 10s	ORIENTAL TYPE	\$25.00	\$25.00	CALIFORNIA
LIRIOS	Ramo 10s	ORIENTAL TYPE	\$20.00	\$20.00	COSTA RICA
LIRIOS	ramo	ORIENTAL TYPE	\$20.00	\$20.00	MAINE
LIRIOS	ramo	ORIENTAL TYPE	\$20.00	\$20.00	NUEVA INGLATERRA
LIRIOS	Ramo 10s	ORIENTAL TYPE	\$20.00	\$20.00	CALIFORNIA
LIRIOS	Ramo 10s	ORIENTAL TYPE	\$17.50	\$20.00	CANADA
LIRIOS	Ramo 10s	ORIENTAL TYPE	\$17.50	\$18.00	COSTA RICA

Fuente: realizado con datos de USDA



PRODUCTO	UNIDAD	VARIEDAD	PRECIO MINIMO (SEMANA 19-25 DE ABRIL)	PRECIO MINIMO (SEMANA 19-25 DE ABRIL)	ORIGEN
LIRIOS	Ramo 10s	ORIENTAL TYPE	\$26.50	\$26.50	CANADA
LIRIOS	Ramo 10s	ORIENTAL TYPE	\$22.50	\$22.50	HOLANDA
LIRIOS	Ramo 10s	ORIENTAL TYPE	\$25.00	\$26.00	CALIFORNIA
LIRIOS	Ramo 10s	ORIENTAL TYPE	\$20.00	\$20.00	COSTA RICA
LIRIOS	bunched 5s	ORIENTAL TYPE	\$18.50	\$18.50	NUEVA INGLATERRA
LIRIOS	ramo	ORIENTAL TYPE	\$20.00	\$20.00	MAINE
LIRIOS	ramo	ORIENTAL TYPE	\$20.00	\$20.00	NUEVA INGLATERRA
LIRIOS	Ramo 10s	ORIENTAL TYPE	\$24.00	\$24.00	CALIFORNIA
ROSA, GARDEN HYBRIDS	ramo	ORIENTAL TYPE	\$20.00	\$20.00	MAINE
ROSA, GARDEN HYBRIDS	vástago		\$2.50	\$3.50	CALIFORNIA
ROSA, GARDEN HYBRIDS	vástago		\$1.50	\$2.25	ECUADOR
ROSA, GARDEN HYBRIDS	vástago	ASSTD COLORS INCL RED	\$0.85	\$0.85	COLOMBIA
ROSA, HYBRID TEA	vástago	ASSTD COLORS INCL RED	\$0.75	\$0.75	COLOMBIA
ROSA, HYBRID TEA	vástago	ASSTD COLORS INCL RED	\$0.65	\$0.65	COLOMBIA
ROSA, HYBRID TEA	vástago	ASSTD COLORS INCL RED	\$0.95	\$0.95	ECUADOR
ROSA, HYBRID TEA	vástago	ASSTD COLORS INCL RED	\$0.95	\$0.95	ECUADOR
ROSA, HYBRID TEA	vástago	ASSTD COLORS INCL RED	\$0.75	\$0.75	ECUADOR
ROSA, HYBRID TEA	vástago	ASSTD COLORS INCL RED	\$0.75	\$0.75	ECUADOR
ROSA, HYBRID TEA	Ramo 10s	ASSORTED COLORS	\$7.50	\$7.50	COLOMBIA
ROSA, SPRAY TYPE	Ramo 10s	ASSORTED COLORS	\$12.50	\$12.50	ECUADOR
ROSA, SPRAY TYPE	Ramo 10s	ASSORTED COLORS	\$10.00	\$10.00	ECUADOR
ROSA, SWEETHEART	vástago		\$0.95	\$1.00	CANADA

Fuente: realizado con datos de USDA