



Gobierno de Guatemala

Ministerio de Agricultura,
Ganadería y Alimentación

Dirección de Planeamiento

FEBRERO 2013

Boletín de Precios Departamentales



Febrero 2014

Elaboración propia con datos de Sedes Departamentales
Datos generados por el Sistema de Monitoreo de Cultivos.



Presentación

El presente boletín “Precios promedio mensual de productos agropecuarios a nivel departamental” es congruente con los esfuerzos del Ministerio de Agricultura, Ganadería y Alimentación como apoyo en la generación y difusión de información para la toma de decisiones sustentadas sobre la base de información confiable y oportuna.

Este boletín presenta la información de precios agropecuarios pagados al consumidor que recopilan los profesionales y técnicos de información de cada sede departamental en los principales mercados de la cabecera departamental en un periodo de una vez por semana coincidiendo con el día de mercado.

Esta información es trasladada a través del SISTEMA DE MONITOREO DE CULTIVOS a la central de las sedes departamentales para su validación y enviada por el mismo Sistema ya validada a DIPLAN para la elaboración de este informe.

Terminos Utilizados

* De segunda

Nd: No hay dato

So: Sin oferta


Precio al alza

Precios a la baja

Nota: Todas las cifras de este boletín están expresadas en Quetzales.

Granos Básicos

	Arroz Oro 80-20 por libra		Precios semanales febrero						
	Departamento	Mercado	1	2	3	4	Promedio 2014	Promedio 2013	Diferencia anual
	Guatemala	Villa Nueva	4.50	4.50	4.00	4.00	4.25	5.38	-1.13
	Chiquimula	La Terminal	3.50	3.50	3.50	3.50	3.50	3.60	-0.10
	Izabal	La Revolución	4.00	4.00	4.00	4.00	4.00	4.00	0.00
	Santa Rosa	Mercado Municipal Cuilapa	4.00	4.00	3.50	4.00	3.88	4.25	-0.37
	Chimaltenango	Mercado Municipal	nd	nd	4.00	nd	4.00	4.38	-0.38
	San Marcos	San Pedro	4.00	4.00	4.00	4.00	4.00	4.13	-0.13
	Sololá	Mercado Municipal	4.25	4.00	4.00	4.00	4.06	4.00	0.06
	Quiché	La Terminal	4.25	4.00	4.00	4.00	4.06	4.50	-0.44

	Arroz Oro 90-10 por libra		Precios semanales febrero						
	Departamento	Mercado	1	2	3	4	Promedio 2014	Promedio 2013	Diferencia anual
	Alta Verapaz	La Terminal	4.75	5.00	5.00	5.00	4.94	4.38	0.56
	Baja Verapaz	Municipal	4.75	nd	4.75	4.75	4.75	4.88	-0.13
	Zacapa	Mercado Municipal	4.75	4.75	4.75	4.75	4.75	3.86	0.89
	Chiquimula	La Terminal	5.00	5.00	5.00	5.00	5.00	5.50	-0.50
	El Progreso	Centro Municipal de Comercialización	4.75	4.75	4.50	4.75	4.69	4.78	-0.09
	Izabal	La Revolución	4.50	4.50	4.50	4.50	4.50	4.50	0.00
	Jalapa	Mercado Municipal	4.70	4.70	4.70	4.70	4.70	4.30	0.40
	Jutiapa	La Terminal	4.50	4.50	4.75	4.50	4.56	4.50	0.06
	Chimaltenango	Mercado Municipal	nd	nd	4.50	nd	4.50	4.44	0.06
	Sacatepéquez	Mercado Central	4.50	4.50	4.75	4.75	4.63	3.63	1.00
	Escuintla	Mercado No. 1	4.75	4.75	4.50	4.75	4.69	4.00	0.69
	Quetzaltenango	La Terminal	4.75	nd	4.75	4.75	4.75	4.00	0.75
	Retalhuleu	La Terminal	4.75	4.50	4.75	4.75	4.69	3.56	1.13
	Sololá	Mercado Municipal	4.75	4.50	4.75	4.75	4.69	4.25	0.44
	Suchitepéquez	Mercado Central No.1	5.00	5.00	5.00	5.25	5.06	5.50	-0.44
	Totonicapán	Mercado Municipal	4.75	4.50	4.50	4.75	4.63	4.50	0.13
	Huehuetenango	La Terminal	nd	4.50	4.70	nd	4.60	4.29	0.31
	Petén	La Terminal	4.75	4.75	5.00	5.00	4.88	nd	---
	Petén	Mercado Municipal de Poptún	nd	nd	nd	4.75	4.75	4.00	0.75


	Frijol Blanco de primera por libra		Precios semanales febrero						
	Departamento	Mercado	1	2	3	4	Promedio 2014	Promedio 2013	Diferencia anual
	Guatemala*	Villa Nueva	6.00	6.00	6.00	6.00	6.00	7.00	-1.00
	El Progreso	Centro Municipal de Comercialización	5.95	5.75	5.95	5.25	5.73	7.19	-1.46




Frijol Negro de primera por libra		Precios semanales febrero						
Departamento	Mercado	1	2	3	4	Promedio 2014	Promedio 2013	Diferencia anual
Guatemala*	Villa Nueva	5.00	4.00	4.50	4.50	4.50	5.50	-1.00
Alta Verapaz	La Terminal	4.00	4.00	4.00	4.00	4.00	5.00	-1.00
Baja Verapaz	Municipal	4.50	nd	4.00	4.00	4.17	4.75	-0.58
Zacapa	Mercado Municipal	5.00	4.00	3.50	4.00	4.13	5.00	-0.87
Chiquimula	La Terminal	4.00	4.50	4.50	4.50	4.38	4.67	-0.29
El Progreso	Centro Municipal de Comercialización	3.80	3.90	3.80	4.00	3.88	4.75	-0.87
Izabal	La Revolución	5.00	5.00	5.00	5.00	5.00	4.88	0.12
Jalapa	Mercado Municipal	3.50	3.00	4.00	3.50	3.50	3.75	-0.25
Jutiapa	La Terminal	3.50	3.50	3.50	4.00	3.63	4.00	-0.37
Santa Rosa	Mercado Municipal Cuilapa	3.75	3.75	3.75	3.50	3.69	4.88	-1.19
Chimaltenango	Mercado Municipal	nd	nd	4.50	nd	4.50	4.25	0.25
Sacatepéquez	Mercado Central	5.00	5.00	5.00	5.00	5.00	5.00	0.00
Escuintla	Mercado No. 1	5.00	5.00	5.00	5.00	5.00	4.75	0.25
Quetzaltenango	La Terminal	4.50	nd	4.50	4.50	4.50	5.00	-0.50
Retalhuleu	La Terminal	5.00	5.00	5.00	5.00	5.00	5.38	-0.38
San Marcos	San Pedro	6.00	5.50	6.00	6.00	5.88	6.75	-0.87
Sololá	Mercado Municipal	5.50	6.00	5.50	6.00	5.75	5.38	0.37
Suchitepéquez*	Mercado Central No.1	5.00	4.50	5.00	5.00	4.88	5.00	-0.12
Totonicapán	Mercado Municipal	5.00	5.00	5.00	5.00	5.00	6.00	-1.00
Huehuetenango	La Terminal	nd	5.00	4.90	nd	4.95	5.14	-0.19
Quiché	La Terminal	6.00	6.00	6.00	5.00	5.75	5.00	0.75
Petén	La Terminal	4.50	4.50	4.50	5.00	4.63	nd	---
Petén	Mercado Municipal de Poptún	nd	nd	nd	5.00	5.00	5.00	0.00



Frijol Rojo de primera por libra		Precios semanales febrero						
Departamento	Mercado	1	2	3	4	Promedio 2014	Promedio 2013	Diferencia anual
Guatemala*	Villa Nueva	6.00	6.00	4.50	5.50	5.50	8.00	-2.50
Alta Verapaz	La Terminal	5.00	5.00	5.00	5.00	5.00	6.00	-1.00
Baja Verapaz	Municipal	5.00	nd	5.00	5.00	5.00	4.75	0.25
Zacapa	Mercado Municipal	5.00	5.00	4.00	5.00	4.75	6.00	-1.25
Chiquimula	La Terminal	7.00	5.00	5.00	4.50	5.38	6.00	-0.62
El Progreso	Centro Municipal de Comercialización	5.95	4.75	5.95	5.50	5.54	5.76	-0.22
Izabal	La Revolución	5.00	5.00	5.00	5.00	5.00	5.75	-0.75
Jalapa	Mercado Municipal	4.00	4.00	5.00	4.00	4.25	4.38	-0.13
Jutiapa	La Terminal	4.50	4.50	4.50	5.00	4.63	4.75	-0.12
Santa Rosa	Mercado Municipal Cuilapa	4.50	4.25	4.25	5.00	4.50	5.50	-1.00
Chimaltenango	Mercado Municipal	nd	nd	4.50	nd	4.50	4.63	-0.13
Sacatepéquez	Mercado Central	6.00	6.00	5.00	5.50	5.63	5.75	-0.12
Escuintla	Mercado No. 1	6.00	6.00	6.00	6.00	6.00	6.75	-0.75
Quetzaltenango	La Terminal	5.00	nd	5.00	4.00	4.67	5.50	-0.83
Retalhuleu	La Terminal	7.00	7.00	7.25	7.00	7.06	8.00	-0.94
San Marcos*	San Pedro	5.00	5.00	5.00	5.00	5.00	5.00	0.00
Sololá	Mercado Municipal	7.00	7.00	6.00	7.00	6.75	6.13	0.62
Suchitepéquez*	Mercado Central No.1	6.00	5.00	6.00	6.00	5.75	6.13	-0.38
Totonicapán*	Mercado Municipal	6.00	5.00	5.00	5.00	5.25	5.83	-0.58
Huehuetenango	La Terminal	nd	6.00	6.25	nd	6.13	7.43	-1.30
Quiché	La Terminal	6.00	6.00	6.00	5.00	5.75	6.00	-0.25
Petén	La Terminal	7.50	7.00	6.00	6.00	6.63	nd	---
Petén	Mercado Municipal de Poptún	nd	nd	nd	6.00	6.00	7.00	-1.00




Maíz Amarillo de primera por libra		Precios semanales febrero						
Departamento	Mercado	1	2	3	4	Promedio 2014	Promedio 2013	Diferencia anual
Alta Verapaz	La Terminal	1.25	1.20	1.15	1.20	1.20	1.18	0.02
Baja Verapaz	Municipal	1.35	nd	1.35	1.35	1.35	1.39	-0.04
Jalapa	Mercado Municipal	1.30	1.25	1.30	1.30	1.29	1.30	-0.01
Jutiapa	La Terminal	1.25	1.25	1.25	1.25	1.25	1.25	0.00
Santa Rosa	Mercado Municipal Cuilapa	1.20	1.20	1.25	1.20	1.21	1.25	-0.04
Chimaltenango	Mercado Municipal	nd	nd	1.40	nd	1.40	1.36	0.04
Sacatepéquez	Mercado Central	1.40	1.35	1.40	1.40	1.39	1.48	-0.09
Escuintla	Mercado No. 1	1.25	1.30	1.40	1.40	1.34	1.43	-0.09
Quetzaltenango	La Terminal	1.60	nd	1.60	1.60	1.60	1.68	-0.08
Retalhuleu	La Terminal	1.35	1.40	1.35	1.50	1.40	1.45	-0.05
San Marcos	San Pedro	1.55	1.55	1.65	1.65	1.60	1.68	-0.08
Sololá	Mercado Municipal	2.15	2.15	2.15	2.15	2.15	1.90	0.25
Suchitepéquez*	Mercado Central No.1	1.40	1.40	1.35	1.25	1.35	1.31	0.04
Totonicapán	Mercado Municipal	1.35	1.50	1.40	1.40	1.41	1.67	-0.26
Huehuetenango	La Terminal	nd	1.20	1.30	nd	1.25	1.36	-0.11
Quiché*	La Terminal	1.70	1.80	1.80	1.80	1.78	1.94	-0.16
Petén	La Terminal	1.20	1.20	1.25	1.25	1.23	nd	---
Petén*	Mercado Municipal de Poptún	nd	nd	nd	1.20	1.20	1.20	0.00



Maíz Blanco de primera por libra		Precios semanales febrero						
Departamento	Mercado	1	2	3	4	Promedio 2014	Promedio 2013	Diferencia anual
Guatemala*	Villa Nueva	1.30	1.25	1.35	1.40	1.33	1.41	-0.08
Alta Verapaz	La Terminal	1.25	1.20	1.15	1.20	1.20	1.15	0.05
Baja Verapaz	Municipal	1.30	nd	1.30	1.30	1.30	1.36	-0.06
Zacapa	Mercado Municipal	1.30	1.25	1.25	1.25	1.26	1.35	-0.09
Chiquimula	La Terminal	1.40	1.40	1.30	1.40	1.38	1.25	0.13
El Progreso	Centro Municipal de Comercialización	1.50	1.60	1.50	1.50	1.53	1.50	0.03
Izabal	La Revolución	1.30	1.30	1.35	1.35	1.33	1.35	-0.02
Jalapa	Mercado Municipal	1.20	1.20	1.20	1.20	1.20	1.25	-0.05
Jutiapa	La Terminal	1.25	1.25	1.25	1.25	1.25	1.25	0.00
Santa Rosa	Mercado Municipal Cuilapa	1.20	1.20	1.25	1.20	1.21	1.25	-0.04
Chimaltenango	Mercado Municipal	nd	nd	1.50	nd	1.50	1.44	0.06
Sacatepéquez	Mercado Central	1.45	1.35	1.25	1.25	1.33	1.48	-0.15
Escuintla	Mercado No. 1	1.30	1.40	1.40	1.40	1.38	1.38	0.00
Quetzaltenango	La Terminal	1.60	nd	1.60	1.60	1.60	1.35	0.25
Retalhuleu	La Terminal	1.25	1.30	1.30	1.40	1.31	1.33	-0.02
San Marcos	San Pedro	1.45	1.45	1.45	1.35	1.43	1.33	0.10
Sololá	Mercado Municipal	2.15	2.20	2.20	2.10	2.16	2.00	0.16
Suchitepéquez*	Mercado Central No.1	1.30	1.20	1.25	1.40	1.29	1.28	0.01
Totonicapán	Mercado Municipal	1.45	1.55	1.40	1.60	1.50	1.67	-0.17
Huehuetenango	La Terminal	nd	1.05	1.10	nd	1.08	1.26	-0.18
Quiché	La Terminal	1.60	2.00	2.00	1.80	1.85	1.80	0.05
Petén	La Terminal	1.10	1.10	1.00	1.15	1.09	nd	---
Petén	Mercado Municipal de Poptún	nd	nd	nd	1.00	1.00	1.00	0.00

Hortalizas



Cebolla Blanca con tallo grande, de primera por manojo de 10 unidades		Precios semanales febrero						
Departamento	Mercado	1	2	3	4	Promedio 2014	Promedio 2013	Diferencia anual
El Progreso	Centro Municipal de Comercialización	9.00	12.00	11.00	10.00	10.50	8.75	1.75
Jutiapa	La Terminal	8.00	10.00	10.00	10.00	9.50	10.00	-0.50
Quetzaltenango	La Terminal	6.00	nd	6.00	6.00	6.00	6.00	0.00
Totonicapán*	Mercado Municipal	9.00	8.00	8.00	8.00	8.25	4.83	3.42
Quiché*	La Terminal	7.00	4.00	5.00	5.00	5.25	6.13	-0.88
Petén	La Terminal	12.00	13.00	12.00	12.00	12.25	nd	---
Petén	Mercado Municipal de Poptún	nd	nd	nd	12.00	12.00	9.00	3.00



Cebolla Blanca con tallo mediana de primera por manojo de 10 unidades		Precios semanales febrero						
Departamento	Mercado	1	2	3	4	Promedio 2014	Promedio 2013	Diferencia anual
Guatemala*	Villa Nueva	8.00	10.00	10.00	10.00	9.50	8.50	1.00
Alta Verapaz*	La Terminal	4.00	5.00	6.00	6.00	5.25	5.88	-0.63
Baja Verapaz*	Municipal	2.00	nd	6.00	4.00	4.00	nd	
Zacapa	Mercado Municipal	5.00	7.00	7.00	7.00	6.50	6.25	0.25
Izabal*	La Revolución	9.00	10.00	10.00	10.00	9.75	10.00	-0.25
Jalapa	Mercado Municipal	8.00	8.00	8.00	8.00	8.00	5.50	2.50
Santa Rosa	Mercado Municipal Cuilapa	7.50	6.00	7.00	6.00	6.63	7.00	-0.37
Chimaltenango	Mercado Municipal	nd	nd	8.00	nd	8.00	6.88	1.12
Sacatepéquez*	Mercado Central	8.00	10.00	10.00	8.00	9.00	7.25	1.75
Escuintla	Mercado No. 1	8.00	10.00	8.00	8.00	8.50	8.13	0.37
Retalhuleu	La Terminal	7.00	7.50	8.00	6.50	7.25	7.88	-0.63
San Marcos*	San Pedro	6.00	6.00	6.00	6.00	6.00	5.00	1.00
Sololá	Mercado Municipal	5.50	4.50	6.00	5.50	5.38	4.75	0.63
Suchitepéquez*	Mercado Central No.1	7.00	7.00	7.00	7.00	7.00	7.25	-0.25
Huehuetenango*	La Terminal	nd	4.50	3.50	nd	4.00	5.13	-1.13
Petén*	La Terminal	10.00	10.00	10.00	10.00	10.00	nd	---



Cebolla Blanca Seca nacional grande, de primera por libra		Precios semanales febrero						
Departamento	Mercado	1	2	3	4	Promedio 2014	Promedio 2013	Diferencia anual
Baja Verapaz	Municipal	3.50	nd	4.00	4.00	3.83	3.25	0.58
Chiquimula	La Terminal	5.00	5.00	5.00	6.00	5.25	4.67	0.58
Jalapa	Mercado Municipal	5.00	4.00	4.00	4.00	4.25	3.25	1.00
Jutiapa	La Terminal	5.00	5.00	5.00	5.00	5.00	5.00	0.00
Santa Rosa	Mercado Municipal Cuilapa	5.00	3.00	5.00	3.00	4.00	3.38	0.62
Sacatepéquez	Mercado Central	4.00	7.00	7.00	5.50	5.88	2.94	2.94
Totonicapán	Mercado Municipal	4.00	4.00	4.00	4.00	4.00	2.67	1.33
Huehuetenango	La Terminal	nd	3.00	3.00	nd	3.00	2.75	0.25
Petén	Mercado Municipal de Poptún	nd	nd	nd	5.00	5.00	4.00	1.00



Cebolla Blanca Seca nacional mediana, de primera		Precios semanales febrero						
Departamento	Mercado	1	2	3	4	Promedio 2014	Promedio 2013	Diferencia anual
Guatemala*	Villa Nueva	5.00	4.50	4.50	4.50	4.63	3.00	1.63
Zacapa	Mercado Municipal	4.00	4.00	4.00	4.00	4.00	3.38	0.62
Chiquimula	La Terminal	6.00	6.00	6.00	6.00	6.00	4.17	1.83
Izabal*	La Revolución	6.00	6.00	6.00	5.00	5.75	4.50	1.25
Chimaltenango	Mercado Municipal	nd	nd	4.50	nd	4.50	2.75	1.75
Escuintla*	Mercado No. 1	3.50	3.00	3.50	3.50	3.38	2.63	0.75
Quetzaltenango	La Terminal	4.00	nd	3.50	4.00	3.83	2.50	1.33
Retalhuleu	La Terminal	3.50	4.75	4.00	3.75	4.00	3.81	0.19
San Marcos	San Pedro	4.00	4.00	4.00	4.00	4.00	2.88	1.12
Sololá	Mercado Municipal	4.00	4.00	4.00	5.00	4.25	3.00	1.25
Suchitepéquez*	Mercado Central No.1	4.00	5.00	4.00	4.00	4.25	3.50	0.75
Quiché*	La Terminal	5.00	5.00	4.00	2.50	4.13	4.00	0.13
Petén	La Terminal	7.00	6.00	5.00	5.00	5.75	nd	---




Chile Pimiento grande, de primera por unidad		Precios semanales febrero						
Departamento	Mercado	1	2	3	4	Promedio 2014	Promedio 2013	Diferencia anual
Guatemala*	Villa Nueva	2.00	2.00	2.00	1.50	1.88	2.38	-0.50
Alta Verapaz	La Terminal	1.00	1.50	2.00	2.00	1.63	2.00	-0.37
Baja Verapaz	Municipal	1.50	nd	1.25	1.25	1.33	2.25	-0.92
Chiquimula	La Terminal	2.00	2.00	1.50	1.00	1.63	1.83	-0.20
El Progreso	Centro Municipal de Comercialización	1.75	2.25	2.50	1.75	2.06	2.69	-0.63
Izabal	La Revolución	2.00	2.00	2.00	2.00	2.00	2.25	-0.25
Jalapa	Mercado Municipal	1.50	1.50	1.00	1.00	1.25	2.25	-1.00
Jutiapa	La Terminal	2.50	2.00	1.50	2.00	2.00	3.00	-1.00
Santa Rosa	Mercado Municipal Cuilapa	2.00	2.00	2.00	2.00	2.00	2.38	-0.38
Chimaltenango	Mercado Municipal	nd	nd	2.00	nd	2.00	2.63	-0.63
Sacatepéquez	Mercado Central	1.75	2.00	1.75	1.75	1.81	2.81	-1.00
Escuintla	Mercado No. 1	2.00	2.00	2.00	1.50	1.88	2.25	-0.37
Quetzaltenango	La Terminal	1.50	nd	1.00	1.00	1.17	2.50	-1.33
Retalhuleu*	La Terminal	2.00	1.50	1.75	2.00	1.81	3.25	-1.44
San Marcos	San Pedro	1.50	1.50	1.50	1.50	1.50	2.50	-1.00
Sololá	Mercado Municipal	2.50	2.00	2.00	2.00	2.13	2.13	0.00
Huehuetenango	La Terminal	nd	1.25	1.50	nd	1.38	2.13	-0.75
Quiché	La Terminal	2.00	1.00	1.50	1.00	1.38	2.25	-0.87
Petén	La Terminal	2.50	2.50	2.00	2.00	2.25	nd	---
Petén	Mercado Municipal de Poptún	nd	nd	nd	2.00	2.00	4.00	-2.00



Chile Pimiento mediano, de primera por unidad		Precios semanales febrero						
Departamento	Mercado	1	2	3	4	Promedio 2014	Promedio 2013	Diferencia anual
Guatemala*	Villa Nueva	1.50	1.50	1.50	1.00	1.38	1.63	-0.25
Zacapa*	Mercado Municipal	2.25	2.25	2.25	2.25	2.25	2.00	0.25
Chiquimula	La Terminal	1.50	1.50	1.00	0.50	1.13	1.33	-0.20
Chimaltenango	Mercado Municipal	nd	nd	1.50	nd	1.50	2.13	-0.63
Sacatepéquez	Mercado Central	1.25	1.75	2.00	1.50	1.63	2.50	-0.87
Sololá	Mercado Municipal	1.50	1.50	1.50	1.50	1.50	1.69	-0.19
Suchitepéquez*	Mercado Central No.1	2.00	1.50	2.00	2.00	1.88	2.88	-1.00
Totonicapán*	Mercado Municipal	1.50	1.50	1.50	1.50	1.50	2.17	-0.67



Guisquil grande, de primera por mano		Precios semanales febrero						
Departamento	Mercado	1	2	3	4	Promedio 2014	Promedio 2013	Diferencia anual
Guatemala*	Villa Nueva	5.50	5.00	5.00	6.00	5.38	10.00	-4.62
Alta Verapaz	La Terminal	10.00	10.00	10.00	8.00	9.50	10.38	-0.88
Baja Verapaz	Municipal	7.00	nd	5.50	6.50	6.33	9.38	-3.05
Zacapa*	Mercado Municipal	10.00	11.00	11.00	10.00	10.50	10.50	0.00
Chiquimula	La Terminal	12.50	12.50	12.50	12.00	12.38	13.33	-0.95
El Progreso	Centro Municipal de Comercialización	10.00	10.00	10.00	8.00	9.50	10.50	-1.00
Izabal	La Revolución	12.00	15.00	15.00	13.00	13.75	14.75	-1.00
Jalapa	Mercado Municipal	10.00	10.00	10.00	10.00	10.00	12.38	-2.38
Jutiapa	La Terminal	12.50	12.50	12.50	10.50	12.00	13.25	-1.25
Chimaltenango	Mercado Municipal	nd	nd	7.50	nd	7.50	10.88	-3.38
Sacatepéquez	Mercado Central	7.00	5.00	7.00	5.00	6.00	7.25	-1.25
Escuintla	Mercado No. 1	10.00	8.00	10.00	8.00	9.00	10.00	-1.00
Quetzaltenango*	La Terminal	5.50	nd	6.50	6.50	6.17	9.50	-3.33
Retalhuleu	La Terminal	10.00	10.00	10.00	11.00	10.25	12.75	-2.50
San Marcos	San Pedro	7.50	7.50	7.50	5.00	6.88	9.75	-2.87
Sololá	Mercado Municipal	7.50	7.50	7.50	10.00	8.13	7.00	1.13
Totonicapán	Mercado Municipal	12.00	15.00	11.00	12.00	12.50	11.33	1.17
Huehuetenango	La Terminal	nd	5.00	5.50	nd	5.25	10.13	-4.88
Quiché	La Terminal	6.00	5.00	5.00	7.00	5.75	8.38	-2.63



Guisquil mediano, de primera por mano		Precios semanales febrero						
Departamento	Mercado	1	2	3	4	Promedio 2014	Promedio 2013	Diferencia anual
Chiquimula	La Terminal	10.50	10.50	10.50	10.50	10.50	11.17	-0.67
Santa Rosa	Mercado Municipal Cuilapa	10.00	7.50	7.00	5.00	7.38	10.00	-2.62
Chimaltenango	Mercado Municipal	nd	nd	5.00	nd	5.00	8.75	-3.75
Sololá	Mercado Municipal	6.00	6.00	6.00	7.50	6.38	5.75	0.63
Suchitupéquez*	Mercado Central No.1	7.00	7.00	10.50	9.00	8.38	11.00	-2.62
Petén	La Terminal	15.00	15.00	15.00	15.00	15.00	nd	---
Petén	Mercado Municipal de Poptún	nd	nd	nd	15.00	15.00	15.00	0.00




Papa Larga lavada grande, de primera por libra		Precios semanales febrero						
Departamento	Mercado	1	2	3	4	Promedio 2014	Promedio 2013	Diferencia anual
Guatemala*	Villa Nueva	3.25	3.50	3.50	3.50	3.44	3.50	-0.06
Baja Verapaz	Municipal	2.50	nd	2.50	3.00	2.67	2.25	0.42
Zacapa*	Mercado Municipal	2.50	2.50	3.50	3.50	3.00	2.88	0.12
Chiquimula	La Terminal	3.00	2.50	2.50	2.50	2.63	2.33	0.30
El Progreso	Centro Municipal de Comercialización	3.00	3.50	4.00	3.25	3.44	2.50	0.94
Izabal*	La Revolución	3.00	3.00	3.00	3.00	3.00	2.63	0.37
Jutiapa	La Terminal	3.00	3.00	3.00	3.00	3.00	2.50	0.50
Chimaltenango	Mercado Municipal	nd	nd	3.00	nd	3.00	2.31	0.69
Sacatepéquez	Mercado Central	2.50	2.50	3.50	3.50	3.00	2.75	0.25
Escuintla	Mercado No. 1	3.50	3.00	3.50	3.50	3.38	2.13	1.25
Sololá	Mercado Municipal	3.00	3.00	3.50	3.00	3.13	3.13	0.00
Totonicapán	Mercado Municipal	2.00	2.00	2.50	2.00	2.13	2.08	0.05
Huehuetenango	La Terminal	nd	2.25	2.00	nd	2.13	2.00	0.13
Petén	Mercado Municipal de Poptún	nd	nd	nd	3.50	3.50	3.00	0.50

	Papa Larga lavada mediana, de primera por libra		Precios semanales febrero						
	Departamento	Mercado	1	2	3	4	Promedio 2014	Promedio 2013	Diferencia anual
	Chiquimula	La Terminal	3.50	2.50	2.50	2.50	2.75	2.33	0.42
	Izabal*	La Revolución	3.00	3.00	3.00	3.00	3.00	2.50	0.50
	Jalapa*	Mercado Municipal	3.00	2.50	2.50	2.50	2.63	2.50	0.13
	Santa Rosa*	Mercado Municipal Cuilapa	2.00	3.00	3.00	3.00	2.75	2.25	0.50
	Chimaltenango	Mercado Municipal	nd	nd	2.50	nd	2.50	2.00	0.50
	Sacatepéquez*	Mercado Central	2.00	2.00	3.00	2.25	2.31	2.38	-0.07
	Quetzaltenango	La Terminal	1.50	nd	2.50	1.50	1.83	2.25	-0.42
	Sololá	Mercado Municipal	2.00	2.00	2.00	2.00	2.00	2.38	-0.38
	Suchitepéquez*	Mercado Central No.1	3.50	3.50	4.00	4.00	3.75	2.88	0.87
	Quiché*	La Terminal	3.00	3.50	3.00	3.00	3.13	2.25	0.88
	Petén	La Terminal	4.00	4.50	4.00	3.50	4.00	nd	---

	Papa Loman lavada grande, de primera por libra		Precios semanales febrero						
	Departamento	Mercado	1	2	3	4	Promedio 2014	Promedio 2013	Diferencia anual
	Baja Verapaz	Municipal	3.00	nd	2.50	3.50	3.00	2.75	0.25
	Chiquimula	La Terminal	3.00	2.50	2.50	2.50	2.63	2.33	0.30
	Izabal*	La Revolución	3.50	3.50	3.50	3.50	3.50	3.00	0.50
	Jalapa	Mercado Municipal	3.50	3.00	3.00	3.00	3.13	3.00	0.13
	Jutiapa	La Terminal	3.00	3.00	3.00	3.00	3.00	2.50	0.50
	Santa Rosa	Mercado Municipal Cuilapa	2.00	3.00	3.00	2.50	2.63	2.50	0.13
	Chimaltenango	Mercado Municipal	nd	nd	3.00	nd	3.00	2.31	0.69
	Escuintla	Mercado No. 1	4.00	3.50	4.00	4.00	3.88	2.63	1.25
	Quetzaltenango	La Terminal	2.75	nd	2.75	2.75	2.75	2.00	0.75
	Retalhuleu	La Terminal	2.75	3.00	3.75	2.75	3.06	3.50	-0.44
	San Marcos	San Pedro	3.00	3.00	3.00	2.50	2.88	2.00	0.88
	Sololá	Mercado Municipal	3.00	3.00	3.50	3.00	3.13	3.13	0.00
	Totonicapán	Mercado Municipal	2.50	2.50	2.50	2.00	2.38	2.50	-0.12
	Huehuetenango	La Terminal	nd	2.25	2.25	nd	2.25	1.94	0.31
	Petén	Mercado Municipal de Poptún	nd	nd	nd	3.00	3.00	3.00	0.00


	Papa Loman lavada mediana, de primera por libra		Precios semanales febrero						
	Departamento	Mercado	1	2	3	4	Promedio 2014	Promedio 2013	Diferencia anual
	Guatemala*	Villa Nueva	3.00	3.00	3.00	3.00	3.00	2.50	0.50
	Chiquimula	La Terminal	3.00	2.50	2.50	2.50	2.63	2.33	0.30
	Izabal*	La Revolución	3.50	3.50	3.50	3.50	3.50	3.00	0.50
	Chimaltenango	Mercado Municipal	nd	nd	2.50	nd	2.50	2.00	0.50
	San Marcos	San Pedro	2.50	2.50	2.50	2.00	2.38	1.50	0.88
	Sololá	Mercado Municipal	2.50	2.50	2.50	2.50	2.50	2.63	-0.13
	Suchitepéquez*	Mercado Central No.1	3.50	3.50	4.00	4.00	3.75	2.69	1.06
	Quiché*	La Terminal	3.00	3.00	2.50	2.50	2.75	2.25	0.50
	Petén	La Terminal	4.00	4.00	4.00	4.00	4.00	nd	---

	Pepino grande, de primera por unidad		Precios semanales febrero						
	Departamento	Mercado	1	2	3	4	Promedio 2014	Promedio 2013	Diferencia anual
	Baja Verapaz	Municipal	1.00	nd	1.50	1.50	1.33	1.88	-0.55
	Izabal*	La Revolución	3.00	3.00	3.00	2.50	2.88	2.88	0.00
	Jalapa	Mercado Municipal	1.50	2.00	1.50	1.50	1.63	2.50	-0.87
	Jutiapa	La Terminal	2.50	3.00	2.00	2.50	2.50	2.50	0.00
	Santa Rosa	Mercado Municipal Cuilapa	2.00	2.00	2.00	2.00	2.00	2.25	-0.25
	Chimaltenango	Mercado Municipal	nd	nd	2.00	nd	2.00	2.44	-0.44
	Sacatepéquez	Mercado Central	2.50	2.00	2.25	2.25	2.25	2.13	0.12
	Escuintla	Mercado No. 1	1.50	1.50	2.00	1.00	1.50	1.75	-0.25
	Quetzaltenango*	La Terminal	1.50	nd	1.50	1.50	1.50	2.00	-0.50
	Retalhuleu*	La Terminal	2.00	1.50	1.50	2.00	1.75	2.50	-0.75
	San Marcos	San Pedro	2.00	2.00	2.00	2.00	2.00	2.63	-0.63
	Sololá	Mercado Municipal	2.50	2.00	2.50	2.00	2.25	2.25	0.00
	Totonicapán	Mercado Municipal	1.50	1.50	1.50	2.00	1.63	2.00	-0.37
	Huehuetenango	La Terminal	nd	2.00	1.00	nd	1.50	1.81	-0.31
	Petén	La Terminal	2.50	2.50	2.00	2.00	2.25	nd	---
	Petén	Mercado Municipal de Poptún	nd	nd	nd	2.00	2.00	3.00	-1.00


	Pepino mediano, de primera por unidad		Precios semanales febrero						
	Departamento	Mercado	1	2	3	4	Promedio 2014	Promedio 2013	Diferencia anual
	Guatemala*	Villa Nueva	2.50	1.50	1.50	1.50	1.75	2.00	-0.25
	Alta Verapaz	La Terminal	2.00	1.50	1.50	1.50	1.63	1.75	-0.12
	Zacapa*	Mercado Municipal	2.00	2.00	2.10	2.10	2.05	2.00	0.05
	Izabal*	La Revolución	2.50	2.50	2.50	2.00	2.38	2.13	0.25
	Chimaltenango	Mercado Municipal	nd	nd	1.50	nd	1.50	2.00	-0.50
	Sacatepéquez	Mercado Central	2.50	1.75	1.75	1.75	1.94	1.88	0.06
	San Marcos	San Pedro	1.50	1.50	1.50	1.50	1.50	2.00	-0.50
	Sololá	Mercado Municipal	1.50	1.50	1.50	1.50	1.50	1.50	0.00
	Suchitepéquez*	Mercado Central No.1	2.00	2.00	2.00	2.50	2.13	2.63	-0.50
	Quiché*	La Terminal	2.50	2.00	1.50	2.00	2.00	2.25	-0.25

	Repollo Blanco grande, de primera por unidad		Precios semanales febrero						
	Departamento	Mercado	1	2	3	4	Promedio 2014	Promedio 2013	Diferencia anual
	Baja Verapaz*	Municipal	4.00	nd	5.00	4.00	4.33	4.25	0.08
	Izabal*	La Revolución	9.00	10.00	10.00	8.00	9.25	9.00	0.25
	Jalapa	Mercado Municipal	5.00	4.00	5.00	5.00	4.75	5.00	-0.25
	Jutiapa	La Terminal	8.00	7.00	8.00	6.00	7.25	9.00	-1.75
	Santa Rosa	Mercado Municipal Cuilapa	7.00	7.00	10.00	10.00	8.50	6.75	1.75
	Chimaltenango*	Mercado Municipal	nd	nd	4.00	nd	4.00	3.25	0.75
	Retalhuleu	La Terminal	4.00	5.50	5.00	5.00	4.88	3.75	1.13
	San Marcos	San Pedro	3.00	3.00	3.00	3.00	3.00	3.00	0.00
	Sololá	Mercado Municipal	4.50	4.00	4.50	4.00	4.25	3.50	0.75
	Suchitepéquez*	Mercado Central No.1	6.00	5.00	5.00	5.00	5.25	6.00	-0.75
	Totonicapán	Mercado Municipal	3.50	3.50	4.00	4.50	3.88	4.67	-0.79
	Huehuetenango	La Terminal	nd	3.50	3.00	nd	3.25	4.88	-1.63

	Repollo Blanco mediano, de primera por unidad		Precios semanales febrero						
	Departamento	Mercado	1	2	3	4	Promedio 2014	Promedio 2013	Diferencia anual
	Guatemala*	Villa Nueva	7.00	8.00	7.00	7.00	7.25	5.00	2.25
	Zacapa*	Mercado Municipal	6.00	6.00	6.00	6.00	6.00	6.00	0.00
	Izabal*	La Revolución	7.00	8.00	8.00	6.00	7.25	6.75	0.50
	Escuintla*	Mercado No. 1	3.00	4.00	5.00	6.00	4.50	3.75	0.75
	Quetzaltenango	La Terminal	4.00	nd	4.00	3.00	3.67	2.50	1.17
	San Marcos	San Pedro	2.00	4.00	2.00	2.00	2.50	2.25	0.25
	Sololá	Mercado Municipal	3.00	3.00	3.00	3.00	3.00	2.50	0.50
	Huehuetenango	La Terminal	nd	3.00	3.50	nd	3.25	3.38	-0.13
	Quiché*	La Terminal	4.00	4.00	5.00	3.00	4.00	4.75	-0.75
	Petén	La Terminal	7.00	7.00	6.00	5.00	6.25	nd	---
	Petén	Mercado Municipal de Poptún	nd	nd	nd	7.00	7.00	8.00	-1.00


	Tomate Industrial grande, de primera por libra		Precios semanales febrero						
	Departamento	Mercado	1	2	3	4	Promedio 2014	Promedio 2013	Diferencia anual
	Baja Verapaz	Municipal	3.50	nd	2.50	3.50	3.17	3.38	-0.21
	El Progreso	Centro Municipal de	3.25	3.25	2.75	2.75	3.00	4.25	-1.25
	Izabal*	La Revolución	4.50	4.50	4.00	4.00	4.25	4.50	-0.25
	Jalapa	Mercado Municipal	3.00	3.00	3.00	3.00	3.00	4.13	-1.13
	Jutiapa	La Terminal	4.00	4.00	3.00	3.00	3.50	3.88	-0.38
	Santa Rosa	Mercado Municipal Cuilapa	4.00	3.75	3.00	4.00	3.69	4.25	-0.56
	Sacatepéquez	Mercado Central	3.50	3.00	3.00	3.00	3.13	3.56	-0.43
	Escuintla	Mercado No. 1	4.00	4.00	4.50	3.50	4.00	3.38	0.62
	Quetzaltenango	La Terminal	3.00	nd	3.00	2.50	2.83	3.00	-0.17
	San Marcos	San Pedro	2.50	3.50	3.00	3.00	3.00	3.13	-0.13
	Sololá	Mercado Municipal	4.00	4.00	3.50	3.50	3.75	3.75	0.00
	Totonicapán	Mercado Municipal	4.00	4.00	3.50	3.00	3.63	3.75	-0.12
	Huehuetenango	La Terminal	nd	2.50	2.50	nd	2.50	2.81	-0.31
	Petén	Mercado Municipal de Poptún	nd	nd	nd	4.00	4.00	4.00	0.00

	Tomate Industrial mediano, de primera por libra		Precios semanales febrero						
	Departamento	Mercado	1	2	3	4	Promedio 2014	Promedio 2013	Diferencia anual
	Guatemala*	Villa Nueva	3.50	3.50	3.00	3.00	3.25	3.88	-0.63
	Alta Verapaz	La Terminal	3.50	3.00	3.00	2.50	3.00	3.00	0.00
	Zacapa*	Mercado Municipal	4.50	4.00	3.50	4.00	4.00	4.38	-0.38
	El Progreso	Centro Municipal de Comercialización	2.75	2.50	2.25	2.00	2.38	3.50	-1.12
	Izabal*	La Revolución	4.00	4.00	3.75	4.00	3.94	3.50	0.44
	Retalhuleu	La Terminal	3.50	3.50	3.50	3.50	3.50	3.25	0.25
	Sololá	Mercado Municipal	3.00	3.50	3.00	3.00	3.13	3.13	0.00
	Suchitupéquez*	Mercado Central No.1	3.50	3.75	3.00	3.00	3.31	3.88	-0.57
	Quiché*	La Terminal	3.00	2.50	2.50	2.50	2.63	3.13	-0.50

	Zanahoria grande, de primera por docena		Precios semanales febrero						
	Departamento	Mercado	1	2	3	4	Promedio 2014	Promedio 2013	Diferencia anual
	Baja Verapaz	Municipal	18.00	nd	16.00	15.00	16.33	20.50	-4.17
	El Progreso	Centro Municipal de Comercialización	22.00	19.00	22.00	15.00	19.50	18.50	1.00
	Izabal*	La Revolución	23.00	25.00	23.00	24.00	23.75	23.50	0.25
	Jalapa	Mercado Municipal	18.00	18.00	20.00	18.00	18.50	23.00	-4.50
	Jutiapa	La Terminal	20.00	20.00	21.00	20.00	20.25	23.75	-3.50
	Santa Rosa	Mercado Municipal Cuilapa	20.00	15.00	12.00	18.00	16.25	20.00	-3.75
	Chimaltenango	Mercado Municipal	nd	nd	10.00	nd	10.00	14.75	-4.75
	Sacatepéquez	Mercado Central	9.00	15.00	18.00	20.50	15.63	11.50	4.13
	Quetzaltenango*	La Terminal	7.00	nd	7.00	8.00	7.33	6.00	1.33
	Retalhuleu*	La Terminal	18.00	20.00	15.50	19.00	18.13	25.00	-6.87
	San Marcos	San Pedro	7.00	8.00	7.00	6.00	7.00	8.50	-1.50
	Sololá	Mercado Municipal	6.50	7.50	7.50	7.00	7.13	6.50	0.63
	Totonicapán*	Mercado Municipal	6.50	4.50	6.00	6.00	5.75	5.67	0.08
	Huehuetenango	La Terminal	nd	12.00	10.00	nd	11.00	11.00	0.00
	Quiché*	La Terminal	10.00	10.00	9.00	8.00	9.25	12.00	-2.75
	Petén	Mercado Municipal de Poptún	nd	nd	nd	18.00	18.00	30.00	-12.00


	Zanahoria mediana, de primera por docena		Precios semanales febrero						
	Departamento	Mercado	1	2	3	4	Promedio 2014	Promedio 2013	Diferencia anual
	Guatemala*	Villa Nueva	10.00	8.00	6.00	6.00	7.50	10.50	-3.00
	Alta Verapaz	La Terminal	12.00	12.00	12.00	12.00	12.00	13.00	-1.00
	Zacapa*	Mercado Municipal	20.00	24.00	20.00	20.00	21.00	24.25	-3.25
	Chimaltenango	Mercado Municipal	nd	nd	8.00	nd	8.00	9.00	-1.00
	Sacatepéquez	Mercado Central	7.00	9.00	9.00	9.00	8.50	10.00	-1.50
	Escuintla*	Mercado No. 1	12.00	12.00	12.00	12.00	12.00	10.75	1.25
	San Marcos	San Pedro	5.00	6.00	5.00	3.00	4.75	5.00	-0.25
	Sololá	Mercado Municipal	4.00	5.00	4.00	5.00	4.50	4.88	-0.38
	Suchitepéquez*	Mercado Central No.1	18.00	13.00	18.00	18.00	16.75	18.50	-1.75
	Petén	La Terminal	22.00	23.00	20.00	18.00	20.75	nd	---

Frutas

	Aguacate Criollo grande, de segunda por unidad		Precios semanales febrero						
	Departamento	Mercado	1	2	3	4	Promedio 2014	Promedio 2013	Diferencia anual
	Guatemala	Villa Nueva	2.50	2.50	2.50	2.50	2.50	2.75	-0.25
	Baja Verapaz	Municipal	3.00	nd	3.00	3.00	3.00	2.00	1.00
	Zacapa	Mercado Municipal	3.50	3.75	3.75	3.50	3.63	3.75	-0.12
	Izabal	La Revolución	5.00	5.00	5.00	5.00	5.00	4.50	0.50
	Quetzaltenango	La Terminal	2.50	nd	2.50	2.50	2.50	2.50	0.00

	Aguacate Criollo mediano, de primera por unidad		Precios semanales febrero						
	Departamento	Mercado	1	2	3	4	Promedio 2014	Promedio 2013	Diferencia anual
	Alta Verapaz	La Terminal	2.00	1.50	1.50	1.50	1.63	2.25	-0.62
	Chiquimula	La Terminal	3.00	3.00	5.00	5.00	4.00	3.00	1.00
	Izabal*	La Revolución	4.00	4.00	4.00	4.00	4.00	3.38	0.62
	Chimaltenango	Mercado Municipal	nd	nd	1.00	nd	1.00	1.25	-0.25
	Sacatepéquez*	Mercado Central	2.50	2.00	2.00	1.50	2.00	1.63	0.37
	San Marcos	San Pedro	1.50	1.50	1.50	1.50	1.50	1.63	-0.13
	Sololá	Mercado Municipal	2.00	2.00	1.50	2.00	1.88	1.63	0.25
	Suchitepéquez*	Mercado Central No.1	3.50	3.50	3.50	3.50	3.50	3.63	-0.13
	Quiché*	La Terminal	3.00	2.00	2.00	1.00	2.00	2.13	-0.13
	Petén	La Terminal	3.00	2.00	2.00	3.00	2.50	nd	---

	Aguacate Hass Azteca nacional grande, de primera por unidad		Precios semanales febrero						
	Departamento	Mercado	1	2	3	4	Promedio 2014	Promedio 2013	Diferencia anual
	Guatemala*	Villa Nueva	3.50	3.00	3.00	3.00	3.13	3.38	-0.25
	El Progreso	Centro Municipal de Comercialización	5.00	5.00	5.00	5.00	5.00	4.25	0.75
	Jalapa	Mercado Municipal	4.00	4.00	5.00	5.00	4.50	5.00	-0.50
	Jutiapa	La Terminal	5.00	5.00	5.00	5.00	5.00	5.00	0.00
	Santa Rosa	Mercado Municipal Cuilapa	3.00	3.00	3.00	5.00	3.50	4.75	-1.25
	Chimaltenango	Mercado Municipal	nd	nd	3.00	nd	3.00	3.38	-0.38
	Sacatepéquez	Mercado Central	3.50	2.50	3.50	3.50	3.25	3.00	0.25
	Escuintla	Mercado No. 1	4.00	3.50	2.00	4.00	3.38	3.50	-0.12
	Quetzaltenango*	La Terminal	3.50	nd	3.50	3.50	3.50	3.00	0.50
	Retalhuleu	La Terminal	6.00	5.25	5.00	5.00	5.31	4.25	1.06
	Huehuetenango	La Terminal	nd	3.00	2.50	nd	2.75	3.00	-0.25
	Petén	Mercado Municipal de Poptún	nd	nd	nd	6.00	6.00	5.00	1.00


	Aguacate Hass Azteca nacional mediano, de primera por unidad		Precios semanales febrero						
	Departamento	Mercado	1	2	3	4	Promedio 2014	Promedio 2013	Diferencia anual
	Guatemala	Villa Nueva	3.50	2.50	3.50	2.50	3.00	3.50	-0.50
	Alta Verapaz*	La Terminal	3.50	3.00	3.00	3.50	3.25	3.00	0.25
	Baja Verapaz*	Municipal	5.00	nd	5.00	5.00	5.00	2.88	2.12
	Zacapa	Mercado Municipal	5.00	5.00	4.00	5.00	4.75	4.38	0.37
	Sacatepéquez	Mercado Central	3.50	2.50	2.50	3.00	2.88	3.00	-0.12
	San Marcos	San Pedro	3.50	2.50	2.50	2.50	2.75	3.25	-0.50
	Petén	La Terminal	5.00	5.00	5.00	5.00	5.00	nd	---




	Limon Criollo grande, de primera por mano		Precios semanales febrero						
	Departamento	Mercado	1	2	3	4	Promedio 2014	Promedio 2013	Diferencia anual
Alta Verapaz	La Terminal	2.50	2.50	3.50	3.50	3.00	1.88	1.12	
El Progreso	Centro Municipal de Comercialización	3.50	3.50	3.50	3.50	3.50	2.75	0.75	
Izabal*	La Revolución	4.00	3.75	3.50	5.00	4.06	2.75	1.31	
Jalapa	Mercado Municipal	3.00	3.00	4.00	3.00	3.25	2.38	0.87	
Jutiapa	La Terminal	3.00	3.00	5.00	4.00	3.75	3.00	0.75	
Santa Rosa	Mercado Municipal Cuilapa	4.00	2.50	4.50	3.50	3.63	3.75	-0.12	
Sacatepéquez	Mercado Central	3.50	4.00	5.00	5.50	4.50	2.25	2.25	
Escuintla	Mercado No. 1	3.50	3.00	4.00	4.00	3.63	3.38	0.25	
Quetzaltenango	La Terminal	4.00	nd	4.00	4.50	4.17	3.00	1.17	
Retalhuleu*	La Terminal	so	so	3.00	3.75	3.38	2.31	1.07	
San Marcos	San Pedro	4.00	4.00	5.00	5.00	4.50	2.63	1.87	
Sololá	Mercado Municipal	3.00	2.50	4.00	4.00	3.38	2.13	1.25	
Totonicapán	Mercado Municipal	3.75	4.50	4.00	5.00	4.31	5.00	-0.69	
Huehuetenango	La Terminal	nd	2.50	2.50	nd	2.50	2.63	-0.13	

	Limón Criollo mediano, de primera por mano		Precios semanales febrero						
	Departamento	Mercado	1	2	3	4	Promedio 2014	Promedio 2013	Diferencia anual
Guatemala	Villa Nueva	3.00	3.00	3.00	3.00	3.00	3.50	-0.50	
Baja Verapaz	Municipal	4.00	nd	3.75	4.00	3.92	1.88	2.04	
Zacapa*	Mercado Municipal	3.00	3.00	3.00	3.50	3.13	2.63	0.50	
Izabal	La Revolución	3.50	3.00	2.50	3.50	3.13	2.38	0.75	
Sacatepéquez	Mercado Central	2.50	4.00	4.00	4.00	3.63	2.38	1.25	
Suchitepéquez*	Mercado Central No.1	4.00	4.00	4.00	4.00	4.00	2.88	1.12	
Totonicapán	Mercado Municipal	2.50	2.50	3.50	3.50	3.00	3.17	-0.17	
Quiché*	La Terminal	2.50	2.00	2.50	3.00	2.50	1.63	0.87	
Petén*	Mercado Municipal de Poptún	nd	nd	nd	3.50	3.50	3.00	0.50	
Petén	Mercado Municipal de Poptún	nd	nd	nd	4.00	4.00	2.50	1.50	

	Limon Persa grande, de primera por mano		Precios semanales febrero						
	Departamento	Mercado	1	2	3	4	Promedio 2014	Promedio 2013	Diferencia anual
Alta Verapaz	La Terminal	4.00	4.00	5.00	5.00	4.50	3.25	1.25	
Zacapa	Mercado Municipal	4.00	4.00	4.00	5.00	4.25	3.75	0.50	
Chiquimula	La Terminal	4.00	5.00	6.00	6.00	5.25	4.00	1.25	
El Progreso	Centro Municipal de Comercialización	5.00	5.00	5.00	5.00	5.00	3.75	1.25	
Izabal*	La Revolución	5.00	5.00	5.00	5.00	5.00	4.75	0.25	
Jalapa*	Mercado Municipal	5.00	5.00	6.00	5.00	5.25	4.13	1.12	
Jutiapa	La Terminal	5.00	5.00	7.00	5.00	5.50	4.50	1.00	
Santa Rosa*	Mercado Municipal Cuilapa	5.00	3.50	5.50	5.00	4.75	4.38	0.37	
Chimaltenango	Mercado Municipal	nd	nd	5.00	nd	5.00	4.25	0.75	
Sacatepéquez	Mercado Central	4.50	5.00	6.00	6.00	5.38	3.88	1.50	
Escuintla	Mercado No. 1	4.50	4.00	5.00	5.00	4.63	4.25	0.38	
Quetzaltenango*	La Terminal	5.00	nd	5.00	5.00	5.00	4.50	0.50	
Retalhuleu	La Terminal	3.75	2.75	4.75	4.75	4.00	3.25	0.75	
San Marcos	San Pedro	5.00	5.00	6.25	6.00	5.56	3.63	1.93	
Sololá	Mercado Municipal	4.00	3.50	5.00	4.50	4.25	3.38	0.87	
Huehuetenango	La Terminal	nd	5.00	5.00	nd	5.00	4.25	0.75	
Petén	La Terminal	4.00	5.00	5.00	5.50	4.88	nd	---	




Limón Persa mediano, de primera por mano		Precios semanales febrero						
Departamento	Mercado	1	2	3	4	Promedio 2014	Promedio 2013	Diferencia anual
Guatemala*	Villa Nueva	4.50	5.00	5.00	4.50	4.75	3.25	1.50
Baja Verapaz	Municipal	5.00	nd	5.00	5.00	5.00	4.13	0.87
Sololá*	Mercado Municipal	3.00	2.50	3.50	3.50	3.13	2.00	1.13
Suchitupéquez*	Mercado Central No.1	5.00	5.00	5.00	5.00	5.00	4.75	0.25
Quiché*	La Terminal	3.50	3.00	5.50	4.50	4.13	3.63	0.50




Manzana Del Prado mediana, de primera por libra		Precios semanales febrero						
Departamento	Mercado	1	2	3	4	Promedio 2014	Promedio 2013	Diferencia anual
El Progreso	Centro Municipal de Comercialización	9.25	9.25	9.25	9.25	9.25	10.19	-0.94



Melón Cantaloupe grande, de primera por unidad		Precios semanales febrero						
Departamento	Mercado	1	2	3	4	Promedio 2014	Promedio 2013	Diferencia anual
Guatemala*	Villa Nueva	10.00	10.00	10.00	10.00	10.00	11.00	-1.00
Baja Verapaz*	Municipal	12.00	nd	10.00	10.00	10.67	11.50	-0.83
Chiquimula	La Terminal	10.00	10.00	10.00	8.00	9.50	8.00	1.50
El Progreso	Centro Municipal de Comercialización	10.00	10.00	12.00	10.00	10.50	12.25	-1.75
Jutiapa	La Terminal	8.00	8.00	9.00	8.00	8.25	6.00	2.25
Sacatepéquez*	Mercado Central	10.00	12.00	12.00	13.00	11.75	10.00	1.75
Escuintla	Mercado No. 1	8.00	8.00	8.00	8.00	8.00	9.75	-1.75
Quetzaltenango	La Terminal	10.00	nd	10.00	10.00	10.00	8.00	2.00
Retalhuleu	La Terminal	8.00	9.00	9.00	9.00	8.75	7.50	1.25
Sololá	Mercado Municipal	11.00	13.00	11.00	12.00	11.75	12.00	-0.25
Huehuetenango	La Terminal	nd	10.00	10.00	nd	10.00	10.00	0.00




Melón Cantaloupe mediano, de primera por unidad		Precios semanales febrero						
Departamento	Mercado	1	2	3	4	Promedio 2014	Promedio 2013	Diferencia anual
Guatemala*	Villa Nueva	8.00	8.00	8.00	8.00	8.00	9.50	-1.50
Alta Verapaz	La Terminal	10.00	8.00	9.00	9.00	9.00	8.25	0.75
Zacapa	Mercado Municipal	12.00	10.00	10.00	10.00	10.50	11.25	-0.75
Chiquimula	La Terminal	8.00	8.00	8.00	8.00	8.00	6.67	1.33
Izabal	La Revolución	so	so	10.00	10.00	10.00	11.75	-1.75
Jalapa*	Mercado Municipal	10.00	6.00	8.00	8.00	8.00	5.50	2.50
Santa Rosa*	Mercado Municipal Cuilapa	8.00	10.00	10.00	10.00	9.50	9.00	0.50
Chimaltenango*	Mercado Municipal	nd	nd	7.00	nd	7.00	6.50	0.50
Sacatepéquez*	Mercado Central	8.00	10.00	10.00	11.00	9.75	8.00	1.75
Sololá	Mercado Municipal	9.00	9.00	10.00	8.00	9.00	9.25	-0.25
Suchitupéquez*	Mercado Central No.1	10.00	10.00	10.00	10.00	10.00	7.25	2.75
Totonicapán	Mercado Municipal	10.00	8.00	10.00	10.00	9.50	9.33	0.17
Quiché*	La Terminal	10.00	8.00	10.00	8.00	9.00	9.00	0.00
Petén*	Mercado Municipal de Poptún	nd	nd	nd	10.00	10.00	10.00	0.00
Petén	La Terminal	10.00	10.00	10.00	10.00	10.00	nd	---



Naranja de Jugo grande, de primera por mano		Precios semanales febrero						
Departamento	Mercado	1	2	3	4	Promedio 2014	Promedio 2013	Diferencia anual
Guatemala*	Villa Nueva	4.50	5.00	5.00	5.00	4.88	5.00	-0.12
El Progreso	Centro Municipal de Comercialización	5.00	6.00	6.00	4.00	5.25	6.88	-1.63
Izabal	La Revolución	2.50	2.50	2.50	2.50	2.50	2.50	0.00
Jutiapa	La Terminal	3.50	3.50	4.50	3.50	3.75	4.00	-0.25
Santa Rosa*	Mercado Municipal Cuilapa	5.00	5.00	5.00	5.00	5.00	4.50	0.50
Sacatepéquez	Mercado Central	5.00	6.00	6.00	6.00	5.75	5.25	0.50
Escuintla	Mercado No. 1	4.00	4.00	4.00	5.00	4.25	4.25	0.00
Quetzaltenango	La Terminal	6.00	nd	5.00	5.00	5.33	5.00	0.33
Retalhuleu	La Terminal	3.00	2.50	4.75	3.00	3.31	3.31	0.00
San Marcos	San Pedro	3.00	3.00	3.00	3.00	3.00	3.00	0.00
Sololá	Mercado Municipal	5.00	5.00	5.00	4.50	4.88	4.75	0.13
Huehuetenango	La Terminal	nd	5.00	3.00	nd	4.00	4.38	-0.38
Quiché	La Terminal	2.00	3.00	2.00	3.00	2.50	3.88	-1.38
Petén	La Terminal	5.00	5.00	5.00	5.00	5.00	nd	---




Naranja de Jugo mediana, de primera por mano		Precios semanales febrero						
Departamento	Mercado	1	2	3	4	Promedio 2014	Promedio 2013	Diferencia anual
Baja Verapaz*	Municipal	4.00	nd	4.00	4.00	4.00	5.00	-1.00
Zacapa*	Mercado Municipal	5.00	5.00	5.00	5.00	5.00	5.25	-0.25
Chiquimula	La Terminal	5.00	5.00	5.00	5.00	5.00	5.00	0.00
Jalapa*	Mercado Municipal	3.00	3.00	3.00	3.00	3.00	4.50	-1.50
Chimaltenango	Mercado Municipal	nd	nd	3.00	nd	3.00	2.63	0.37
Sacatepéquez	Mercado Central	4.00	5.00	5.00	5.00	4.75	4.25	0.50
San Marcos	San Pedro	2.50	2.50	2.50	2.50	2.50	2.50	0.00
Sololá	Mercado Municipal	4.00	4.00	4.00	4.00	4.00	4.38	-0.38
Suchitepéquez*	Mercado Central No.1	3.00	4.00	4.00	3.00	3.50	2.75	0.75
Totonicapán*	Mercado Municipal	4.00	4.00	3.25	3.50	3.69	4.50	-0.81
Petén*	Mercado Municipal de Poptún	nd	nd	nd	5.00	5.00	3.00	2.00



Papaya Criolla grande, de primera por unidad		Precios semanales febrero						
Departamento	Mercado	1	2	3	4	Promedio 2014	Promedio 2013	Diferencia anual
Guatemala*	Villa Nueva	10.00	12.00	12.00	12.00	11.50	12.75	-1.25
Alta Verapaz*	La Terminal	14.00	10.00	13.00	13.00	12.50	12.50	0.00
Baja Verapaz	Municipal	20.00	nd	20.00	17.00	19.00	17.00	2.00
Zacapa*	Mercado Municipal	15.00	12.00	15.00	15.00	14.25	13.75	0.50
Izabal	La Revolución	so	so	20.00	21.00	20.50	20.00	0.50
Jalapa	Mercado Municipal	15.00	15.00	15.00	15.00	15.00	14.25	0.75
Jutiapa	La Terminal	13.00	10.00	12.00	13.00	12.00	10.00	2.00
Santa Rosa	Mercado Municipal Cuilapa	15.00	11.00	13.00	13.00	13.00	13.50	-0.50
Sacatepéquez	Mercado Central	20.00	20.00	15.00	18.00	18.25	11.25	7.00
Escuintla	Mercado No. 1	12.00	10.00	12.00	13.00	11.75	11.75	0.00
Quetzaltenango*	La Terminal	12.00	nd	13.00	13.00	12.67	12.50	0.17
San Marcos	San Pedro	12.00	10.00	12.00	8.00	10.50	9.50	1.00
Sololá	Mercado Municipal	12.00	12.00	13.00	14.00	12.75	13.50	-0.75
Huehuetenango	La Terminal	nd	10.00	10.00	nd	10.00	10.00	0.00




Papaya Criolla mediana, de primera por unidad		Precios semanales febrero						
Departamento	Mercado	1	2	3	4	Promedio 2014	Promedio 2013	Diferencia anual
Guatemala*	Villa Nueva	8.00	8.00	8.00	8.00	8.00	10.50	-2.50
El Progreso	Centro Municipal de Comercialización	14.00	12.00	14.00	14.00	13.50	14.25	-0.75
Izabal	La Revolución	so	so	18.00	18.00	18.00	13.75	4.25
Chimaltenango*	Mercado Municipal	nd	nd	8.00	nd	8.00	7.50	0.50
Sacatepéquez	Mercado Central	15.00	15.00	15.00	15.00	15.00	7.63	7.37
Retalhuleu	La Terminal	13.00	9.00	12.00	12.50	11.63	11.38	0.25
Sololá	Mercado Municipal	8.00	10.00	12.00	12.00	10.50	9.63	0.87
Suchitepéquez*	Mercado Central No.1	13.00	10.00	15.00	15.00	13.25	11.50	1.75
Totonicapán	Mercado Municipal	12.00	10.00	11.00	12.00	11.25	10.00	1.25
Quiché	La Terminal	12.00	15.00	15.00	10.00	13.00	11.00	2.00
Petén	La Terminal	10.00	10.00	12.00	10.00	10.50	nd	---
Petén*	Mercado Municipal de Poptún	nd	nd	nd	10.00	10.00	10.00	0.00





Piña grande, de primera por unidad		Precios semanales febrero						
Departamento	Mercado	1	2	3	4	Promedio 2014	Promedio 2013	Diferencia anual
Baja Verapaz	Municipal	10.00	nd	10.00	10.00	10.00	12.75	-2.75
Chiquimula	La Terminal	10.00	10.00	10.00	10.00	10.00	8.67	1.33
El Progreso	Centro Municipal de Comercialización	10.00	8.00	10.00	10.00	9.50	10.00	-0.50
Izabal	La Revolución	10.00	10.00	10.00	9.00	9.75	10.00	-0.25
Jalapa	Mercado Municipal	10.00	10.00	10.00	10.00	10.00	8.75	1.25
Jutiapa	La Terminal	8.00	7.50	7.00	7.00	7.38	8.00	-0.62
Santa Rosa	Mercado Municipal Cuilapa	8.00	5.00	6.00	7.00	6.50	5.25	1.25
Sacatepéquez	Mercado Central	12.00	12.00	10.00	12.00	11.50	10.50	1.00
Escuintla	Mercado No. 1	7.00	6.00	8.00	8.00	7.25	9.00	-1.75
Quetzaltenango*	La Terminal	7.00	nd	8.00	6.00	7.00	8.00	-1.00
Retalhuleu	La Terminal	11.00	10.50	9.50	10.50	10.38	10.25	0.13
San Marcos	San Pedro	9.00	8.00	8.00	7.00	8.00	7.50	0.50
Sololá	Mercado Municipal	12.00	14.00	11.00	12.00	12.25	12.50	-0.25
Suchitepéquez*	Mercado Central No.1	10.00	10.00	10.00	10.00	10.00	9.50	0.50
Huehuetenango	La Terminal	nd	8.00	10.00	nd	9.00	10.00	-1.00




Piña mediana, de primera por unidad		Precios semanales febrero						
Departamento	Mercado	1	2	3	4	Promedio 2014	Promedio 2013	Diferencia anual
Guatemala*	Villa Nueva	8.00	8.00	8.00	8.00	8.00	7.50	0.50
Alta Verapaz	La Terminal	10.00	10.00	10.00	10.00	10.00	8.75	1.25
Zacapa*	Mercado Municipal	10.00	10.00	10.00	10.00	10.00	13.00	-3.00
Chiquimula	La Terminal	8.00	10.00	8.00	8.00	8.50	7.33	1.17
Izabal	La Revolución	6.00	6.00	6.00	6.00	6.00	6.00	0.00
Chimaltenango*	Mercado Municipal	nd	nd	7.00	nd	7.00	5.25	1.75
Sacatepéquez	Mercado Central	10.00	10.00	9.00	10.00	9.75	10.50	-0.75
Sololá	Mercado Municipal	10.00	10.00	10.00	9.00	9.75	9.00	0.75
Totonicapán	Mercado Municipal	10.00	10.00	10.00	10.00	10.00	10.00	0.00
Quiché	La Terminal	8.00	10.00	9.00	10.00	9.25	7.50	1.75
Petén	Mercado Municipal de Poptún	nd	nd	nd	9.00	9.00	10.00	-1.00


	Plátano Maduro grande, de primera por docena		Precios semanales febrero						
	Departamento	Mercado	1	2	3	4	Promedio 2014	Promedio 2013	Diferencia anual
	Zacapa*	Mercado Municipal	23.00	24.00	24.00	22.00	23.25	24.75	-1.50
	El Progreso	Centro Municipal de Comercialización	18.00	20.00	18.00	22.00	19.50	18.00	1.50
	Izabal	La Revolución	20.00	20.00	20.00	21.00	20.25	22.50	-2.25
	Jalapa	Mercado Municipal	20.00	20.00	18.00	20.00	19.50	20.50	-1.00
	Jutiapa	La Terminal	20.00	20.00	20.00	20.00	20.00	20.00	0.00
	Santa Rosa	Mercado Municipal Cuilapa	20.00	20.00	20.00	20.00	20.00	20.00	0.00
	Chimaltenango	Mercado Municipal	nd	nd	20.00	nd	20.00	18.50	1.50
	Sacatepéquez	Mercado Central	20.00	20.00	20.00	20.00	20.00	20.00	0.00
	Escuintla	Mercado No. 1	15.00	15.00	15.00	15.00	15.00	16.25	-1.25
	Quetzaltenango*	La Terminal	20.00	nd	20.00	20.00	20.00	15.50	4.50
	Retalhuleu	La Terminal	17.50	18.00	17.50	18.00	17.75	18.00	-0.25
	San Marcos	San Pedro	15.00	15.00	15.00	15.00	15.00	17.25	-2.25
	Sololá	Mercado Municipal	20.00	18.00	20.00	18.00	19.00	16.50	2.50
	Totonicapán*	Mercado Municipal	24.00	22.00	25.00	24.00	23.75	20.00	3.75
	Huehuetenango	La Terminal	nd	18.00	18.00	nd	18.00	18.00	0.00
	Quiché	La Terminal	20.00	18.00	20.00	20.00	19.50	16.25	3.25
	Petén	La Terminal	20.00	20.00	20.00	24.00	21.00	nd	---
	Petén	Mercado Municipal de Poptún	nd	nd	nd	20.00	20.00	20.00	0.00


	Plátano Maduro mediano, de primera por docena		Precios semanales febrero						
	Departamento	Mercado	1	2	3	4	Promedio 2014	Promedio 2013	Diferencia anual
	Guatemala*	Villa Nueva	16.00	15.00	10.00	15.00	14.00	16.50	-2.50
	Baja Verapaz*	Municipal	20.00	nd	20.00	20.00	20.00	17.25	2.75
	Chimaltenango	Mercado Municipal	nd	nd	18.00	nd	18.00	14.25	3.75
	Sacatepéquez	Mercado Central	17.00	18.00	18.00	18.00	17.75	16.75	1.00
	Sololá	Mercado Municipal	14.00	14.00	14.00	15.00	14.25	14.50	-0.25
	Suchitepéquez*	Mercado Central No.1	18.00	18.00	18.00	18.00	18.00	16.50	1.50


	Sandía Redonda grande, de primera por unidad		Precios semanales febrero						
	Departamento	Mercado	1	2	3	4	Promedio 2014	Promedio 2013	Diferencia anual
	Baja Verapaz	Municipal	20.00	nd	20.00	20.00	20.00	19.00	1.00
	Zacapa	Mercado Municipal	20.00	20.00	20.00	20.00	20.00	22.50	-2.50
	Chiquimula	La Terminal	20.00	20.00	25.00	20.00	21.25	20.00	1.25
	El Progreso	Centro Municipal de Comercialización	25.00	21.00	25.00	22.00	23.25	19.75	3.50
	Izabal	La Revolución	25.00	25.00	23.00	25.00	24.50	23.75	0.75
	Jalapa*	Mercado Municipal	10.00	10.00	18.00	15.00	13.25	11.25	2.00
	Jutiapa	La Terminal	20.00	20.00	20.00	20.00	20.00	16.25	3.75
	Sacatepéquez	Mercado Central	15.00	20.00	18.00	18.00	17.75	16.75	1.00
	Quetzaltenango*	La Terminal	12.00	nd	15.00	14.00	13.67	12.00	1.67
	Retalhuleu	La Terminal	15.00	11.00	15.00	17.50	14.63	12.50	2.13
	San Marcos	San Pedro	15.00	10.00	15.00	17.00	14.25	8.50	5.75
	Sololá	Mercado Municipal	15.00	15.00	20.00	18.00	17.00	15.00	2.00
	Suchitepéquez	Mercado Central No.1	15.00	25.00	25.00	20.00	21.25	18.25	3.00
	Totonicapán	Mercado Municipal	20.00	20.00	18.00	18.00	19.00	20.00	-1.00
	Huehuetenango	La Terminal	nd	12.00	15.00	nd	13.50	11.00	2.50
	Quiché	La Terminal	20.00	18.00	15.00	18.00	17.75	17.50	0.25
	Petén	Mercado Municipal de Poptún	nd	nd	nd	20.00	20.00	15.00	5.00


	Sandía Redonda mediana, de segunda por unidad		Precios semanales febrero						
	Departamento	Mercado	1	2	3	4	Promedio 2014	Promedio 2013	Diferencia anual
	Guatemala*	Villa Nueva	13.00	13.00	12.00	14.00	13.00	15.00	-2.00
	Alta Verapaz*	La Terminal	10.00	15.00	15.00	17.00	14.25	13.00	1.25
	Chiquimula	La Terminal	15.00	15.00	20.00	18.00	17.00	15.00	2.00
	Santa Rosa*	Mercado Municipal Cuilapa	20.00	10.00	15.00	15.00	15.00	12.50	2.50
	Chimaltenango*	Mercado Municipal	nd	nd	15.00	nd	15.00	8.00	7.00
	Sacatepéquez	Mercado Central	15.00	13.00	14.00	13.00	13.75	13.00	0.75
	Escuintla*	Mercado No. 1	10.00	10.00	15.00	11.00	11.50	10.00	1.50
	Sololá	Mercado Municipal	10.00	14.00	15.00	13.00	13.00	10.50	2.50
	Petén	La Terminal	25.00	20.00	25.00	22.00	23.00	nd	---


Pecuarios

	Crema Pura por litro		Precios semanales febrero						
	Departamento	Mercado	1	2	3	4	Promedio 2014	Promedio 2013	Diferencia anual
	El Progreso	Centro Municipal de Comercialización	35.00	37.00	36.00	35.00	35.75	39.50	-3.75

	Huevo Blanco, grande por docena		Precios semanales febrero						
	Departamento	Mercado	1	2	3	4	Promedio 2014	Promedio 2013	Diferencia anual
	Chiquimula	La Terminal	15.00	15.00	15.00	15.00	15.00	14.67	0.33
	El Progreso	Centro Municipal de Comercialización	15.50	15.50	15.50	15.00	15.38	15.88	-0.50
	Chimaltenango	Mercado Municipal	nd	nd	14.00	nd	14.00	13.63	0.37
	Sacatepéquez	Mercado Central	13.50	13.50	13.50	14.00	13.63	13.83	-0.20
	Quetzaltenango	La Terminal	13.00	nd	14.00	13.00	13.33	12.50	0.83
	Retalhuleu	La Terminal	15.00	15.00	15.00	15.00	15.00	18.00	-3.00
	Sololá	Mercado Municipal	15.00	14.50	16.00	15.00	15.13	15.50	-0.37
	Suchitepéquez	Mercado Central No.1	14.00	14.00	13.50	15.00	14.13	12.00	2.13
	Totonicapán	Mercado Municipal	14.00	15.00	15.00	15.00	14.75	15.67	-0.92
	Huehuetenango	La Terminal	nd	14.80	14.25	nd	14.53	14.95	-0.42

	Huevo Blanco, mediano por docena		Precios semanales febrero						
	Departamento	Mercado	1	2	3	4	Promedio 2014	Promedio 2013	Diferencia anual
	Guatemala	Villa Nueva	13.50	15.00	14.50	14.00	14.25	15.21	-0.96
	Alta Verapaz	La Terminal	15.00	15.00	14.00	15.00	14.75	15.00	-0.25
	Baja Verapaz	Municipal	14.00	nd	14.00	14.00	14.00	14.25	-0.25
	Chiquimula	La Terminal	14.00	13.00	13.00	13.50	13.38	14.00	-0.62
	El Progreso	Centro Municipal de Comercialización	14.25	14.50	14.50	14.00	14.31	14.75	-0.44
	Izabal	La Revolución	14.00	15.00	14.00	14.00	14.25	15.00	-0.75
	Jalapa	Mercado Municipal	13.00	13.00	13.00	13.00	13.00	14.75	-1.75
	Santa Rosa	Mercado Municipal Cuilapa	14.00	13.00	13.00	13.00	13.25	13.50	-0.25
	Chimaltenango	Mercado Municipal	nd	nd	12.00	nd	12.00	11.88	0.12
	Sacatepéquez	Mercado Central	12.00	12.00	12.50	12.50	12.25	12.70	-0.45
	Escuintla	Mercado No. 1	13.00	12.00	12.00	15.00	13.00	12.00	1.00
	Retalhuleu	La Terminal	13.00	13.00	13.00	14.00	13.25	15.00	-1.75
	San Marcos	San Pedro	14.00	14.00	14.00	14.00	14.00	14.50	-0.50
	Sololá	Mercado Municipal	14.00	13.00	14.00	14.00	13.75	14.38	-0.63
	Quiché	La Terminal	14.00	15.00	14.00	16.00	14.75	14.00	0.75
	Petén	Mercado Municipal de Poptún	nd	nd	nd	14.00	14.00	13.50	0.50


	Huevo Blanco, pequeño por docena		Precios semanales febrero						
	Departamento	Mercado	1	2	3	4	Promedio 2014	Promedio 2013	Diferencia anual
	Sacatepéquez	Mercado Central	10.50	10.00	10.00	11.00	10.38	11.00	-0.62
	San Marcos	San Pedro	12.50	12.50	12.50	12.50	12.50	12.50	0.00




Huevo Rosado, grande por docena		Precios semanales febrero						
Departamento	Mercado	1	2	3	4	Promedio 2014	Promedio 2013	Diferencia anual
Chiquimula	La Terminal	15.00	15.00	15.00	15.00	15.00	14.67	0.33
El Progreso	Centro Municipal de Comercialización	15.50	15.50	15.50	15.00	15.38	nd	---
Chimaltenango	Mercado Municipal	nd	nd	14.00	nd	14.00	13.63	0.37
Sacatepéquez	Mercado Central	13.50	13.50	13.50	14.00	13.63	13.83	-0.20
Sololá	Mercado Municipal	15.00	14.50	16.00	15.00	15.13	15.50	-0.37



Huevo Rosado, mediano por docena		Precios semanales febrero						
Departamento	Mercado	1	2	3	4	Promedio 2014	Promedio 2013	Diferencia anual
Guatemala	Villa Nueva	13.50	13.00	13.00	12.00	12.88	14.05	-1.17
Zacapa	Mercado Municipal	12.00	13.00	13.00	13.50	12.88	13.50	-0.62
Chiquimula	La Terminal	14.00	13.00	13.00	13.50	13.38	14.00	-0.62
El Progreso	Centro Municipal de Comercialización	14.25	14.50	14.50	14.00	14.31	14.63	-0.32
Jalapa	Mercado Municipal	13.00	13.00	13.00	13.00	13.00	14.75	-1.75
Santa Rosa	Mercado Municipal Cuilapa	14.00	13.00	13.00	13.00	13.25	13.50	-0.25
Chimaltenango	Mercado Municipal	nd	nd	12.00	nd	12.00	11.88	0.12
Sacatepéquez	Mercado Central	12.00	12.00	12.50	12.50	12.25	12.70	-0.45
San Marcos	San Pedro	14.00	14.00	14.00	14.00	14.00	14.50	-0.50
Sololá	Mercado Municipal	14.00	13.00	14.00	14.00	13.75	14.50	-0.75



Miel de Abeja por botella 750 ml		Precios semanales febrero						
Departamento	Mercado	1	2	3	4	Promedio 2014	Promedio 2013	Diferencia anual
Alta Verapaz	La Terminal	32.00	33.00	32.00	33.00	32.50	31.25	1.25
Baja Verapaz	Municipal	40.00	nd	50.00	45.00	45.00	40.00	5.00
Zacapa	Mercado Municipal	28.00	35.00	29.00	30.00	30.50	28.75	1.75
Chiquimula	La Terminal	45.00	50.00	45.00	45.00	46.25	40.00	6.25
El Progreso	Centro Municipal de Comercialización	30.50	32.50	30.25	30.25	30.88	32.75	-1.87
Izabal	La Revolución	50.00	50.00	50.00	50.00	50.00	50.00	0.00
Jalapa	Mercado Municipal	45.00	45.00	45.00	45.00	45.00	43.75	1.25
Jutiapa	La Terminal	30.00	30.00	30.00	33.00	30.75	30.00	0.75
Santa Rosa	Mercado Municipal Cuilapa	35.00	35.00	35.00	35.00	35.00	37.50	-2.50
Chimaltenango	Mercado Municipal	nd	nd	32.00	nd	32.00	33.00	-1.00
Sacatepéquez	Mercado Central	35.00	35.00	35.00	35.00	35.00	35.00	0.00
Escuintla	Mercado No. 1	40.00	40.00	40.00	40.00	40.00	35.00	5.00
Quetzaltenango	La Terminal	35.00	nd	35.00	35.00	35.00	35.00	0.00
Retalhuleu	La Terminal	33.00	32.00	32.50	35.00	33.13	29.00	4.13
San Marcos	San Pedro	30.00	30.00	30.00	30.00	30.00	30.00	0.00
Sololá	Mercado Municipal	35.00	33.00	35.00	35.00	34.50	30.75	3.75
Suchitepéquez	Mercado Central No.1	45.00	40.00	40.00	45.00	42.50	40.00	2.50
Huehuetenango	La Terminal	nd	32.00	35.00	nd	33.50	35.75	-2.25
Petén	Mercado Municipal de Poptún	nd	nd	nd	33.00	33.00	30.00	3.00




Pollo Entero (Sin Menudos) Tyson por libra		Precios semanales febrero						
Departamento	Mercado	1	2	3	4	Promedio 2014	Promedio 2013	Diferencia anual
El Progreso	Centro Municipal de Comercialización	8.85	7.50	7.50	7.85	7.93	11.95	-4.02
Chimaltenango	Mercado Municipal	nd	nd	8.00	nd	8.00	8.00	0.00
Sacatepéquez	Mercado Central	7.00	7.00	7.00	7.00	7.00	7.50	-0.50
Sololá	Mercado Municipal	9.50	10.00	8.50	9.00	9.25	10.63	-1.38
Petén	Mercado Municipal de Poptún	nd	nd	nd	7.80	7.80	nd	---

	Pollo Entero (Sin Menudos) Local por libra		Precios semanales febrero						
	Departamento	Mercado	1	2	3	4	Promedio 2014	Promedio 2013	Diferencia anual
Baja Verapaz	Municipal	12.50	nd	12.50	12.50	12.50	12.00	0.50	
Zacapa	Mercado Municipal	13.00	12.00	13.00	13.00	12.75	12.00	0.75	
Chiquimula	La Terminal	14.00	14.00	14.00	14.00	14.00	12.67	1.33	
El Progreso	Centro Municipal de	13.00	13.00	13.00	13.00	13.00	12.00	1.00	
Izabal	La Revolución	13.00	13.00	13.00	13.00	13.00	12.50	0.50	
Jalapa	Mercado Municipal	12.00	10.00	13.00	12.00	11.75	11.00	0.75	
Jutiapa	La Terminal	12.00	12.00	12.00	12.00	12.00	11.63	0.37	
Santa Rosa	Mercado Municipal Cuilapa	13.00	13.00	11.00	11.00	12.00	11.00	1.00	
Chimaltenango	Mercado Municipal	nd	nd	11.00	nd	11.00	11.88	-0.88	
Sacatepéquez	Mercado Central	11.00	11.00	13.00	11.00	11.50	11.00	0.50	
Escuintla	Mercado No. 1	12.00	12.00	12.00	12.00	12.00	11.73	0.27	
San Marcos	San Pedro	13.00	13.00	13.00	13.00	13.00	11.50	1.50	
Sololá	Mercado Municipal	13.00	13.00	13.50	12.50	13.00	12.25	0.75	
Suchitepéquez	Mercado Central No.1	12.50	12.50	12.50	12.50	12.50	12.50	0.00	
Totonicapán	Mercado Municipal	12.50	12.50	12.50	12.50	12.50	12.00	0.50	
Huehuetenango	La Terminal	nd	12.00	11.00	nd	11.50	10.09	1.41	
Quiché	La Terminal	14.00	14.00	14.00	14.00	14.00	13.50	0.50	
Petén	La Terminal	12.00	12.00	12.00	12.00	12.00	nd	---	
Petén	Mercado Municipal de Poptún	nd	nd	nd	12.00	12.00	12.00	0.00	

	Pollo Entero (Sin Menudos) Pollo Rey por libra		Precios semanales febrero						
	Departamento	Mercado	1	2	3	4	Promedio 2014	Promedio 2013	Diferencia anual
Guatemala	Villa Nueva	12.50	12.00	13.00	12.00	12.38	14.00	-1.62	
Zacapa	Mercado Municipal	12.00	9.50	12.50	12.50	11.63	9.00	2.63	
Chiquimula	La Terminal	13.00	14.00	13.00	13.00	13.25	14.00	-0.75	
El Progreso	Centro Municipal de Comercialización	12.50	12.50	12.50	12.50	12.50	14.57	-2.07	
Santa Rosa	Mercado Municipal Cuilapa	12.50	12.50	13.00	12.00	12.50	12.00	0.50	
Chimaltenango	Mercado Municipal	nd	nd	13.00	nd	13.00	13.25	-0.25	
Retalhuleu	La Terminal	12.00	12.00	12.00	12.00	12.00	12.00	0.00	
San Marcos	San Pedro	13.50	13.50	13.50	13.50	13.50	12.63	0.87	
Sololá	Mercado Municipal	12.50	12.00	12.00	12.00	12.13	11.25	0.88	
Totonicapán	Mercado Municipal	13.00	13.00	13.00	13.00	13.00	12.33	0.67	
Huehuetenango	La Terminal	nd	12.50	12.50	nd	12.50	9.44	3.06	
Petén	Mercado Municipal de Poptún	nd	nd	nd	13.00	13.00	11.00	2.00	


	Pollo Entero (Sin Menudos) Pio Lindo por libra		Precios semanales febrero						
	Departamento	Mercado	1	2	3	4	Promedio 2014	Promedio 2013	Diferencia anual
Guatemala	Villa Nueva	12.50	12.50	12.50	12.50	12.50	14.00	-1.50	
Alta Verapaz	La Terminal	12.50	12.50	12.50	12.50	12.50	7.63	4.87	
El Progreso	Centro Municipal de Comercialización	13.00	13.00	14.00	13.50	13.38	nd	---	
Izabal	La Revolución	12.00	12.00	12.00	12.00	12.00	12.00	0.00	
Chimaltenango	Mercado Municipal	nd	nd	13.00	nd	13.00	13.25	-0.25	
Sacatepéquez	Mercado Central	12.00	12.00	12.00	12.00	12.00	12.50	-0.50	
Escuintla	Mercado No. 1	13.00	13.00	13.00	13.00	13.00	12.63	0.37	
Quetzaltenango	La Terminal	12.00	nd	12.00	12.00	12.00	18.00	-6.00	
Retalhuleu	La Terminal	12.00	12.00	12.00	12.00	12.00	12.00	0.00	
Sololá	Mercado Municipal	12.50	12.00	12.00	12.00	12.13	11.25	0.88	
Totonicapán	Mercado Municipal	13.00	13.00	13.00	13.00	13.00	13.33	-0.33	
Quiché	La Terminal	13.00	13.00	13.00	13.00	13.00	12.50	0.50	
Petén	La Terminal	13.00	8.00	13.00	12.00	11.50	nd	---	
Petén	Mercado Municipal de Poptún	nd	nd	nd	13.00	13.00	11.00	2.00	

	Pollo Importado (Piezas) por libra		Precios semanales febrero						
	Departamento	Mercado	1	2	3	4	Promedio 2014	Promedio 2013	Diferencia anual
	Guatemala	Villa Nueva	10.00	10.50	12.00	9.00	10.38	12.00	-1.62
	Alta Verapaz	La Terminal	12.00	12.00	12.00	12.00	12.00	11.63	0.37
	Izabal	La Revolución	7.50	7.50	7.50	7.50	7.50	7.50	0.00
	Jutiapa	La Terminal	8.00	8.00	8.00	8.00	8.00	8.00	0.00
	Santa Rosa	Mercado Municipal Cuilapa	8.50	8.50	8.50	8.50	8.50	8.50	0.00
	Chimaltenango	Mercado Municipal	nd	nd	8.00	nd	8.00	8.13	-0.13
	Sacatepéquez	Mercado Central	8.00	7.00	7.00	7.00	7.25	7.50	-0.25
	Escuintla	Mercado No. 1	8.50	8.50	8.50	8.50	8.50	8.38	0.12
	Quetzaltenango	La Terminal	8.50	nd	8.50	8.50	8.50	12.00	-3.50
	Retalhuleu	La Terminal	7.50	6.85	7.70	7.70	7.44	7.25	0.19
	San Marcos	San Pedro	8.00	8.00	8.00	8.00	8.00	8.00	0.00
	Sololá	Mercado Municipal	8.00	9.00	8.00	8.00	8.25	10.00	-1.75
	Quiché	La Terminal	8.00	8.00	8.00	7.00	7.75	8.00	-0.25
	Petén	La Terminal	10.00	10.00	10.00	10.00	10.00	nd	---

	Variedades de Queso		Precios semanales febrero						
	Departamento	Mercado	1	2	3	4	Promedio 2014	Promedio 2013	Diferencia anual
	Sololá	Queso Fresco Dos Pinos por Libra	22.00	22.00	22.50	18.00	21.13	20.13	1.00
	Sololá	Queso Fresco Foremost por Libra	21.00	21.00	20.00	20.00	20.50	21.25	-0.75
	Sacatepéquez	Queso Fresco La Pradera por Libra	25.00	25.00	25.00	25.00	25.00	nd	---
	Alta Verapaz	Queso Fresco por Libra	18.00	18.00	18.00	20.00	18.50	18.00	0.50
	Petén	Queso Fresco por Libra	13.00	12.00	14.00	16.00	13.75	nd	---
	Guatemala	Queso Fresco Local por Libra	16.50	16.50	16.50	17.00	16.63	25.00	-8.37
	El Progreso	Queso Fresco Local por Libra	18.00	18.00	22.00	20.00	19.50	22.00	-2.50
	Jalapa	Queso Fresco Local por Libra	14.00	13.00	15.00	17.00	14.75	14.00	0.75
	Jutiapa	Queso Fresco Local por Libra	12.00	12.00	12.00	16.00	13.00	12.00	1.00
	Quetzaltenango	Queso Fresco Local por Libra	14.00	nd	14.00	14.00	14.00	12.00	2.00
	San Marcos	Queso Fresco Local por Libra	12.00	12.00	12.00	12.00	12.00	10.00	2.00
	Sololá	Queso Fresco Local por Libra	18.00	18.00	18.00	18.00	18.00	18.50	-0.50
	Totonicapán	Queso Fresco Local por Libra	18.00	17.00	20.00	20.00	18.75	20.67	-1.92
	Zacapa	Queso Fresco Palma por Libra	18.00	20.00	21.00	20.00	19.75	20.00	-0.25
	Chiquimula	Queso Fresco Palma por Libra	16.00	17.00	18.00	18.00	17.25	14.00	3.25
	Escuintla	Queso Fresco Palma por Libra	24.00	24.00	28.00	26.00	25.50	26.08	-0.58
	Sololá	Queso Fresco Palma por Libra	21.00	21.00	21.00	20.00	20.75	22.13	-1.38
	Suchitepéquez	Queso Fresco Palma por Libra	18.00	14.00	20.00	18.00	17.50	14.00	3.50
	Petén	Queso Fresco Palma por Libra	nd	nd	nd	18.00	18.00	12.00	6.00
	Sacatepéquez	Queso Fresco Parma por Libra	24.50	24.50	23.50	26.50	24.75	44.50	-19.75
	Sololá	Queso Fresco Parma por Libra	22.50	22.50	22.50	21.00	22.13	21.25	0.88
	Sololá	Queso Fresco Trebolac por Libra	20.00	20.00	21.00	17.00	19.50	20.13	-0.63

Derivados del Maíz

	Harina de Maíz (Maseca) por libra		Precios semanales febrero						
	Departamento	Mercado	1	2	3	4	Promedio 2014	Promedio 2013	Diferencia anual
	Guatemala	Villa Nueva	3.75	3.75	3.75	3.75	3.75	3.50	0.25
	Alta Verapaz	La Terminal	4.00	4.00	4.00	4.00	4.00	3.50	0.50
	Baja Verapaz	Municipal	4.90	nd	4.75	4.50	4.72	4.13	0.59
	Zacapa	Mercado Municipal	4.25	4.50	4.25	4.25	4.31	3.50	0.81
	Chiquimula	La Terminal	3.50	3.50	3.50	3.50	3.50	3.50	0.00
	Izabal	La Revolución	4.00	4.00	4.00	4.00	4.00	4.00	0.00
	Jalapa	Mercado Municipal	3.75	3.75	3.75	3.75	3.75	3.75	0.00
	Jutiapa	La Terminal	4.00	4.00	4.00	4.00	4.00	4.00	0.00
	Chimaltenango	Mercado Municipal	nd	nd	3.75	nd	3.75	3.63	0.12
	Sacatepéquez	Mercado Central	3.50	3.50	3.50	3.50	3.50	4.00	-0.50
	Escuintla	Mercado No. 1	3.75	4.00	4.00	4.00	3.94	4.00	-0.06
	Quetzaltenango	La Terminal	3.50	nd	3.50	3.75	3.58	3.50	0.08
	Retalhuleu	La Terminal	4.00	4.00	4.00	4.00	4.00	3.63	0.37
	San Marcos	San Pedro	3.50	3.50	3.50	3.50	3.50	3.25	0.25
	Suchitepéquez	Mercado Central No.1	3.75	3.75	3.75	3.75	3.75	4.88	-1.13
	Totonicapán	Mercado Municipal	3.50	3.50	3.50	3.75	3.56	3.85	-0.29
	Huehuetenango	La Terminal	nd	3.50	3.00	nd	3.25	3.50	-0.25
	Petén	La Terminal	3.50	3.50	3.50	3.50	3.50	nd	---
	Petén	Mercado Municipal de Poptún	nd	nd	nd	3.50	3.50	4.00	-0.50

	Harina de Maíz (Minsa) por libra		Precios semanales febrero						
	Departamento	Mercado	1	2	3	4	Promedio 2014	Promedio 2013	Diferencia anual
	Guatemala	Villa Nueva	3.50	4.50	4.50	4.25	4.19	3.50	0.69