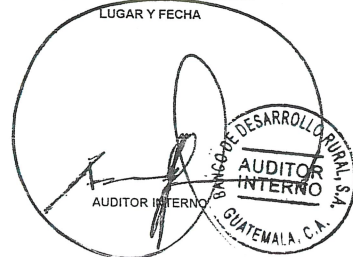


BANCO DE DESARROLLO RURAL, S. A.
CONTABILIDAD - FIDEICOMISOS

FIDEICOMISO PROGRAMA DE DESARROLLO INTEGRAL EN AREAS CON POTENCIAL DE RIEGO Y DRENAJE
BALANCE GENERAL CONDENSADO AL 30 DE ABRIL DE 2024
(CIFRAS EN QUETZALES)


ACTIVO	TOTAL	MONEDA NACIONAL	MDA. EXTRANJERA (EN QUETZALES)	PASIVO	TOTAL	MONEDA NACIONAL	MDA. EXTRANJERA (En Quetzales)
DISPONIBILIDADES	13,285,057.14	13,285,057.14		CUENTAS POR PAGAR	149,886.00	149,886.00	
BANCOS		0.00		PROVISIONES	0.00	0.00	
OTROS BANCOS		13,285,057.14		SUMA DEL PASIVO	149,886.00		
INVERSIONES TEMPORALES	33,000,000.00	33,000,000.00		OTRAS CUENTAS ACREEDORAS	430,909.83	430,909.83	
TITULOS-VALORES DE EMISORES NACIONALES		33,000,000.00		SUMA DEL PASIVO Y OTRAS CUENTAS ACREEDORAS	580,795.83		
INTERESES PAGADOS EN COMPRA DE VALORES		0.00		CAPITAL PAGADO	115,683,257.61	115,683,257.61	
SUMA		33,000,000.00		CAPITAL AUTORIZADO		215,638,933.09	
(-) ESTIMACIONES POR VALUACION		0.00		ASIGNACIONES POR RECIBIR (-)		0.00	
CARTERA DE CREDITOS	165,538,522.07	165,538,522.07		CAPITAL DEVUELTO AL FIDEICOMITENTE (-)		108,070,859.65	
VIGENTES		5,808,540.32		CAPITAL ENTREGADO POR PAGOS SOCIALES (-)		0.00	
AL DIA		18,397.85		CAPITAL ENTREGADO CONTRA LOS SERVICIOS (-)		0.00	
EN MORA		5,790,142.47		PRODUCTOS TRASLADADOS AL FIDEICOMITENTE (-)		0.00	
VENCIDOS		181,880,395.01		TRASLADO DE RECURSOS A OTROS FIDUCIARIOS (-)		0.00	
EN PROCESO DE PRORROGA		27,546,759.80		OTRAS APORTACIONES		8,115,184.17	
EN COBRO ADMINISTRATIVO		111,348,998.06		SUBSIDIOS PAGADOS (-)		0.00	
EN COBRO JUDICIAL		42,984,637.15		RESERVAS	100,828,083.24	100,828,083.24	
SUMA		187,688,935.33		RESERVAS DE CAPITAL		100,828,083.24	
(-) ESTIMACIONES POR VALUACION		22,150,413.26		RESULTADOS POR APLICAR	-2,986,133.47	-2,986,133.47	
PRODUCTOS FINANCIEROS POR COBRAR	194,057.48	194,057.48		UTILIDADES POR APLICAR		1,937,481.74	
CUENTAS POR COBRAR	229,678.29	229,678.29		PERDIDAS POR APLICAR (-)		4,923,615.21	
(-) ESTIMACIONES POR VALUACION		0.00		RESULTADOS DEL EJERCICIO	-577,832.35	-577,832.35	
GASTOS ANTICIPADOS	0.00	0.00		SUMA DEL CAPITAL Y SUPERAVIT	212,947,375.03		
ACTIVOS EXTRAORDINARIOS	1,280,855.88	1,280,855.88		TOTAL IGUAL A LA SUMA DEL ACTIVO	213,528,170.86		
(-) ESTIMACIONES POR VALUACION		0.00					
INMUEBLES Y MUEBLES	0.00	0.00					
(-) DEPRECIACIONES ACUMULADAS		0.00					
INVERSIONES A LARGO PLAZO	0.00	0.00					
TITULOS-VALORES DE EMISORES NACIONALES		0.00					
SUMA EL ACTIVO	213,528,170.86						

GUATEMALA, 1 DE MAYO DE 2024
LUGAR Y FECHA



CUENTAS DE ORDEN Y DE REGISTRO

CONTINGENCIAS Y COMPROMISOS	4,320,429.20
GARANTIAS CARTERA DE CREDITOS	114,340,372.27
OTRAS CUENTAS DE ORDEN	115,408,234.93
CUENTAS DE REGISTRO	4,836.00
SUMA	<u>234,073,872.40</u>



FIDEICOMISO PROGRAMA DE DESARROLLO INTEGRAL EN AREAS CON POTENCIAL DE RIEGO
 Y DRENAJE
 ESTADO DE RESULTADOS CONDENSADO
 DEL 01 DE ENERO AL 30 DE ABRIL DE 2024
 (CIFRAS EN QUETZALES)



PRODUCTOS DEL EJERCICIO		873,033.94
INTERESES	873,033.94	
COMISIONES	0.00	
RECUPERACIONES SOBRE CUENTAS INCOBRABLES	0.00	
PRODUCTOS EXTRAORDINARIOS	0.00	
DIVERSOS	0.00	
GASTOS DEL EJERCICIO		1,404,117.94
FUNCIONARIOS Y EMPLEADOS	0.00	
COMISIONES	62,436.20	
IMPUESTOS ARBITRIOS Y CONTRIBUCIONES	0.00	
DEPRECIACIONES	0.00	
GASTOS VARIOS	0.00	
GASTOS ESPECIFICOS	891,130.84	
CUENTAS Y VALORES INCOBRABLES	450,550.90	
GASTOS EXTRAORDINARIOS	0.00	
AMORTIZACIONES	0.00	
RESULTADO DEL EJERCICIO		(531,084.00)
RECTIFICACION RESULTADOS EJERCICIOS ANTERIORES		(24,487.57)
PRODUCTOS	57.50	
GASTOS	24,545.07	
GANANCIA (PERDIDA) BRUTA		(555,571.57)
IMPUESTO SOBRE LA RENTA	22,260.78	22,260.78
GANANCIA (PERDIDA) NETA		(577,832.35)

GUATEMALA, 1 DE MAYO DE 2024


 CONTADOR GENERAL



 REPRESENTANTE LEGAL



 AUDITOR INTERNO


-----		-----		-----	
3	A C T I V O				213,528,170.86
301	DISPONIBILIDADES				
3011	MONEDA NACIONAL				13,285,057.14
				13,285,057.14	
301101	BANCOS		0.00		
301101.01	DISPONIBILIDADES PLAMAR		0.00		

301102	OTROS BANCOS			13,285,057.14	
301102.02	DEPOSITOS DE AHORRO			13,285,057.14	

302	INVERSIONES TEMPORALES				33,143,506.84
3021	MONEDA NACIONAL				33,143,506.84
302101	TITULOS VALORES DE EMISORES NACIONALES			33,000,000.00	
302101.02	DE INSTITUCIONES FINANCIERAS			33,000,000.00	

302199	PRODUCTOS FINANCIEROS POR COBRAR			143,506.84	
302199.01	INTERESES			143,506.84	

303	CARTERA DE CREDITOS				165,589,072.71
3031	MONEDA NACIONAL				165,589,072.71
303101	VIGENTES AL DIA			18,397.85	
303101.01	PRESTAMOS			18,397.85	

303101.0106	HIPOTECARIOS			18,397.85	

303102	VIGENTES EN MORA			5,790,142.47	
303102.01	PRESTAMOS			5,790,142.47	

303102.0101	FIDUCIARIOS				
303102.0102	PRENDARIOS FIDUCIARIOS	5,739,534.61			
		50,607.86			

303103	VENCIDOS EN PROCESO DE PRORROGA			27,546,759.80	
303103.01	PRESTAMOS			27,546,759.80	

303103.0101	FIDUCIARIOS				
303103.0104	HIPOTECARIOS FIDUCIARIOS	26,991,635.49			
303103.0106	HIPOTECARIOS	463,650.00			
		91,474.31			

303104	VENCIDOS EN COBRO ADMINISTRATIVO			111,348,998.06	
303104.01	PRESTAMOS			111,348,998.06	

303104.0101	FIDUCIARIOS				
303104.0102	PRENDARIOS FIDUCIARIOS	88,169,964.22			
303104.0103	PRENDARIOS	11,448,267.96			
303104.0104	HIPOTECARIOS FIDUCIARIOS	6,922,934.49			
303104.0105	HIPOTECARIOS PRENDARIOS	922,990.42			
303104.0106	HIPOTECARIOS	1,243,546.82			
303104.0108	HIPOTECARIOS-PRENDARIOS-FIDUCIARIOS	2,245,579.64			
		395,714.51			

				144,704,298.18	
					212,017,636.69

303105	VENCIDOS EN COBRO JUDICIAL	VIENEN		144,704,298.18	212,017,636.69
303105.01	PRESTAMOS		42,984,637.15	42,984,637.15	
303105.0101	FIDUCIARIOS		12,575,558.54		
303105.0102	PRENDARIOS FIDUCIARIOS		24,535,698.91		
303105.0103	PRENDARIOS		1,564,824.96		
303105.0104	HIPOTECARIOS FIDUCIARIOS		670,473.83		
303105.0105	HIPOTECARIOS PRENDARIOS		1,308,012.41		
303105.0106	HIPOTECARIOS		822,680.92		
303105.0108	HIPOTECARIOS-PRENDARIOS-FIDUCIARIOS		1,507,387.58		
	SUMA			187,688,935.33	
401101	ESTIMACIONES POR VALUACION (-)			22,150,413.26	
	SUB-TOTAL			165,538,522.07	
303199	PRODUCTOS FINANCIEROS POR COBRAR			50,550.64	
303199.01	INTERESES		50,550.64		
303199.0101	PRESTAMOS		50,417.51		
303199.0103	POR MOROSIDAD		133.13		
304	CUENTAS POR COBRAR				229,678.29
3041	MONEDA NACIONAL			229,678.29	
304101	DEUDORES			229,678.29	
304101.01	GASTOS ADMINISTRATIVOS		711.60		
304101.02	GASTOS JUDICIALES		166,229.37		
304101.04	COSTAS Y GASTOS		33,943.51		
304101.09	DEUDORES VARIOS		28,793.81		
304101.0999	OTROS		28,793.81		
305	ACTIVOS EXTRAORDINARIOS				1,280,855.88
3051	MONEDA NACIONAL			1,280,855.88	
305101	INMUEBLES			1,280,855.88	
	SUMA DEL PASIVO Y CAPITAL IGUAL AL ACTIVO				213,528,170.86
5	P A S I V O				580,795.83
501	CUENTAS POR PAGAR				149,886.00
5011	MONEDA NACIONAL			149,886.00	
501101	OBLIGACIONES INMEDIATAS			962.40	
501101.03	IMPUESTO SOBRE LA RENTA		962.40		
	VAN			962.40	149,886.00

501102	INGRESOS POR APLICAR	VIENEN	962.40	149,886.00
			148,923.60	
501102.01	CARTERA DE CREDITOS		148,923.60	
503	UTILIDADES DIFERIDAS			194,057.48
5031	MONEDA NACIONAL			194,057.48
503101	INTERESES DEVENGADOS NO PERCIBIDOS		194,057.48	
503101.01	INVERSIONES		143,506.84	
503101.03	CARTERA DE CREDITOS		50,550.64	
503101.0301	PRESTAMOS	50,417.51		
503101.0303	POR MOROSIDAD	133.13		
504	PRODUCTOS CAPITALIZADOS			236,852.35
5041	MONEDA NACIONAL			236,852.35
504101	ACTIVOS EXTRAORDINARIOS		201,196.11	
504199	DIVERSOS		35,656.24	
6	C A P I T A L Y S U P E R A V I T			212,947,375.03
601	CAPITAL PAGADO			115,683,257.61
6011	MONEDA NACIONAL			115,683,257.61
601101	CAPITAL AUTORIZADO		215,638,933.09	
601101.01	APORTACION GOBIERNO DE GUATEMALA		215,638,933.09	
601103	CAPITAL DEVUELTO AL FIDEICOMITENTE (-)		108,070,859.65	
601103.01	APOYO A LA PREINVERSION		16,233,995.38	
601103.02	GASTOS DE FUNCIONAMIENTO		83,112,867.72	
601103.0202	GASTOS NO REEMBOLSABLES	83,112,867.72		
601103.03	CAPACITACION Y ASISTENCIA TECNICA		8,723,996.55	
601111	OTROS APORTES		8,115,184.17	
601111.02	PROVENIENTES DE UTILIDADES POR APLICAR		8,115,184.17	
602	RESERVAS			100,828,083.24
6021	MONEDA NACIONAL			100,828,083.24
602101	RESERVA DE CAPITAL		100,828,083.24	
602101.14	RESERVAS PROVENIENTES DE UTILIDADES		100,828,083.24	
604	RESULTADOS POR APLICAR			(2,986,133.47)
6041	MONEDA NACIONAL			(2,986,133.47)
604101	UTILIDADES POR APLICAR		1,937,481.74	
		VAN	1,937,481.74	213,525,207.38


		VIENEN		
604102	PERDIDAS POR APLICAR (-)		1,937,481.74	213,525,207.38
			4,923,615.21	
699	RESULTADOS DEL EJERCICIO			(577,832.35)
6991	MONEDA NACIONAL			(577,832.35)
699101	RESULTADOS DEL EJERCICIO		(577,832.35)	
9	CUENTAS DE ORDEN Y DE REGISTRO			234,073,872.40
901	CONTINGENCIAS Y COMPROMISOS			4,320,429.20
9011	MONEDA NACIONAL		4,320,429.20	
901101	CREDITOS NO FORMALIZADOS		3,224,287.78	
901101.01	PRESTAMOS	3,224,287.78		
901102	CREDITOS CONCEDIDOS POR UTILIZAR		1,096,141.42	
901102.01	PRESTAMOS	1,096,141.42		
901102.0102	DE ENTREGA GRADUAL	1,030,740.64		
901102.0103	RECURSOS NO REEMBOLSABLES	65,400.78		
902	GARANTIAS CARTERA DE CREDITOS			114,340,372.27
9021	MONEDA NACIONAL		114,340,372.27	
902101	PRESTAMOS		114,340,372.27	
902101.01	HIPOTECAS	20,166,322.85		
902101.02	PRENDAS	94,174,049.42		
902101.0202	EN PODER DE DEPOSITARIOS	8,579,792.30		
902101.0203	FRENDA AGRARIA	85,594,257.12		
903	OTRAS CUENTAS DE ORDEN			115,408,234.93
9031	MONEDA NACIONAL			115,408,234.93
903101	ACTIVOS IRRECUPERABLES		1,296,399.54	
903101.01	PRESTAMOS	751,866.64		
903101.02	INTERESES	544,532.90		
903107	INTERESES POR LUCRO CESANTE EN CUENTAS ACTIVAS		114,111,835.39	
903107.01	FOR CARTERA DE CREDITOS	114,111,835.39		
903107.0102	INTERESES	114,111,835.39		
904	CUENTAS DE REGISTRO			4,836.00
9041	MONEDA NACIONAL		4,836.00	
904101	DOCUMENTOS Y VALORES EN CUSTODIA		4,836.00	
VAN			4,836.00	


VIENEN 4,836.00


904101.01 PROPIOS 4,836.00


904101.0101 TESTIMONIOS DE PRESTAMOS 4,836.00


GUATEMALA, 01 DE MAYO DE 2024



LICDA. VILMA LISSETTE REYNOSO ZAPETA
CONTADOR GENERAL




LIC. SERGIO VINICIO MAZARIEGOS LEMUS
REPRESENTANTE LEGAL






LIC. RUDY ALEJANDRO OVALLE BARRIOS
AUDITOR INTERNO





701	PRODUCTOS DEL EJERCICIO				873,033.94	873,033.94
701101	INTERESES					
701101.01	INVERSIONES			722,960.04		
701101.0101	VALORES	583,594.49				
701101.0102	DEPOSITOS DE AHORRO	139,365.55				
701101.02	CARTERA DE CREDITOS			150,073.90		
701101.0201	PRESTAMOS		150,073.90			
801	GASTOS DEL EJERCICIO					1,404,117.94
801103	COMISIONES				62,436.20	
801103.02	RECUPERACION DE CARTERA			62,436.20		
801107	GASTOS ESPECIFICOS					891,130.84
801107.01	HONORARIOS POR ADMINISTRACION			891,130.84		
801108	CUENTAS Y VALORES INCOBRABLES				450,550.90	
	RESULTADOS DEL EJERCICIO					(531,084.00)
	RECTIFICACION RESULTADOS EJERCICIOS ANTERIORES					(24,487.57)
701199	PRODUCTOS DE EJERCICIOS ANTERIORES				57.50	
801199	GASTOS DE EJERCICIOS ANTERIORES				24,545.07	
	GANANCIA O PERDIDA BRUTA					(555,571.57)
899	IMPUESTO SOBRE LA RENTA					22,260.78
	GANANCIA O PERDIDA NETA					(577,832.35)

GUATEMALA, 01 DE MAYO DE 2024


 LICDA. VILMA LISSETE REYNOSO
 CONTADOR GENERAL



 LIC. SERGIO VENICIO MAZARIEGOS LEMUS
 REPRESENTANTE LEGAL



 LIC. RODY ALEJANDRO OVALLE BARRION
 AUDITOR INTERNO


BANCO DE DESARROLLO RURAL, S. A.

RECUPERACIONES

Programa de Desarrollo Integral en Áreas con Potencial de Riego y Drenaje –PLAMAR-

REPORTE AL 30 DE ABRIL DE 2024

Operación	Cliente	Fecha Pago	Capital	Intereses	Mora	Total	Reversas				Reaplicaciones								
							Fecha Pago Reversado	Capital	Intereses	Mora	Total	Fecha Pago Reaplicado	Capital	Intereses	Mora	Total			
7030319746	YADIRA NINETH ESQUIVEL RAMIREZ	06/04/2024	-	2,607.88	2,168.41	4,776.29													
7030336317	YOSELIN MACRINA RIVERA VASQUEZ	09/04/2024	5,000.00	-	-	5,000.00													
7030336317	YOSELIN MACRINA RIVERA VASQUEZ	09/04/2024	13,000.00	-	-	13,000.00													
7030336317	YOSELIN MACRINA RIVERA VASQUEZ	09/04/2024	3,395.85	-	-	3,395.85													
7591091481	MARCOS OSWALDO DIAZ REYES	10/04/2024	995.03	1,513.23	45.20	2,553.46													
7606057377	LUIS GUILLERMO LOPRETO XUM	10/04/2024	25,100.00	-	-	25,100.00													
7606057377	LUIS GUILLERMO LOPRETO XUM	10/04/2024	370.20	-	-	370.20													
7606057377	LUIS GUILLERMO LOPRETO XUM		-	-	-	-	10/04/2024	(13,220.95)	(5,109.19)	(6,769.86)	(25,100.00)								
7195173230	FUENTES ORELLANA WILMER JOSUE	12/04/2024	193.91	6.09	-	200.00													
7606056259	VALLADARES ALVARADO PASCUAL JACOB	13/04/2024	396.67	2,146.67	457.38	3,000.72													
7014040275	ASOCIACION DE PRODUCTORES DE S	16/04/2024	476,935.25	-	-	476,935.25													
7014040275	ASOCIACION DE PRODUCTORES DE S	16/04/2024	500,000.00	-	-	500,000.00													
7014040275	ASOCIACION DE PRODUCTORES DE S	16/04/2024	543,742.97	-	-	543,742.97													
7591068199	VIRGILIO ISAHÍ CORDERO VALDEZ	18/04/2024	-	2,497.21	1,535.33	4,032.54													
7539075415	DAVILA IXPATA ELSA MARINA	20/04/2024	491.86	190.46	278.07	960.39													
7336016204	ROBERTO BELTETON GARCIA	22/04/2024	22,798.81	-	-	22,798.81													
7445312754	ASOCIACION DE PEQUEÑOS Y MEDIA	23/04/2024	550,879.51	-	-	550,879.51													
7030329784	ROSA ALBA FELIPE GARCIA	25/04/2024	3,302.65	47.04	0.31	3,350.00													
7083080645	HUGO ROLANDO DIAZ SOTO	25/04/2024	1,826.97	763.24	2.79	2,593.00													
7445265250	NERY RAUL IBAÑEZ ARANA	25/04/2024	149,940.00	-	-	149,940.00													
7591001375	MORENO GIL ADAN	26/04/2024	621.76	22.40	22.40	666.56													
7591092068	MARIO ALBINO LAPOP MALDONADO	29/04/2024	15,597.11	10,674.79	2,828.10	29,100.00													
7445073547	RUBEN ANTONIO LEMUS ARANA	30/04/2024	59,312.00	-	-	59,312.00													
7445073547	RUBEN ANTONIO LEMUS ARANA	30/04/2024	177,935.09	-	-	177,935.09													
7591072858	RAYMUNDO JIMENEZ REINA ARACELY	30/04/2024	-	2,125.82	217.82	2,343.64													
7779027827	ANTONIO ISRAEL PEÑA GONZALEZ	30/04/2024	21,784.12	976.47	-	22,760.59													
Totales			2,573,619.76	23,571.30	7,555.81	2,604,746.87		(13,220.95)	(5,109.19)	(6,769.86)	(25,100.00)								

Capital Recuperado al 30.04.2024	2,560,398.81
Intereses Recuperados al 30.04.2024	19,248.06
Total Recuperado al 30.04.2024	2,579,646.87

TRAMITE	OFICINA REGION ETAPA ACT	MONTO_SOL
8745126	445	3,224,287.78
5 26 - - ESTACION CARTERA		
TRAMITES AL 30/04/2024		3,224,287.78

BANCO DE DESARROLLO RURAL, S. A.
 INTEGRACION DE CARTERA DE TRAMITES
 Programa de Desarrollo Integral en Areas con Potencial de Riego y Drenaje - PLAMAR-
 REPORTE AL 30 DE ABRIL DE 2024

Banco de Desarrollo Rural, S. A.
 Departamento de Fideicomisos
 Adiministracion de Fideicomisos



REPORTE DE INVERSIONES
 Programa de Desarrollo Integral en Areas con Potencial de Riego y Drenaje

Reporte al 30-abr-2024

Garantía	No. De Cuenta o Certificado	Monto Invertido	Tasa %	Intereses generados	Total cuenta de ahorro ó al vencimiento	Fecha de Inversión	Fecha de Vencimiento	Forma de Pago	Garantía	Institución Bancaria o Financiera
Cta. De Ahorro	4-03304482-7	Q 6,234,139.36	3.50%	Q 15,557.86	Q 6,249,697.22			Mensual	Cta. de Ahorro	BANRURAL, S.A.
Cta. De Ahorro	4-03306599-9	Q 7,015,173.48	3.50%	Q 20,186.44	Q 7,035,359.92					
Total Cta de Ahorro		Q 13,249,312.84			Q 13,285,057.14					
Certificado	1097627	Q 13,000,000.00	5.25%	Q 682,500.04	Q 13,682,500.04	20/11/2023	18/11/2024	Mensual	Dep. plazo fijo	BANRURAL, S.A.
Certificado	1097625	Q 8,000,000.00	5.25%	Q 420,000.01	Q 8,420,000.01	20/11/2023	18/11/2024	Mensual	Dep. plazo fijo	BANRURAL, S.A.
Certificado	1087160	Q 8,000,000.00	5.75%	Q 460,000.00	Q 8,460,000.00	30/08/2023	29/08/2024	Mensual	Dep. plazo fijo	BANRURAL, S.A.
Certificado	1079001	Q 4,000,000.00	5.50%	Q 220,000.00	Q 4,220,000.00	19/06/2023	18/06/2024	Mensual	Dep. plazo fijo	BANRURAL, S.A.
		Q -		Q -	Q -				Dep. plazo fijo	BANRURAL, S.A.
Total en Certificados		Q 33,000,000.00		Q 1,782,500.05	Q 34,782,500.05					

Total General Invertido	48,067,557.19
--------------------------------	----------------------

Ref.: C-DC-03637-2024

El infrascrito Contador General CERTIFICA: Haber tenido a la vista el Libro Diario Mayor General del Fideicomiso Programa de Desarrollo Integral en Áreas con Potencial de Riego y Drenaje -PLAMAR- al 30 de abril de 2024, en el cual se refleja que dicho Fideicomiso percibió durante el mes de abril de 2024 los intereses producto que se indican a continuación:

CUENTA	NOMBRE	MONTO
701101.0101	VALORES (Intereses)	Q. 148,290.40
701101.0102	DEPOSITOS DE AHORRO (Intereses)	Q. 35,744.30
701101.0201.01	PRESTAMOS DIRECTOS (Intereses)	Q. 19,248.06
	TOTAL	Q. 203,282.76

Y para los usos legales correspondientes, extendiendo la presente certificación en la ciudad de Guatemala, el siete de mayo de dos mil veinticuatro.

DEPARTAMENTO DE CONTABILIDAD

Licda. Vilma Lissete Reynoso Zapeta
Contador General



C.c.: Correlativo.