


Oficio PAF-055-2024  
Guatemala, 10 de enero de 2024



Licenciado  
**Ángel Rolando Alonzo Cabrera**  
Director Ejecutivo IV  
Comunicación Social e Información Pública  
Ministerio de Agricultura, Ganadería y Alimentación  
Presente

Licenciado Alonzo:

Con un atento saludo me dirijo a usted, a fin de dar cumplimiento al contenido del **Artículo 20 del Decreto 54-2022** del Congreso de la República de Guatemala, "Ley del Presupuesto General de Ingresos y Egresos del Estado para el Ejercicio Fiscal dos mil veintitrés"; en ese sentido se traslada impreso y se remite en forma electrónica al correo [magaup@gmail.com](mailto:magaup@gmail.com) el presente **informe de la ejecución presupuestaria acumulada** del Ministerio de Agricultura, Ganadería y Alimentación (**MAGA**), correspondiente al periodo de **enero a diciembre de 2023**, para que se publique en la plataforma Web correspondiente.

**Cuadro 1**  
**Ejecución Presupuestaria Institucional de Gobierno**  
Enero-diciembre de 2023  
(Cantidades de en quetzales)

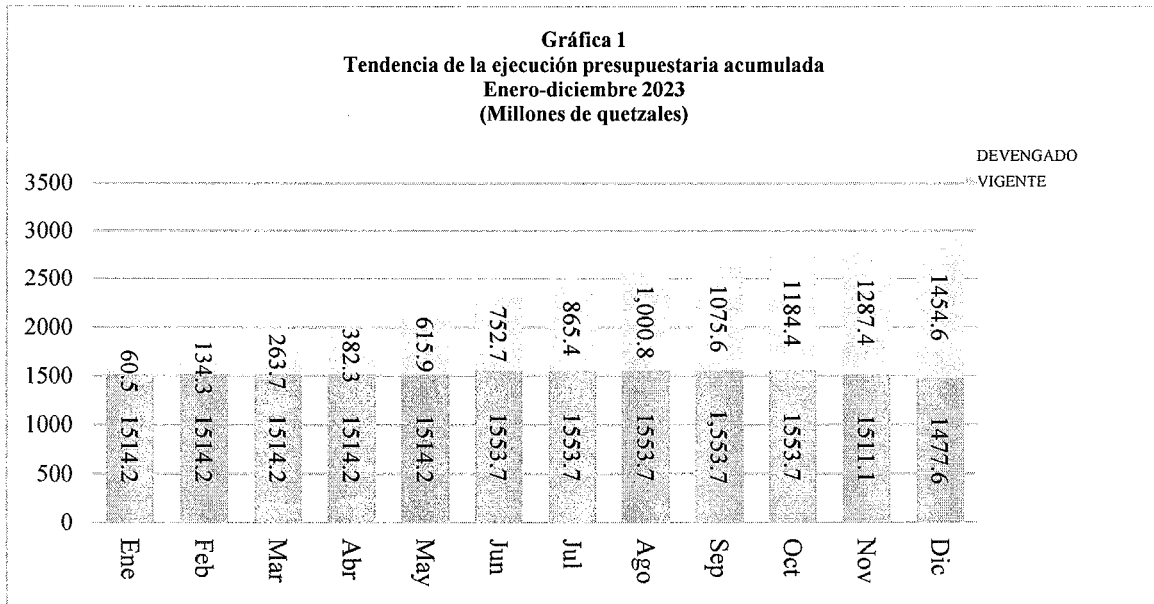
INSTITUCIÓN	ASIGNADO	VIGENTE	DEVENGADO	SALDO POR DEVENGAR	%EJEC
MINISTERIO DE LA DEFENSA NACIONAL -MINDEF-	3,222,251,260.00	3,427,886,304.00	3,427,525,025.54	361,278.46	99.99
SERVICIOS DE LA DEUDA PUBLICA	16,141,734,740.00	16,141,734,740.00	16,132,176,857.41	9,557,882.59	99.94
MINISTERIO DE RELACIONES EXTERIORES -MINEX-	739,785,000.00	758,118,314.00	755,769,208.92	2,349,105.08	99.69
MINISTERIO DE ENERGÍA Y MINAS	92,687,000.00	312,123,901.00	310,403,280.27	1,720,620.73	99.45
MINISTERIO DE CULTURA Y DEPORTES -MCD-	672,675,000.00	822,723,151.00	815,524,520.39	7,198,630.61	99.13
MINISTERIO DE FINANZAS PÚBLICAS -MINFIN-	397,020,000.00	361,173,352.00	357,949,011.97	3,224,340.03	99.11
MINISTERIO DE EDUCACIÓN	22,254,422,300.00	21,665,887,901.00	21,406,777,552.71	259,110,348.29	98.80
MINISTERIO DE AGRICULTURA, GANADERÍA Y ALIMENTACIÓN -MAGA-	1,514,204,100.00	1,477,563,484.00	1,454,555,826.55	23,007,657.45	98.44
MINISTERIO DE DESARROLLO SOCIAL -MIDESCO-	1,428,141,000.00	1,782,265,799.00	1,746,704,211.28	35,561,587.72	98.00
MINISTERIO DE GOBERNACIÓN -MINGOB-	7,383,481,000.00	7,008,607,827.00	6,857,626,955.37	150,980,871.63	97.85
MINISTERIO DE AMBIENTE Y RECURSOS NATURALES -MARN-	277,580,000.00	239,944,337.00	234,343,189.72	5,601,147.28	97.67
PRESIDENCIA DE LA REPÚBLICA	205,000,000.00	208,150,000.00	202,070,332.13	6,079,667.87	97.08
MINISTERIO DE SALUD PÚBLICA Y ASISTENCIA SOCIAL -MSPAS-	12,053,413,000.00	11,327,498,385.00	10,975,724,405.55	351,773,979.45	96.89
SECRETARÍAS Y OTRAS DEPENDENCIAS DEL EJECUTIVO	1,432,794,600.00	1,452,775,921.00	1,393,006,873.87	59,769,047.13	95.89
MINISTERIO DE ECONOMÍA -MINECO-	497,004,000.00	422,218,673.00	402,647,563.05	19,571,109.95	95.36
OBLIGACIONES DEL ESTADO A CARGO DEL TESORO	40,114,017,000.00	40,638,112,727.07	38,747,889,804.26	1,890,222,922.81	95.35
PROCURADURÍA GENERAL DE LA NACIÓN -PGN-	152,322,000.00	163,723,661.00	152,772,543.98	10,951,117.02	93.31
MINISTERIO DE COMUNICACIONES, INFRAESTRUCTURA Y VIVIENDA -CIV*	5,791,630,000.00	9,055,964,130.40	8,403,896,011.01	652,068,119.39	92.80
MINISTERIO DE TRABAJO Y PREVISIÓN SOCIAL -MINTRABAJO-	1,073,575,000.00	1,357,819,324.00	1,254,652,769.58	103,166,554.42	92.40
<b>TOTAL</b>	<b>115,443,737,000.00</b>	<b>118,624,291,931.47</b>	<b>115,032,015,943.56</b>	<b>3,592,275,987.91</b>	<b>96.97</b>

Fuente: SICOIN

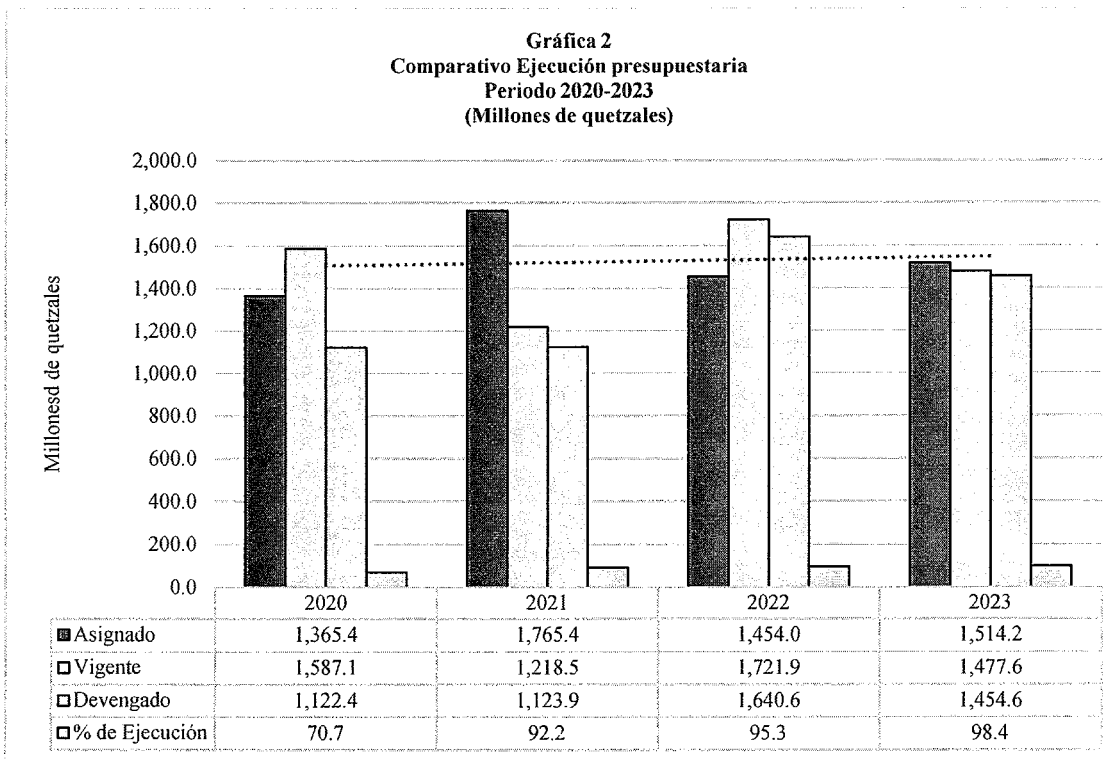
Notas:

Devengado=Ejecutado

\*Obligaciones del Estado a Cargo del Tesoro no constituye una unidad administrativa como tal. Su existencia obedece a fines de control presupuestario y contable - "Manual de Clasificaciones Presupuestarias para el Sector Público de Guatemala, Ministerio de Finanzas Públicas", 6ª Edición, marzo de 2018-.



Fuente: SICOIN



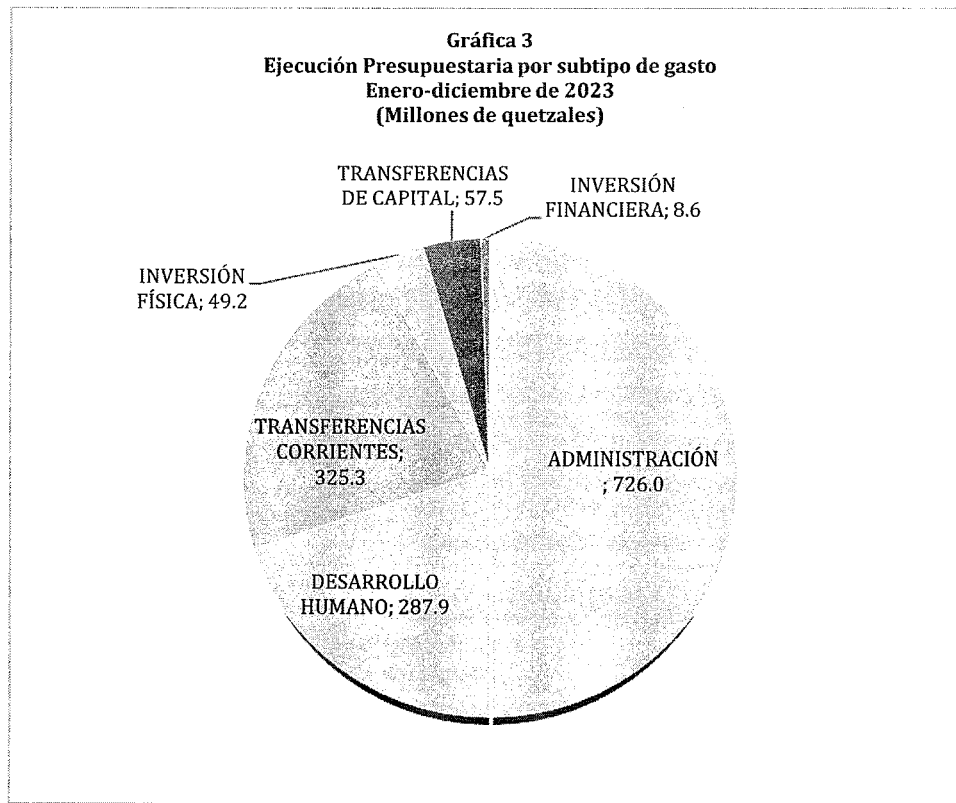
Fuente: SICOIN

**Cuadro 2**  
**Ejecución presupuestaria por tipo y subtipo de gasto**  
Enero- diciembre de 2023  
(Cantidades en quetzales)

TIPO/SUBTIPO DE GASTO	ASIGNADO	VIGENTE	% SOBRE TOTAL VIGENTE	DEVENGADO	SALDO X DEVENGAR	%EJEC
<b>TOTAL</b>	<b>1,514,204,100.00</b>	<b>1,477,563,484.00</b>	<b>100.00</b>	<b>1,454,555,826.55</b>	<b>23,007,657.45</b>	<b>98.4</b>
<b>FUNCIONAMIENTO:</b> Asignaciones que las instituciones del Sector Público destinan en la gestión administrativa o técnica, para la producción de bienes o la prestación de servicios y las orientadas a mejorar cualitativamente el recurso humano y proveerlo de los servicios básico.	1,388,154,860.00	1,361,431,759.00	92.14	1,339,272,427.51	22,159,331.49	98.4
<b>ADMINISTRACIÓN:</b> A este tipo de gasto pertenecen las erogaciones de los programas del Sector Público, que están destinadas a apoyar la producción de bienes o servicios que la población demanda para su desarrollo, sean estos administrativos o técnicos.	714,921,244.00	739,513,244.00	50.05	726,033,621.46	13,479,622.54	98.18
<b>DESARROLLO HUMANO:</b> En este tipo de gasto se incluyen los gastos corrientes o de funcionamiento, destinados a mejorar cualitativamente el recurso humano, por lo general, mediante programas de educación, ciencia y cultura; salud y asistencia social (E). Asignaciones para las escuelas de formación agrícola y seguridad alimentaria)	259,608,260.00	290,239,928.00	19.64	287,910,891.51	2,329,036.49	99.20
<b>TRANSFERENCIAS CORRIENTES:</b> En este subtipo de gasto se incorporan las asignaciones que las entidades del Sector Público destinan para cubrir los aportes que se trasladan a diversas personas individuales o instituciones, de conformidad con los renglones de gasto correspondientes al grupo 4 (Ejemplo traslado de recursos para funcionamiento del Instituto Nacional de Bosques -INAB-.	413,625,356.00	331,678,587.00	22.45	325,327,914.54	6,350,672.46	98.09
<b>INVERSIÓN:</b> Constituyen componentes de inversión, la formación bruta de capital fijo-programada como inversión física, las transferencias de capital y la inversión financiera.	126,049,240.00	116,131,725.00	7.86	115,283,399.04	848,325.96	99.3
<b>INVERSIÓN FÍSICA:</b> Aquí se consideran los gastos para la inversión de las distintas entidades del sector público, mediante la ejecución de proyectos y obras específicas, que deben derivar del Programa de Inversiones. Los proyectos expresan los procesos de ampliación, construcción, mejoramiento y/o reposición de un medio de producción durable (ej. Construcción de sistemas de riego).	40,257,040.00	50,002,232.00	3.38	49,207,516.61	794,715.39	98.41
<b>TRANSFERENCIAS DE CAPITAL:</b> Destinadas a la formación de capital, a través de organismos, instituciones u organizaciones no gubernamentales. Pueden estar orientada a organismos	65,792,200.00	57,509,493.00	3.89	57,509,492.14	0.86	100.00

internacionales, regionales y gobiernos extranjeros -grupo de gasto 500-						
<b>INVERSIÓN FINANCIERA:</b> Participaciones de capital, adquisición de acciones u otros valores representativos de capital de empresas públicas, así como de instituciones nacionales e internacionales y la concesión de préstamos a corto y largo plazo, de carácter reintegrable, otorgados en forma directa o mediante instrumentos de deuda (Ej. Financiamiento a productores organizados por FONAGRO.	20,000,000.00	8,620,000.00	0.58	8,566,390.29	53,609.71	99.38

Fuente: SICOIN  
"Manual de Clasificaciones Presupuestarias para el Sector Público de Guatemala, Ministerio de Finanzas Públicas", 6ª Edición, marzo de 2018.




Fuente: SICOIN

**Cuadro 3**  
**Ejecución presupuestaria por unidad ejecutora**  
Enero-diciembre de 2023  
(Cantidades en quetzales)

UNIDAD EJECUTORA	ASIGNADO	VIGENTE	DEVENGADO	SALDO POR DEVENGAR	% EJEC
<b>Total</b>	<b>1,514,204,100.00</b>	<b>1,477,563,484.00</b>	<b>1,454,555,826.55</b>	<b>23,007,657.45</b>	<b>98.44</b>
201: UDAF	494,435,561.00	498,922,062.00	487,823,212.38	11,098,849.62	97.78
202: IGN	13,740,101.00	12,393,499.00	11,306,601.71	1,086,897.29	91.23
203: OCRET	22,891,000.00	22,981,324.00	22,544,860.79	436,463.21	98.10
204: VISAN	298,329,621.00	296,593,038.00	295,616,771.83	976,266.17	99.67
205: VIDER	141,829,299.00	192,593,124.00	191,299,716.57	1,293,407.43	99.33
208: VIPETEN	23,673,922.00	28,028,270.00	27,290,782.86	737,487.14	97.37
209: VISAR	66,294,045.00	60,719,471.00	58,862,551.50	1,856,919.50	96.94
210: DICORER	405,489,551.00	326,079,721.00	320,731,956.56	5,347,764.44	98.36
213: FONAGRO	47,521,000.00	39,252,975.00	39,079,372.35	173,602.65	99.56
214: UNIDAD ESPECIAL DE EJECUCIÓN	0.00	0.00	0.00	0.00	0.00

Fuente: SICOIN

**Gráfica 4**  
**Porcentaje de ejecución presupuestaria**  
Enero-diciembre de 2023



Fuente:

SICOIN

Fuente: SICOIN

**GLOSARIO DE UNIDADES EJECUTORAS:**

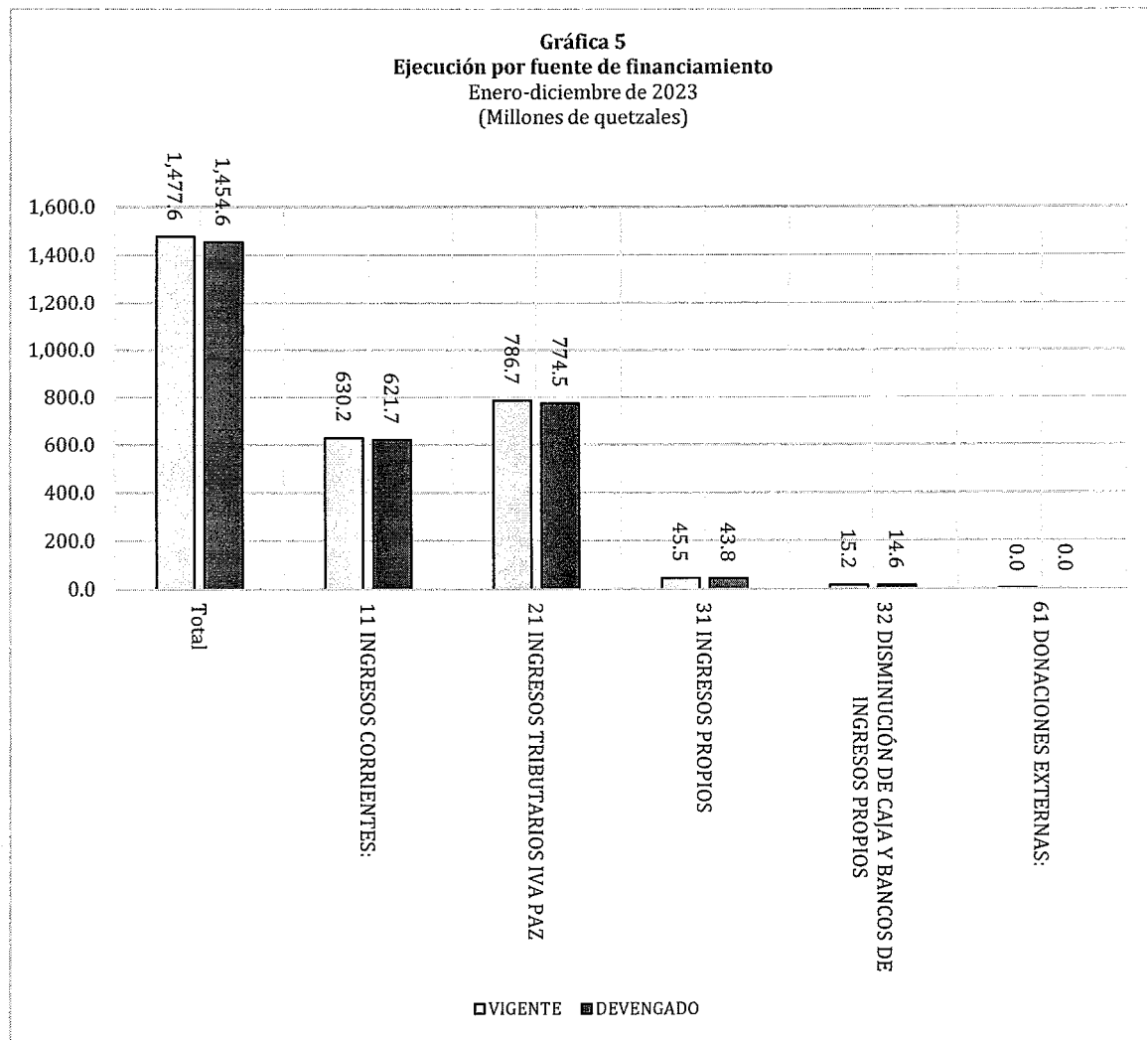
- MAGA: MINISTERIO DE AGRICULTURA, GANADERÍA Y ALIMENTACIÓN
- 201: UDAF: ADMINISTRACIÓN FINANCIERA
- 202: IGN: INSTITUTO GEOGRÁFICO NACIONAL
- 203: OCRET: OFICINA DE CONTROL DE ÁREAS DE RESERVAS TERRITORIALES DEL ESTADO
- 204: VISAN: VICEMINISTERIO DE SEGURIDAD ALIMENTARIA Y NUTRICIONAL
- 205: VIDER: VICEMINISTERIO DE DESARROLLO ECONÓMICO RURAL
- 208: VIPETEN: VICEMINISTERIO DE ASUNTOS DE PETÉN
- 209: VISAR: VICEMINISTERIO DE SANIDAD AGROPECUARIA Y REGULACIONES
- 210: DICORER: DIRECCIÓN DE COORDINACIÓN REGIONAL Y EXTENSIÓN RURAL
- 213: FONDO NACIONAL PARA LA REACTIVACIÓN Y MODERNIZACIÓN DE LA ACTIVIDAD AGROPECUARIA
- 214: UNIDAD ESPECIAL DE EJECUCIÓN DE ATENCIÓN Y SEGUIMIENTO CHAVIL CHOCH CHINIC

**Cuadro 4**  
**Ejecución presupuestaria por fuente de financiamiento**  
**Enero-diciembre de 2023**  
**(Cantidades en quetzales)**

FUENTE DE FINANCIAMIENTO	ASIGNADO	VIGENTE	% SOBRE EL PRESUPUESTO VIGENTE	DEVENGADO	SALDO POR DEVENGAR	% EJEC
<b>Total</b>	<b>1,514,204,100.00</b>	<b>1,477,563,484.00</b>	<b>100.00</b>	<b>1,454,555,826.55</b>	<b>23,007,657.45</b>	<b>98.4</b>
<b>11 INGRESOS CORRIENTES:</b> Incluyen: las entradas de dinero (Al estado) que no suponen contraprestación efectiva (Impuestos y las transferencias recibidas); los recursos provenientes de venta de bienes, prestación de servicios, por cobro de tasas, derechos, contribuciones a la seguridad social y las rentas que provienen de la propiedad.	650,000,000.00	630,184,198.00	42.65	621,677,116.19	8,507,081.81	98.65
<b>21 INGRESOS TRIBUTARIOS IVA PAZ:</b> Impuesto al Valor Agregado sobre los actos y contratos gravados: venta de bienes, servicios, importación y exportación de bienes muebles, exportación de servicios y otros.	798,008,100.00	786,697,234.00	53.24	774,452,134.83	12,245,099.17	98.44
<b>31 INGRESOS PROPIOS:</b> Constituyen los recursos que se sustentan con bases legales y son provenientes de la venta de bienes o servicios de los entes - incluso cobro de multas- (Ej. Servicios de laboratorio del VISAR; arrendamiento de terrenos en áreas de reservas territoriales del Estado, por OCRET; cobros por derecho a la pesca por Normatividad de la Pesca y Acuicultura, multas por maltrato animal por la Unidad de Bienestar Animal, etc.	59,596,000.00	45,456,012.00	3.08	43,779,685.13	1,676,326.87	96.31
<b>32 DISMINUCIÓN DE CAJA Y BANCOS DE INGRESOS PROPIOS:</b> Son saldos de caja de ingresos propios de años anteriores al ejercicio vigente.	6,600,000.00	15,198,936.00	1.03	14,646,890.40	552,045.60	96.37

<b>61 DONACIONES EXTERNAS:</b> Financiamiento que tiene su origen en donaciones monetarias o en especie monetizables provenientes de países u organismos internacionales, así como los saldos de caja de ingresos por donaciones externas.	0.00	27,104.00	0.00	0.00	27,104.00	0.00
--	------	-----------	------	------	-----------	------

Fuentes: SICOIN, "Manual de Clasificaciones Presupuestarias para el Sector Público de Guatemala, Ministerio de Finanzas Públicas", 6ª Edición, marzo de 2018-.



Fuente: SICOIN

*Handwritten mark*



**Cuadro 5**  
**Ejecución presupuestaria por programa**  
**Enero-diciembre de 2023**  
**(Cantidades en quetzales)**

PROGRAMA	ASIGNADO	VIGENTE	% SOBRE EL VIGENTE TOTAL	DEVENGADO	SALDO POR DEVENGAR	% EJEC
<b>TOTAL</b>	<b>1,514,204,100.00</b>	<b>1,477,563,484.00</b>	<b>100.00</b>	<b>1,454,555,826.55</b>	<b>23,007,657.45</b>	<b>98.44</b>
<b>01 Actividades centrales:</b> De apoyo a toda la gestión productiva, coadyuvan al funcionamiento del MAGA.	175,499,622.00	173,624,037.00	11.75	170,035,132.19	3,588,904.81	97.93
<b>11 Acceso y disponibilidad alimentaria:</b> Se vincula a la Política Nacional de Desarrollo Rural Integral, la cual está orientada a atender al sujeto priorizado, siendo "la población rural en situación de pobreza y extrema pobreza..."	505,344,999.00	522,547,186.00	35.37	517,216,883.22	5,330,302.78	98.98
<b>12 Investigación, restauración y conservación de suelos:</b> Orientado a promover la investigación, restauración y conservación de suelos y el uso adecuado de los recursos naturales renovables.	243,362,743.00	166,665,511.00	11.28	164,122,342.53	2,543,168.47	98.47
<b>13 Apoyo a la producción agrícola, pecuaria e hidrobiológica:</b> Se enfoca en garantizar el incremento de la producción agrícola, pecuaria e hidrobiológica para generar una producción sostenible, asequible y tecnificada.	316,148,266.00	347,084,231.00	23.49	342,057,325.67	5,026,905.33	98.55
<b>14 Apoyo a la protección y bienestar animal:</b> Promueve el trato digno hacia los animales, promoviendo la educación, protección y bienestar animal. Implementando campañas de educación, así como fomentando los valores que fortalecen a las familias guatemaltecas para generar líderes en la defensa, protección y el bienestar animal - Decreto 5-2017-	10,793,000.00	10,115,818.00	0.68	9,826,727.02	289,090.98	97.14
<b>99 partidas no asignables a programas:</b> A través de este programa se hace el traslado de aportes a las entidades descentralizadas y autónomas no financieras, entre ellos: INAB, INDECA, ICTA, Fondo de Tierras, ENCA y aportes para asociaciones (ADIN p, ej), instituciones, organismos nacionales, regionales (Ej Plan Trifinio) e internacionales (PMA, FAO, IICA, CATIE y otros).	263,055,470.00	257,526,701.00	17.43	251,297,415.92	6,229,285.08	97.58

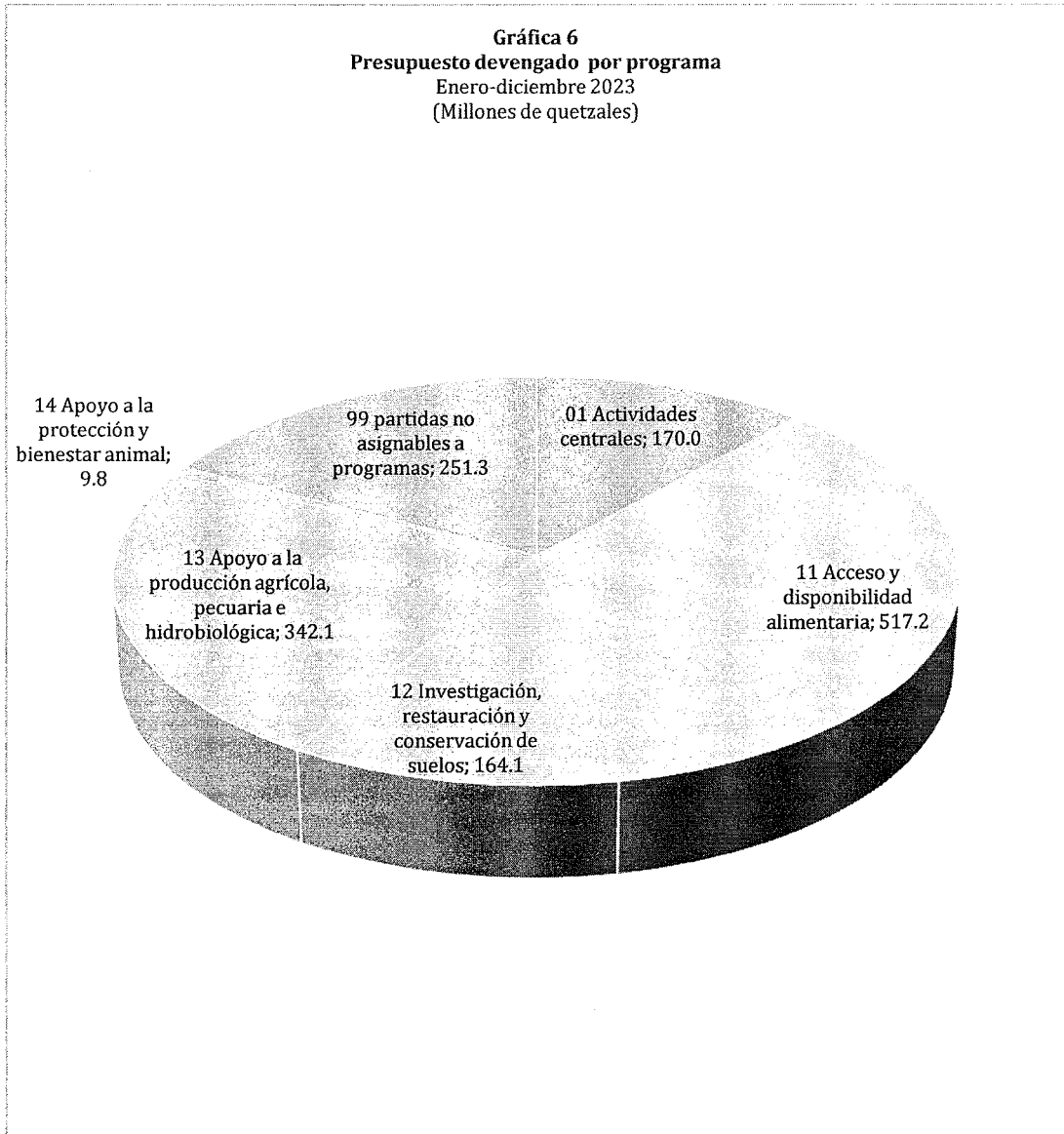
Fuente: SICOIN, Plan Operativo Anual 2023

Glosario para cuadro 6:

- INAB: Instituto Nacional de Bosques -INAB-
- INDECA: Instituto Nacional de Comercialización Agrícola
- ADIN: Asociación para el Desarrollo Integral de Nororiente.
- ICTA: Instituto de Ciencia y Tecnología Agrícolas
- ENCA: Escuela Nacional Central de Agricultura
- PMA: Programa Mundial de Alimentos
- FAO: Organización de las Naciones Unidas para la Agricultura y la Alimentación
- IICA: Instituto Interamericano de Cooperación para la Agricultura
- CATIE: Centro Agronómico Tropical de Investigación y Enseñanza



**Gráfica 6**  
**Presupuesto devengado por programa**  
Enero-diciembre 2023  
(Millones de quetzales)



Fuente: SICOIN

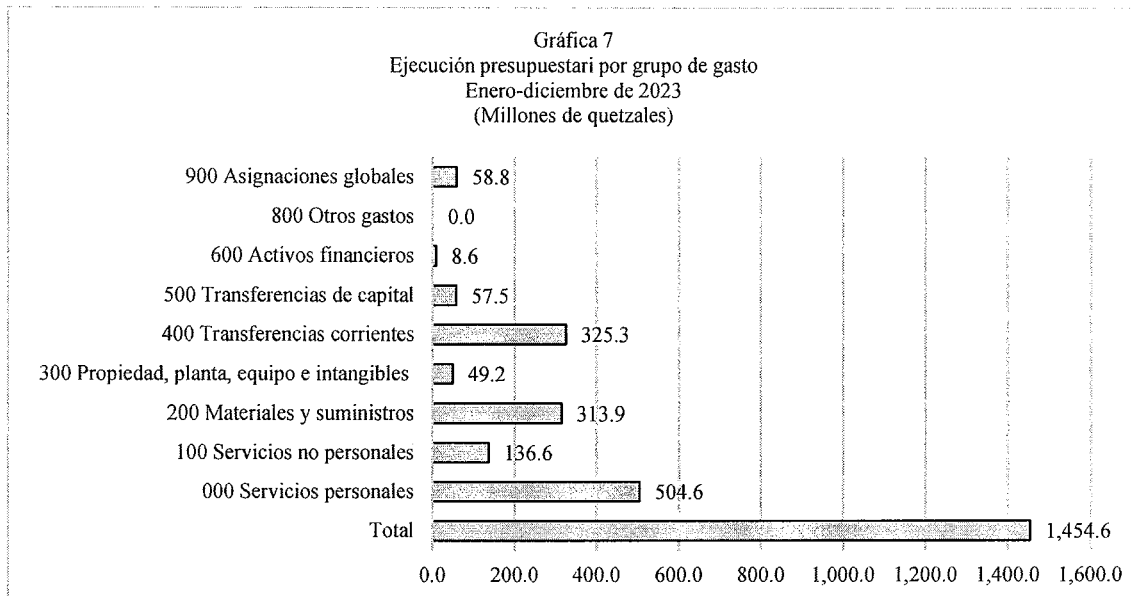
h

**Cuadro 6**  
**Ejecución presupuestaria por grupo de gasto**  
Enero-Diciembre de 2023  
(cantidades en quetzales)

GRUPO DE GASTO	ASIGNADO	VIGENTE	% SOBRE EL TOTAL VIGENTE	DEVENGADO	SALDO POR DEVENGAR	% EJEC
<b>Total</b>	<b>1,514,204,100.00</b>	<b>1,477,563,484.00</b>	<b>100.00</b>	<b>1,454,555,826.55</b>	<b>23,007,657.45</b>	<b>98.44</b>
<b>000 Servicios personales:</b> Sueldos y honorarios a trabajadores y personal que presta servicios temporales	525,785,336.00	514,992,716.00	34.85	504,639,917.82	10,352,798.18	97.99
<b>100 Servicios no personales:</b> Energía eléctrica, agua, internet, reparaciones de equipo de transporte etc.	134,924,236.00	139,183,826.00	9.42	136,630,386.43	2,553,439.57	98.17
<b>200 Materiales y suministros:</b> Para compra de alimentos, semillas, papel de escritorio, plántulas etc.	301,618,582.00	315,888,657.00	21.38	313,856,263.43	2,032,393.57	99.36
<b>300 Propiedad, planta, equipo e intangibles:</b> Compra de computadoras, inversión en sistemas de riego, compra de vehículos y otros.	40,257,040.00	50,002,232.00	3.38	49,207,516.61	794,715.39	98.41
<b>400 Transferencias corrientes:</b> Traslado de recursos a través del MAGA, en este caso, a entidades descentralizadas, autónomas (Ej.: ICTA, INAB, ENCA), cuotas de gobierno a organismos regionales e internacionales (Ej.: Plan Trifinio, PMA, FAO), pago de estipendios, prestaciones al personal por retiro, becas en el interior del país).	413,625,356.00	331,678,587.00	22.45	325,327,914.54	6,350,672.46	98.09
<b>500 Transferencias de capital:</b> Compra de tierras (Ej. Aporte al Fondo de Tierras -Fronteras-, traslado de recursos a productores organizados en asociaciones y cooperativas (sin retorno, por FONAGRO)	65,792,200.00	57,509,493.00	3.89	57,509,492.14	0.86	100.00
<b>600 Activos financieros:</b> Para préstamos a productores organizados con retorno por FONAGRO *	20,000,000.00	8,620,000.00	0.58	8,566,390.29	53,609.71	99.38
<b>800 Otros gastos:</b> Comprende gastos que generalmente se utilizan en las entidades descentralizadas o autónomas y en las empresas públicas, pero que en determinadas circunstancias pueden usarse en la Administración Central.	0.00	27,104.00	0.00	0.00	27,104.00	0.00
<b>900 Asignaciones globales:</b> Pago de sentencias judiciales por reinstalaciones.	12,201,350.00	59,660,869.00	4.04	58,817,945.29	842,923.71	98.59

Fuente: Elaborado con base a registros del SICOIN

\*FONAGRO: "Fideicomiso Fondo Nacional para la Reactivación y Modernización de la Actividad Agropecuaria".



Fuente: SICOIN

**Cuadro 7**  
**Traslado de recursos financieros con fondos públicos a través del MAGA a otras entidades**  
Enero-diciembre de 2023  
(Cantidad en quetzales)

ENTIDAD RECEPTORA	DEVENGADO	%
<b>TOTAL</b>	<b>275,535,708.06</b>	<b>100.00</b>
00000073-FONDO DE PENSIONES DEL INSTITUTO NACIONAL DE TRANSFORMACION AGRARIA (INTA-FOPINTA)	3,318,700.01	1.20
00000095-ASOCIACIÓN GUATEMALTECA DE HISTORIA NATURAL	3,000,000.00	1.09
00000160-CENTRO AGRONÓMICO TROPICAL DE INVESTIGACIÓN Y ENSEÑANZA (CATIE)	390,870.19	0.14
00000207-COMISIÓN TRINACIONAL DEL PLAN TRIFINIO	2,000,000.00	0.73
00000311-ESCUELA NACIONAL CENTRAL DE AGRICULTURA -ENCA-	40,139,181.00	14.57
00000351-FONDO DE TIERRAS -FONTIERRAS-	93,800,000.00	34.04
00000402-INSTITUTO DE CIENCIA Y TECNOLOGÍA AGRÍCOLAS -ICTA-	35,000,000.00	12.70
00000415-INSTITUTO INTERAMERICANO DE COOPERACIÓN PARA LA AGRICULTURA	991,230.46	0.36
00000420-INSTITUTO NACIONAL DE BOSQUES (INAB)	44,213,024.00	16.05
00000421-INSTITUTO NACIONAL DE COMERCIALIZACIÓN AGRÍCOLA -INDECA-	17,000,000.00	6.17
00000424-INSTITUTO PANAMERICANO DE GEOGRAFÍA E HISTORIA	53,411.33	0.02
00000452-PROGRAMA MOSCAMED O PROGRAMA DE CONTROL Y ERRADICACIÓN DE LA PLAGA DE LA MOSCA DEL MEDITERRANEO	2,000,000.00	0.73
00000673-ASOCIACIÓN PARA EL DESARROLLO INTEGRAL DE NORORIENTE (ADIN)	2,500,000.00	0.91
00000785-FUNDACION DEFENSORES DE LA NATURALEZA	1,000,000.00	0.36
00000786-FAO - NACIONES UNIDAS	1,731,718.93	0.63
00000787-FONDO INTERNACIONAL PARA EL DESARROLLO AGRICOLA	1,173,292.61	0.43
00010114-PROGRAMA DE LAS NACIONES UNIDAS PARA EL MEDIO AMBIENTE	14,739.49	0.01
00010363-SECRETARIA DE TRATADO DE RECURSOS FITOGENETICOS PARA LA ALIMENTACION Y AGRICULTURA	16,128.16	0.01
00010364-ORGANIZACION MUNDIAL DE SANIDAD ANIMAL	259,960.96	0.09
00037166-SISTEMA DE LA INTEGRACION CENTROAMERICANA -SICA-	195,158.78	0.07
00042874-ASOCIACION DE DESARROLLO INTEGRAL IXIL LOCHB"ALIB	3,480,233.00	1.26
00044382-ASOCIACION PARA EL DESARROLLO INTEGRAL Y EL BIENESTAR	2,500,000.00	0.91
00044384-ASOCIACION GUATEMALTECA PARA LA EDUCACION AGROPECUARIA	3,559,880.00	1.29
00044688-ASOCIACION DE DESARROLLO INTEGRAL AGROPECUARIO Y AGROFORESTAL POMBAAQ	3,152,316.38	1.14
00044690-ASOCIACION DE PRODUCTORES AGRÍCOLAS Y SUS DERIVADOS DEL IXCÁN	2,087,361.56	0.76
00044727-ASOCIACION CIVIL DE PRODUCTORES DE CAFÉ MIGUELENSES	1,985,430.00	0.72
00044730-ASOCIACION DE CARDAMOMEROS DEL NORTE DE GUATEMALA	2,099,945.20	0.76
00044736-COOPERATIVA AGRÍCOLA DE SERVICIOS VARIOS GUALÁN, RESPONSABILIDAD LIMITADA	3,699,050.00	1.34
00044737-COOPERATIVA INTEGRAL DE COMERCIALIZACIÓN "FLOR DEL CAFÉ LA MONTAÑITA", RESPONSABILIDAD LIMITADA	4,174,076.00	1.51

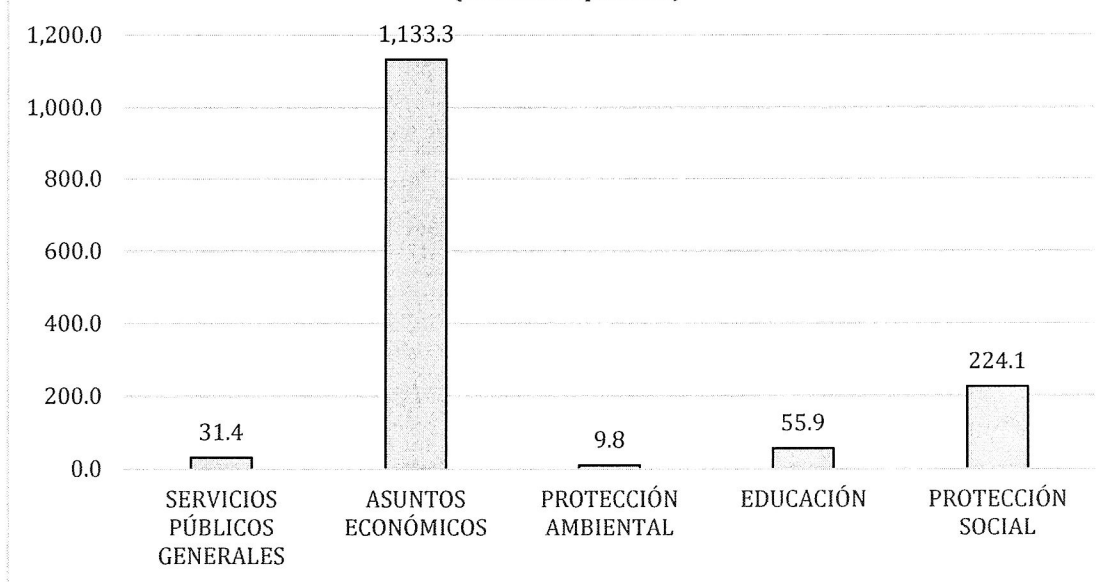
Fuente: SICOIN

**Cuadro 8**  
**Ejecución presupuestaria por finalidad**  
**Enero-diciembre de 2023**  
**(Cantidades en quetzales)**

FINALIDAD	ASIGNADO	VIGENTE	DEVENGADO	SALDO POR DEVENGAR	% EJEC
<b>TOTAL</b>	<b>1,514,204,100.00</b>	<b>1,477,563,484.00</b>	<b>1,454,555,826.55</b>	<b>23,007,657.45</b>	<b>98.44</b>
SERVICIOS PÚBLICOS GENERALES	35,258,270.00	32,444,025.00	31,371,371.70	1,072,653.30	96.69
ASUNTOS ECONÓMICOS	1,218,287,570.00	1,152,952,417.00	1,133,346,451.59	19,605,965.41	98.30
PROTECCIÓN AMBIENTAL	10,793,000.00	10,115,818.00	9,826,727.02	289,090.98	97.14
EDUCACIÓN	62,247,000.00	57,911,322.00	55,921,605.28	1,989,716.72	96.56
PROTECCIÓN SOCIAL	187,618,260.00	224,139,902.00	224,089,670.96	50,231.04	99.98

Fuente: SICOIN

**Gráfica 8**  
**Presupuesto devengado por finalidad**  
**Enero-diciembre 2023**  
**(Millones de quetzales)**



Fuente: SICOIN



### Cuadro 9 Descripción de finalidad

FINALIDAD	DESCRIPCIÓN
SERVICIOS PÚBLICOS GENERALES	Incluye la actividad Control de Áreas de Reservas Territoriales del Estado -OCRET- y aportes para Asociaciones, instituciones, organismos nacionales, regionales e internacionales
ASUNTOS ECONÓMICOS	Se conforma por: Actividades centrales -programa-; Acceso y disponibilidad alimentaria -programa-; Investigación, restauración y conservación de suelos -programa-; Apoyo a la producción agrícola, pecuaria e hidrobiológica -programa- y; Partidas no asignables a programas -Actividad aportes a entidades descentralizadas y autónomas no financieras-
PROTECCIÓN AMBIENTAL	Programa Protección y Bienestar Animal.
EDUCACIÓN	Comprende la actividad Servicios de formación y capacitación agrícola y forestal: Escuelas de Formación Agrícola (Nivel básico con orientación en agricultura y vocacional: peritos agrónomos y forestales.)
PROTECCIÓN SOCIAL	Esta finalidad corresponde a la actividad "Asistencia y dotación de alimentos" del Programa "Acceso y disponibilidad alimentaria"

Fuente: SICOIN

### Cuadro 10 Ejecución presupuestaria en estructuras con enfoque de género (Asignaciones destinadas a personas, familias o grupos sociales con énfasis en mujeres\*) Enero-diciembre de 2023 (Cantidades en quetzales)

DESCRIPCIÓN	ASIGNADO	VIGENTE	DEVENGADO	%DEVENGADO
ACCESO Y DISPONIBILIDAD ALIMENTARIA	<b>32,544,000.00</b>	<b>13,723,254.00</b>	<b>12,680,022.62</b>	<b>92.40</b>
ASISTENCIA POR VULNERABILIDAD ALIMENTARIA	0.00	41,429.00	33,660.36	81.25
PROMOCIÓN DE LA AGRICULTURA SENSIBLE A LA NUTRICIÓN Y FOMENTO DE HUERTOS	32,544,000.00	13,681,825.00	12,646,362.26	92.43

Fuente: SICOIN

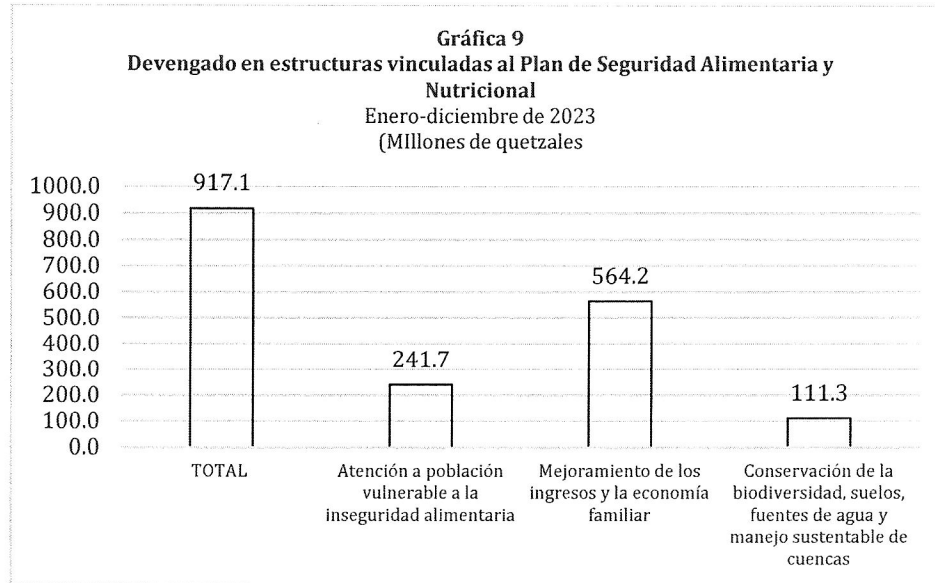
\*Manual del Clasificador Presupuestario con Enfoque de Género con base en el PNPDIM y PEO 2008-2023, Secretaría Presidencial de la Mujer (SEPREM)  
PNPDIM: Política Nacional de Promoción y Desarrollo Integral de las Mujeres  
PEO: Plan de Equidad de Oportunidades

**Cuadro 11**  
**Ejecución presupuestaria en estructuras vinculadas al Plan de Seguridad Alimentaria y**  
**Nutricional**  
Enero-diciembre de 2023  
(Cantidades en quetzales)

DESCRIPCIÓN	ASIGNADO	VIGENTE	DEVENGADO	% ejecución
<b>TOTAL</b>	<b>950,589,980.00</b>	<b>926,280,050.00</b>	<b>917,148,687.05</b>	<b>99.01</b>
<b>Atención a población vulnerable a la inseguridad alimentaria</b>	<b>218,765,329.00</b>	<b>241,992,926.00</b>	<b>241,690,019.36</b>	<b>99.87</b>
<b>Prevención de la desnutrición aguda</b>	<b>218,765,329.00</b>	<b>241,992,926.00</b>	<b>241,690,019.36</b>	<b>99.87</b>
Dirección y Coordinación	31,147,069.00	17,853,024.00	17,600,348.40	98.58
Asistencia y Dotación de Alimentos	187,618,260.00	224,139,902.00	224,089,670.96	99.98
<b>Mejoramiento de los ingresos y la economía familiar</b>	<b>542,821,769.00</b>	<b>572,559,500.00</b>	<b>564,191,184.35</b>	<b>98.54</b>
<b>Generación de ingresos</b>	<b>31,607,777.00</b>	<b>55,802,162.00</b>	<b>54,309,547.90</b>	<b>97.33</b>
Dirección y Coordinación	23,017,906.00	47,066,997.00	45,667,367.69	97.03
Asistencia para la organización y comercialización productiva	8,589,871.00	8,735,165.00	8,642,180.21	98.94
<b>Producción local</b>	<b>511,213,992.00</b>	<b>516,757,338.00</b>	<b>509,881,636.45</b>	<b>98.67</b>
Agricultura familiar para el fortalecimiento de la economía campesina	168,041,578.00	168,102,712.00	166,176,287.21	98.85
Fomento de la pesca y acuicultura	5,556,708.00	5,087,768.00	4,936,392.27	97.02
Asistencia por Vulnerabilidad Alimentaria	8,993,586.00	2,465,368.00	2,457,597.46	99.68
Promoción de la Agricultura sensible a la Nutrición y Fomento de Huertos	86,526,600.00	62,919,183.00	61,225,611.50	97.31
Servicios para la producción agrícola sostenible tecnificada	34,192,492.00	42,821,232.00	42,413,315.26	99.05
Servicios de seguro agropecuario	10,114,000.00	53,034,839.00	53,034,838.71	100.00
Servicios de formación y capacitación agrícola y forestal	62,247,000.00	57,911,322.00	55,921,605.28	96.56
Dirección y coordinación	35,572,176.00	41,685,186.00	41,263,263.18	98.99
Apoyo a la producción pecuaria e hidrobiológica sostenible y tecnificada	3,008,546.00	3,141,694.00	3,080,360.41	98.05
Diversificación pecuaria e hidrobiológica para crianza de especies	618,500.00	602,446.00	602,445.35	100.00
Fortalecimiento de la administración del agua para la producción sostenible	3,564,766.00	5,475,793.00	5,475,790.45	100.00
Construcción, ampliación, mejoramiento y reposición de infraestructura de riego	40,257,040.00	40,651,502.00	40,489,446.94	99.60
Reactivación y modernización de la actividad agropecuaria (Fonagro)	32,521,000.00	24,558,293.00	24,558,292.14	100.00
Apoyo financiero para productores del sector cafetalero	20,000,000.00	8,300,000.00	8,246,390.29	99.35
<b>Conservación de la biodiversidad, suelos, fuentes de agua y manejo sustentable de cuencas</b>	<b>189,002,882.00</b>	<b>111,727,624.00</b>	<b>111,267,483.34</b>	<b>99.59</b>
Servicios para el mejoramiento de la producción agropecuaria	189,002,882.00	111,727,624.00	111,267,483.34	99.59

Fuente: SICOIN





Fuente: SICOIN

**Cuadro 12**  
**Ejecución presupuestaria por programa y actividad u obra**  
Enero-diciembre de 2023  
(Cantidades en quetzales)

PROGRAMA/ACTIVIDAD	ASIGNADO	VIGENTE	DEVENGADO	SALDO POR DEVENGAR	% EJEC
<b>TOTAL</b>	<b>1,514,204,100.00</b>	<b>1,477,563,484.00</b>	<b>1,454,555,826.55</b>	<b>23,007,657.45</b>	<b>98.44</b>
<b>01 ACTIVIDADES CENTRALES</b>	<b>175,499,622.00</b>	<b>173,624,037.00</b>	<b>170,035,132.19</b>	<b>3,588,904.81</b>	<b>97.93</b>
DIRECCIÓN Y COORDINACIÓN SUPERIOR	14,443,594.00	21,270,159.00	20,958,930.83	311,228.17	98.54
SERVICIOS DE GESTIÓN ADMINISTRATIVA	19,529,179.00	18,711,024.00	18,466,228.97	244,795.03	98.69
SERVICIOS DE ADMINISTRACIÓN E INFORMÁTICA	92,993,313.00	83,159,111.00	81,790,896.35	1,368,214.65	98.35
SERVICIOS DE COORDINACIÓN DEPARTAMENTAL	41,627,486.00	43,867,051.00	42,405,920.92	1,461,130.08	96.67
SERVICIOS DE COOPERACIÓN, PROYECTOS Y FIDEICOMISOS	4,590,050.00	4,241,683.00	4,094,530.67	147,152.33	96.53
SERVICIOS DE ASESORÍA CON ENFOQUE DE GÉNERO E INTERCULTURALIDAD	1,632,000.00	1,715,049.00	1,709,048.41	6,000.59	99.65
SERVICIOS DE ASESORÍA CON ENFOQUE DE CAMBIO CLIMÁTICO	684,000.00	659,960.00	609,576.04	50,383.96	92.37
<b>11 ACCESO Y DISPONIBILIDAD ALIMENTARIA</b>	<b>505,344,999.00</b>	<b>522,547,186.00</b>	<b>517,216,883.22</b>	<b>5,330,302.78</b>	<b>98.98</b>
DIRECCIÓN Y COORDINACIÓN	31,147,069.00	17,853,024.00	17,600,348.40	252,675.60	98.58
ASISTENCIA Y DOTACIÓN DE ALIMENTOS	187,618,260.00	224,139,902.00	224,089,670.96	50,231.04	99.98
ASISTENCIA POR VULNERABILIDAD ALIMENTARIA	8,993,586.00	2,465,368.00	2,457,597.46	7,770.54	99.68
DIRECCIÓN Y COORDINACIÓN	23,017,906.00	47,066,997.00	45,667,367.69	1,399,629.31	97.03
PROMOCIÓN DE LA AGRICULTURA SENSIBLE A LA NUTRICIÓN Y FOMENTO DE HUERTOS	86,526,600.00	62,919,183.00	61,225,611.50	1,693,571.50	97.31
AGRICULTURA FAMILIAR PARA EL FORTALECIMIENTO DE LA ECONOMÍA CAMPESINA	168,041,578.00	168,102,712.00	166,176,287.21	1,926,424.79	98.85





PROGRAMA/ACTIVIDAD	ASIGNADO	VIGENTE	DEVENGADO	SALDO POR DEVENGAR	% EJEC
<b>12 INVESTIGACIÓN, RESTAURACIÓN Y CONSERVACIÓN DE SUELOS</b>	<b>243,362,743.00</b>	<b>166,665,511.00</b>	<b>164,122,342.53</b>	<b>2,543,168.47</b>	<b>98.47</b>
DIRECCIÓN Y COORDINACIÓN	16,493,592.00	18,315,774.00	17,775,490.92	540,283.08	97.05
GENERACIÓN DE INFORMACIÓN GEOGRÁFICA	1,272,168.00	1,301,642.00	1,281,317.10	20,324.90	98.44
SERVICIOS DE CONTROL DE ÁREAS DE RESERVAS TERRITORIALES DEL ESTADO	22,891,000.00	22,981,324.00	22,544,860.79	436,463.21	98.10
GENERACIÓN DE INFORMACIÓN CARTOGRÁFICA	13,703,101.00	12,339,147.00	11,253,190.38	1,085,956.62	91.20
SERVICIOS PARA EL MEJORAMIENTO DE LA PRODUCCIÓN AGROPECUARIA	189,002,882.00	111,727,624.00	111,267,483.34	460,140.66	99.59
<b>13 APOYO A LA PRODUCCIÓN AGRÍCOLA, PECUARIA E HIDROBIOLÓGICA</b>	<b>316,148,266.00</b>	<b>347,084,231.00</b>	<b>342,057,325.67</b>	<b>5,026,905.33</b>	<b>98.55</b>
DIRECCIÓN Y COORDINACIÓN	27,900,021.00	33,768,815.00	33,350,539.64	418,275.36	98.76
SERVICIOS PARA LA PRODUCCIÓN AGRÍCOLA SOSTENIBLE Y TECNIFICADA	34,192,492.00	42,821,232.00	42,413,315.26	407,916.74	99.05
SERVICIOS DE SEGURO AGROPECUARIO	10,114,000.00	53,034,839.00	53,034,838.71	0.29	100.00
SERVICIOS DE FORMACIÓN Y CAPACITACIÓN AGRÍCOLA Y FORESTAL	62,247,000.00	57,911,322.00	55,921,605.28	1,989,716.72	96.56
REACTIVACIÓN Y MODERNIZACIÓN DE LA ACTIVIDAD AGROPECUARIA (FONAGRO)	32,521,000.00	24,558,293.00	24,558,292.14	0.86	100.00
APOYO FINANCIERO PARA PRODUCTORES DEL SECTOR CAFETALERO	20,000,000.00	8,300,000.00	8,246,390.29	53,609.71	99.35
DIRECCIÓN Y COORDINACIÓN	2,112,355.00	1,756,712.00	1,756,595.16	116.84	99.99
APOYO A LA PRODUCCIÓN PECUARIA E HIDROBIOLÓGICA SOSTENIBLE Y TECNIFICADA	3,008,546.00	3,141,694.00	3,080,360.41	61,333.59	98.05
DIVERSIFICACIÓN PECUARIA E HIDROBIOLÓGICA PARA CRIANZA DE ESPECIES	618,500.00	602,446.00	602,445.35	0.65	100.00
DIRECCIÓN Y COORDINACIÓN	5,559,800.00	6,159,659.00	6,156,128.38	3,530.62	99.94
ASISTENCIA PARA LA ORGANIZACIÓN Y COMERCIALIZACIÓN PRODUCTIVA	8,589,871.00	8,735,165.00	8,642,180.21	92,984.79	98.94
FORTALECIMIENTO DE LA ADMINISTRACIÓN DEL AGUA PARA LA PRODUCCIÓN SOSTENIBLE	3,564,766.00	5,475,793.00	5,475,790.45	2.55	100.00
CONSTRUCCIÓN, AMPLIACIÓN, MEJORAMIENTO Y REPOSICIÓN DE INFRAESTRUCTURA DE RIEGO	40,257,040.00	40,651,502.00	40,489,446.94	162,055.06	99.60
DIRECCIÓN Y COORDINACIÓN	19,549,914.00	13,091,761.00	12,605,756.70	486,004.30	96.29
REGULACIÓN DEL PATRIMONIO PRODUCTIVO AGROPECUARIO	40,356,253.00	41,987,230.00	40,787,248.48	1,199,981.52	97.14
FOMENTO DE LA PESCA Y ACUICULTURA	5,556,708.00	5,087,768.00	4,936,392.27	151,375.73	97.02
<b>14 APOYO A LA PROTECCIÓN Y BIENESTAR ANIMAL</b>	<b>10,793,000.00</b>	<b>10,115,818.00</b>	<b>9,826,727.02</b>	<b>289,090.98</b>	<b>97.14</b>
DIRECCIÓN Y COORDINACIÓN	3,210,035.00	2,995,267.00	2,754,147.10	241,119.90	91.95
REGULACIÓN Y PROTECCIÓN DE ANIMALES	7,582,965.00	7,120,551.00	7,072,579.92	47,971.08	99.33
<b>99 PARTIDAS NO ASIGNABLES A PROGRAMAS</b>	<b>263,055,470.00</b>	<b>257,526,701.00</b>	<b>251,297,415.92</b>	<b>6,229,285.08</b>	<b>97.58</b>
APORTES A ENTIDADES DESCENTRALIZADAS Y AUTÓNOMAS NO FINANCIERAS	238,338,200.00	235,714,000.00	230,152,205.00	5,561,795.00	97.64
APORTES A ASOCIACIONES, INSTITUCIONES, ORGANISMOS NACIONALES, REGIONALES E INTERNACIONALES	24,717,270.00	21,812,701.00	21,145,210.92	667,490.08	96.94

Fuente: SICOIN



**Cuadro 13**  
**Ejecución presupuestaria por región y departamento**  
Enero-diciembre 2023  
(Cantidades en quetzales)

REGIÓN/DEPARTAMENTO	VIGENTE	% SOBRE EL VIGENTE TOTAL	DEVENGADO	% EJEC
<b>TOTAL</b>	<b>1,477,563,484.00</b>	<b>100.00</b>	<b>1,454,555,826.55</b>	<b>98.44</b>
<b>REGIÓN I METROPOLITANA</b>	<b>1,004,097,139.00</b>	<b>67.96</b>	<b>988,407,433.29</b>	<b>98.44</b>
GUATEMALA	1,004,097,139.00	67.96	988,407,433.29	98.44
<b>REGIÓN II NORTE</b>	<b>52,007,996.00</b>	<b>3.52</b>	<b>50,834,433.17</b>	<b>97.74</b>
BAJA VERAPAZ	9,387,818.00	0.64	9,142,757.63	97.39
ALTA VERAPAZ	42,620,178.00	2.88	41,691,675.54	97.82
<b>REGIÓN III NORORIENTE</b>	<b>59,156,635.00</b>	<b>4.00</b>	<b>58,664,740.92</b>	<b>99.17</b>
EL PROGRESO	9,131,588.00	0.62	9,031,293.67	98.90
IZABAL	21,551,036.00	1.46	21,486,960.71	99.70
ZACAPA	13,966,194.00	0.95	13,711,908.55	98.18
CHIQUIMULA	14,507,817.00	0.98	14,434,577.99	99.50
<b>REGIÓN IV SURORIENTE</b>	<b>60,501,376.00</b>	<b>4.09</b>	<b>59,519,408.54</b>	<b>98.38</b>
SANTA ROSA	16,750,875.00	1.13	16,442,074.16	98.16
JALAPA	26,402,530.00	1.79	26,139,216.06	99.00
JUTIAPA	17,347,971.00	1.17	16,938,118.32	97.64
<b>REGIÓN V CENTRAL</b>	<b>40,475,814.00</b>	<b>2.74</b>	<b>39,492,049.54</b>	<b>97.57</b>
SACATEPÉQUEZ	10,511,747.00	0.71	10,002,121.40	95.15
CHIMALTENANGO	17,036,478.00	1.15	16,867,035.34	99.01
ESCUINTLA	12,927,589.00	0.87	12,622,892.80	97.64
<b>REGIÓN VI SUROCCIDENTE</b>	<b>125,107,120.00</b>	<b>8.47</b>	<b>123,095,023.62</b>	<b>98.39</b>
SOLOLÁ	25,595,146.00	1.73	24,913,030.86	97.33
TOTONICAPÁN	6,271,557.00	0.42	6,166,024.62	98.32
QUETZALTENANGO	19,753,849.00	1.34	19,279,764.74	97.60
SUCHITEPÉQUEZ	14,746,085.00	1.00	14,573,312.72	98.83
RETALHULEU	12,327,806.00	0.83	12,173,391.70	98.75
SAN MARCOS	36,437,108.00	2.47	36,013,983.99	98.84
MULTIDEPARTAMENTAL	9,975,569.00	0.68	9,975,514.99	100.00
<b>REGIÓN VI NOROCCIDENTE</b>	<b>61,180,039.00</b>	<b>4.14</b>	<b>60,331,667.64</b>	<b>98.61</b>
HUEHUETENANGO	40,215,785.00	2.72	39,601,970.53	98.47
QUICHE	20,964,254.00	1.42	20,729,697.11	98.88
<b>REGIÓN VIII PETÉN</b>	<b>45,037,365.00</b>	<b>3.05</b>	<b>44,211,069.83</b>	<b>98.17</b>
PETÉN	45,037,365.00	3.05	44,211,069.83	98.17
MULTIREGIONAL	30,000,000.00	2.03	30,000,000.00	100.00
MULTIREGIONAL	30,000,000.00	2.03	30,000,000.00	100.00

Fuente: SICOIN



**Mapa de Guatemala por Regiones y departamentos**



Fuente: I love Guatemala (@Iloveguatemala\_)

Deferentemente,

*Lic. Severín Arnoldo Mérida C*  
JEFE DE PRESUPUESTO  
ADMINISTRACIÓN FINANCIERA  
MAGA

*Erasto Rene Lopez Urizar*  
Administrador Financiero  
Ministerio de Agricultura, Ganadería y Alimentación