



MINISTERIO DE AGRICULTURA, GANADERÍA Y ALIMENTACIÓN

CENTRO DE ATENCIÓN AL USUARIO -CAU
SECRETARÍA GENERAL
MINISTERIO DE FINANZAS PÚBLICAS
RECEPCIÓN VENTANILLA

COPIA

RECEPCIÓN
10 ENE 2024

Despacho ministerial

Hora: 11:51 Firma: [Signature]
Registro Único de Expediente: 2024-1956

Guatemala, 5 de enero del 2024
Referencia. Oficio DM-24-2024/AF

Respetable Señor Ministro:

Atentamente me permito remitir adjunto el **Informe de Rendición de Cuentas** de esta Cartera Ministerial, correspondiente al tercer cuatrimestre del ejercicio fiscal 2023, con el fin de dar cumplimiento al Artículo 4 del Decreto 101-97 del Congreso de la República de Guatemala, "Ley Orgánica del Presupuesto" y Artículo 20 del Acuerdo Gubernativo 540-2013 "Reglamento de la Ley Orgánica del Presupuesto".

El Referido documento consta de un informe gerencial y un anexo, el cual se envía de manera física y en disco compacto (CD).

Sin otro particular, me despido de usted con muestras de mi más alta consideración y estima.

Deferentemente,

[Signature]
Ing. Edgar René de León Moreno
MINISTRO DE AGRICULTURA,
GANADERÍA Y ALIMENTACIÓN



Licenciado
Edwin Oswaldo Martínez Cameros
Ministro
Ministerio de Finanzas Públicas
Su Despacho

C.c. Archivo/DM



[Handwritten signature]

140


Oficio PAF-O-0033-2024
Guatemala, 5 de enero de 2024
JR

Ingeniero
Edgar René De León Moreno
Ministro de Agricultura, Ganadería y Alimentación
Su Despacho

Señor Ministro:

En forma atenta y respetuosa nos dirigimos a usted, para dar cumplimiento al artículo 4 del Decreto 101-97 del Congreso de la República de Guatemala, "Ley Orgánica del Presupuesto" y Artículo 20 del Acuerdo Gubernativo 540-2013 "Reglamento de la Ley Orgánica del Presupuesto"; para lo cual **se traslada para firma, el Informe de Rendición de Cuentas del tercer cuatrimestre del ejercicio fiscal 2023** correspondiente al Ministerio de Agricultura, Ganadería y Alimentación (MAGA), el cual debe ser remitido al Ministerio de Finanzas Públicas.

Deferentemente


Cic. Edwin Aroldo Mérida G.
JEFE DE PRESUPUESTO
ADMINISTRACIÓN FINANCIERA
MAGA


Erasto René López Urizar
Administrador Financiero
Ministerio de Agricultura, Ganadería y Alimentación



Guatemala, 5 de enero del 2024
Referencia. Oficio DM-24-2024/AF

Respetable Señor Ministro:

Atentamente me permito remitir adjunto el **Informe de Rendición de Cuentas** de esta Cartera Ministerial, correspondiente al tercer cuatrimestre del ejercicio fiscal 2023, con el fin de dar cumplimiento al Artículo 4 del Decreto 101-97 del Congreso de la República de Guatemala, "Ley Orgánica del Presupuesto" y Artículo 20 del Acuerdo Gubernativo 540-2013 "Reglamento de la Ley Orgánica del Presupuesto".

El Referido documento consta de un informe gerencial y un anexo, el cual se envía de manera física y en disco compacto (CD).

Sin otro particular, me despido de usted con muestras de mi más alta consideración y estima.

Deferentemente,


Ing. Edgar René de León Moreno
MINISTRO DE AGRICULTURA,
GANADERÍA Y ALIMENTACIÓN




Licenciado
Edwin Oswaldo Martínez Cameros
Ministro
Ministerio de Finanzas Públicas
Su Despacho

C.c. Archivo/DM

Handwritten mark

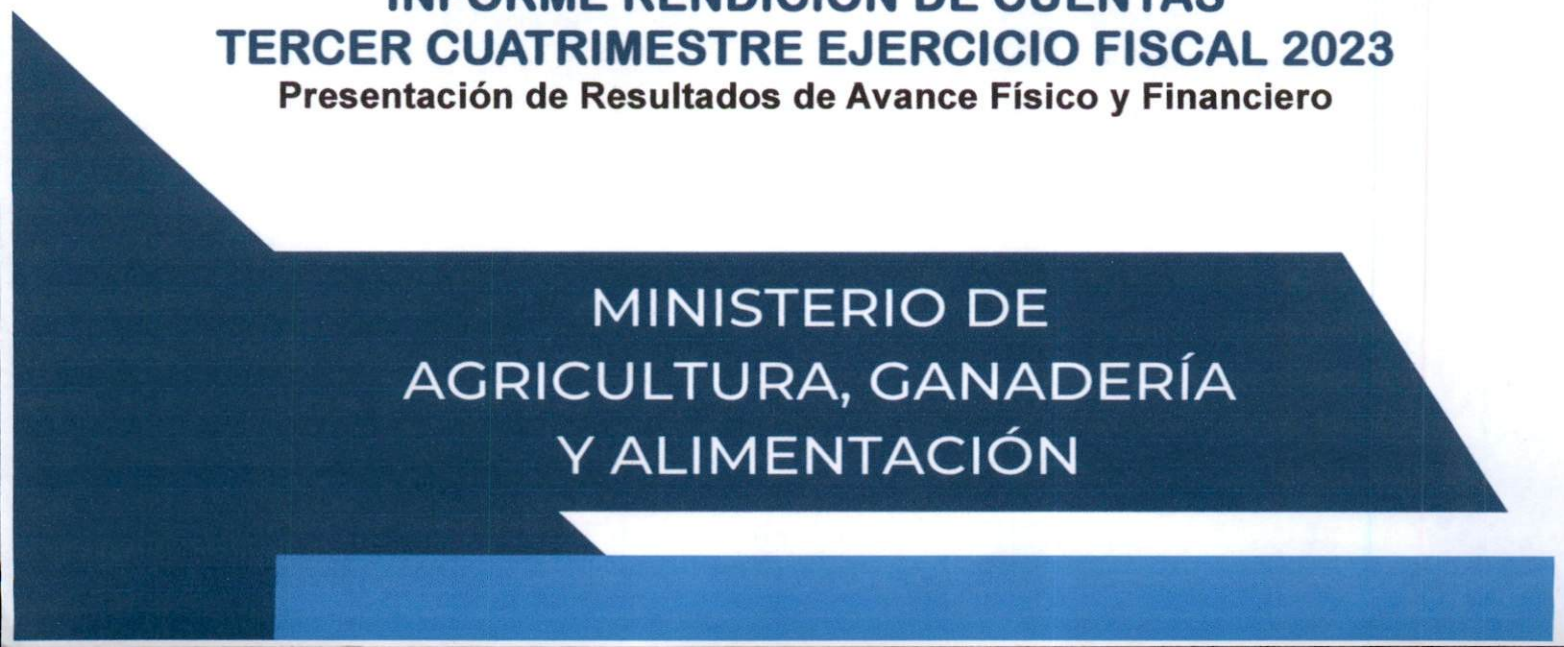
Handwritten signature



GOBIERNO *de* GUATEMALA

**INFORME RENDICIÓN DE CUENTAS
TERCER CUATRIMESTRE EJERCICIO FISCAL 2023**
Presentación de Resultados de Avance Físico y Financiero

**MINISTERIO DE
AGRICULTURA, GANADERÍA
Y ALIMENTACIÓN**





MINISTERIO DE AGRICULTURA, GANADERÍA Y ALIMENTACIÓN

Contenido

PRESENTACIÓN..... 3

PRESENTACIÓN DE RESULTADOS DE AVANCE FÍSICO Y FINANCIERO 4

 I. Ejecución Física de los Programas..... 4

 II. Ejecución Financiera del Gasto por Programa..... 12

 III. Ejecución de los Recursos por Rubro de Ingreso: 13

 IV. Análisis y Justificaciones de las Principales Variaciones..... 14

 V. Medidas de transparencia y calidad del gasto implementadas..... 18

ANEXO..... 19

PRESENTACIÓN

El Ministerio de Agricultura, Ganadería y Alimentación -MAGA-, en el marco del cumplimiento a lo que establece el Artículo 4 del Decreto No. 101-97 del Congreso de la República de Guatemala, Ley Orgánica del Presupuesto, y el Artículo 20 del Acuerdo Gubernativo No. 540-2013, Reglamento de la Ley Orgánica del Presupuesto, presenta el Informe de Rendición de Cuentas correspondiente al Tercer Cuatrimestre del año 2023, integrado por cinco numerales y un Anexo.

En ese sentido, el Ministerio de Agricultura, Ganadería y Alimentación, consciente de la importancia estratégica del sector para el desarrollo del país, y del rol que como institución rectora debe cumplir, sustenta su gestión en la Ley del Organismo Ejecutivo, Decreto No. 114-97 del Congreso de la República de Guatemala y su Reglamento Orgánico Interno, Acuerdo Gubernativo No. 338-2010, que le confieren funciones, atribuciones y responsabilidades frente al régimen jurídico que rige la producción agrícola, pecuaria e hidrobiológica y el manejo sustentable de los recursos naturales renovables, así como aquellas que tienen por objeto mejorar las condiciones alimentarias de la población, la sanidad agropecuaria y el desarrollo productivo en el marco de las políticas públicas.

El MAGA como institución rectora del sector público agropecuario, brinda diversas intervenciones para el bienestar de la población guatemalteca vinculada al mismo, en el marco de la Política General de Gobierno 2020-2024, planes y políticas de desarrollo.

Las principales líneas estratégicas persiguen desarrollar el ordenamiento productivo territorial basado en el manejo integrado de cuencas hidrográficas y enfoques socioambientales; generar, validar y transferir tecnología apropiada, sostenible y culturalmente pertinente; asistencia técnica, comercial y crediticia, y promover el acceso a medios de producción para el incremento de la productividad rural. Además, implementar modelos de producción sostenible y culturalmente pertinentes en materia agrícola, pecuaria, forestal e hidrobiológica, en la perspectiva de alcanzar el pleno desarrollo humano de las comunidades rurales.

Durante el tercer cuatrimestre del año 2023, el Ministerio ejecutó metas físicas de 18 productos, 41 subproductos y cuatro proyectos de infraestructura de riego, de los programados en el Plan Operativo Anual para el presente año. La ejecución presupuestaria al tercer cuatrimestre fue de Q. 1,454,555,826.55 que representa el 98.44% del presupuesto vigente al 31 de diciembre de 2023.

PRESENTACIÓN DE RESULTADOS DE AVANCE FÍSICO Y FINANCIERO

I. Ejecución Física de los Programas

Dentro de la estructura presupuestaria del Ministerio de Agricultura, Ganadería y Alimentación para el año 2023, se incluyeron productos y subproductos de sus diversos Programas Presupuestarios, los cuales se describen en las tablas siguientes, que incluye las metas físicas planificadas y ejecutadas al 31 de diciembre de 2023:

Tabla 1
Ejecución de Productos y Subproductos
Programa 11: Acceso y Disponibilidad Alimentaria
Tercer Cuatrimestre 2023

Subprograma 01: Atención para el Acceso Alimentario

PROGRAMA 11: ACCESO Y DISPONIBILIDAD ALIMENTARIA					
Subprograma 01: Atención para el acceso alimentario					
Dirección y Coordinación	Unidad de Medida	Planificado	Ejecutado 3er. Cuatrimestre	Ejecutado Acumulado	% de Ejecución
Dirección y Coordinación	Documento	12	4	12	100.00%
Dirección y Coordinación	Documento	12	4	12	100.00%
Asistencia y dotación de alimentos					
Asistencia y dotación alimentaria a familias vulnerables con riesgo de inseguridad alimentaria por pérdida de cosechas, urgencia o gravedad	Ración	1,200,000	443,503	1,200,000	100.00%
Asistencia y dotación alimentaria a familias vulnerables con riesgo de inseguridad alimentaria por pérdida de cosechas, urgencia o gravedad	Ración	1,200,000	443,503	1,200,000	100.00%
Asistencia por vulnerabilidad alimentaria					
Productores beneficiados con asistencia técnica e insumos por condición de vulnerabilidad alimentaria para la restauración de sus sistemas productivos	Persona	20,000	12,845	20,000	100.00%
Productores (as) beneficiados con insumos y bienes agrícolas, pecuarios e hidrobiológicos por condiciones de vulnerabilidad para la restauración de sus sistemas productivos	Persona	10,000	7,078	10,000	100.00%
Productores (as) beneficiados con asistencia técnica por condiciones de vulnerabilidad para la restauración de sus sistemas productivos	Persona	10,000	5,767	10,000	100.00%

Fuente: Sistema de Contabilidad Integrada -SICOIN-.

Subprograma 02: Disponibilidad Alimentaria

PROGRAMA 11: ACCESO Y DISPONIBILIDAD ALIMENTARIA					
Subprograma 02: Disponibilidad alimentaria					
Dirección y Coordinación	Unidad de Medida	Planificado	Ejecutado 3er. Cuatrimestre	Ejecutado Acumulado	% de Ejecución
Dirección y Coordinación	Documento	13	12	12	92.31%
Dirección y Coordinación	Documento	13	12	12	92.31%
Promoción de la agricultura sensible a la nutrición y fomento de huertos					
Productores (as) beneficiados con capacitación, asistencia e insumos para promover la alimentación en el hogar rural saludable	Persona	189,573	75,215	186,770	98.52%
Productores (as) capacitados y asistidos técnicamente para la implementación de huertos familiares y comunitarios	Persona	15,000	9,136	15,000	100.00%
Productores (as) capacitados y asistidos técnicamente para el almacenamiento de alimentos	Persona	56,806	31,420	56,806	100.00%
Centros educativos públicos con asistencia técnica e insumos para el fomento de huertos escolares con fines pedagógicos	Entidad	3,763	651	3,763	100.00%
Productores (as) capacitados y asistidos técnicamente para mejorar el hogar rural	Persona	117,767	34,659	114,964	97.62%
Agricultura familiar para el fortalecimiento de la economía campesina					
Productores (as) familiares capacitados y asistidos técnicamente para mejorar sus sistemas productivos	Persona	150,011	48,697	148,347	98.89%
Productores (as) capacitados y asistidos técnicamente en manejo agrícola	Persona	117,510	40,196	116,066	98.77%
Productores (as) capacitados y asistidos técnicamente en manejo pecuario e hidrobiológico	Persona	32,501	8,561	32,281	99.32%

Fuente: Sistema de Contabilidad Integrada -SICOIN-.

Tabla 2
Ejecución de Productos y Subproductos,
Programa 12: Investigación, Restauración y Conservación de Suelos
Tercer Cuatrimestre 2023

PROGRAMA 12: INVESTIGACIÓN, RESTAURACIÓN Y CONSERVACIÓN DE SUELOS					
Dirección y Coordinación	Unidad de Medida	Planificado	Ejecutado 3er. Cuatrimestre	Ejecutado Acumulado	% de Ejecución
Dirección y Coordinación	Documento	433	248	433	100.00%
Dirección y Coordinación	Documento	433	248	433	100.00%
Generación de Información Geográfica					
Entidades capacitadas y dotadas con material técnico geográfico para la conservación y uso de suelos	Entidad	235	131	235	100.00%
Entidades capacitadas en el uso de sistemas de Información Geográfica, amenazas naturales, cobertura y uso de la tierra	Entidad	235	131	235	100.00%
Servicios de control y áreas de reservas territoriales del Estado					
Resoluciones emitidas por arrendamiento de áreas de reservas territoriales del Estado	Documento	1,758	455	1,657	94.25%
Resoluciones emitidas por arrendamiento de áreas de reservas territoriales del Estado	Documento	1,758	455	1,657	94.25%
Generación de Información Cartográfica					
Generación de Cartografía Nacional para investigación, planificación y monitoreo para entidades públicas y privadas	Documento	178	97	165	92.70%
Generación de Cartografía Nacional para investigación, planificación y monitoreo para entidades públicas y privadas	Documento	178	97	165	92.70%
Mejoramiento de la producción agropecuaria					
Productores (as) beneficiados con capacitación, asistencia técnica e insumos para el manejo y conservación de los recursos naturales	Persona	87,014	22,110	72,413	83.22%
Productores (as) capacitados y asistidos técnicamente según la capacidad de uso del suelo y planes maestros de áreas protegidas en la Región de Petén	Persona	2,130	731	2,130	100.00%
Productores (as) con plantas agroforestales producidas en viveros certificados para la restauración de los recursos naturales	Persona	4,145	2,474	4,145	100.00%
Productores (as) con insumos para el manejo y conservación de los recursos naturales renovables	Persona	1,900	1,051	1,900	100.00%
Productores (as) beneficiados con estipendio y capacitación en prácticas de conservación de suelos	Persona	78,839	17,854	64,238	81.48%

Fuente: Sistema de Contabilidad Integrada -SICOIN-.

Tabla 3
Ejecución de Productos y Subproductos
Programa 13: Apoyo a la Producción Agrícola, Pecuaria e Hidrobiológica
Tercer Cuatrimestre 2023

Subprograma 01: Apoyo a la Producción Agrícola

PROGRAMA 13: APOYO A LA PRODUCCIÓN AGRÍCOLA, PECUARIA E HIDROBIOLÓGICA					
Subprograma 01: Apoyo a la Producción agrícola					
Dirección y Coordinación	Unidad de Medida	Planificado	Ejecutado 3er. Cuatrimestre	Ejecutado Acumulado	% de Ejecución
Dirección y Coordinación	Documento	90	35	89	98.89%
Dirección y Coordinación	Documento	90	35	89	98.89%
Servicios para para la Producción agrícola sostenible y tecnificada					
Productores (as) beneficiados con capacitación, asistencia técnica e insumos para mejorar la productividad agrícola sostenible y tecnificada	Persona	72,418	62,524	72,144	99.62%
Jóvenes rurales beneficiados con estipendios, en cumplimiento por la prestación del servicio cívico al extensionismo rural	Persona	298	298	298	100.00%
Plantaciones de cultivos permanentes con manejo técnico e insumos, para el incremento de la productividad.	Hectárea	136	131	136	100.00%
Productores (as) capacitados y asistidos técnicamente con insumos para mejorar la productividad agrícola	Persona	72,120	62,226	71,846	99.62%
Servicios de seguro agropecuario					
Productores (as) registrados beneficiados con seguro agropecuario para mejorar sus sistemas productivos	Persona	100,000	0	100,000	100.00%
Productores (as) registrados beneficiados con seguro agropecuario para mejorar sus sistemas productivos	Persona	100,000	0	100,000	100.00%

Fuente: Sistema de Contabilidad Integrada -SICOIN-.

Servicios de Formación y Capacitación Agrícola y Forestal	Unidad de Medida	Planificado	Ejecutado 3er. Cuatrimestre	Ejecutado Acumulado	% de Ejecución
Personas beneficiadas con formación y capacitación agrícola y forestal	Persona	1,955	1,751	1,751	89.57%
Alumnos formados del nivel básico con orientación agropecuaria	Persona	558	439	439	78.67%
Alumnos formados de Perito Agrónomo y Perito Forestal	Persona	567	490	490	86.42%
Promotores (as) voluntarios comunitarios capacitados y acreditados	Persona	830	822	822	99.04%
Reactivación y modernización de la actividad agropecuaria					
Organizaciones de productores (as) beneficiados con asistencia financiera para implementar sus sistemas productivos	Entidad	9	0	9	100.00%
Organizaciones de productores (as) beneficiados con asistencia financiera para implementar sus sistemas productivos	Entidad	9	0	9	100.00%
Apoyo financiero para productores del Sector Cafetalero					
Caficultores (as) apoyados con financiamiento para incrementar su producción	Persona	15	9	15	100.00%
Caficultores (as) asistidos financieramente para incrementar su producción	Persona	15	9	15	100.00%

Fuente: Sistema de Contabilidad Integrada -SICOIN-.

Subprograma 02: Apoyo a la Producción Pecuaria e Hidrobiológica

PROGRAMA 13: APOYO A LA PRODUCCIÓN AGRÍCOLA, PECUARIA E HIDROBIOLÓGICA					
Subprograma 02: Apoyo a la Producción Pecuaria e Hidrobiológica					
Dirección y Coordinación	Unidad de Medida	Planificado	Ejecutado 3er. Cuatrimestre	Ejecutado Acumulado	% de Ejecución
Dirección y Coordinación	Documento	24	7	24	100.00%
Dirección y Coordinación	Documento	24	7	24	100.00%
Apoyo a la Producción Pecuaria e Hidrobiológica Sostenible y Tecnificada					
Productores (as) beneficiados con capacitación, asistencia técnica e insumos en manejo productivo y reproductivo	Persona	5,172	2,102	5,172	100.00%
Productores (as) beneficiados con capacitación y asistencia técnica en manejo productivo y reproductivo	Persona	4,345	1,600	4,345	100.00%
Productores (as) beneficiados con insumos en manejo productivo y reproductivo	Persona	827	502	827	100.00%

Diversificación Pecuaria e Hidrobiológica para crianza de especies	Unidad de Medida	Planificado	Ejecutado 3er. Cuatrimestre	Ejecutado Acumulado	% de Ejecución
Productores (as) beneficiados con capacitación, asistencia técnica e insumos para la diversificación de crianza de especies	Persona	530	169	530	100.00%
Productores (as) capacitados y asistidos técnicamente para diversificar la crianza de especies	Persona	304	100	304	100.00%
Productores (as) con insumos para diversificar la crianza de especies	Persona	226	69	226	100.00%

Fuente: Sistema de Contabilidad Integrada -SICOIN-.

Subprograma 03: Organización, Mercadeo y Comercialización Productiva

PROGRAMA 13: APOYO A LA PRODUCCIÓN AGRÍCOLA, PECUARIA E HIDROBIOLÓGICA					
Subprograma 03: Organización, Mercadeo y Comercialización Productiva					
Dirección y Coordinación	Unidad de Medida	Planificado	Ejecutado 3er. Cuatrimestre	Ejecutado Acumulado	% de Ejecución
Dirección y Coordinación	Documento	75	33	74	98.67%
Dirección y Coordinación	Documento	75	33	74	98.67%
Asistencia para la Organización y Comercialización Productiva					
Productores (as) beneficiados con capacitación y asistencia técnica para la organización, mercadeo y comercialización de su producción	Persona	5,549	793	5,549	100.00%
Productores (as) asistidos legalmente para su constitución	Persona	1,200	61	1,200	100.00%
Productores (as) capacitados y asistidos técnicamente en buenas prácticas de organización comunitaria en la región de Petén	Persona	1,300	533	1,300	100.00%
Productores (as) reciben capacitación y asistencia técnica para mejorar la comercialización de la producción	Persona	3,049	199	3,049	100.00%
Fortalecimiento de la Administración del Agua para la Producción Sostenible					
Productores (as) beneficiados con capacitación y asistencia técnica en administración, operación y mantenimiento de unidades de riego	Persona	2,427	1,615	2,427	100.00%
Productores (as) beneficiados con capacitación y asistencia técnica en administración, operación y mantenimiento de unidades de riego	Persona	298	298	298	100.00%
Productores (as) beneficiados con mantenimiento de reservorios de agua y unidades de riego	Persona	2,129	1,317	2,129	100.00%

Fuente: Sistema de Contabilidad Integrada -SICOIN-.

Proyectos de Riego

Infraestructura Productiva Proyectos de Riego	Unidad de Medida	Planificado	Ejecutado 3er. Cuatrimestre	Ejecutado Acumulado	% de Ejecución
Construcción sistema de riego Unidad de riego El Estor, El Estor Izabal	Metro cuadrado	182,378	100,308	182,378	100.00%
Mejoramiento sistema de riego Unidad de Riego Laguna del Hoyo, aldea Terrones municipio de Monjas departamento de Jalapa	Metro cuadrado	6,139	1,746	3,438	56.00%
Mejoramiento sistema de riego Unidad de riego Río Blanco municipio de Sacapulas departamento de Quiché	Metro cuadrado	2,025	0	2,025	100.00%
Mejoramiento sistema de riego Unidad Riego La Blanca municipio de Coatepeque Quetzaltenango, municipio La Blanca San Marcos	Metro cuadrado	38,888	20,222	38,888	100.00%
Construcción sistema de riego Unidad de Riego Paneleros caserío san Ignacio Casillas Santa Rosa	Metro	3,928	1,846	3,928	100.00%

Fuente: Sistema Nacional de Inversión Pública- SNIPgt-.

Subprograma 04: Sanidad Agropecuaria y Regulaciones

PROGRAMA 13: APOYO A LA PRODUCCIÓN AGRÍCOLA, PECUARIA E HIDROBIOLÓGICA					
Subprograma 04: Sanidad Agropecuaria y Regulaciones					
Dirección y Coordinación	Unidad de Medida	Planificado	Ejecutado 3er. Cuatrimestre	Ejecutado Acumulado	% de Ejecución
Dirección y Coordinación	Documento	12	4	12	100.00%
Dirección y Coordinación	Documento	12	4	12	100.00%
Regulación del Patrimonio Productivo Agropecuario					
Documentos emitidos a usuarios por servicios de sanidad agropecuaria para la competitividad	Documento	310,669	116,315	310,662	100.00%
Documentos emitidos a usuarios por servicios de sanidad agropecuaria y regulaciones para la protección del patrimonio agropecuario productivo e hidrobiológico	Documento	310,669	116,315	310,662	100.00%
Productores (as) agropecuarios reciben capacitación y asistencia técnica en temas de fitozoogenética, sanitario, fitosanitario e inocuidad para la protección del patrimonio productivo comercial	Persona	1,294	735	1,294	100.00%
Animales vacunados en programas y campañas de sanidad animal para la protección del patrimonio pecuario nacional	Animal	163,000	61,628	163,000	100.00%

Fomento de la Pesca y acuicultura	Unidad de Medida	Planificado	Ejecutado 3er. Cuatrimestre	Ejecutado Acumulado	% de Ejecución
Productores (as) y organizaciones capacitados y asistidos técnicamente para el manejo pesquero y acuícola	Persona	1,024	186	1,014	99.02%
Productores (as) y organizaciones capacitados y asistidos técnicamente para el manejo pesquero y acuícola	Persona	725	186	715	98.62%
Productores (as) y organizaciones capacitados y asistidos técnicamente en normativa sanitaria, fitosanitaria e inocuidad de alimentos	Persona	299	0	299	100.00%

Fuente: Sistema de Contabilidad Integrada -SICOIN-.

Tabla 4
Ejecución de Productos y Subproductos
Programa 14: Apoyo a la Protección y Bienestar Animal
Tercer cuatrimestre 2023

PROGRAMA 14: APOYO A LA PROTECCIÓN Y BIENESTAR ANIMAL					
Dirección y Coordinación	Unidad de Medida	Planificado	Ejecutado 3er. Cuatrimestre	Ejecutado Acumulado	% de Ejecución
Dirección y Coordinación	Documento	28,617	570	28,617	100.00%
Dirección y Coordinación	Documento	28,617	570	28,617	100.00%
Regulación y Protección de Animales					
Protección contra el abuso y maltrato animal	Animal	1,243	450	1,243	100.00%
Registro e inspección a entidades públicas, privadas y personas individuales con posesión de animales	Evento	237	80	237	100.00%
Capacitación y asistencia técnica en el manejo de animales para su protección y bienestar	Evento	440	135	440	100.00%
Rescate de animales en situación de maltrato o abandono y rehabilitados para mejorar sus condiciones de vida	Animal	1,243	450	1,243	100.00%
Informes emitidos sobre el abuso y maltrato animal a personas individuales y jurídicas	Documento	12	4	12	100.00%

Fuente: Sistema de Contabilidad Integrada -SICOIN-

II. Ejecución Financiera del Gasto por Programa

Tabla 5
Ejecución Financiera del Gasto por Programa
Tercer cuatrimestre 2023
(Montos en quetzales)

PROGRAMA	Ejecución Financiera Q.		
	Vigente	Devengado	%
PROGRAMA 01: ACTIVIDADES CENTRALES	173,624,037.00	170,035,132.19	97.93%
PROGRAMA 11: ACCESO Y DISPONIBILIDAD ALIMENTARIA	522,547,186.00	517,216,883.22	98.98%
PROGRAMA 12: INVESTIGACIÓN, RESTAURACIÓN Y CONSERVACIÓN DE SUELOS	166,665,511.00	164,122,342.53	98.47%
PROGRAMA 13: APOYO A LA PRODUCCIÓN AGRÍCOLA, PECUARIA E HIDROBIOLÓGICA	347,084,231.00	342,057,325.67	98.55%
PROGRAMA 14: APOYO A LA PROTECCIÓN Y BIENESTAR ANIMAL	10,115,818.00	9,826,727.02	97.14%
PROGRAMA 99: PARTIDAS NO ASIGNABLES	257,526,701.00	251,297,415.92	97.58%
Total Presupuesto	1,477,563,484.00	1,000,752,430.43	98.44%

Fuente: Sistema de Contabilidad Integrada -SICOIN-.

Breve descripción de los programas del MAGA, año 2023:

Programa 01: Actividades Centrales

Este Programa se encuentra conformado por las actividades de dirección y apoyo a toda la gestión productiva, porque coadyuvan al funcionamiento de la misma.

Programa 11: Acceso y Disponibilidad Alimentaria

El programa se vincula a la Política Nacional de Desarrollo Rural Integral, la cual está orientada a atender al sujeto priorizado, siendo "la población rural en situación de pobreza y extrema pobreza, con prioridad en los pueblos y comunidades indígenas y campesinas con tierra insuficiente, improductiva o sin tierra; mujeres indígenas y campesinas; asalariados permanentes o temporales; artesanos; pequeños productores rurales; micro y pequeños empresarios rurales".

Programa 12: Investigación, Restauración y Conservación de Suelos

El programa está orientado a promover la investigación, restauración y conservación de suelos y el uso adecuado de los recursos naturales renovables, a través de acciones que eviten la degradación de la tierra, la salinización, el exceso de extracción de agua y la reducción de la diversidad genética agropecuaria, así como tener control de áreas de reservas territoriales del Estado.

Programa 13: Apoyo a la Producción Agrícola, Pecuaria e Hidrobiológica

El programa se enfoca a garantizar el incremento productivo de los productos agrícolas, pecuarios e hidrobiológicos, considerando que la parte fundamental para generar una producción sostenible, asequible y tecnificada es a través de intervenciones de asistencia técnica, dotación de insumos agropecuarios, así como garantizar la producción por medio del aseguramiento de las áreas productivas.

Programa 14: Apoyo a la Protección y Bienestar Animal

Este programa se creó por mandato delegado al Ministerio de Agricultura Ganadería y Alimentación, a través del Decreto 5-2017 del Congreso de la República de Guatemala "Ley de Protección y Bienestar Animal" con el objeto de regular para la protección y bienestar de los animales, debiendo ser cuidadosos sin detrimento de su condición de seres vivos.

Programa 99: Partidas No Asignables A Programas

En este programa se consideran los aportes a las Entidades Descentralizadas y Autónomas No Financieras, entre ellos: Instituto Nacional de Bosques, Instituto Nacional de Comercialización Agrícola, Instituto de Ciencia y Tecnología Agrícolas, Fondo de Tierras, Escuela Nacional Central de Agricultura. Así también aportes a Asociaciones, Instituciones, Organismos Nacionales, Regionales e Internacionales.

III. Ejecución de los Recursos por Rubro de Ingreso:

La ejecución de los ingresos propios se observa en la Tabla siguiente:

Tabla 6
Ejecución de los recursos propios por rubro de ingreso y disminución saldos de caja y bancos de ingresos propios
Tercer cuatrimestre 2023
(Montos en quetzales)

DESCRIPCIÓN		VIGENTE	PERCIBIDO	DEVENGADO	% EJECUCIÓN
RECURSO	RUBRO				
11290	TASAS Y LICENCIAS VARIAS	3,097,000.00	2,532,897.52	2,710,008.20	87.50
11690	OTRAS MULTAS	205,000.00	406,232.34	406,232.34	198.16
13130	PUBLICACIONES, IMPRESOS OFICIALES Y TEXTOS	378,000.00	1,518,628.42	1,519,633.42	402.02
13240	SERVICIOS AGROPECUARIOS	40,767,000.00	50,744,757.65	51,082,049.58	125.30
13290	OTROS SERVICIOS	492,000.00	474,936.01	488,436.01	99.28
15310	ARRENDAMIENTO DE TIERRAS Y TERRENOS	14,657,000.00	13,698,542.27	14,085,936.95	96.10
23110	DISMINUCIÓN DE CAJA Y BANCOS	6,600,000.00	0.00	0.00	0.00
TOTAL		66,196,000.00	69,375,994.21	70,292,296.50	106.89

Fuente: Sistema de Contabilidad Integrada -SICOIN-.

La percepción de ingresos propios proviene de: la venta de bienes, servicios y multas; entre los que se puede mencionar: Autorización de licencias de exportación e importación de productos agrícolas y pecuarios; análisis de laboratorio (Normas y Regulaciones y la Dirección de Pesca y Acuicultura); venta de mapas y textos (Instituto Geográfico Nacional/Mapas y OCRET/Venta de formularios); cobro por uso de terrenos en áreas territoriales del Estado (OCRET); venta de aves de corral, vegetales, frutas, productos lácteos, cárnicos etc. (Escuelas de Formación Agrícolas, EFA's); multas por maltrato de animales y supervisión (Unidad de Bienestar Animal), etc.

Se observa que el porcentaje de ejecución se ubica en 106.89%; esto derivado que al cierre del ejercicio fiscal 2023 fueron percibidos más recursos propios que los proyectados por parte de las Unidades Ejecutoras.

Tabla 7
Resultados Económicos y financieros
Ejecución presupuestaria por tipo y subtipo de gasto
Tercer cuatrimestre 2023
(Cantidades en quetzales)

DESCRIPCIÓN	ASIGNADO	MODIFICADO	VIGENTE	DEVENGADO	% EJEC
FUNCIONAMIENTO					
ADMINISTRACIÓN	714,921,244.00	24,592,000.00	739,513,244.00	726,033,621.46	98.18
DESARROLLO HUMANO	259,608,260.00	30,631,668.00	290,239,928.00	287,910,891.51	99.20
TRANSFERENCIAS CORRIENTES	413,625,356.00	-81,946,769.00	331,678,587.00	325,327,914.54	98.09
SUB TOTAL	1,388,154,860.00	-26,723,101.00	1,361,431,759.00	1,339,272,427.51	98.37
INVERSIÓN					
INVERSIÓN FÍSICA	40,257,040.00	9,745,192.00	50,002,232.00	49,207,516.61	98.41
TRANSFERENCIAS DE CAPITAL	65,792,200.00	-8,282,707.00	57,509,493.00	57,509,492.14	100.00
INVERSIÓN FINANCIERA	20,000,000.00	-11,380,000.00	8,620,000.00	8,566,390.29	99.38
SUB TOTAL	126,049,240.00	-9,917,515.00	116,131,725.00	115,283,399.04	58.85
TOTAL	1,514,204,100.00	-36,640,616.00	1,477,563,484.00	1,454,555,826.55	98.44

Fuente: Sistema de Contabilidad Integrada -SICOIN-.

IV. Análisis y Justificaciones de las Principales Variaciones.

a) Variaciones financieras:

Se toman como variaciones los incrementos y disminuciones operados al presupuesto asignado. Estas operaciones se fundamentan en la Ley Orgánica del Presupuesto, Decreto 101-97 del Congreso de la República de Guatemala y sus reformas, su Reglamento contenido en el Acuerdo Gubernativo 540-

2013, otras normativas pertinentes y los resultados, metas y objetivos contenidos en el Plan Operativo Anual de este Ministerio, Plan Operativo a Mediano Plazo y el Plan Estratégico Institucional.

Los cambios en presupuesto se gestionan mediante modificaciones de carácter interno (Cuando son aprobadas por la Autoridad Superior de este Ministerio), y externas (cuando son aprobadas por el Ministerio de Finanzas Públicas o el Congreso de la República).

En la tabla siguiente se observan las variaciones financieras en el presupuesto de ingresos y egresos de este Ministerio de Agricultura, al Tercer cuatrimestre del año 2023, con nivel de programa y subprograma:

Tabla 8
Variaciones Financieras por programa y subprograma
Tercer cuatrimestre 2023
(Cantidades en quetzales)

DESCRIPCIÓN	ASIGNADO	MODIFICADO	VIGENTE	COMPROMETIDO	DEVENGADO	% EJEC
01 ACTIVIDADES CENTRALES						
SIN SUBPROGRAMA	175,499,622.00	-1,875,585.00	173,624,037.00	170,473,865.08	170,035,132.19	97.93
SUB TOTAL	175,499,622.00	-1,875,585.00	173,624,037.00	170,473,865.08	170,035,132.19	97.93
11 APOYO A LA AGRICULTURA FAMILIAR						
ATENCIÓN PARA EL ACCESO ALIMENTARIO	227,758,915.00	16,699,379.00	244,458,294.00	244,275,544.87	244,147,616.82	99.87
DISPONIBILIDAD ALIMENTARIA	277,586,084.00	502,808.00	278,088,892.00	273,314,807.54	273,069,266.40	98.19
SUB TOTAL	505,344,999.00	17,202,187.00	522,547,186.00	517,590,352.41	517,216,883.22	98.98
12 DESARROLLO SOSTENIBLE DE LOS RECURSOS NATURALES						
SIN SUBPROGRAMA	243,362,743.00	-76,697,232.00	166,665,511.00	164,336,659.38	164,122,342.53	98.47
SUB TOTAL	243,362,743.00	-76,697,232.00	166,665,511.00	164,336,659.38	164,122,342.53	98.47
13 APOYO A LA PRODUCTIVIDAD Y COMPETITIVIDAD AGROPECUARIA E HIDROBIOLÓGICA						
APOYO A LA PRODUCCIÓN AGRÍCOLA	186,974,513.00	33,419,988.00	220,394,501.00	217,729,207.57	217,524,981.32	98.70
APOYO PARA LA PRODUCCIÓN PECUARIA E HIDROBIOLÓGICA	5,739,401.00	-238,549.00	5,500,852.00	5,439,400.92	5,439,400.92	98.88
ORGANIZACIÓN, MERCADEO Y COMERCIALIZACIÓN PRODUCTIVA	57,971,477.00	3,050,642.00	61,022,119.00	60,778,841.18	60,763,545.98	99.58
SANIDAD AGROPECUARIA Y REGULACIONES	65,462,875.00	-5,296,116.00	60,166,759.00	58,354,744.12	58,329,397.45	96.95
SUB TOTAL	316,148,266.00	30,935,965.00	347,084,231.00	342,302,193.79	342,057,325.67	98.55
14 APOYO A LA PROTECCIÓN Y BIENESTAR ANIMAL						
SIN SUBPROGRAMA	10,793,000.00	-677,182.00	10,115,818.00	9,847,427.02	9,826,727.02	97.14
SUB TOTAL	10,793,000.00	-677,182.00	10,115,818.00	9,847,427.02	9,826,727.02	97.14

99 PARTIDAS NO ASIGNABLES A PROGRAMAS						
SIN SUBPROGRAMA	263,055,470.00	-5,528,769.00	257,526,701.00	251,297,427.15	251,297,415.92	97.58
SUB TOTAL	263,055,470.00	-5,528,769.00	257,526,701.00	251,297,427.15	251,297,415.92	97.58
TOTAL	1,514,204,100.00	-36,640,616.00	1,477,563,484.00	1,455,847,924.83	1,454,555,826.55	98.44

Fuente: Sistema de Contabilidad Integrada -SICOIN-.

Durante el Tercer cuatrimestre del presente año, se han operado ajustes al presupuesto de egresos asignado al Ministerio de Agricultura, Ganadería y Alimentación, mediante la gestión de las modificaciones correspondientes. Ello obedece a solicitudes de las unidades ejecutoras que conforman este Ministerio con base a prioridades, evaluaciones, análisis y proyecciones de gasto. En ese sentido, se han realizado ajustes al grupo de gasto 00 "Servicios personales", a efecto de cumplir con el pago de sueldos, honorarios y prestaciones al personal que labora en este Ministerio; adquisición de insumos agrícolas; pago servicios básicos; dar continuidad al mejoramiento de sistemas de riego, etc.

Tabla 9
Ejecución por Grupo de Gasto
Tercer cuatrimestre 2023
(Montos en quetzales)

DESCRIPCIÓN	ASIGNADO	MODIFICADO	VIGENTE	COMPROMETIDO	DEVENGADO	% EJEC
000 SERVICIOS PERSONALES	525,785,336.00	-10,792,620.00	514,992,716.00	505,865,204.87	504,639,917.82	97.99
100 SERVICIOS NO PERSONALES	134,924,236.00	4,259,590.00	139,183,826.00	136,697,186.43	136,630,386.43	98.17
200 MATERIALES Y SUMINISTROS	301,618,582.00	14,270,075.00	315,888,657.00	313,856,263.43	313,856,263.43	99.36
300 PROPIEDAD, PLANTA, EQUIPO E INTANGIBLES	40,257,040.00	9,745,192.00	50,002,232.00	49,207,516.61	49,207,516.61	98.41
400 TRANSFERENCIAS CORRIENTES	413,625,356.00	-81,946,769.00	331,678,587.00	325,327,925.77	325,327,914.54	98.09
500 TRANSFERENCIAS DE CAPITAL	65,792,200.00	-8,282,707.00	57,509,493.00	57,509,492.14	57,509,492.14	100.00
600 ACTIVOS FINANCIEROS	20,000,000.00	-11,380,000.00	8,620,000.00	8,566,390.29	8,566,390.29	99.38
800 OTROS GASTOS	0.00	27,104.00	27,104.00	0.00	0.00	0.00
900 ASIGNACIONES GLOBALES	12,201,350.00	47,459,519.00	59,660,869.00	58,817,945.29	58,817,945.29	98.59
TOTAL	1,514,204,100.00	-36,640,616.00	1,477,563,484.00	1,455,847,924.83	1,454,555,826.55	98.44

Fuente: Sistema de Contabilidad Integrada -SICOIN-.

- b) Variación en metas físicas (Da respuesta al contenido del Acuerdo Gubernativo No. 540-2013, Reglamento de la Ley Orgánica del Presupuesto, Artículo 20, literal f):

Dentro del proceso de planificación se considera a la fase de seguimiento y monitoreo como pasos importantes, por cuanto que, a partir de éstos, se detectan rápidamente las variaciones que permiten a las autoridades superiores tomar las decisiones oportunas de forma dinámica para lograr los objetivos y cumplir con los compromisos asumidos por la institución.

La evaluación es otro componente inherente a la planificación, por cuanto en ella se manifiesta el nivel de cumplimiento de la programación física (metas), la relación entre los recursos presupuestarios asignados y ejecutados con las metas.

La variación en algunas de las metas físicas, inicialmente se ajustaron de conformidad con el presupuesto aprobado por el Congreso de la República, así como por modificaciones presupuestarias que se realizaron en el transcurso del año.

En el tercer cuatrimestre del año 2023, se generó una ejecución física de 18 productos, 41 subproductos y cuatro proyectos de inversión.

- c) Informe de recursos comprometidos de los proyectos en ejercicio fiscal vigente y en futuros ejercicios fiscales con relación al Acuerdo Gubernativo 540-2013, Artículo 20, literal g):

Al cierre del Tercer cuatrimestre del ejercicio fiscal 2023, se efectuaron readecuaciones al presupuesto, con el fin de aprovechar el recurso financiero disponible en favor de proyectos de inversión de sistemas de riego a cargo de la Dirección de Infraestructura Productiva del Viceministerio de Desarrollo Económico Rural -VIDER- a favor de los SNIP siguientes:

SNIP: 195475 - Mejoramiento Sistema de Riego Unidad de Riego Laguna del Hoyo Aldea Terrones Municipio de Mojas Departamento de Jalapa; por un Monto de Q.1,503,125.00.

SNIP: 281363 - Construcción Sistema de Riego, Unidad de Riego Paneleros, Caserío San Ignacio, Casillas, Santa Rosa; por un Monto de Q.611,880.00.

SNIP: 299155 - Construcción Centro de Acopio Aldea Chemal Todos Santos Cuchumatán, Huehuetenango; por un Monto de Q.100,000.00.

V. Medidas de transparencia y calidad del gasto implementadas.

Las medidas de transparencia se cumplen según determinan las normativas vigentes, entre las que se encuentran: El Decreto No. 101-97 del Congreso de la República de Guatemala, Ley Orgánica del Presupuesto, Acuerdo Gubernativo No. 540-2013, Reglamento de la Ley Orgánica del Presupuesto; Decreto No. 54-2022 del Congreso de la República de Guatemala, que aprobó el Presupuesto de Ingresos y Egresos del Estado para el Ejercicio Fiscal del año 2023; Acuerdo Gubernativo No. 28-2020, por el cual se crea la Comisión Presidencial contra la Corrupción y; el Decreto No. 57-2008 del Congreso de la República de Guatemala, Ley de Acceso a la Información Pública, entre las medidas implementadas se puede hacer mención:

- Atención a las solicitudes de usuarios a través de Comunicación Social e Información Pública,
- El portal del MAGA, <https://www.maga.gob.gt/>, contiene la Información Pública que exige el marco legal vigente de forma mensual entorno a la ejecución presupuestaria.
- De igual forma se cumplió con el uso del Portal de Guatecompras y las respectivas publicaciones de los eventos de compras en sus distintas modalidades.

ANEXO

UDAF CENTRAL - MAGA -	
Contabilidad	<input type="checkbox"/>
Presupuesto	<input checked="" type="checkbox"/>
Tesorería	<input type="checkbox"/>
Unidad de Apoyo	<input type="checkbox"/>

*Platenderlo
solicitado*

Guatemala, 04 de enero de 2024
Oficio No. OI-0010-2024/SYE/PAOB/kj
Referencia: 550054

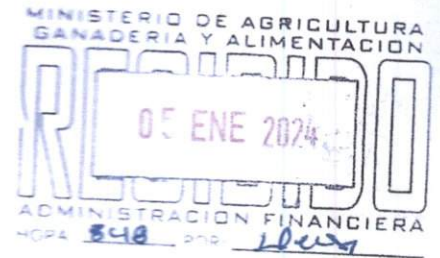
Licenciado

Erasto René López Urizar

Administrador Financiero

Ministerio de Agricultura, Ganadería y Alimentación

Presente.



Estimado Licenciado López:

Atentamente me dirijo a usted, deseándole éxito en el desarrollo de sus actividades diarias. El propósito del presente es en cumplimiento al Artículo 4 de la Ley Orgánica del Presupuesto, Decreto 101-97 del Congreso de la República de Guatemala y el Artículo 20 del Reglamento, Acuerdo Gubernativo 540-2013.

En virtud de lo anterior, adjunto para los usos que considere convenientes en disco compacto (CD) la información correspondiente a Planeamiento, a fin de complementar el **Informe de Rendición de Cuentas del III Cuatrimestre del año 2023**. Así mismo hago de su conocimiento que la referida información fue enviada a los correos electrónicos magapresupuesto@gmail.com y rabanales@gmail.com.

Sin otro particular, me suscribo de usted.

Cordialmente,


Inga Ayra Paola Antonia Ochoa Bautista
Encargada de Planeamiento
Ministerio de Agricultura, Ganadería y Alimentación



C.C.: Archivo.
Folios ___ inclusive
Adjunto 1 CD

EJECUCIÓN DE INGRESOS PROPIOS



Sistema de Contabilidad Integrada Gubernamental
 Informes de Gestion y Rendicion de Cuentas - IGRC04
 Ejecución Financiera de los Recursos por Rubro de Ingreso
 Expresado en Quetzales
 Entidad Institucional Igual a 11130012
 DEL MES DE ENERO AL MES DE DICIEMBRE

PAGINA : 1 DE 2
 FECHA : 5/01/2024
 HORA : 15:35.40
 REPORTE: R00820856.rpt

EJERCICIO: 2023

Corte: ENTIDAD

Rubro					Aprobado	Modificado	Vigente	Devengado	% de Ejecución
Fuente	Clase	Sección	Grupo	Descripción del Recurso					
11130012-000-00	MINISTERIO DE AGRICULTURA, GANADERÍA Y ALIMENTACIÓN								
0	13	2	40	SERVICIOS AGROPECUARIOS	0.00	0.00	0.00	0.00	0.00
TOTAL SECCIÓN: 13200 VENTA DE SERVICIOS					0.00	0.00	0.00	0.00	0.00
TOTAL CLASE: 13000 VTA. DE BIENES Y SERV. DE LA ADM. PÚBLICA					0.00	0.00	0.00	0.00	0.00
TOTAL FUENTE: 0 SIN FUENTE					0.00	0.00	0.00	0.00	0.00
31	11	2	90	TASAS Y LICENCIAS VARIAS	3,097,000.00	0.00	3,097,000.00	2,710,008.20	87.50
TOTAL SECCIÓN: 11200 TASAS					3,097,000.00	0.00	3,097,000.00	2,710,008.20	87.50
31	11	6	90	OTRAS MULTAS	205,000.00	0.00	205,000.00	406,232.34	198.16
TOTAL SECCIÓN: 11600 MULTAS					205,000.00	0.00	205,000.00	406,232.34	198.16
TOTAL CLASE: 11000 INGRESOS NO TRIBUTARIOS					3,302,000.00	0.00	3,302,000.00	3,116,240.54	94.37
31	13	1	30	PUBLICACIONES, IMPRESOS OFICIALES Y TEXTOS	378,000.00	0.00	378,000.00	1,519,633.42	402.02
TOTAL SECCIÓN: 13100 VENTA DE BIENES					378,000.00	0.00	378,000.00	1,519,633.42	402.02
31	13	2	40	SERVICIOS AGROPECUARIOS	40,767,000.00	0.00	40,767,000.00	51,082,049.58	125.30
31	13	2	90	OTROS SERVICIOS	492,000.00	0.00	492,000.00	488,436.01	99.28
TOTAL SECCIÓN: 13200 VENTA DE SERVICIOS					41,259,000.00	0.00	41,259,000.00	51,570,485.59	124.99
TOTAL CLASE: 13000 VTA. DE BIENES Y SERV. DE LA ADM. PÚBLICA					41,637,000.00	0.00	41,637,000.00	53,090,119.01	127.51
31	15	3	10	ARRENDAMIENTO DE TIERRAS Y TERRENOS	14,657,000.00	0.00	14,657,000.00	14,085,936.95	96.10
TOTAL SECCIÓN: 15300 ARRENDAMIENTO DE TIERRAS Y TERRENOS					14,657,000.00	0.00	14,657,000.00	14,085,936.95	96.10
TOTAL CLASE: 15000 RENTAS DE LA PROPIEDAD					14,657,000.00	0.00	14,657,000.00	14,085,936.95	96.10
TOTAL FUENTE: 31 INGRESOS PROPIOS					59,596,000.00	0.00	59,596,000.00	70,292,296.50	117.95
32	23	1	10	DISMINUCIÓN DE CAJA Y BANCOS	6,600,000.00	0.00	6,600,000.00	0.00	0.00
TOTAL SECCIÓN: 23100 DISMINUCIÓN DE DISPONIBILIDADES					6,600,000.00	0.00	6,600,000.00	0.00	0.00
TOTAL CLASE: 23000 DISMINUCIÓN DE OTROS ACTIVOS FINANCIEROS					6,600,000.00	0.00	6,600,000.00	0.00	0.00
TOTAL FUENTE: 32 DISMINUCIÓN DE CAJA Y BANCOS DE INGRESOS PROPIOS					6,600,000.00	0.00	6,600,000.00	0.00	0.00
TOTAL ENTIDAD/UNIDAD EJECUTORA : 11130012-000-00 MINISTERIO DE AGRICULTURA, GANADERÍA Y ALIMENTACIÓN					66,196,000.00	0.00	66,196,000.00	70,292,296.50	106.19

Sistema de Contabilidad Integrada Gubernamental
Informes de Gestión y Rendición de Cuentas - IGRC04
Ejecución Financiera de los Recursos por Rubro de Ingreso
Expresado en Quetzales
Entidad Institucional Igual a 11130012
DEL MES DE ENERO AL MES DE DICIEMBRE

PAGINA : 2 DE 2
FECHA : 5/01/2024
HORA : 15:35.40
REPORTE: R00820856.rpt

EJERCICIO: 2023

Corte: ENTIDAD

Rubro					Aprobado	Modificado	Vigente	Devengado	% de Ejecución
Fuente	Clase	Sección	Grupo	Descripción del Recurso					



Funcionario Responsable de la
Unidad de Administración Financiera

Erasto Rene López Urizar
Administrador Financiero
Ministerio de Agricultura, Ganadería y Alimentación

RESULTADOS ECONÓMICOS Y FINANCIEROS

Sistema de Contabilidad Integrada Gubernamental
Informes de Gestion y Rendicion de Cuentas - IGRC05

Resultados Economicos y Financieros

DEL MES DE ENERO AL MES DE DICIEMBRE

Entidad Institucional Igual a 11130012

Expresado en Quetzales

PAGINA : 1 DE 1

FECHA : 5/01/2024

HORA : 15:37.06

REPORTE: R00820875.rpt

EJERCICIO: 2023


ENTIDAD:

DESCRIPCION	APROBADO	VIGENTE	DEVENGADO	PORCENTAJE DE EJECUCION

Unidad Ejecutora:

Balance en Cuenta Corriente:

Balance Presupuestal:


Firma y Sello
Funcionario Responsable de la
Unidad de Administración Financiera

Erasto Rene López Urizar
Administrador Financiero
Ministerio de Agricultura, Ganadería y Alimentación

VARIACIONES ECONÓMICAS Y FINANCIERAS

(EJECUCIÓN POR PROGRAMA Y SUBPROGRAMA)

Sistema de Contabilidad Integrada Gubernamental
Ejecución de Gastos - Reportes - Información Consolidada
Ejecución del Presupuesto (Grupos Dinámicos)
 Expresado en Quetzales

PAGINA : 1 DE 1
 FECHA : 5/01/2024
 HORA : 12:24.12
 REPORTE : R00804768.rpt

- ENTIDAD - PROGRAMA - SUBPROGRAMA -
 DEL MES ENERO AL MES DICIEMBRE

EJERCICIO: 2,023

	DESCRIPCION	ASIGNADO	MODIFICADO	VIGENTE	PRE COMPROMISO	COMPROMETIDO	DEVENGADO	PAGADO	SALDO POR COMPROMETER	SALDO POR DEVENGAR	SALDO POR PAGAR	% EJEC
11130012	MINISTERIO DE AGRICULTURA, GANADERÍA Y ALIMENTACIÓN											
01	ACTIVIDADES CENTRALES											
01 00	SIN SUBPROGRAMA	175,499,622.00	-1,875,585.00	173,624,037.00	0.00	170,473,865.08	170,035,132.19	170,035,132.19	3,150,171.92	3,588,904.81	0.00	97.93
TOTAL	01 ACTIVIDADES CENTRALES	175,499,622.00	-1,875,585.00	173,624,037.00	0.00	170,473,865.08	170,035,132.19	170,035,132.19	3,150,171.92	3,588,904.81	0.00	97.93
11	ACCESO Y DISPONIBILIDAD ALIMENTARIA											
11 01	ATENCIÓN PARA EL ACCESO ALIMENTARIO	227,758,915.00	16,699,379.00	244,458,294.00	0.00	244,275,544.87	244,147,616.82	244,147,616.82	182,749.13	310,677.18	0.00	99.87
11 02	DISPONIBILIDAD ALIMENTARIA	277,586,084.00	502,808.00	278,088,892.00	0.00	273,314,807.54	273,069,266.40	273,069,266.40	4,774,084.46	5,019,625.60	0.00	98.19
TOTAL	11 ACCESO Y DISPONIBILIDAD ALIMENTARIA	505,344,999.00	17,202,187.00	522,547,186.00	0.00	517,590,352.41	517,216,883.22	517,216,883.22	4,956,833.59	5,330,302.78	0.00	98.96
12	INVESTIGACIÓN, RESTAURACIÓN Y CONSERVACIÓN DE SUELOS											
12 00	SIN SUBPROGRAMA	243,362,743.00	-76,697,232.00	166,665,511.00	0.00	164,336,659.38	164,122,342.53	164,122,342.53	2,328,851.62	2,543,168.47	0.00	98.47
TOTAL	12 INVESTIGACIÓN, RESTAURACIÓN Y CONSERVACIÓN DE SUELOS	243,362,743.00	-76,697,232.00	166,665,511.00	0.00	164,336,659.38	164,122,342.53	164,122,342.53	2,328,851.62	2,543,168.47	0.00	98.47
13	APOYO A LA PRODUCCIÓN AGRÍCOLA, PECUARIA E HIDROBIOLÓGICA											
13 01	APOYO A LA PRODUCCIÓN AGRÍCOLA	186,974,513.00	33,419,988.00	220,394,501.00	0.00	217,729,207.57	217,524,981.32	217,524,981.32	2,665,293.43	2,869,519.68	0.00	98.70
13 02	APOYO PARA LA PRODUCCIÓN PECUARIA E HIDROBIOLÓGICA	5,739,401.00	-238,549.00	5,500,852.00	0.00	5,439,400.92	5,439,400.92	5,439,400.92	61,451.08	61,451.08	0.00	98.88
13 03	ORGANIZACIÓN, MERCADEO Y COMERCIALIZACIÓN PRODUCTIVA	57,971,477.00	3,050,642.00	61,022,119.00	0.00	60,778,841.18	60,763,545.98	60,763,545.98	243,277.82	258,573.02	0.00	99.58
13 04	SANIDAD AGROPECUARIA Y REGULACIONES	65,462,875.00	-5,296,116.00	60,166,759.00	0.00	58,354,744.12	58,329,397.45	58,329,397.45	1,812,014.88	1,837,361.55	0.00	96.95
TOTAL	13 APOYO A LA PRODUCCIÓN AGRÍCOLA, PECUARIA E HIDROBIOLÓGICA	316,148,266.00	30,935,965.00	347,084,231.00	0.00	342,302,193.79	342,057,325.67	342,057,325.67	4,782,037.21	5,026,905.33	0.00	98.51
14	APOYO A LA PROTECCIÓN Y BIENESTAR ANIMAL											
14 00	SIN SUBPROGRAMA	10,793,000.00	-677,182.00	10,115,818.00	0.00	9,847,427.02	9,826,727.02	9,826,727.02	268,390.98	289,090.98	0.00	97.14
TOTAL	14 APOYO A LA PROTECCIÓN Y BIENESTAR ANIMAL	10,793,000.00	-677,182.00	10,115,818.00	0.00	9,847,427.02	9,826,727.02	9,826,727.02	268,390.98	289,090.98	0.00	97.14
99	PARTIDAS NO ASIGNABLES A PROGRAMAS											
99 00	SIN SUBPROGRAMA	263,055,470.00	-5,528,769.00	257,526,701.00	0.00	251,297,427.15	251,297,415.92	251,297,415.92	6,229,273.85	6,229,285.08	0.00	97.58
TOTAL	99 PARTIDAS NO ASIGNABLES A PROGRAMAS	263,055,470.00	-5,528,769.00	257,526,701.00	0.00	251,297,427.15	251,297,415.92	251,297,415.92	6,229,273.85	6,229,285.08	0.00	97.58
TOTAL	11130012 MINISTERIO DE AGRICULTURA, GANADERÍA Y ALIMENTACIÓN	1,514,204,100.00	-36,640,616.00	1,477,563,484.00	0.00	1,455,847,924.83	1,454,555,826.55	1,454,555,826.55	21,715,559.17	23,007,657.45	0.00	98.44

113

EJECUCIÓN POR GRUPO DE GASTO

Sistema de Contabilidad Integrada Gubernamental
Ejecución de Gastos - Reportes - Información Consolidada
Ejecución del Presupuesto (Grupos Dinámicos)
 Expresado en Quetzales

PAGINA : 1 DE 1
 FECHA : 5/01/2024
 HORA : 14:15.28
 REPORTE : R00804768.rpt

- ENTIDAD - GRUPO GASTO -
 DEL MES ENERO AL MES DE DICIEMBRE

EJERCICIO: 2,023

DESCRIPCIÓN	ASIGNADO	MODIFICADO	VIGENTE	PRE COMPROMISO	COMPROMETIDO	DEVENGADO	PAGADO	SALDO POR COMPROMETER	SALDO POR DEVENGAR	SALDO POR PAGAR	% EJEC	
11130012	MINISTERIO DE AGRICULTURA, GANADERÍA Y ALIMENTACIÓN											
000	SERVICIOS PERSONALES	525,785,336.00	-10,792,620.00	514,992,716.00	0.00	505,865,204.87	504,639,917.82	504,639,917.82	9,127,511.13	10,352,798.18	0.00	97.99
100	SERVICIOS NO PERSONALES	134,924,236.00	4,259,590.00	139,183,826.00	0.00	136,697,186.43	136,630,386.43	136,630,386.43	2,486,639.57	2,553,439.57	0.00	98.17
200	MATERIALES Y SUMINISTROS	301,618,582.00	14,270,075.00	315,888,657.00	0.00	313,856,263.43	313,856,263.43	313,856,263.43	2,032,393.57	2,032,393.57	0.00	99.36
300	PROPIEDAD, PLANTA, EQUIPO E INTANGIBLES	40,257,040.00	9,745,192.00	50,002,232.00	0.00	49,207,516.61	49,207,516.61	49,207,516.61	794,715.39	794,715.39	0.00	98.41
400	TRANSFERENCIAS CORRIENTES	413,625,356.00	-8,946,769.00	331,678,587.00	0.00	325,327,925.77	325,327,914.54	325,327,914.54	6,350,661.23	6,350,672.46	0.00	98.09
500	TRANSFERENCIAS DE CAPITAL	65,792,200.00	-8,282,707.00	57,509,493.00	0.00	57,509,492.14	57,509,492.14	57,509,492.14	0.86	0.86	0.00	100.00
600	ACTIVOS FINANCIEROS	20,000,000.00	-11,380,000.00	8,620,000.00	0.00	8,566,390.29	8,566,390.29	8,566,390.29	53,609.71	53,609.71	0.00	99.38
800	OTROS GASTOS	0.00	27,104.00	27,104.00	0.00	0.00	0.00	0.00	27,104.00	27,104.00	0.00	0.00
900	ASIGNACIONES GLOBALES	12,201,350.00	47,459,519.00	59,660,869.00	0.00	58,817,945.29	58,817,945.29	58,817,945.29	842,923.71	842,923.71	0.00	98.59
TOTAL	11130012 MINISTERIO DE AGRICULTURA, GANADERÍA Y ALIMENTACIÓN	1,514,204,100.00	-36,640,616.00	1,477,563,484.00	0.00	1,455,847,924.83	1,454,555,826.55	1,454,555,826.55	21,715,559.17	23,007,657.45	0.00	98.44

EJECUCIÓN POR RENGLÓN DE GASTO

Sistema de Contabilidad Integrada Gubernamental
Ejecución de Gastos - Reportes - Información Consolidada
Ejecución del Presupuesto (Grupos Dinámicos)
 Expresado en Quetzales

PAGINA : 1 DE 5
 FECHA : 5/01/2024
 HORA : 15:40.01
 REPORTE : R00804768.rpt

- ENTIDAD - RENGLON -
 DEL MES ENERO AL MES DE DICIEMBRE

EJERCICIO: 2,023

DESCRIPCION	ASIGNADO	MODIFICADO	VIGENTE	PRE COMPROMISO	COMPROMETIDO	DEVENGADO	PAGADO	SALDO POR COMPROMETER	SALDO POR DEVENGAR	SALDO POR PAGAR	% EJEC	
11130012	MINISTERIO DE AGRICULTURA, GANADERÍA Y ALIMENTACIÓN											
011	PERSONAL PERMANENTE	45,550,488.00	30,373.00	45,580,861.00	0.00	44,558,965.37	44,558,965.37	44,558,965.37	1,021,895.63	1,021,895.63	0.00	97.76
012	COMPLEMENTO PERSONAL AL SALARIO DEL PERSONAL PERMANENTE	24,556,680.00	-115,785.00	24,440,895.00	0.00	23,910,121.13	23,910,121.13	23,910,121.13	530,773.87	530,773.87	0.00	97.83
013	COMPLEMENTO POR ANTIGÜEDAD AL PERSONAL PERMANENTE	196,440.00	25,094.00	221,534.00	0.00	202,220.61	202,220.61	202,220.61	19,313.39	19,313.39	0.00	91.28
014	COMPLEMENTO POR CALIDAD PROFESIONAL AL PERSONAL PERMANENTE	2,556,000.00	27,913.00	2,583,913.00	0.00	2,515,253.21	2,515,253.21	2,515,253.21	68,659.79	68,659.79	0.00	97.34
015	COMPLEMENTOS ESPECÍFICOS AL PERSONAL PERMANENTE	53,964,580.00	-51,044.00	53,913,536.00	0.00	52,306,203.48	52,306,203.48	52,306,203.48	1,607,332.52	1,607,332.52	0.00	97.02
022	PERSONAL POR CONTRATO	7,140,000.00	-758,980.00	6,381,020.00	0.00	6,093,097.10	6,093,097.10	6,093,097.10	287,922.90	287,922.90	0.00	95.49
026	COMPLEMENTO POR CALIDAD PROFESIONAL AL PERSONAL TEMPORAL	130,500.00	19,158.00	149,658.00	0.00	106,010.07	106,010.07	106,010.07	43,647.93	43,647.93	0.00	70.83
027	COMPLEMENTOS ESPECÍFICOS AL PERSONAL TEMPORAL	2,686,800.00	-234,315.00	2,452,485.00	0.00	2,299,727.39	2,299,727.39	2,299,727.39	152,757.61	152,757.61	0.00	93.77
029	OTRAS REMUNERACIONES DE PERSONAL TEMPORAL	331,314,796.00	-11,156,092.00	320,158,704.00	0.00	316,372,272.95	315,665,916.05	315,665,916.05	3,786,431.05	4,492,787.95	0.00	98.60
031	JORNALES	12,007,942.00	298,136.00	12,306,078.00	0.00	12,128,963.45	11,954,302.94	11,954,302.94	177,114.55	351,775.06	0.00	97.14
032	COMPLEMENTO POR ANTIGÜEDAD AL PERSONAL POR JORNAL	245,400.00	32,780.00	278,180.00	0.00	251,811.71	236,082.42	236,082.42	26,368.29	42,097.58	0.00	84.87
033	COMPLEMENTOS ESPECÍFICOS AL PERSONAL POR JORNAL	20,507,760.00	905,248.00	21,413,008.00	0.00	20,717,294.68	20,433,688.39	20,433,688.39	695,713.32	979,319.61	0.00	95.43
063	GASTOS DE REPRESENTACIÓN EN EL INTERIOR	720,000.00	0.00	720,000.00	0.00	714,193.55	714,193.55	714,193.55	5,806.45	5,806.45	0.00	99.19
071	AGUINALDO	11,954,644.00	-4,579.00	11,950,065.00	0.00	11,723,622.09	11,699,619.72	11,699,619.72	226,442.91	250,445.28	0.00	97.90
072	BONIFICACIÓN ANUAL (BONO 14)	11,968,306.00	182,858.00	12,151,164.00	0.00	11,689,068.99	11,669,175.57	11,669,175.57	462,095.01	481,988.43	0.00	96.03
073	BONO VACACIONAL	285,000.00	6,615.00	291,615.00	0.00	276,379.09	275,340.82	275,340.82	15,235.91	16,274.18	0.00	94.42
111	ENERGÍA ELÉCTRICA	5,535,142.00	-1,639,565.00	3,895,577.00	0.00	3,526,437.10	3,526,437.10	3,526,437.10	369,139.90	369,139.90	0.00	90.52
112	AGUA	1,664,584.00	-857,528.00	807,056.00	0.00	739,501.36	739,501.36	739,501.36	67,554.64	67,554.64	0.00	91.63
113	TELEFONÍA	6,847,050.00	-2,655,970.00	4,191,080.00	0.00	3,842,717.56	3,805,217.56	3,805,217.56	348,362.44	385,862.44	0.00	90.79
114	CORREOS Y TELÉGRAFOS	355,416.00	-276,197.00	79,219.00	0.00	70,077.10	70,077.10	70,077.10	9,141.90	9,141.90	0.00	88.46
115	EXTRACCIÓN DE BASURA Y DESTRUCCIÓN DE DESECHOS SÓLIDOS	249,438.00	-177,083.00	72,355.00	0.00	58,949.00	58,949.00	58,949.00	13,406.00	13,406.00	0.00	81.47
121	DIVULGACIÓN E INFORMACIÓN	1,060,567.00	-828,326.00	232,241.00	0.00	230,218.00	230,218.00	230,218.00	2,023.00	2,023.00	0.00	99.13
122	IMPRESIÓN, ENCUADERNACIÓN Y REPRODUCCIÓN	1,463,793.00	-800,400.00	663,393.00	0.00	611,486.41	611,486.41	611,486.41	51,906.59	51,906.59	0.00	92.18
131	VIÁTICOS EN EL EXTERIOR	0.00	15,434.00	15,434.00	0.00	8,233.02	8,233.02	8,233.02	7,200.98	7,200.98	0.00	53.34
133	VIÁTICOS EN EL INTERIOR	2,810,895.00	-2,447,284.00	363,611.00	0.00	338,152.94	338,152.94	338,152.94	25,458.06	25,458.06	0.00	93.00
136	RECONOCIMIENTO DE GASTOS	3,859,128.00	-1,862,414.00	1,996,714.00	0.00	1,739,724.69	1,739,724.69	1,739,724.69	256,989.31	256,989.31	0.00	87.13
141	TRANSPORTE DE PERSONAS	558,083.00	-145,012.00	413,071.00	0.00	389,311.45	389,311.45	389,311.45	23,759.55	23,759.55	0.00	94.25
142	FLETES	15,034,704.00	-15,011,502.00	23,202.00	0.00	23,201.40	23,201.40	23,201.40	0.60	0.60	0.00	100.00
151	ARRENDAMIENTO DE EDIFICIOS Y LOCALES	7,259,257.00	384,916.00	7,644,173.00	0.00	7,490,549.88	7,490,549.88	7,490,549.88	153,623.12	153,623.12	0.00	97.99
153	ARRENDAMIENTO DE MÁQUINAS Y EQUIPOS DE OFICINA	1,675,833.00	-416,976.00	1,258,857.00	0.00	1,246,416.53	1,233,916.53	1,233,916.53	12,440.47	24,940.47	0.00	98.02

Sistema de Contabilidad Integrada Gubernamental
Ejecución de Gastos - Reportes - Información Consolidada
Ejecución del Presupuesto (Grupos Dinámicos)
 Expresado en Quetzales

PAGINA : 2 DE 5
 FECHA : 5/01/2024
 HORA : 15:40.01
 REPORTE : R00804768.rpt

- ENTIDAD - RENGLON -
 DEL MES ENERO AL MES DE DICIEMBRE

EJERCICIO: 2,023

DESCRIPCION	ASIGNADO	MODIFICADO	VIGENTE	PRE COMPROMISO	COMPROMETIDO	DEVENGADO	PAGADO	SALDO POR COMPROMETER	SALDO POR DEVENGAR	SALDO POR PAGAR	% EJEC
154 ARRENDAMIENTO DE MAQUINARIA Y EQUIPO DE CONSTRUCCIÓN	427,266.00	-363,015.00	64,251.00	0.00	64,251.00	64,251.00	64,251.00	0.00	0.00	0.00	100.00
155 ARRENDAMIENTO DE MEDIOS DE TRANSPORTE	25,000.00	-25,000.00	0.00	0.00	0.00	0.00	0.00	0.00	0.00	0.00	0.00
156 ARRENDAMIENTO DE OTRAS MÁQUINAS Y EQUIPO	8,000.00	17,970.00	25,970.00	0.00	25,970.00	25,970.00	25,970.00	0.00	0.00	0.00	100.00
158 DERECHOS DE BIENES INTANGIBLES	2,011,529.00	452,501.00	2,464,030.00	0.00	2,391,092.62	2,391,092.62	2,391,092.62	72,937.38	72,937.38	0.00	97.04
161 MANTENIMIENTO Y REPARACIÓN DE MAQUINARIA Y EQUIPO DE PRODUCCIÓN	108,000.00	-108,000.00	0.00	0.00	0.00	0.00	0.00	0.00	0.00	0.00	0.00
162 MANTENIMIENTO Y REPARACIÓN DE EQUIPO DE OFICINA	428,031.00	-364,970.00	63,061.00	0.00	56,919.41	56,919.41	56,919.41	6,141.59	6,141.59	0.00	90.26
163 MANTENIMIENTO Y REPARACIÓN DE EQUIPO MÉDICO, SANITARIO Y DE LABORATORIO	406,099.00	-406,099.00	0.00	0.00	0.00	0.00	0.00	0.00	0.00	0.00	0.00
165 MANTENIMIENTO Y REPARACIÓN DE MEDIOS DE TRANSPORTE	4,452,985.00	-2,084,725.00	2,368,260.00	0.00	2,219,814.89	2,219,814.89	2,219,814.89	148,445.11	148,445.11	0.00	93.73
168 MANTENIMIENTO Y REPARACIÓN DE EQUIPO DE CÓMPUTO	926,101.00	-743,869.00	182,232.00	0.00	182,227.00	182,227.00	182,227.00	5.00	5.00	0.00	100.00
169 MANTENIMIENTO Y REPARACIÓN DE OTRAS MAQUINARIAS Y EQUIPOS	969,837.00	-466,623.00	503,214.00	0.00	491,330.95	491,330.95	491,330.95	11,883.05	11,883.05	0.00	97.64
171 MANTENIMIENTO Y REPARACIÓN DE EDIFICIOS	10,917,456.00	8,673,845.00	19,591,301.00	0.00	19,490,518.52	19,490,518.52	19,490,518.52	100,782.48	100,782.48	0.00	99.49
174 MANTENIMIENTO Y REPARACIÓN DE INSTALACIONES	10,398,152.00	-7,332,965.00	3,065,187.00	0.00	2,998,160.22	2,998,160.22	2,998,160.22	67,026.78	67,026.78	0.00	97.81
176 MANTENIMIENTO Y REPARACIÓN DE OTRAS OBRAS E INSTALACIONES	10,520,000.00	-6,011,522.00	4,508,478.00	0.00	4,098,454.02	4,098,454.02	4,098,454.02	410,023.98	410,023.98	0.00	90.91
181 ESTUDIOS, INVESTIGACIONES Y PROYECTOS DE PRE-FACTIBILIDAD Y FACTIBILIDAD	0.00	0.00	0.00	0.00	0.00	0.00	0.00	0.00	0.00	0.00	0.00
183 SERVICIOS JURÍDICOS	1,469,000.00	-393,322.00	1,075,678.00	0.00	1,072,451.61	1,072,451.61	1,072,451.61	3,226.39	3,226.39	0.00	99.70
184 SERVICIOS ECONÓMICOS, FINANCIEROS, CONTABLES Y DE AUDITORÍA	1,872,000.00	-584,680.00	1,287,320.00	0.00	1,287,319.34	1,287,319.34	1,287,319.34	0.66	0.66	0.00	100.00
185 SERVICIOS DE CAPACITACIÓN	50,000.00	-19,355.00	30,645.00	0.00	30,645.00	30,645.00	30,645.00	0.00	0.00	0.00	100.00
189 OTROS ESTUDIOS Y/O SERVICIOS	6,558,000.00	143,423.00	6,701,423.00	0.00	6,698,686.47	6,698,686.47	6,698,686.47	2,736.53	2,736.53	0.00	99.96
191 PRIMAS Y GASTOS DE SEGUROS Y FIANZAS	17,604,586.00	41,142,002.00	58,746,588.00	0.00	58,699,463.03	58,699,463.03	58,699,463.03	47,124.97	47,124.97	0.00	99.92
194 GASTOS BANCARIOS, COMISIONES Y OTROS GASTOS	2,198,863.00	3,368,520.00	5,567,383.00	0.00	5,556,340.84	5,556,340.84	5,556,340.84	11,042.16	11,042.16	0.00	99.80
195 IMPUESTOS, DERECHOS Y TASAS	359,663.00	31,085.00	390,748.00	0.00	348,990.39	348,990.39	348,990.39	41,757.61	41,757.61	0.00	89.31
196 SERVICIOS DE ATENCIÓN Y PROTOCOLO	0.00	96,750.00	96,750.00	0.00	36,550.00	36,550.00	36,550.00	60,200.00	60,200.00	0.00	37.78
197 SERVICIOS DE VIGILANCIA	8,808,321.00	-716,621.00	8,091,700.00	0.00	7,972,700.00	7,955,900.00	7,955,900.00	119,000.00	135,800.00	0.00	98.32
199 OTROS SERVICIOS	6,031,457.00	-3,327,833.00	2,703,624.00	0.00	2,660,324.68	2,660,324.68	2,660,324.68	43,299.32	43,299.32	0.00	98.40
211 ALIMENTOS PARA PERSONAS	187,187,932.00	35,660,013.00	222,847,945.00	0.00	222,638,714.79	222,638,714.79	222,638,714.79	209,230.21	209,230.21	0.00	99.91
212 GRANOS, FORRAJES, CONCENTRADOS Y ALIMENTOS DESTINADOS A CONSUMO PARA ANIMALES	3,000,281.00	-2,084,565.00	915,716.00	0.00	905,906.69	905,906.69	905,906.69	9,809.31	9,809.31	0.00	98.93
213 PRODUCTOS ANIMALES	16,914,188.00	-16,440,407.00	473,781.00	0.00	460,781.00	460,781.00	460,781.00	13,000.00	13,000.00	0.00	97.26
214 PRODUCTOS AGROFORESTALES, MADERA, CORCHO Y SUS MANUFACTURAS	285,376.00	267,365.00	552,741.00	0.00	488,241.40	488,241.40	488,241.40	64,499.60	64,499.60	0.00	88.33
215 PRODUCTOS AGROPECUARIOS PARA COMERCIALIZACIÓN	20,110,413.00	25,757,324.00	45,867,737.00	0.00	45,866,731.86	45,866,731.86	45,866,731.86	1,005.14	1,005.14	0.00	100.00

107

Sistema de Contabilidad Integrada Gubernamental
Ejecucion de Gastos - Reportes - Informacion Consolidada
Ejecucion del Presupuesto (Grupos Dinamicos)
 Expresado en Quetzales

PAGINA : 3 DE 5
 FECHA : 5/01/2024
 HORA : 15:40:01
 REPORTE : R00804768.rpt

- ENTIDAD - RENGLO -
 DEL MES ENERO AL MES DE DICIEMBRE

EJERCICIO: 2,023

	DESCRIPCION	ASIGNADO	MODIFICADO	VIGENTE	PRE COMPROMISO	COMPROMETIDO	DEVENGADO	PAGADO	SALDO POR COMPROMETER	SALDO POR DEVENGAR	SALDO POR PAGAR	% EJEC
219	OTROS ALIMENTOS, PRODUCTOS AGROFORESTALES Y AGROPECUARIOS	6,215,030.00	-4,896,460.00	1,318,570.00	0.00	1,318,550.00	1,318,550.00	1,318,550.00	20.00	20.00	0.00	100.00
223	PIEDRA, ARCILLA Y ARENA	208,350.00	361,061.00	569,411.00	0.00	568,114.85	568,114.85	568,114.85	1,296.15	1,296.15	0.00	99.77
224	PÓMEZ, CAL Y YESO	30,710.00	-11,843.00	18,867.00	0.00	18,866.84	18,866.84	18,866.84	0.16	0.16	0.00	100.00
225	MINERALES NO METÁLICOS	0.00	0.00	0.00	0.00	0.00	0.00	0.00	0.00	0.00	0.00	0.00
231	HILADOS Y TELAS	0.00	660.00	660.00	0.00	660.00	660.00	660.00	0.00	0.00	0.00	100.00
232	ACABADOS TEXTILES	358,636.00	-22,008.00	336,628.00	0.00	286,937.75	286,937.75	286,937.75	49,690.25	49,690.25	0.00	85.24
233	PRENDAS DE VESTIR	227,800.00	43,026.00	270,826.00	0.00	230,974.08	230,974.08	230,974.08	39,851.92	39,851.92	0.00	85.29
239	OTROS TEXTILES Y VESTUARIO	5,520.00	66,407.00	71,927.00	0.00	66,835.87	66,835.87	66,835.87	5,091.13	5,091.13	0.00	92.92
241	PAPEL DE ESCRITORIO	2,356,202.00	-1,366,721.00	989,481.00	0.00	962,226.02	962,226.02	962,226.02	27,254.98	27,254.98	0.00	97.25
242	PAPELES COMERCIALES, CARTULINAS, CARTONES Y OTROS	17,509.00	-4,926.00	12,583.00	0.00	9,105.00	9,105.00	9,105.00	3,478.00	3,478.00	0.00	72.36
243	PRODUCTOS DE PAPEL O CARTÓN	3,081,544.00	-1,544,365.00	1,537,179.00	0.00	1,242,617.41	1,242,617.41	1,242,617.41	294,561.59	294,561.59	0.00	80.84
244	PRODUCTOS DE ARTES GRÁFICAS	430,979.00	-106,397.00	324,582.00	0.00	318,187.15	318,187.15	318,187.15	6,394.85	6,394.85	0.00	98.03
245	LIBROS, REVISTAS Y PERIÓDICOS	33,300.00	-28,877.00	4,423.00	0.00	4,422.50	4,422.50	4,422.50	0.50	0.50	0.00	99.99
247	ESPECIES TIMBRADAS Y VALORES	32,885.00	-24,674.00	8,011.00	0.00	7,217.80	7,217.80	7,217.80	793.20	793.20	0.00	90.10
249	OTROS PRODUCTOS DE PAPEL, CARTÓN E IMPRESOS	0.00	0.00	0.00	0.00	0.00	0.00	0.00	0.00	0.00	0.00	0.00
252	ARTÍCULOS DE CUERO	0.00	12,655.00	12,655.00	0.00	12,654.55	12,654.55	12,654.55	0.45	0.45	0.00	100.00
253	LLANTAS Y NEUMÁTICOS	1,756,220.00	-778,971.00	977,249.00	0.00	956,045.24	956,045.24	956,045.24	21,203.76	21,203.76	0.00	97.83
254	ARTÍCULOS DE CAUCHO	254,825.00	-171,243.00	83,582.00	0.00	78,931.70	78,931.70	78,931.70	4,650.30	4,650.30	0.00	94.44
261	ELEMENTOS Y COMPUESTOS QUÍMICOS	1,286,089.00	-1,006,064.00	280,025.00	0.00	266,773.42	266,773.42	266,773.42	13,231.58	13,231.58	0.00	95.27
262	COMBUSTIBLES Y LUBRICANTES	6,758,910.00	-1,231,500.00	5,527,410.00	0.00	5,263,504.58	5,263,504.58	5,263,504.58	263,905.42	263,905.42	0.00	95.23
263	ABONOS Y FERTILIZANTES	1,882,410.00	-660,143.00	1,222,267.00	0.00	1,222,247.33	1,222,247.33	1,222,247.33	19.67	19.67	0.00	100.00
264	INSECTICIDAS, FUMIGANTES Y SIMILARES	1,078,301.00	-730,049.00	348,252.00	0.00	348,239.27	348,239.27	348,239.27	12.73	12.73	0.00	100.00
266	PRODUCTOS MEDICINALES Y FARMACÉUTICOS	311,637.00	770,644.00	1,082,281.00	0.00	987,479.95	987,479.95	987,479.95	94,801.05	94,801.05	0.00	91.24
267	TINTES, PINTURAS Y COLORANTES	4,124,033.00	-1,348,347.00	2,775,686.00	0.00	2,642,664.00	2,642,664.00	2,642,664.00	133,022.00	133,022.00	0.00	95.21
268	PRODUCTOS PLÁSTICOS, NYLON, VINIL Y P.V.C.	8,331,417.00	-2,850,733.00	5,480,684.00	0.00	5,280,686.70	5,280,686.70	5,280,686.70	199,997.30	199,997.30	0.00	96.35
269	OTROS PRODUCTOS QUÍMICOS Y CONEXOS	314,555.00	-226,748.00	87,807.00	0.00	79,618.78	79,618.78	79,618.78	8,188.22	8,188.22	0.00	90.67
271	PRODUCTOS DE ARCILLA	15,400.00	150,854.00	166,254.00	0.00	136,166.10	136,166.10	136,166.10	30,087.90	30,087.90	0.00	81.90
272	PRODUCTOS DE VIDRIO	308,705.00	-308,705.00	0.00	0.00	0.00	0.00	0.00	0.00	0.00	0.00	0.00
273	PRODUCTOS DE LOZA Y PORCELANA	85,630.00	-15,849.00	69,781.00	0.00	69,110.60	69,110.60	69,110.60	670.40	670.40	0.00	99.04
274	CEMENTO	142,110.00	702,806.00	844,916.00	0.00	834,276.41	834,276.41	834,276.41	10,639.59	10,639.59	0.00	98.74
275	PRODUCTOS DE CEMENTO, PÓMEZ, ASBESTO Y YESO	27,647.00	272,401.00	300,048.00	0.00	275,033.80	275,033.80	275,033.80	25,014.20	25,014.20	0.00	91.66
279	OTROS PRODUCTOS DE MINERALES NO METÁLICOS	0.00	4,800.00	4,800.00	0.00	4,800.00	4,800.00	4,800.00	0.00	0.00	0.00	100.00

14 00 00

Sistema de Contabilidad Integrada Gubernamental
Ejecución de Gastos - Reportes - Información Consolidada
Ejecución del Presupuesto (Grupos Dinámicos)
 Expresado en Quetzales

PAGINA : 4 DE 5
 FECHA : 5/01/2024
 HORA : 15:40.01
 REPORTE : R00804768.rpt

- ENTIDAD - RENGLO -
DEL MES ENERO AL MES DE DICIEMBRE

EJERCICIO: 2,023

	DESCRIPCIÓN	ASIGNADO	MODIFICADO	VIGENTE	PRE COMPROMISO	COMPROMETIDO	DEVENGADO	PAGADO	SALDO POR COMPROMETER	SALDO POR DEVENGAR	SALDO POR PAGAR	% EJEC
281	PRODUCTOS SIDERURGICOS	134,651.00	655,917.00	790,568.00	0.00	778,417.31	778,417.31	778,417.31	12,150.69	12,150.69	0.00	98.46
282	PRODUCTOS METALURGICOS NO FERRICOS	10,197,370.00	-7,845,506.00	2,351,864.00	0.00	2,346,754.46	2,346,754.46	2,346,754.46	5,109.54	5,109.54	0.00	99.78
283	PRODUCTOS DE METAL Y SUS ALEACIONES	512,832.00	-86,094.00	426,738.00	0.00	408,031.30	408,031.30	408,031.30	18,706.70	18,706.70	0.00	95.62
284	ESTRUCTURAS METÁLICAS ACABADAS	226,430.00	491,975.00	718,405.00	0.00	670,189.32	670,189.32	670,189.32	48,215.68	48,215.68	0.00	93.29
286	HERRAMIENTAS MENORES	12,688,125.00	-5,021,066.00	7,667,059.00	0.00	7,634,748.91	7,634,748.91	7,634,748.91	32,310.09	32,310.09	0.00	99.58
289	OTROS PRODUCTOS METÁLICOS	467,900.00	-167,634.00	280,266.00	0.00	278,375.46	278,375.46	278,375.46	1,890.54	1,890.54	0.00	99.33
291	ÚTILES DE OFICINA	1,233,921.00	-16,280.00	1,217,641.00	0.00	1,116,426.00	1,116,426.00	1,116,426.00	101,215.00	101,215.00	0.00	91.69
292	PRODUCTOS SANITARIOS, DE LIMPIEZA Y DE USO PERSONAL	2,017,839.00	-736,445.00	1,281,394.00	0.00	1,178,627.62	1,178,627.62	1,178,627.62	102,766.38	102,766.38	0.00	91.98
293	ÚTILES EDUCACIONALES Y CULTURALES	114,521.00	-93,969.00	20,552.00	0.00	17,050.85	17,050.85	17,050.85	3,501.15	3,501.15	0.00	82.96
294	ÚTILES DEPORTIVOS Y RECREATIVOS	0.00	25,333.00	25,333.00	0.00	25,333.00	25,333.00	25,333.00	0.00	0.00	0.00	100.00
295	ÚTILES MENORES, SUMINISTROS E INSTRUMENTAL MEDICO-QUIRURGICOS, DE LABORATORIO Y CUIDADO DE LA SALUD	328,128.00	-159,833.00	168,295.00	0.00	165,642.00	165,642.00	165,642.00	2,653.00	2,653.00	0.00	98.42
296	ÚTILES DE COCINA Y COMEDOR	635,031.00	-573,102.00	61,929.00	0.00	60,704.22	60,704.22	60,704.22	1,224.78	1,224.78	0.00	98.02
297	MATERIALES, PRODUCTOS Y ACCS. ELÉCTRICOS, CABLEADO ESTRUCTURADO DE REDES INFORMÁTICAS Y TELEFONICAS	426,875.00	298,547.00	725,422.00	0.00	694,262.18	694,262.18	694,262.18	31,159.82	31,159.82	0.00	95.70
298	ACCESORIOS Y REPUESTOS EN GENERAL	4,768,890.00	-226,783.00	4,542,107.00	0.00	4,410,473.25	4,410,473.25	4,410,473.25	131,633.75	131,633.75	0.00	97.10
299	OTROS MATERIALES Y SUMINISTROS	691,745.00	-465,406.00	226,339.00	0.00	217,904.11	217,904.11	217,904.11	8,434.89	8,434.89	0.00	96.27
321	MAQUINARIA Y EQUIPO DE PRODUCCIÓN	0.00	79,964.00	79,964.00	0.00	79,964.00	79,964.00	79,964.00	0.00	0.00	0.00	100.00
322	MOBILIARIO Y EQUIPO DE OFICINA	0.00	913,160.00	913,160.00	0.00	784,624.80	784,624.80	784,624.80	128,535.20	128,535.20	0.00	85.92
323	MOBILIARIO Y EQUIPO MEDICO-SANITARIO Y DE LABORATORIO	0.00	423,175.00	423,175.00	0.00	422,790.16	422,790.16	422,790.16	384.84	384.84	0.00	99.91
324	EQUIPO EDUCACIONAL, CULTURAL Y RECREATIVO	0.00	342,486.00	342,486.00	0.00	180,625.60	180,625.60	180,625.60	161,860.40	161,860.40	0.00	52.74
325	EQUIPO DE TRANSPORTE	0.00	1,746,459.00	1,746,459.00	0.00	1,746,459.00	1,746,459.00	1,746,459.00	0.00	0.00	0.00	100.00
326	EQUIPO DE COMUNICACIONES	0.00	506,349.00	506,349.00	0.00	485,148.72	485,148.72	485,148.72	21,200.28	21,200.28	0.00	95.81
328	EQUIPO DE CÓMPUTO	0.00	3,374,923.00	3,374,923.00	0.00	3,191,955.56	3,191,955.56	3,191,955.56	182,967.44	182,967.44	0.00	94.58
329	OTRAS MAQUINARIAS Y EQUIPOS	0.00	1,964,214.00	1,964,214.00	0.00	1,826,501.83	1,826,501.83	1,826,501.83	137,712.17	137,712.17	0.00	92.99
331	CONSTRUCCIONES DE BIENES NACIONALES DE USO COMÚN	40,257,040.00	394,462.00	40,651,502.00	0.00	40,489,446.94	40,489,446.94	40,489,446.94	162,055.06	162,055.06	0.00	99.60
332	CONSTRUCCIONES DE BIENES NACIONALES DE USO NO COMÚN	0.00	0.00	0.00	0.00	0.00	0.00	0.00	0.00	0.00	0.00	0.00
411	AYUDA PARA FUNERALES	0.00	52,000.00	52,000.00	0.00	52,000.00	52,000.00	52,000.00	0.00	0.00	0.00	100.00
412	PRESTACIONES POSTUMAS	0.00	350,200.00	350,200.00	0.00	350,198.32	350,198.32	350,198.32	1.68	1.68	0.00	100.00
413	INDEMNIZACIONES AL PERSONAL	1,036,946.00	1,946,956.34	2,983,902.34	0.00	2,942,532.38	2,942,532.38	2,942,532.38	41,369.96	41,369.96	0.00	98.61
415	VACACIONES PAGADAS POR RETIRO	1,234,140.00	-590,116.34	644,023.66	0.00	564,007.92	564,007.92	564,007.92	80,015.74	80,015.74	0.00	87.58
416	BECAS DE ESTUDIO EN EL INTERIOR	4,870,000.00	-3,728,400.00	1,141,600.00	0.00	1,141,600.00	1,141,600.00	1,141,600.00	0.00	0.00	0.00	100.00
419	OTRAS TRANSFERENCIAS A PERSONAS INDIVIDUALES	176,700,000.00	-74,448,640.00	102,251,360.00	0.00	102,251,360.00	102,251,360.00	102,251,360.00	0.00	0.00	0.00	100.00

Sistema de Contabilidad Integrada Gubernamental
Ejecución de Gastos - Reportes - Información Consolidada
Ejecución del Presupuesto (Grupos Dinámicos)
 Expresado en Quetzales

PAGINA : 5 DE 5
 FECHA : 5/01/2024
 HORA : 15:40.01
 REPORTE : R00804768.rpt

- ENTIDAD - RENGLON -
 DEL MES ENERO AL MES DE DICIEMBRE

EJERCICIO: 2,023

DESCRIPCION	ASIGNADO	MODIFICADO	VIGENTE	PRE COMPROMISO	COMPROMETIDO	DEVENGADO	PAGADO	SALDO POR COMPROMETER	SALDO POR DEVENGAR	SALDO POR PAGAR	% EJEC
431 TRANSFERENCIAS A INSTITUCIONES DE ENSEÑANZA	5,000,000.00	0.00	5,000,000.00	0.00	5,000,000.00	5,000,000.00	5,000,000.00	0.00	0.00	0.00	100.00
435 TRANSFERENCIAS A OTRAS INSTITUCIONES SIN FINES DE LUCRO	4,350,000.00	0.00	4,350,000.00	0.00	4,318,700.01	4,318,700.01	4,318,700.01	31,299.99	31,299.99	0.00	99.28
437 TRANSFERENCIAS A EMPRESAS PRIVADAS	3,000,000.00	0.00	3,000,000.00	0.00	3,000,000.00	3,000,000.00	3,000,000.00	0.00	0.00	0.00	100.00
453 TRANSFERENCIAS A ENTIDADES DESCENTRALIZADAS Y AUTÓNOMAS NO FINANCIERAS	188,067,000.00	-2,624,200.00	185,442,800.00	0.00	179,881,005.00	179,881,005.00	179,881,005.00	5,561,795.00	5,561,795.00	0.00	97.00
461 TRANSFERENCIAS A EMPRESAS PÚBLICAS NO FINANCIERAS	17,000,000.00	0.00	17,000,000.00	0.00	17,000,000.00	17,000,000.00	17,000,000.00	0.00	0.00	0.00	100.00
472 TRANSFERENCIAS A ORGANISMOS E INSTITUCIONES INTERNACIONALES	9,967,270.00	-2,700,002.00	7,267,268.00	0.00	6,631,363.36	6,631,352.13	6,631,352.13	635,904.64	635,915.87	0.00	91.25
473 TRANSFERENCIAS A ORGANISMOS REGIONALES	2,400,000.00	-204,567.00	2,195,433.00	0.00	2,195,158.78	2,195,158.78	2,195,158.78	274.22	274.22	0.00	99.99
512 TRANSFERENCIAS A INSTITUCIONES SIN FINES DE LUCRO	16,260,500.00	104,667.00	16,365,167.00	0.00	16,365,166.14	16,365,166.14	16,365,166.14	0.86	0.86	0.00	100.00
513 TRANSFERENCIAS A COOPERATIVAS	16,260,500.00	-8,387,374.00	7,873,126.00	0.00	7,873,126.00	7,873,126.00	7,873,126.00	0.00	0.00	0.00	100.00
533 TRANSFERENCIAS A ENTIDADES DESCENTRALIZADAS Y AUTÓNOMAS NO FINANCIERAS	33,271,200.00	0.00	33,271,200.00	0.00	33,271,200.00	33,271,200.00	33,271,200.00	0.00	0.00	0.00	100.00
641 PRÉSTAMOS AL SECTOR PRIVADO	20,000,000.00	-11,380,000.00	8,620,000.00	0.00	8,566,390.29	8,566,390.29	8,566,390.29	53,609.71	53,609.71	0.00	99.38
671 INCREMENTO DE DOCUMENTOS COMERCIALES A COBRAR A CORTO PLAZO	0.00	0.00	0.00	0.00	0.00	0.00	0.00	0.00	0.00	0.00	0.00
823 DEVOLUCIONES	0.00	27,104.00	27,104.00	0.00	0.00	0.00	0.00	27,104.00	27,104.00	0.00	0.00
913 SENTENCIAS JUDICIALES	12,201,350.00	47,459,519.00	59,660,869.00	0.00	58,817,945.29	58,817,945.29	58,817,945.29	842,923.71	842,923.71	0.00	98.59
914 GASTOS NO PREVISTOS	0.00	0.00	0.00	0.00	0.00	0.00	0.00	0.00	0.00	0.00	0.00
TOTAL 11130012 MINISTERIO DE AGRICULTURA, GANADERÍA Y ALIMENTACIÓN	1,514,204,100.00	-36,640,616.00	1,477,563,484.00	0.00	1,455,847,924.83	1,454,555,826.55	1,454,555,826.55	21,715,559.17	23,007,657.45	0.00	98.44

EJECUCIÓN FÍSICA

Sistema de Contabilidad Integrada Gubernamental
Informes de Gestion y Rendicion de Cuentas - IGRC02 - Ejecucion Fisica - IGRC02
Ejecucion Fisica

PAGINA 1 DE 18
 FECHA 5/01/2024
 HORA 15:41.37
 REPORTE: R00822834.rpt

Expresado en Quetzales

EJERCICIO: 2023

DEL MES ENERO AL MES DE DICIEMBRE

CORTE: ENTIDAD

PG	SP	PY	AC	OB	UBG	DESCRIPCION	UNIDAD DE MEDIDA	METAS FÍSICAS				No. beneficiados	Unidad de Medida
								INICIAL	VIGENTE	EJEC	% EJEC		
Entidad : 11130012-000-000 MINISTERIO DE AGRICULTURA, GANADERÍA Y ALIMENTACIÓN													
11						ACCESO Y DISPONIBILIDAD ALIMENTARIA							
01						ATENCIÓN PARA EL ACCESO ALIMENTARIO							
000						SIN PROYECTO							
001-000						DIRECCIÓN Y COORDINACIÓN							
						1 Dirección y coordinación	Documento	12.00	12.00	12.00	100.00		0
						0101 GUATEMALA, GUATEMALA						12	
						2 Dirección y coordinación	Documento	12.00	12.00	12.00	100.00		0
						0101 GUATEMALA, GUATEMALA						12	
002-000						ASISTENCIA Y DOTACIÓN DE ALIMENTOS							
						1 Asistencia y dotación alimentaria a familias vulnerables en riesgo de inseguridad alimentaria por perdida de cosechas, urgencia o gravedad	Ración	346037.00	1200000.00	1200000.00	100.00		0
						0101 GUATEMALA, GUATEMALA						1,200,000	
						3 Asistencia y dotación alimentaria a familias vulnerables en riesgo de inseguridad alimentaria por perdida de cosechas, urgencias o gravedad	Ración	346037.00	1200000.00	1200000.00	100.00		0
						0101 GUATEMALA, GUATEMALA						1,200,000	
003-000						ASISTENCIA POR VULNERABILIDAD ALIMENTARIA							
						1 Productores beneficiados con asistencia técnica e insumos por condición de vulnerabilidad alimentaria para la restauración de sus sistemas productivos	Persona	20000.00	20000.00	20000.00	100.00		0
						0115 GUATEMALA, VILLA NUEVA						20,000	
						2 Productores (as) beneficiados con insumos y bienes agrícolas, pecuarios e hidrobiológicos por condiciones de vulnerabilidad para la restauración de sus sistemas productivos	Persona	10000.00	10000.00	10000.00	100.00		0
						0115 GUATEMALA, VILLA NUEVA						10,000	
						3 Productores (as) beneficiados con asistencia técnica por condiciones de vulnerabilidad para la restauración de sus sistemas productivos	Persona	10000.00	10000.00	10000.00	100.00		0
						0115 GUATEMALA, VILLA NUEVA						10,000	
02						DISPONIBILIDAD ALIMENTARIA							
000						SIN PROYECTO							
001-000						DIRECCIÓN Y COORDINACIÓN							
						1 Dirección y coordinación	Documento	34.00	13.00	12.00	92.31		0
						0101 GUATEMALA, GUATEMALA						12	

Sistema de Contabilidad Integrada Gubernamental
Informes de Gestion y Rendicion de Cuentas - IGRC02 - Ejecucion Fisica - IGRC02
Ejecucion Fisica

PAGINA 2 DE 18
 FECHA 5/01/2024
 HORA 15:41.37
 REPORTE: R00822834.rpt

Expresado en Quetzales

EJERCICIO: 2023

DEL MES ENERO AL MES DE DICIEMBRE

CORTE: ENTIDAD

PG	SP	PY	AC	OB	UBG	DESCRIPCION	UNIDAD DE MEDIDA	METAS FÍSICAS				No. beneficiados	Unidad de Medida
								INICIAL	VIGENTE	EJEC	% EJEC		
						2 Dirección y coordinación	Documento	34.00	13.00	12.00	92.31	0	
						0101 GUATEMALA, GUATEMALA				12			
002-000						PROMOCIÓN DE LA AGRICULTURA SENSIBLE A LA NUTRICIÓN Y FOMENTO DE HUERTOS							
						1 Productores (as) beneficiados con capacitación, asistencia e insumos para promover la alimentación en el hogar rural saludable	Persona	168051.00	189573.00	186770.00	98.52	0	
						0101 GUATEMALA, GUATEMALA				3,362			
						0115 GUATEMALA, VILLA NUEVA				71,806			
						0201 EL PROGRESO, GUASTATOYA				1,558			
						0301 SACATEPÉQUEZ, ANTIGUA GUATEMALA				1,544			
						0401 CHIMALTENANGO, CHIMALTENANGO				2,646			
						0501 ESCUINTLA, ESCUINTLA				6,235			
						0601 SANTA ROSA, CUILAPA				6,843			
						0701 SOLOLÁ, SOLOLÁ				4,187			
						0801 TOTONICAPÁN, TOTONICAPÁN				4,026			
						0901 QUETZALTENANGO, QUETZALTENANGO				11,826			
						1001 SUCHITEPÉQUEZ, MAZATENANGO				3,891			
						1101 RETALHULEU, RETALHULEU				3,342			
						1201 SAN MARCOS, SAN MARCOS				8,404			
						1301 HUEHUETENANGO, HUEHUETENANGO				16,346			
						1401 QUICHE, SANTA CRUZ DEL QUICHE				7,941			
						1501 BAJA VERAPAZ, SALAMÁ				3,331			
						1601 ALTA VERAPAZ, COBÁN				8,614			
						1701 PETÉN, FLORES				7,469			
						1801 IZABAL, PUERTO BARRIOS				1,528			
						1901 ZACAPA, ZACAPA				1,632			
						2001 CHIQUIMULA, CHIQUIMULA				4,807			
						2101 JALAPA, JALAPA				2,758			
						2201 JUTIAPA, JUTIAPA				2,674			
						4 Productores (as) capacitados y asistidos técnicamente para la implementación de huertos familiares y comunitarios	Persona	12000.00	15000.00	15000.00	100.00	0	
						0115 GUATEMALA, VILLA NUEVA				15,000			
						5 Centros educativos públicos con asistencia técnica e insumos para el fomento de huertos escolares con fines pedagógicos	Entidad	4000.00	3763.00	3763.00	100.00	0	
						0115 GUATEMALA, VILLA NUEVA				3,763			

Sistema de Contabilidad Integrada Gubernamental
Informes de Gestion y Rendicion de Cuentas - IGRC02 - Ejecucion Fisica - IGRC02
Ejecucion Fisica

PAGINA 3 DE 18
 FECHA 5/01/2024
 HORA 15:41.37
 REPORTE: R00822834.rpt

Expresado en Quetzales

EJERCICIO: 2023

DEL MES ENERO AL MES DE DICIEMBRE

CORTE: ENTIDAD

PG	SP	PY	AC	OB	UBG	DESCRIPCION	UNIDAD DE MEDIDA	METAS FÍSICAS				No. beneficiados	Unidad de Medida
								INICIAL	VIGENTE	EJEC	% EJEC		
						6 Productores (as) capacitados y asistidos técnicamente para el almacenamiento de alimentos	Persona	25000.00	56806.00	56806.00	100.00	0	
						0115 GUATEMALA, VILLA NUEVA				56,806			
						7 Productores (as) capacitados y asistidos técnicamente para mejorar el hogar rural	Persona	131051.00	117767.00	114964.00	97.62	0	
						0101 GUATEMALA, GUATEMALA				3,362			
						0201 EL PROGRESO, GUASTATOYA				1,558			
						0301 SACATEPÉQUEZ, ANTIGUA GUATEMALA				1,544			
						0401 CHIMALTENANGO, CHIMALTENANGO				2,646			
						0501 ESCUINTLA, ESCUINTLA				6,235			
						0601 SANTA ROSA, CUILAPA				6,843			
						0701 SOLOLÁ, SOLOLÁ				4,187			
						0801 TOTONICAPÁN, TOTONICAPÁN				4,026			
						0901 QUETZALTENANGO, QUETZALTENANGO				11,826			
						1001 SUCHITEPÉQUEZ, MAZATENANGO				3,891			
						1101 RETALHULEU, RETALHULEU				3,342			
						1201 SAN MARCOS, SAN MARCOS				8,404			
						1301 HUEHUETENANGO, HUEHUETENANGO				16,346			
						1401 QUICHE, SANTA CRUZ DEL QUICHE				7,941			
						1501 BAJA VERAPAZ, SALAMÁ				3,331			
						1601 ALTA VERAPAZ, COBÁN				8,614			
						1701 PETÉN, FLORES				7,469			
						1801 IZABAL, PUERTO BARRIOS				1,528			
						1901 ZACAPA, ZACAPA				1,632			
						2001 CHIQUIMULA, CHIQUIMULA				4,807			
						2101 JALAPA, JALAPA				2,758			
						2201 JUTIAPA, JUTIAPA				2,674			
003-000						AGRICULTURA FAMILIAR PARA EL FORTALECIMIENTO DE LA ECONOMÍA CAMPESINA							
						1 Productores (as) familiares capacitados y asistidos técnicamente para mejorar sus sistemas productivos	Persona	143425.00	150011.00	148347.00	98.89	0	
						0101 GUATEMALA, GUATEMALA				3,788			
						0201 EL PROGRESO, GUASTATOYA				1,499			
						0301 SACATEPÉQUEZ, ANTIGUA GUATEMALA				1,614			
						0401 CHIMALTENANGO, CHIMALTENANGO				2,303			
						0501 ESCUINTLA, ESCUINTLA				8,953			
						0601 SANTA ROSA, CUILAPA				7,822			

Sistema de Contabilidad Integrada Gubernamental
Informes de Gestion y Rendicion de Cuentas - IGRC02 - Ejecucion Fisica - IGRC02
Ejecucion Fisica

PAGINA 4 DE 18
 FECHA 5/01/2024
 HORA 15:41.37
 REPORTE: R00822834.rpt

Expresado en Quetzales

EJERCICIO: 2023

DEL MES ENERO AL MES DE DICIEMBRE

CORTE: ENTIDAD

PG	SP	PY	AC	OB	UBG	DESCRIPCION	UNIDAD DE MEDIDA	METAS FÍSICAS				No. beneficiados	Unidad de Medida	
								INICIAL	VIGENTE	EJEC	% EJEC			
						0701	SOLOLÁ, SOLOLÁ			4,579				
						0801	TOTONICAPÁN, TOTONICAPÁN			3,469				
						0901	QUETZALTENANGO, QUETZALTENANGO			10,591				
						1001	SUCHITEPÉQUEZ, MAZATENANGO			3,815				
						1101	RETALHULEU, RETALHULEU			3,066				
						1201	SAN MARCOS, SAN MARCOS			8,880				
						1301	HUEHUETENANGO, HUEHUETENANGO			22,484				
						1401	QUICHE, SANTA CRUZ DEL QUICHE			7,799				
						1501	BAJA VERAPAZ, SALAMÁ			3,581				
						1601	ALTA VERAPAZ, COBÁN			12,182				
						1701	PETÉN, FLORES			7,543				
						1701	PETÉN, FLORES			15,275				
						1801	IZABAL, PUERTO BARRIOS			2,293				
						1901	ZACAPA, ZACAPA			2,473				
						2001	CHIQUMULA, CHIQUMULA			6,128				
						2101	JALAPA, JALAPA			2,443				
						2201	JUTIAPA, JUTIAPA			5,767				
						2	Productores (as) capacitados y asistidos técnicamente en	Persona	115580.00	117510.00	116066.00	98.77	0	
							manejo agrícola							
						0101	GUATEMALA, GUATEMALA			3,022				
						0201	EL PROGRESO, GUASTATOYA			1,312				
						0301	SACATEPÉQUEZ, ANTIGUA GUATEMALA			1,419				
						0401	CHIMALTENANGO, CHIMALTENANGO			2,015				
						0501	ESCUINTLA, ESCUINTLA			7,834				
						0601	SANTA ROSA, CUILAPA			6,780				
						0701	SOLOLÁ, SOLOLÁ			4,001				
						0801	TOTONICAPÁN, TOTONICAPÁN			3,035				
						0901	QUETZALTENANGO, QUETZALTENANGO			9,267				
						1001	SUCHITEPÉQUEZ, MAZATENANGO			3,318				
						1101	RETALHULEU, RETALHULEU			2,683				
						1201	SAN MARCOS, SAN MARCOS			7,650				
						1301	HUEHUETENANGO, HUEHUETENANGO			12,254				
						1401	QUICHE, SANTA CRUZ DEL QUICHE			6,821				
						1501	BAJA VERAPAZ, SALAMÁ			3,133				
						1601	ALTA VERAPAZ, COBÁN			10,659				
						1701	PETÉN, FLORES			8,080				
						1701	PETÉN, FLORES			6,600				
						1801	IZABAL, PUERTO BARRIOS			2,006				

Sistema de Contabilidad Integrada Gubernamental
Informes de Gestion y Rendicion de Cuentas - IGRC02 - Ejecucion Fisica - IGRC02
Ejecucion Fisica

PAGINA 5 DE 18
 FECHA 5/01/2024
 HORA 15:41.37
 REPORTE: R00822834.rpt

Expresado en Quetzales

EJERCICIO: 2023

DEL MES ENERO AL MES DE DICIEMBRE

CORTE: ENTIDAD

PG	SP	PY	AC	OB	UBG	DESCRIPCION	UNIDAD DE MEDIDA	METAS FÍSICAS				No. beneficiados	Unidad de Medida
								INICIAL	VIGENTE	EJEC	% EJEC		
						1901	ZACAPA, ZACAPA				2,164		
						2001	CHIQUIMULA, CHIQUIMULA				5,368		
						2101	JALAPA, JALAPA				2,098		
						2201	JUTIAPA, JUTIAPA				4,547		
						3	Productores (as) capacitados y asistidos técnicamente en manejo pecuario e hidrobiológico	Persona	27845.00	32501.00	32281.00	99.32	0
						0101	GUATEMALA, GUATEMALA				766		
						0201	EL PROGRESO, GUASTATOYA				187		
						0301	SACATEPÉQUEZ, ANTIGUA GUATEMALA				195		
						0401	CHIMALTENANGO, CHIMALTENANGO				288		
						0501	ESCUINTLA, ESCUINTLA				1,119		
						0601	SANTA ROSA, CUILAPA				1,042		
						0701	SOLOLÁ, SOLOLÁ				578		
						0801	TOTONICAPÁN, TOTONICAPÁN				434		
						0901	QUETZALTENANGO, QUETZALTENANGO				1,324		
						1001	SUCHITEPÉQUEZ, MAZATENANGO				497		
						1101	RETALHULEU, RETALHULEU				383		
						1201	SAN MARCOS, SAN MARCOS				1,230		
						1301	HUEHUETENANGO, HUEHUETENANGO				10,230		
						1401	QUICHE, SANTA CRUZ DEL QUICHE				978		
						1501	BAJA VERAPAZ, SALAMÁ				448		
						1601	ALTA VERAPAZ, COBÁN				1,523		
						1701	PETÉN, FLORES				7,195		
						1701	PETÉN, FLORES				943		
						1801	IZABAL, PUERTO BARRIOS				287		
						1901	ZACAPA, ZACAPA				309		
						2001	CHIQUIMULA, CHIQUIMULA				760		
						2101	JALAPA, JALAPA				345		
						2201	JUTIAPA, JUTIAPA				1,220		
12							INVESTIGACIÓN, RESTAURACIÓN Y CONSERVACIÓN DE SUELOS						
00							SIN SUBPROGRAMA						
000							SIN PROYECTO						
001-000							DIRECCIÓN Y COORDINACIÓN						
							1 Dirección y coordinación	Documento	24.00	433.00	433.00	100.00	0
						0101	GUATEMALA, GUATEMALA				409		
						0101	GUATEMALA, GUATEMALA				12		
						1701	PETÉN, FLORES				12		

Sistema de Contabilidad Integrada Gubernamental
Informes de Gestión y Rendición de Cuentas - IGRC02 - Ejecución Física - IGRC02
Ejecución Física

PAGINA 6 DE 18
 FECHA 5/01/2024
 HORA 15:41.37
 REPORTE: R00822834.rpt

Expresado en Quetzales

EJERCICIO: 2023

DEL MES ENERO AL MES DE DICIEMBRE

CORTE: ENTIDAD

PG	SP	PY	AC	OB	UBG	DESCRIPCION	UNIDAD DE MEDIDA	METAS FÍSICAS				No. beneficiados	Unidad de Medida
								INICIAL	VIGENTE	EJEC	% EJEC		
						2 Dirección y coordinación	Documento	24.00	433.00	433.00	100.00	0	
						0101 GUATEMALA, GUATEMALA				12			
						0101 GUATEMALA, GUATEMALA				409			
						1701 PETÉN, FLORES				12			
002-000						GENERACIÓN DE INFORMACIÓN GEOGRÁFICA							
						1 Entidades capacitadas y dotadas con material técnico geográfico para la conservación y uso de suelos	Entidad	200.00	235.00	235.00	100.00	0	
						0101 GUATEMALA, GUATEMALA				235			
						2 Entidades capacitadas en el uso de sistemas de información geográfica, amenazas naturales, cobertura y uso de la tierra	Entidad	200.00	235.00	235.00	100.00	0	
						0101 GUATEMALA, GUATEMALA				235			
003-000						SERVICIOS DE CONTROL DE ÁREAS DE RESERVAS TERRITORIALES DEL ESTADO							
						1 Resoluciones emitidas por arrendamiento de áreas de reservas territoriales del Estado	Documento	1438.00	1758.00	1657.00	94.25	0	
						0101 GUATEMALA, GUATEMALA				17			
						0509 ESCUINTLA, SAN JOSÉ				435			
						0608 SANTA ROSA, CHIQUIMULILLA				481			
						0710 SOLOLÁ, PANAJACHEL				42			
						1101 RETALHULEU, RETALHULEU				189			
						1703 PETÉN, SAN BENITO				78			
						1802 IZABAL, LIVINGSTON				415			
						10 Resoluciones emitidas por arrendamiento de áreas de reservas territoriales del Estado	Documento	1438.00	1758.00	1657.00	94.25	0	
						0101 GUATEMALA, GUATEMALA				17			
						0509 ESCUINTLA, SAN JOSÉ				435			
						0608 SANTA ROSA, CHIQUIMULILLA				481			
						0710 SOLOLÁ, PANAJACHEL				42			
						1101 RETALHULEU, RETALHULEU				189			
						1703 PETÉN, SAN BENITO				78			
						1802 IZABAL, LIVINGSTON				415			
004-000						GENERACIÓN DE INFORMACIÓN CARTOGRÁFICA							
						1 Generación de cartografía nacional para investigación, planificación y monitoreo para entidades públicas y privadas	Documento	1026.00	178.00	165.00	92.70	0	
						0101 GUATEMALA, GUATEMALA				165			

Sistema de Contabilidad Integrada Gubernamental
Informes de Gestion y Rendicion de Cuentas - IGRC02 - Ejecucion Fisica - IGRC02
Ejecucion Fisica

PAGINA 7 DE 18
 FECHA 5/01/2024
 HORA 15:41.37
 REPORTE: R00822834.rpt

Expresado en Quetzales

EJERCICIO: 2023

DEL MES ENERO AL MES DE DICIEMBRE

CORTE: ENTIDAD

PG	SP	PY	AC	OB	UBG	DESCRIPCION	UNIDAD DE MEDIDA	METAS FÍSICAS				No. beneficiados	Unidad de Medida
								INICIAL	VIGENTE	EJEC	% EJEC		
						2 Generación de cartografía nacional para la investigación, planificación y monitoreo para entidades públicas y privadas	Documento	1026.00	178.00	165.00	92.70	0	
						0101 GUATEMALA, GUATEMALA				165			
005-000						SERVICIOS PARA EL MEJORAMIENTO DE LA PRODUCCIÓN AGROPECUARIA							
						1 Productores (as) beneficiados con capacitación, asistencia técnica e insumos para el manejo y conservación de los recursos naturales	Persona	184320.00	87014.00	72413.00	83.22	0	
						0101 GUATEMALA, GUATEMALA				2,836			
						0115 GUATEMALA, VILLA NUEVA				4,355			
						0201 EL PROGRESO, GUASTATOYA				729			
						0301 SACATEPÉQUEZ, ANTIGUA GUATEMALA				1,644			
						0401 CHIMALTENANGO, CHIMALTENANGO				872			
						0501 ESCUINTLA, ESCUINTLA				262			
						0601 SANTA ROSA, CUILAPA				2,374			
						0701 SOLOLÁ, SOLOLÁ				2,848			
						0801 TOTONICAPÁN, TOTONICAPÁN				1,072			
						0901 QUETZALTENANGO, QUETZALTENANGO				3,904			
						1001 SUCHITEPÉQUEZ, MAZATENANGO				2,831			
						1101 RETALHULEU, RETALHULEU				1,280			
						1201 SAN MARCOS, SAN MARCOS				2,244			
						1301 HUEHUETENANGO, HUEHUETENANGO				9,143			
						1401 QUICHE, SANTA CRUZ DEL QUICHE				5,362			
						1501 BAJA VERAPAZ, SALAMÁ				2,498			
						1601 ALTA VERAPAZ, COBÁN				10,330			
						1701 PETÉN, FLORES				2,064			
						1712 PETÉN, POPTÚN				3,820			
						1801 IZABAL, PUERTO BARRIOS				3,202			
						1901 ZACAPA, ZACAPA				1,399			
						2001 CHIQUIMULA, CHIQUIMULA				2,287			
						2101 JALAPA, JALAPA				1,027			
						2201 JUTIAPA, JUTIAPA				4,030			
						2 Productores (as) capacitados y asistidos técnicamente según la capacidad de uso del suelo y planes maestros de áreas protegidas en la región de Petén	Persona	2130.00	2130.00	2130.00	100.00	0	
						1712 PETÉN, POPTÚN				2,130			

Sistema de Contabilidad Integrada Gubernamental
Informes de Gestion y Rendicion de Cuentas - IGRC02 - Ejecucion Fisica - IGRC02
Ejecucion Fisica

PAGINA 8 DE 18
 FECHA 5/01/2024
 HORA 15:41.37
 REPORTE: R00822834.rpt

Expresado en Quetzales

EJERCICIO: 2023

DEL MES ENERO AL MES DE DICIEMBRE

CORTE: ENTIDAD

PG	SP	PY	AC	OB	UBG	DESCRIPCION	UNIDAD DE MEDIDA	METAS FÍSICAS				No. beneficiados	Unidad de Medida
								INICIAL	VIGENTE	EJEC	% EJEC		
						3 Productores (as) con plantas agroforestales producidas en viveros certificados para la restauración de los recursos naturales	Persona	3490.00	4145.00	4145.00	100.00	0	
						0115 GUATEMALA, VILLA NUEVA				2,455			
						1712 PETÉN, POPTÚN				1,690			
						4 Productores (as) con insumos para el manejo y conservación de los recursos naturales renovables	Persona	3700.00	1900.00	1900.00	100.00	0	
						0115 GUATEMALA, VILLA NUEVA				1,900			
						11 Productores (as) beneficiados con estipendio y capacitación en prácticas de conservación de suelos	Persona	175000.00	78839.00	64238.00	81.48	0	
						0101 GUATEMALA, GUATEMALA				2,836			
						0201 EL PROGRESO, GUASTATOYA				729			
						0301 SACATEPÉQUEZ, ANTIGUA GUATEMALA				1,644			
						0401 CHIMALTENANGO, CHIMALTENANGO				872			
						0501 ESCUINTLA, ESCUINTLA				262			
						0601 SANTA ROSA, CUILAPA				2,374			
						0701 SOLOLÁ, SOLOLÁ				2,848			
						0801 TOTONICAPÁN, TOTONICAPÁN				1,072			
						0901 QUETZALTENANGO, QUETZALTENANGO				3,904			
						1001 SUCHITEPÉQUEZ, MAZATENANGO				2,831			
						1101 RETALHULEU, RETALHULEU				1,280			
						1201 SAN MARCOS, SAN MARCOS				2,244			
						1301 HUEHUETENANGO, HUEHUETENANGO				9,143			
						1401 QUICHE, SANTA CRUZ DEL QUICHE				5,362			
						1501 BAJA VERAPAZ, SALAMÁ				2,498			
						1601 ALTA VERAPAZ, COBÁN				10,330			
						1701 PETÉN, FLORES				2,064			
						1801 IZABAL, PUERTO BARRIOS				3,202			
						1901 ZACAPA, ZACAPA				1,399			
						2001 CHIQUIMULA, CHIQUIMULA				2,287			
						2101 JALAPA, JALAPA				1,027			
						2201 JUTIAPA, JUTIAPA				4,030			
13						APOYO A LA PRODUCCIÓN AGRÍCOLA, PECUARIA E HIDROBIOLÓGICA							
01						APOYO A LA PRODUCCIÓN AGRÍCOLA							
000						SIN PROYECTO							
001-000						DIRECCIÓN Y COORDINACIÓN							
						1 Dirección y coordinación	Documento	88.00	90.00	89.00	98.89	0	

Sistema de Contabilidad Integrada Gubernamental
Informes de Gestion y Rendicion de Cuentas - IGRC02 - Ejecucion Fisica - IGRC02
Ejecucion Fisica

PAGINA 9 DE 18
 FECHA 5/01/2024
 HORA 15:41.37
 REPORTE: R00822834.rpt

Expresado en Quetzales

EJERCICIO: 2023

DEL MES ENERO AL MES DE DICIEMBRE

CORTE: ENTIDAD

PG	SP	PY	AC	OB	UBG	DESCRIPCION	UNIDAD DE MEDIDA	METAS FÍSICAS				No. beneficiados	Unidad de Medida	
								INICIAL	VIGENTE	EJEC	% EJEC			
						0101	GUATEMALA, GUATEMALA				13			
						0101	GUATEMALA, GUATEMALA				12			
						0115	GUATEMALA, VILLA NUEVA				24			
						1701	PETÉN, FLORES				40			
						8	Dirección y coordinación	Documento	88.00	90.00	89.00	98.89	0	
						0101	GUATEMALA, GUATEMALA				12			
						0101	GUATEMALA, GUATEMALA				13			
						0115	GUATEMALA, VILLA NUEVA				24			
						1701	PETÉN, FLORES				40			
002-000						SERVICIOS PARA LA PRODUCCIÓN AGRÍCOLA SOSTENIBLE Y TECNIFICADA								
						1	Productores (as) beneficiados con capacitación, asistencia técnica e insumos para mejorar la productividad agrícola sostenible y tecnificada	Persona	47412.00	72418.00	72144.00	99.62	0	
						0101	GUATEMALA, GUATEMALA				11			
						0101	GUATEMALA, GUATEMALA				12			
						0115	GUATEMALA, VILLA NUEVA				69,754			
						0201	EL PROGRESO, GUASTATOYA				8			
						0301	SACATEPÉQUEZ, ANTIGUA GUATEMALA				1			
						0401	CHIMALTENANGO, CHIMALTENANGO				6			
						0501	ESCUINTLA, ESCUINTLA				10			
						0601	SANTA ROSA, CUILAPA				11			
						0701	SOLOLÁ, SOLOLÁ				13			
						0801	TOTONICAPÁN, TOTONICAPÁN				8			
						0901	QUETZALTENANGO, QUETZALTENANGO				23			
						1001	SUCHITEPÉQUEZ, MAZATENANGO				11			
						1101	RETALHULEU, RETALHULEU				6			
						1201	SAN MARCOS, SAN MARCOS				35			
						1301	HUEHUETENANGO, HUEHUETENANGO				57			
						1401	QUICHE, SANTA CRUZ DEL QUICHE				16			
						1501	BAJA VERAPAZ, SALAMÁ				3			
						1601	ALTA VERAPAZ, COBÁN				25			
						1701	PETÉN, FLORES				2,080			
						1701	PETÉN, FLORES				9			
						1801	IZABAL, PUERTO BARRIOS				7			
						1901	ZACAPA, ZACAPA				7			
						2001	CHIQUMULA, CHIQUMULA				18			
						2101	JALAPA, JALAPA				7			

Sistema de Contabilidad Integrada Gubernamental
Informes de Gestion y Rendicion de Cuentas - IGRC02 - Ejecucion Fisica - IGRC02
Ejecucion Fisica

PAGINA 10 DE 18
 FECHA 5/01/2024
 HORA 15:41.37
 REPORTE: R00822834.rpt

Expresado en Quetzales

EJERCICIO: 2023

DEL MES ENERO AL MES DE DICIEMBRE

CORTE: ENTIDAD

PG	SP	PY	AC	OB	UBG	DESCRIPCION	UNIDAD DE MEDIDA	METAS FÍSICAS				No. beneficiados	Unidad de Medida
								INICIAL	VIGENTE	EJEC	% EJEC		
					2201	JUTIAPA, JUTIAPA					6		
					2	Jóvenes rurales beneficiados con estipendios, en cumplimiento por la prestación del servicio cívico al extensionismo rural	Persona	500.00	298.00	298.00	100.00	0	
					0101	GUATEMALA, GUATEMALA					11		
					0201	EL PROGRESO, GUASTATOYA					8		
					0301	SACATEPÉQUEZ, ANTIGUA GUATEMALA					1		
					0401	CHIMALTENANGO, CHIMALTENANGO					6		
					0501	ESCUINTLA, ESCUINTLA					10		
					0601	SANTA ROSA, CUILAPA					11		
					0701	SOLOLÁ, SOLOLÁ					13		
					0801	TOTONICAPÁN, TOTONICAPÁN					8		
					0901	QUETZALTENANGO, QUETZALTENANGO					23		
					1001	SUCHITEPÉQUEZ, MAZATENANGO					11		
					1101	RETALHULEU, RETALHULEU					6		
					1201	SAN MARCOS, SAN MARCOS					35		
					1301	HUEHUETENANGO, HUEHUETENANGO					57		
					1401	QUICHE, SANTA CRUZ DEL QUICHE					16		
					1501	BAJA VERAPAZ, SALAMÁ					3		
					1601	ALTA VERAPAZ, COBÁN					25		
					1701	PETÉN, FLORES					9		
					1801	IZABAL, PUERTO BARRIOS					7		
					1901	ZACAPA, ZACAPA					7		
					2001	CHIQUMULA, CHIQUMULA					18		
					2101	JALAPA, JALAPA					7		
					2201	JUTIAPA, JUTIAPA					6		
					4	Organizaciones de productores (as) beneficiados con capacitación, asistencia técnica e insumos para mejorar su producción agrícola y agroindustrial	Entidad	2850.00	0.00	0.00	0.00	0	
					5	Plantaciones de cultivos permanentes con manejo técnico e insumos, para el incremento de la productividad	Hectárea	238.00	136.00	136.00	100.00	0	
					0115	GUATEMALA, VILLA NUEVA					136		
					6	Productores (as) capacitados y asistidos técnicamente con insumos para mejorar la productividad agrícola	Persona	46912.00	72120.00	71846.00	99.62	0	
					0101	GUATEMALA, GUATEMALA					12		
					0115	GUATEMALA, VILLA NUEVA					69,754		

Sistema de Contabilidad Integrada Gubernamental
Informes de Gestion y Rendicion de Cuentas - IGRC02 - Ejecucion Fisica - IGRC02
Ejecucion Fisica

PAGINA 11 DE 18
 FECHA 5/01/2024
 HORA 15:41.37
 REPORTE: R00822834.rpt

Expresado en Quetzales

EJERCICIO: 2023

DEL MES ENERO AL MES DE DICIEMBRE

CORTE: ENTIDAD

PG	SP	PY	AC	OB	UBG	DESCRIPCION	UNIDAD DE MEDIDA	METAS FÍSICAS				No. beneficiados	Unidad de Medida
								INICIAL	VIGENTE	EJEC	% EJEC		
					1701	PETÉN, FLORES					2,080		
003-000						SERVICIOS DE SEGURO AGROPECUARIO							
					1	Productores (as) registrados beneficiados con seguro agropecuario para mejorar sus sistemas productivos	Persona	20000.00	100000.00	100000.00	100.00		0
					0115	GUATEMALA, VILLA NUEVA				100,000			
					3	Productores (as) registrados beneficiados con seguro agropecuario para mejorar sus sistemas productivos	Persona	20000.00	100000.00	100000.00	100.00		0
					0115	GUATEMALA, VILLA NUEVA				100,000			
004-000						SERVICIOS DE FORMACIÓN Y CAPACITACIÓN AGRÍCOLA Y FORESTAL							
					1	Personas beneficiadas con formación y capacitación agrícola y forestal	Persona	1974.00	1955.00	1751.00	89.57		0
					0101	GUATEMALA, GUATEMALA				822			
					0701	SOLOLÁ, SOLOLÁ				176			
					1201	SAN MARCOS, SAN MARCOS				277			
					1307	HUEHUETENANGO, JACALTENANGO				243			
					1601	ALTA VERAPAZ, COBÁN				233			
					2	Alumnos formados del nivel básico con orientación agropecuaria	Persona	583.00	558.00	439.00	78.67		0
					0701	SOLOLÁ, SOLOLÁ				90			
					1201	SAN MARCOS, SAN MARCOS				107			
					1307	HUEHUETENANGO, JACALTENANGO				137			
					1601	ALTA VERAPAZ, COBÁN				105			
					3	Alumnos formados de Perito Agrónomo y Perito Forestal	Persona	542.00	567.00	490.00	86.42		0
					0701	SOLOLÁ, SOLOLÁ				86			
					1201	SAN MARCOS, SAN MARCOS				170			
					1307	HUEHUETENANGO, JACALTENANGO				106			
					1601	ALTA VERAPAZ, COBÁN				128			
					4	Promotores (as) voluntarios comunitarios capacitados y acreditados	Persona	849.00	830.00	822.00	99.04		0
					0101	GUATEMALA, GUATEMALA				822			
005-000						REACTIVACIÓN Y MODERNIZACIÓN DE LA ACTIVIDAD AGROPECUARIA (FONAGRO)							
					1	Organizaciones de productores (as) beneficiados con asistencia financiera para implementar sus sistemas productivos	Entidad	16.00	9.00	9.00	100.00		0
					0101	GUATEMALA, GUATEMALA				9			

Sistema de Contabilidad Integrada Gubernamental
Informes de Gestion y Rendicion de Cuentas - IGRC02 - Ejecucion Fisica - IGRC02
Ejecucion Fisica

PAGINA 12 DE 18
 FECHA 5/01/2024
 HORA 15:41.37
 REPORTE: R00822834.rpt

Expresado en Quetzales

EJERCICIO: 2023

DEL MES ENERO AL MES DE DICIEMBRE

CORTE: ENTIDAD

PG	SP	PY	AC	OB	UBG	DESCRIPCION	UNIDAD DE MEDIDA	METAS FÍSICAS				No. beneficiados	Unidad de Medida
								INICIAL	VIGENTE	EJEC	% EJEC		
						2 Organizaciones de productores (as) beneficiados con asistencia financiera para implementar sus sistemas productivos	Entidad	16.00	9.00	9.00	100.00	0	
						0101 GUATEMALA, GUATEMALA				9			
006-000						APOYO FINANCIERO PARA PRODUCTORES DEL SECTOR CAFETALERO							
						1 Caficultores (as) apoyados con financiamiento para incrementar su producción	Persona	20.00	15.00	15.00	100.00	0	
						0101 GUATEMALA, GUATEMALA				15			
						2 Caficultores (as) apoyados con financiamiento para incrementar su producción	Persona	20.00	15.00	15.00	100.00	0	
						0101 GUATEMALA, GUATEMALA				15			
02						APOYO PARA LA PRODUCCIÓN PECUARIA E HIDROBIOLÓGICA							
000						SIN PROYECTO							
001-000						DIRECCIÓN Y COORDINACIÓN							
						1 Dirección y coordinación	Documento	23.00	24.00	24.00	100.00	0	
						0115 GUATEMALA, VILLA NUEVA				12			
						1701 PETÉN, FLORES				12			
						2 Dirección y coordinación	Documento	23.00	24.00	24.00	100.00	0	
						0115 GUATEMALA, VILLA NUEVA				12			
						1701 PETÉN, FLORES				12			
003-000						APOYO A LA PRODUCCIÓN PECUARIA E HIDROBIOLÓGICA SOSTENIBLE Y TECNIFICADA							
						1 Productores (as) beneficiados con capacitación, asistencia técnica e insumos en manejo productivo y reproductivo	Persona	2144.00	5172.00	5172.00	100.00	0	
						0115 GUATEMALA, VILLA NUEVA				4,262			
						1701 PETÉN, FLORES				910			
						2 Productores (as) beneficiados con capacitación y asistencia técnica en manejo productivo y reproductivo	Persona	1754.00	4345.00	4345.00	100.00	0	
						0115 GUATEMALA, VILLA NUEVA				3,745			
						1701 PETÉN, FLORES				600			
						3 Productores (as) beneficiados con insumos en manejo productivo y reproductivo	Persona	390.00	827.00	827.00	100.00	0	
						0115 GUATEMALA, VILLA NUEVA				517			
						1701 PETÉN, FLORES				310			

Sistema de Contabilidad Integrada Gubernamental
Informes de Gestion y Rendicion de Cuentas - IGRC02 - Ejecucion Fisica - IGRC02
Ejecucion Fisica

PAGINA 13 DE 18
 FECHA 5/01/2024
 HORA 15:41.37
 REPORTE: R00822834.rpt

Expresado en Quetzales

EJERCICIO: 2023

DEL MES ENERO AL MES DE DICIEMBRE

CORTE: ENTIDAD

PG	SP	PY	AC	OB	UBG	DESCRIPCION	UNIDAD DE MEDIDA	METAS FÍSICAS				No. beneficiados	Unidad de Medida
								INICIAL	VIGENTE	EJEC	% EJEC		
004-000						DIVERSIFICACIÓN PECUARIA E HIDROBIOLÓGICA PARA CRIANZA DE ESPECIES							
						1 Productores (as) beneficiados con capacitación, asistencia técnica e insumos para la diversificación de crianza de especies	Persona	535.00	530.00	530.00	100.00	0	
						0115 GUATEMALA, VILLA NUEVA				530			
						2 Productores (as) capacitados y asistidos técnicamente para diversificar la crianza de especies	Persona	450.00	304.00	304.00	100.00	0	
						0115 GUATEMALA, VILLA NUEVA				304			
						3 Productores (as) con insumos para diversificar la crianza de especies	Persona	85.00	226.00	226.00	100.00	0	
						0115 GUATEMALA, VILLA NUEVA				226			
03						ORGANIZACIÓN, MERCADEO Y COMERCIALIZACIÓN PRODUCTIVA							
000						SIN PROYECTO							
001-000						DIRECCIÓN Y COORDINACIÓN							
						1 Dirección y coordinación	Documento	73.00	75.00	74.00	98.67	0	
						0115 GUATEMALA, VILLA NUEVA				24			
						1701 PETÉN, FLORES				50			
						2 Dirección y coordinación	Documento	73.00	75.00	74.00	98.67	0	
						0115 GUATEMALA, VILLA NUEVA				24			
						1701 PETÉN, FLORES				50			
002-000						ASISTENCIA PARA LA ORGANIZACIÓN Y COMERCIALIZACIÓN PRODUCTIVA							
						1 Productores (as) beneficiados con capacitación y asistencia técnica para la organización, mercadeo y comercialización de su producción	Persona	5837.00	5549.00	5549.00	100.00	0	
						0101 GUATEMALA, GUATEMALA				12			
						0115 GUATEMALA, VILLA NUEVA				4,237			
						1701 PETÉN, FLORES				1,300			
						11 Productores (as) asistidos legalmente para su constitución	Persona	1200.00	1200.00	1200.00	100.00	0	
						0115 GUATEMALA, VILLA NUEVA				1,200			
						14 Productores (as) capacitados y asistidos técnicamente en buenas prácticas de organización comunitaria en la región de Petén	Persona	1600.00	1300.00	1300.00	100.00	0	
						1701 PETÉN, FLORES				1,300			

Sistema de Contabilidad Integrada Gubernamental
Informes de Gestion y Rendicion de Cuentas - IGRC02 - Ejecucion Fisica - IGRC02
Ejecucion Fisica

PAGINA 14 DE 18
 FECHA 5/01/2024
 HORA 15:41.37
 REPORTE: R00822834.rpt

Expresado en Quetzales

DEL MES ENERO AL MES DE DICIEMBRE

CORTE: ENTIDAD

EJERCICIO: 2023

PG	SP	PY	AC	OB	UBG	DESCRIPCION	UNIDAD DE MEDIDA	METAS FÍSICAS				No. beneficiados	Unidad de Medida
								INICIAL	VIGENTE	EJEC	% EJEC		
						16 Productores (as) reciben capacitación y asistencia técnica para mejorar la comercialización de la producción	Persona	3037.00	3049.00	3049.00	100.00	0	
						0101 GUATEMALA, GUATEMALA					12		
						0115 GUATEMALA, VILLA NUEVA					3,037		
003-000						FORTALECIMIENTO DE LA ADMINISTRACIÓN DEL AGUA PARA LA PRODUCCIÓN SOSTENIBLE							
						1 Productores (as) beneficiados con capacitación y asistencia técnica en administración, operación y mantenimiento de unidades de riego	Persona	109.00	2427.00	2427.00	100.00	0	
						0115 GUATEMALA, VILLA NUEVA					2,427		
						5 Productores (as) beneficiados con capacitación y asistencia técnica en administración, operación y mantenimiento de unidades de riego	Persona	59.00	298.00	298.00	100.00	0	
						0115 GUATEMALA, VILLA NUEVA					298		
						9 Productores (as) beneficiados con mantenimiento de reservorios de agua y unidades de riego	Persona	50.00	2129.00	2129.00	100.00	0	
						0115 GUATEMALA, VILLA NUEVA					2,129		
001						INFRAESTRUCTURA DE SISTEMAS DE RIEGO							
000-001						CONSTRUCCIÓN, AMPLIACIÓN, MEJORAMIENTO Y REPOSICIÓN DE INFRAESTRUCTURA DE RIEGO							
						120489 CONSTRUCCION SISTEMA DE RIEGO UNIDAD DE RIEGO EL ESTOR EL ESTOR IZABAL	Metro cuadrado	182378.00	182378.00	182378.00	100.00	0	
						1803 IZABAL, EL ESTOR					182,378		
						193560 MEJORAMIENTO SISTEMA DE RIEGO UNIDAD DE RIEGO TZUNUNUL ALDEA TZUNUNUL MUNICIPIO DE SACAPULAS DEPARTAMENTO DE QUICHE	Metro cuadrado	0.00	3235.00	0.00	0.00	0	
						195475 MEJORAMIENTO SISTEMA DE RIEGO UNIDAD DE RIEGO LAGUNA DEL HOYO ALDEA TERRONES MUNICIPIO DE MONJAS DEPARTAMENTO DE JALAPA	Metro cuadrado	6042.00	6139.00	3438.00	56.00	0	
						2106 JALAPA, MONJAS					3,438		
						203881 MEJORAMIENTO SISTEMA DE RIEGO UNIDAD DE RIEGO RIO BLANCO ALDEA RIO BLANCO MUNICIPIO DE SACAPULAS DEPARTAMENTO DE QUICHE	Metro cuadrado	0.00	2025.00	2025.00	100.00	0	

Sistema de Contabilidad Integrada Gubernamental
Informes de Gestion y Rendicion de Cuentas - IGRC02 - Ejecucion Fisica - IGRC02
Ejecucion Fisica

PAGINA 15 DE 18
 FECHA 5/01/2024
 HORA 15:41.37
 REPORTE: R00822834.rpt

Expresado en Quetzales

EJERCICIO: 2023

DEL MES ENERO AL MES DE DICIEMBRE

CORTE: ENTIDAD

PG	SP	PY	AC	OB	UBG	DESCRIPCION	UNIDAD DE MEDIDA	METAS FÍSICAS				No. beneficiados	Unidad de Medida
								INICIAL	VIGENTE	EJEC	% EJEC		
						1416 QUICHE, SACAPULAS					2,025		
						244392 CONSTRUCCION SISTEMA DE RIEGO UNIDAD DE RIEGO LA FRANJA MUNICIPIO DE JACALTENANGO DEPARTAMENTO DE HUEHUETENANGO	Metro	117458.00	0.00	0.00	0.00	0	
						262256 MEJORAMIENTO SISTEMA DE RIEGO UNIDAD RIEGO LA BLANCA MUNICIPIO DE COATEPEQUE QUETZALTENANGO MUNICIPIO LA BLANCA SAN MARCOS LA BLANCA SAN MARCOS	Metro cuadrado	27857.00	38888.00	38888.00	100.00	0	
						281303 CONSTRUCCION SISTEMA DE RIEGO UNIDAD DE RIEGO NUEVO AMANECER COMUNIDAD NUEVO AMANECER SAN LORENZO SUCHITEPEQUEZ	Metro cuadrado	50099.00	325.00	518.00	159.38	0	
						1007 SUCHITEPEQUEZ, SAN LORENZO					518		
						281363 CONSTRUCCION SISTEMA DE RIEGO UNIDAD DE RIEGO PANELEROS CASERIO SAN IGNACIO CASILLAS SANTA ROSA	Metro	3029.00	3927.69	3928.00	100.01	0	
						0604 SANTA ROSA, CASILLAS					3,928		
						298957 CONSTRUCCION SISTEMA DE RIEGO UNIDAD DE RIEGO PAJALES ALDEA LOS PAJALES CUBULCO BAJA VERAPAZ	Metro	0.00	0.00	0.00	0.00	0	
						299153 CONSTRUCCION SISTEMA DE RIEGO UNIDAD DE RIEGO ALDEA XEPON GRANDE MALACATANCITO HUEHUETENANGO	Metro	0.00	0.00	0.00	0.00	0	
002						INFRAESTRUCTURA DE CENTROS DE ACOPIO, TRANSFORMACIÓN Y COMERCIALIZACIÓN AGROPECUARIA							
	000-001					CONSTRUCCIÓN, AMPLIACIÓN, MEJORAMIENTO Y REPOSICIÓN DE INFRAESTRUCTURA DE CENTROS DE ACOPIO, TRANSFORMACIÓN Y DISTRIBUCIÓN DE PRODUCTOS AGROPECUARIOS							
						299155 CONSTRUCCION CENTRO DE ACOPIO ALDEA CHEMAL TODOS SANTOS CUCHUMATAN HUEHUETENANGO	Metro cuadrado	0.00	0.00	0.00	0.00	0	

Sistema de Contabilidad Integrada Gubernamental
Informes de Gestion y Rendicion de Cuentas - IGRC02 - Ejecucion Fisica - IGRC02
Ejecucion Fisica

PAGINA 16 DE 18
 FECHA 5/01/2024
 HORA 15:41.37
 REPORTE: R00822834.rpt

Expresado en Quetzales

EJERCICIO: 2023

DEL MES ENERO AL MES DE DICIEMBRE

CORTE: ENTIDAD

PG	SP	PY	AC	OB	UBG	DESCRIPCION	UNIDAD DE MEDIDA	METAS FÍSICAS				No. beneficiados	Unidad de Medida
								INICIAL	VIGENTE	EJEC	% EJEC		
04						SANIDAD AGROPECUARIA Y REGULACIONES							
000						SIN PROYECTO							
001-000						DIRECCIÓN Y COORDINACIÓN							
						1 Dirección y coordinación	Documento	12.00	12.00	12.00	100.00	0	
						0101 GUATEMALA, GUATEMALA				12			
						3 Dirección y coordinación	Documento	12.00	12.00	12.00	100.00	0	
						0101 GUATEMALA, GUATEMALA				12			
002-000						REGULACIÓN DEL PATRIMONIO PRODUCTIVO AGROPECUARIO							
						1 Documentos emitidos a usuarios por servicios de sanidad agropecuaria para la competitividad	Documento	280536.00	310669.00	310662.00	100.00	0	
						0101 GUATEMALA, GUATEMALA				310,662			
						4 Documentos emitidos a usuarios por servicios de sanidad agropecuaria y regulaciones para la protección del patrimonio agropecuario productivo e hidrobiológico	Documento	280536.00	310669.00	310662.00	100.00	0	
						0101 GUATEMALA, GUATEMALA				310,662			
						5 Productores (as) agropecuarios reciben capacitación y asistencia técnica en temas de fitozoogenética, sanitario, fitosanitario e inocuidad para la protección del patrimonio productivo comercial	Persona	1141.00	1294.00	1294.00	100.00	0	
						0101 GUATEMALA, GUATEMALA				1,294			
						14 Animales vacunados en programas y campañas de sanidad animal para la protección del patrimonio pecuario nacional	Animal	51799.00	163000.00	163000.00	100.00	0	
						0101 GUATEMALA, GUATEMALA				163,000			
003-000						FOMENTO DE LA PESCA Y ACUICULTURA							
						1 Productores (as) y organizaciones capacitados y asistidos técnicamente para el manejo pesquero y acuícola	Persona	222.00	1024.00	1014.00	99.02	0	
						0101 GUATEMALA, GUATEMALA				1,014			
						9 Productores (as) y organizaciones capacitados y asistidos técnicamente para el manejo pesquero y acuícola	Persona	143.00	725.00	715.00	98.62	0	
						0101 GUATEMALA, GUATEMALA				715			
						11 Productores (as) y organizaciones capacitados y asistidos técnicamente en normativa sanitaria, fitosanitaria e inocuidad de alimentos	Persona	79.00	299.00	299.00	100.00	0	
						0101 GUATEMALA, GUATEMALA				299			

Sistema de Contabilidad Integrada Gubernamental
Informes de Gestion y Rendicion de Cuentas - IGRC02 - Ejecucion Fisica - IGRC02
Ejecucion Fisica

PAGINA 17 DE 18
 FECHA 5/01/2024
 HORA 15:41.37
 REPORTE: R00822834.rpt

Expresado en Quetzales

EJERCICIO: 2023

DEL MES ENERO AL MES DE DICIEMBRE

CORTE: ENTIDAD

PG	SP	PY	AC	OB	UBG	DESCRIPCION	UNIDAD DE MEDIDA	METAS FÍSICAS				No. beneficiados	Unidad de Medida
								INICIAL	VIGENTE	EJEC	% EJEC		
14						APOYO A LA PROTECCIÓN Y BIENESTAR ANIMAL							
00						SIN SUBPROGRAMA							
000						SIN PROYECTO							
001-000						DIRECCIÓN Y COORDINACIÓN							
						1 Dirección y coordinación	Documento	12.00	28617.00	28617.00	100.00	0	
						0101 GUATEMALA, GUATEMALA				28,617			
						2 Dirección y coordinación	Documento	12.00	28617.00	28617.00	100.00	0	
						0101 GUATEMALA, GUATEMALA				28,617			
002-000						REGULACIÓN Y PROTECCIÓN DE ANIMALES							
						1 Protección contra el abuso y maltrato animal	Animal	28994.00	1243.00	1243.00	100.00	0	
						0101 GUATEMALA, GUATEMALA				1,243			
						2 Registro e inspección a entidades públicas, privadas y personas individuales con posesión de animales	Evento	186.00	237.00	237.00	100.00	0	
						0101 GUATEMALA, GUATEMALA				237			
						3 Capacitación y asistencia técnica en el manejo de animales para su protección y bienestar	Evento	440.00	440.00	440.00	100.00	0	
						0101 GUATEMALA, GUATEMALA				440			
						4 Rescate de animales en situación de maltrato o abandono y rehabilitados para mejorar sus condiciones de vida	Animal	28994.00	1243.00	1243.00	100.00	0	
						0101 GUATEMALA, GUATEMALA				1,243			
						5 Informes emitidos sobre el abuso y maltrato animal a personas individuales y jurídicas	Documento	780.00	12.00	12.00	100.00	0	
						0101 GUATEMALA, GUATEMALA				12			

Indicadores de Gestión

Nombre del Indicador	Linea Base		Porcentaje de Avance Acumulado (Año Actual)
	Año	Porcentaje del Indicador	
Política Vinculada al Indicador: DESARROLLO SOCIAL			
Hogares rurales que mejoraron su acceso a alimentos	2020	90,500.00	1,300,500.00
Hogares que mejoraron su disponibilidad de alimentos	2019	9,500.00	196,270.00

Sistema de Contabilidad Integrada Gubernamental
Informes de Gestion y Rendicion de Cuentas - IGRC02 - Ejecucion Fisica - IGRC02
Ejecucion Fisica

PAGINA 18 DE 18
 FECHA 5/01/2024
 HORA 15:41.37
 REPORTE: R00822834.rpt


Expresado en Quetzales

EJERCICIO: 2023

DEL MES ENERO AL MES DE DICIEMBRE

CORTE: ENTIDAD

PG	SP	PY	AC	OB	UBG	DESCRIPCION	UNIDAD DE MEDIDA	METAS FÍSICAS				No. beneficiados	Unidad de Medida
								INICIAL	VIGENTE	EJEC	% EJEC		



Funcionario Responsable de la
 Unidad de Administración Financiera

Erasto Rene López Urizar
 Administrador Financiero
 Ministerio de Agricultura, Ganadería y Alimentación

EJECUCIÓN FINANCIERA

Sistema de Contabilidad Integrada Gubernamental
 Informes de Gestion y Rendicion de Cuentas - IGRC01
 Ejecución Financiera
 Expresado en Quetzales
 DEL MES DE ENERO AL MES DE DICIEMBRE

PAGINA : 1 DE 61
 FECHA : 5/01/2024
 HORA : 15:43.01
 REPORTE: R00820850.rpt

EJERCICIO: 2023

CORTE: ENTIDAD

PG - SPG - PY - ACT- OB - REN	ASIGNADO	MODIFICADO	VIGENTE	DEVENGADO	% EJEC	
ENTIDAD:11130012-000-00 MINISTERIO DE AGRICULTURA, GANADERÍA Y ALIMENTACIÓN						
01 ACTIVIDADES CENTRALES						
00 SIN SUBPROGRAMA						
000 SIN PROYECTO						
001 000 DIRECCIÓN Y COORDINACIÓN SUPERIOR						
011	PERSONAL PERMANENTE	988,824.00	0.00	988,824.00	982,643.52	99.37
012	COMPLEMENTO PERSONAL AL SALARIO DEL PERSONAL PERMANENTE	366,000.00	0.00	366,000.00	363,580.65	99.34
013	COMPLEMENTO POR ANTIGÜEDAD AL PERSONAL PERMANENTE	1,500.00	226.00	1,726.00	1,575.00	91.25
014	COMPLEMENTO POR CALIDAD PROFESIONAL AL PERSONAL PERMANENTE	27,000.00	0.00	27,000.00	26,818.55	99.33
015	COMPLEMENTOS ESPECÍFICOS AL PERSONAL PERMANENTE	607,640.00	-3,280.00	604,360.00	602,287.87	99.66
022	PERSONAL POR CONTRATO	744,000.00	-259,998.00	484,002.00	385,483.88	79.65
026	COMPLEMENTO POR CALIDAD PROFESIONAL AL PERSONAL TEMPORAL	13,500.00	4,502.00	18,002.00	7,040.32	39.11
027	COMPLEMENTOS ESPECÍFICOS AL PERSONAL TEMPORAL	239,000.00	-111,163.00	127,837.00	123,838.47	96.87
029	OTRAS REMUNERACIONES DE PERSONAL TEMPORAL	0.00	1,885,049.00	1,885,049.00	1,885,048.39	100.00
063	GASTOS DE REPRESENTACIÓN EN EL INTERIOR	720,000.00	0.00	720,000.00	714,193.55	99.19
071	AGUINALDO	231,422.00	-3,245.00	228,177.00	227,583.66	99.74
072	BONIFICACIÓN ANUAL (BONO 14)	231,422.00	-35,752.00	195,670.00	194,953.69	99.63
073	BONO VACACIONAL	2,200.00	588.00	2,788.00	2,210.41	79.28
413	INDEMNIZACIONES AL PERSONAL	1,036,946.00	407,448.00	1,444,394.00	1,408,031.86	97.48
415	VACACIONES PAGADAS POR RETIRO	1,234,140.00	-838,287.00	395,853.00	315,845.41	79.79
913	SENTENCIAS JUDICIALES	8,000,000.00	5,780,477.00	13,780,477.00	13,717,795.60	99.55
914	GASTOS NO PREVISTOS	0.00	0.00	0.00	0.00	0.00
TOTAL 001 000 DIRECCIÓN Y COORDINACIÓN SUPERIOR		14,443,594.00	6,826,565.00	21,270,159.00	20,958,930.83	98.54
002 000 SERVICIOS DE GESTIÓN ADMINISTRATIVA						
011	PERSONAL PERMANENTE	1,210,704.00	-23,619.00	1,187,085.00	1,172,056.00	98.73
012	COMPLEMENTO PERSONAL AL SALARIO DEL PERSONAL PERMANENTE	664,020.00	-35,998.00	628,022.00	628,020.00	100.00

Sistema de Contabilidad Integrada Gubernamental
 Informes de Gestion y Rendicion de Cuentas - IGRC01
 Ejecución Financiera
 Expresado en Quetzales
 DEL MES DE ENERO AL MES DE DICIEMBRE

PAGINA : 2 DE 61
 FECHA : 5/01/2024
 HORA : 15:43.01
 REPORTE: R00820850.rpt

EJERCICIO: 2023

CORTE: ENTIDAD

PG - SPG - PY - ACT- OB - REN		ASIGNADO	MODIFICADO	VIGENTE	DEVENGADO	% EJEC
013	COMPLEMENTO POR ANTIGÜEDAD AL PERSONAL PERMANENTE	4,800.00	677.00	5,477.00	5,050.00	92.20
014	COMPLEMENTO POR CALIDAD PROFESIONAL AL PERSONAL PERMANENTE	58,500.00	-1,499.00	57,001.00	54,750.00	96.05
015	COMPLEMENTOS ESPECÍFICOS AL PERSONAL PERMANENTE	1,248,240.00	-44,644.00	1,203,596.00	1,187,595.62	98.67
022	PERSONAL POR CONTRATO	480,000.00	1,292.00	481,292.00	461,290.32	95.84
026	COMPLEMENTO POR CALIDAD PROFESIONAL AL PERSONAL TEMPORAL	9,000.00	26.00	9,026.00	8,649.19	95.83
027	COMPLEMENTOS ESPECÍFICOS AL PERSONAL TEMPORAL	156,000.00	5,432.00	161,432.00	156,180.57	96.75
029	OTRAS REMUNERACIONES DE PERSONAL TEMPORAL	14,484,000.00	-749,530.00	13,734,470.00	13,556,082.45	98.70
031	JORNALES	215,634.00	0.00	215,634.00	215,631.05	100.00
032	COMPLEMENTO POR ANTIGÜEDAD AL PERSONAL POR JORNAL	4,080.00	511.00	4,591.00	3,990.00	86.91
033	COMPLEMENTOS ESPECÍFICOS AL PERSONAL POR JORNAL	344,640.00	24,002.00	368,642.00	368,640.00	100.00
071	AGUINALDO	321,558.00	-3,588.00	317,970.00	311,842.04	98.07
072	BONIFICACIÓN ANUAL (BONO 14)	321,803.00	8,717.00	330,520.00	330,519.13	100.00
073	BONO VACACIONAL	6,200.00	66.00	6,266.00	5,932.60	94.68
TOTAL 002 000 SERVICIOS DE GESTIÓN ADMINISTRATIVA		19,529,179.00	-818,155.00	18,711,024.00	18,466,228.97	98.69
003 000 SERVICIOS DE ADMINISTRACIÓN E INFORMÁTICA						
011	PERSONAL PERMANENTE	3,497,676.00	-40,538.00	3,457,138.00	3,434,767.15	99.35
012	COMPLEMENTO PERSONAL AL SALARIO DEL PERSONAL PERMANENTE	1,514,880.00	-98,998.00	1,415,882.00	1,402,888.50	99.08
013	COMPLEMENTO POR ANTIGÜEDAD AL PERSONAL PERMANENTE	21,420.00	5,472.00	26,892.00	25,792.40	95.91
014	COMPLEMENTO POR CALIDAD PROFESIONAL AL PERSONAL PERMANENTE	99,000.00	-4,498.00	94,502.00	89,516.12	94.72
015	COMPLEMENTOS ESPECÍFICOS AL PERSONAL PERMANENTE	4,115,200.00	10,462.00	4,125,662.00	4,083,008.11	98.97
022	PERSONAL POR CONTRATO	2,028,000.00	-74,628.00	1,953,372.00	1,946,871.28	99.67
026	COMPLEMENTO POR CALIDAD PROFESIONAL AL PERSONAL TEMPORAL	40,500.00	4,502.00	45,002.00	34,064.51	75.70
027	COMPLEMENTOS ESPECÍFICOS AL PERSONAL TEMPORAL	870,400.00	-33,939.00	836,461.00	834,185.67	99.73

Sistema de Contabilidad Integrada Gubernamental
 Informes de Gestion y Rendición de Cuentas - IGRC01
 Ejecución Financiera
 Expresado en Quetzales
 DEL MES DE ENERO AL MES DE DICIEMBRE

PAGINA : 3 DE 61
 FECHA : 5/01/2024
 HORA : 15:43.01
 REPORTE: R00820850.rpt

EJERCICIO: 2023

CORTE: ENTIDAD

PG - SPG - PY - ACT- OB - REN		ASIGNADO	MODIFICADO	VIGENTE	DEVENGADO	% EJEC
029	OTRAS REMUNERACIONES DE PERSONAL TEMPORAL	39,656,400.00	-5,614,246.00	34,042,154.00	33,828,606.07	99.37
031	JORNALES	2,809,905.00	98,878.00	2,908,783.00	2,831,084.44	97.33
032	COMPLEMENTO POR ANTIGÜEDAD AL PERSONAL POR JORNAL	53,940.00	9,972.00	63,912.00	51,644.48	80.81
033	COMPLEMENTOS ESPECÍFICOS AL PERSONAL POR JORNAL	4,507,320.00	440,930.00	4,948,250.00	4,815,896.63	97.33
071	AGUINALDO	1,364,338.00	27,683.00	1,392,021.00	1,345,832.81	96.68
072	BONIFICACIÓN ANUAL (BONO 14)	1,367,534.00	62,474.00	1,430,008.00	1,375,190.69	96.17
073	BONO VACACIONAL	37,200.00	2,313.00	39,513.00	36,810.41	93.16
111	ENERGÍA ELÉCTRICA	1,800,000.00	-494,510.00	1,305,490.00	1,295,374.51	99.23
112	AGUA	400,600.00	111,981.00	512,581.00	490,516.58	95.70
113	TELEFONÍA	2,115,200.00	-1,400,389.00	714,811.00	711,611.18	99.55
114	CORREOS Y TELÉGRAFOS	10,000.00	-2,910.00	7,090.00	6,597.00	93.05
115	EXTRACCIÓN DE BASURA Y DESTRUCCIÓN DE DESECHOS SÓLIDOS	20,000.00	-900.00	19,100.00	19,100.00	100.00
121	DIVULGACIÓN E INFORMACIÓN	170,000.00	16,327.00	186,327.00	186,326.10	100.00
122	IMPRESIÓN, ENCUADERNACIÓN Y REPRODUCCIÓN	60,000.00	-10,390.00	49,610.00	49,610.00	100.00
133	VIÁTICOS EN EL INTERIOR	100,000.00	-19,000.00	81,000.00	80,849.31	99.81
136	RECONOCIMIENTO DE GASTOS	400,000.00	119,000.00	519,000.00	458,644.74	88.37
141	TRANSPORTE DE PERSONAS	30,000.00	20,000.00	50,000.00	43,400.00	86.80
151	ARRENDAMIENTO DE EDIFICIOS Y LOCALES	1,800,000.00	-103,965.00	1,696,035.00	1,696,034.14	100.00
153	ARRENDAMIENTO DE MÁQUINAS Y EQUIPOS DE OFICINA	900,000.00	-19,246.00	880,754.00	877,179.03	99.59
156	ARRENDAMIENTO DE OTRAS MÁQUINAS Y EQUIPO	0.00	16,000.00	16,000.00	16,000.00	100.00
158	DERECHOS DE BIENES INTANGIBLES	700,000.00	1,057,753.00	1,757,753.00	1,721,435.75	97.93
162	MANTENIMIENTO Y REPARACIÓN DE EQUIPO DE OFICINA	90,000.00	-90,000.00	0.00	0.00	0.00
165	MANTENIMIENTO Y REPARACIÓN DE MEDIOS DE TRANSPORTE	350,000.00	176,563.00	526,563.00	522,756.02	99.28
168	MANTENIMIENTO Y REPARACIÓN DE EQUIPO DE CÓMPUTO	90,000.00	11,328.00	101,328.00	101,328.00	100.00
169	MANTENIMIENTO Y REPARACIÓN DE OTRAS MAQUINARIAS Y EQUIPOS	60,000.00	111,850.00	171,850.00	171,850.00	100.00

Sistema de Contabilidad Integrada Gubernamental
 Informes de Gestion y Rendición de Cuentas - IGRC01
 Ejecución Financiera
 Expresado en Quetzales
 DEL MES DE ENERO AL MES DE DICIEMBRE

PAGINA : 4 DE 61
 FECHA : 5/01/2024
 HORA : 15:43.01
 REPORTE: R00820850.rpt

EJERCICIO: 2023

CORTE: ENTIDAD

PG - SPG - PY - ACT - OB - REN		ASIGNADO	MODIFICADO	VIGENTE	DEVENGADO	% EJEC
171	MANTENIMIENTO Y REPARACIÓN DE EDIFICIOS	100,000.00	-100,000.00	0.00	0.00	0.00
174	MANTENIMIENTO Y REPARACIÓN DE INSTALACIONES	110,800.00	-95,825.00	14,975.00	14,975.00	100.00
185	SERVICIOS DE CAPACITACIÓN	0.00	0.00	0.00	0.00	0.00
189	OTROS ESTUDIOS Y/O SERVICIOS	0.00	25,000.00	25,000.00	24,990.00	99.96
191	PRIMAS Y GASTOS DE SEGUROS Y FIANZAS	3,000,000.00	-1,723,353.00	1,276,647.00	1,276,646.69	100.00
194	GASTOS BANCARIOS, COMISIONES Y OTROS GASTOS	5,000.00	0.00	5,000.00	1,826.00	36.52
195	IMPUESTOS, DERECHOS Y TASAS	35,000.00	-6,386.00	28,614.00	28,613.69	100.00
197	SERVICIOS DE VIGILANCIA	3,700,000.00	-407,200.00	3,292,800.00	3,292,800.00	100.00
199	OTROS SERVICIOS	50,000.00	32,083.00	82,083.00	59,840.00	72.90
211	ALIMENTOS PARA PERSONAS	936,790.00	-258,180.00	678,610.00	657,913.70	96.95
214	PRODUCTOS AGROFORESTALES, MADERA, CORCHO Y SUS MANUFACTURAS	93,176.00	162,724.00	255,900.00	205,652.00	80.36
223	PIEDRA, ARCILLA Y ARENA	113,000.00	12,128.00	125,128.00	125,127.60	100.00
224	PÓMEZ, CAL Y YESO	27,400.00	-19,600.00	7,800.00	7,800.00	100.00
232	ACABADOS TEXTILES	29,200.00	81,165.00	110,365.00	86,865.00	78.71
233	PRENDAS DE VESTIR	6,000.00	-6,000.00	0.00	0.00	0.00
239	OTROS TEXTILES Y VESTUARIO	0.00	7,030.00	7,030.00	6,850.00	97.44
241	PAPEL DE ESCRITORIO	814,450.00	-458,000.00	356,450.00	355,002.50	99.59
243	PRODUCTOS DE PAPEL O CARTÓN	2,034,050.00	-1,023,644.00	1,010,406.00	717,926.00	71.05
244	PRODUCTOS DE ARTES GRÁFICAS	180,278.00	19,932.00	200,210.00	200,210.00	100.00
245	LIBROS, REVISTAS Y PERIÓDICOS	20,000.00	-17,355.00	2,645.00	2,645.00	100.00
247	ESPECIES TIMBRADAS Y VALORES	0.00	2,160.00	2,160.00	2,160.00	100.00
253	LLANTAS Y NEUMÁTICOS	100,000.00	121,570.00	221,570.00	221,570.00	100.00
254	ARTÍCULOS DE CAUCHO	14,975.00	53,385.00	68,360.00	68,140.00	99.68
261	ELEMENTOS Y COMPUESTOS QUÍMICOS	608,779.00	-456,895.00	151,884.00	151,809.00	99.95
262	COMBUSTIBLES Y LUBRICANTES	1,200,000.00	-45,335.00	1,154,665.00	1,154,665.00	100.00
264	INSECTICIDAS, FUMIGANTES Y SIMILARES	0.00	66,928.00	66,928.00	66,927.96	100.00
266	PRODUCTOS MEDICINALES Y FARMACÉUTICOS	0.00	110,369.00	110,369.00	61,457.50	55.68

Sistema de Contabilidad Integrada Gubernamental
 Informes de Gestion y Rendicion de Cuentas - IGRC01
 Ejecución Financiera
 Expresado en Quetzales
 DEL MES DE ENERO AL MES DE DICIEMBRE

PAGINA : 5 DE 61
 FECHA : 5/01/2024
 HORA : 15:43.01
 REPORTE: R00820850.rpt

EJERCICIO: 2023

CORTE: ENTIDAD

PG - SPG - PY - ACT - OB - REN	ASIGNADO	MODIFICADO	VIGENTE	DEVENGADO	% EJEC	
267	TINTES, PINTURAS Y COLORANTES	2,806,284.00	-1,296,290.00	1,509,994.00	1,506,298.50	99.76
268	PRODUCTOS PLÁSTICOS, NYLON, VINIL Y P.V.C.	1,807,078.00	-827,633.00	979,445.00	970,924.10	99.13
269	OTROS PRODUCTOS QUÍMICOS Y CONEXOS	28,495.00	19,825.00	48,320.00	48,319.50	100.00
271	PRODUCTOS DE ARCILLA	15,400.00	82,612.00	98,012.00	67,926.50	69.30
272	PRODUCTOS DE VIDRIO	1,805.00	-1,805.00	0.00	0.00	0.00
273	PRODUCTOS DE LOZA Y PORCELANA	85,630.00	-51,830.00	33,800.00	33,800.00	100.00
274	CEMENTO	91,860.00	81,402.00	173,262.00	163,234.56	94.21
275	PRODUCTOS DE CEMENTO, PÓMEZ, ASBESTO Y YESO	22,975.00	150,734.00	173,709.00	148,702.50	85.60
281	PRODUCTOS SIDERÚRGICOS	14,301.00	302,714.00	317,015.00	312,633.26	98.62
282	PRODUCTOS METALÚRGICOS NO FÉRRICOS	38,620.00	7,863.00	46,483.00	46,482.30	100.00
283	PRODUCTOS DE METAL Y SUS ALEACIONES	98,984.00	3,694.00	102,678.00	92,398.14	89.99
284	ESTRUCTURAS METÁLICAS ACABADAS	187,080.00	62,247.00	249,327.00	233,327.00	93.58
286	HERRAMIENTAS MENORES	92,140.00	-36,245.00	55,895.00	54,735.10	97.92
289	OTROS PRODUCTOS METÁLICOS	63,475.00	-22,794.00	40,681.00	40,680.90	100.00
291	ÚTILES DE OFICINA	595,350.00	2,088.00	597,438.00	592,333.00	99.15
292	PRODUCTOS SANITARIOS, DE LIMPIEZA Y DE USO PERSONAL	911,125.00	-205,442.00	705,683.00	705,682.50	100.00
293	ÚTILES EDUCACIONALES Y CULTURALES	48,800.00	-45,350.00	3,450.00	3,450.00	100.00
295	ÚTILES MENORES, SUMINISTROS E INSTRUMENTAL MÉDICO-QUIRÚRGICOS, DE LABORATORIO Y CUIDADO DE LA SALUD	131,800.00	-108,168.00	23,632.00	22,981.25	97.25
296	ÚTILES DE COCINA Y COMEDOR	8,500.00	-6,733.00	1,767.00	1,767.00	100.00
297	MATERIALES, PRODUCTOS Y ACCS. ELÉCTRICOS, CABLEADO ESTRUCTURADO DE REDES INFORMÁTICAS Y TELEFÓNICAS	169,255.00	177,740.00	346,995.00	346,995.00	100.00
298	ACCESORIOS Y REPUESTOS EN GENERAL	1,300,000.00	10,759.00	1,310,759.00	1,310,728.36	100.00
299	OTROS MATERIALES Y SUMINISTROS	215,945.00	-171,218.00	44,727.00	44,717.00	99.98
322	MOBILIARIO Y EQUIPO DE OFICINA	0.00	184,729.00	184,729.00	184,729.00	100.00
324	EQUIPO EDUCACIONAL, CULTURAL Y RECREATIVO	0.00	71,420.00	71,420.00	71,420.00	100.00
325	EQUIPO DE TRANSPORTE	0.00	49,492.00	49,492.00	49,492.00	100.00

Sistema de Contabilidad Integrada Gubernamental
 Informes de Gestión y Rendición de Cuentas - IGRC01
 Ejecución Financiera
 Expresado en Quetzales
 DEL MES DE ENERO AL MES DE DICIEMBRE

PAGINA : 6 DE 61
 FECHA : 5/01/2024
 HORA : 15:43.01
 REPORTE: R00820850.rpt

EJERCICIO: 2023

CORTE: ENTIDAD

PG - SPG - PY - ACT- OB - REN	ASIGNADO	MODIFICADO	VIGENTE	DEVENGADO	% EJEC
326 EQUIPO PARA COMUNICACIONES	0.00	266,764.00	266,764.00	266,763.72	100.00
328 EQUIPO DE CÓMPUTO	0.00	840,752.00	840,752.00	840,751.89	100.00
329 OTRAS MAQUINARIAS Y EQUIPOS	0.00	252,439.00	252,439.00	252,439.00	100.00
TOTAL 003 000 SERVICIOS DE ADMINISTRACIÓN E INFORMÁTICA	92,993,313.00	-9,834,202.00	83,159,111.00	81,790,896.35	98.35
004 000 SERVICIOS DE COORDINACIÓN DEPARTAMENTAL					
011 PERSONAL PERMANENTE	6,984,180.00	-17,077.00	6,967,103.00	6,934,890.23	99.54
012 COMPLEMENTO PERSONAL AL SALARIO DEL PERSONAL PERMANENTE	2,284,020.00	-42,998.00	2,241,022.00	2,235,245.81	99.74
013 COMPLEMENTO POR ANTIGÜEDAD AL PERSONAL PERMANENTE	25,740.00	690.00	26,430.00	24,434.00	92.45
014 COMPLEMENTO POR CALIDAD PROFESIONAL AL PERSONAL PERMANENTE	225,000.00	5,002.00	230,002.00	224,370.97	97.55
015 COMPLEMENTOS ESPECÍFICOS AL PERSONAL PERMANENTE	6,734,500.00	-157,653.00	6,576,847.00	6,552,104.36	99.62
029 OTRAS REMUNERACIONES DE PERSONAL TEMPORAL	4,470,000.00	1,659,080.00	6,129,080.00	5,894,870.80	96.18
031 JORNALES	4,016,389.00	8,465.00	4,024,854.00	3,874,953.08	96.28
032 COMPLEMENTO POR ANTIGÜEDAD AL PERSONAL POR JORNAL	95,220.00	6,272.00	101,492.00	91,545.42	90.20
033 COMPLEMENTOS ESPECÍFICOS AL PERSONAL POR JORNAL	6,418,920.00	424,476.00	6,843,396.00	6,642,304.58	97.06
071 AGUINALDO	1,878,577.00	-26,039.00	1,852,538.00	1,826,216.97	98.58
072 BONIFICACIÓN ANUAL (BONO 14)	1,883,142.00	-5,799.00	1,877,343.00	1,834,608.38	97.72
073 BONO VACACIONAL	51,800.00	-883.00	50,917.00	49,173.15	96.58
111 ENERGÍA ELÉCTRICA	1,188,000.00	-718,549.00	469,451.00	373,616.21	79.59
112 AGUA	286,000.00	-255,867.00	30,133.00	5,312.60	17.63
113 TELEFONÍA	2,134,000.00	-635,600.00	1,498,400.00	1,263,370.47	84.31
114 CORREOS Y TELÉGRAFOS	52,800.00	-35,980.00	16,820.00	11,887.60	70.68
115 EXTRACCIÓN DE BASURA Y DESTRUCCIÓN DE DESECHOS SÓLIDOS	26,400.00	-20,922.00	5,478.00	3,614.50	65.98
121 DIVULGACIÓN E INFORMACIÓN	0.00	0.00	0.00	0.00	0.00
122 IMPRESIÓN, ENCUADERNACIÓN Y REPRODUCCIÓN	0.00	20,630.00	20,630.00	16,629.20	80.61
133 VIÁTICOS EN EL INTERIOR	0.00	9,506.00	9,506.00	9,394.20	98.82

Sistema de Contabilidad Integrada Gubernamental
 Informes de Gestion y Rendición de Cuentas - IGRC01
 Ejecución Financiera
 Expresado en Quetzales
 DEL MES DE ENERO AL MES DE DICIEMBRE

PAGINA : 7 DE 61
 FECHA : 5/01/2024
 HORA : 15:43.01
 REPORTE: R00820850.rpt

EJERCICIO: 2023

CORTE: ENTIDAD

PG - SPG - PY - ACT - OB - REN	ASIGNADO	MODIFICADO	VIGENTE	DEVENGADO	% EJEC	
136	RECONOCIMIENTO DE GASTOS	0.00	226.00	226.00	226.00	100.00
141	TRANSPORTE DE PERSONAS	0.00	15,070.00	15,070.00	15,070.00	100.00
151	ARRENDAMIENTO DE EDIFICIOS Y LOCALES	559,998.00	1,218,170.00	1,778,168.00	1,624,606.32	91.36
153	ARRENDAMIENTO DE MÁQUINAS Y EQUIPOS DE OFICINA	154,000.00	-147,115.00	6,885.00	6,885.00	100.00
165	MANTENIMIENTO Y REPARACIÓN DE MEDIOS DE TRANSPORTE	440,000.00	-309,032.00	130,968.00	128,768.99	98.32
168	MANTENIMIENTO Y REPARACIÓN DE EQUIPO DE CÓMPUTO	0.00	0.00	0.00	0.00	0.00
169	MANTENIMIENTO Y REPARACIÓN DE OTRAS MAQUINARIAS Y EQUIPOS	0.00	13,575.00	13,575.00	11,175.00	82.32
171	MANTENIMIENTO Y REPARACIÓN DE EDIFICIOS	1,116,000.00	-1,116,000.00	0.00	0.00	0.00
174	MANTENIMIENTO Y REPARACIÓN DE INSTALACIONES	0.00	19,755.00	19,755.00	19,755.00	100.00
176	MANTENIMIENTO Y REPARACIÓN DE OTRAS OBRAS E INSTALACIONES	0.00	15,000.00	15,000.00	15,000.00	100.00
189	OTROS ESTUDIOS Y/O SERVICIOS	0.00	0.00	0.00	0.00	0.00
191	PRIMAS Y GASTOS DE SEGUROS Y FIANZAS	0.00	600.00	600.00	594.32	99.05
195	IMPUESTOS, DERECHOS Y TASAS	22,000.00	-22,000.00	0.00	0.00	0.00
199	OTROS SERVICIOS	30,800.00	-25,252.00	5,548.00	5,092.75	91.79
211	ALIMENTOS PARA PERSONAS	104,720.00	-76,051.00	28,669.00	28,456.00	99.26
214	PRODUCTOS AGROFORESTALES, MADERA, CORCHO Y SUS MANUFACTURAS	0.00	0.00	0.00	0.00	0.00
232	ACABADOS TEXTILES	0.00	0.00	0.00	0.00	0.00
233	PRENDAS DE VESTIR	0.00	0.00	0.00	0.00	0.00
241	PAPEL DE ESCRITORIO	61,600.00	-61,475.00	125.00	125.00	100.00
243	PRODUCTOS DE PAPEL O CARTÓN	54,560.00	-54,510.00	50.00	50.00	100.00
244	PRODUCTOS DE ARTES GRÁFICAS	0.00	1,237.00	1,237.00	1,237.00	100.00
253	LLANTAS Y NEUMÁTICOS	0.00	98,945.00	98,945.00	95,328.24	96.34
254	ARTÍCULOS DE CAUCHO	0.00	0.00	0.00	0.00	0.00
261	ELEMENTOS Y COMPUESTOS QUÍMICOS	0.00	0.00	0.00	0.00	0.00
262	COMBUSTIBLES Y LUBRICANTES	39,600.00	28,278.00	67,878.00	59,257.17	87.30
264	INSECTICIDAS, FUMIGANTES Y SIMILARES	0.00	372.00	372.00	371.25	99.80

Sistema de Contabilidad Integrada Gubernamental
 Informes de Gestion y Rendicion de Cuentas - IGRC01
 Ejecución Financiera
 Expresado en Quetzales
 DEL MES DE ENERO AL MES DE DICIEMBRE

PAGINA : 8 DE 61
 FECHA : 5/01/2024
 HORA : 15:43.01
 REPORTE: R00820850.rpt

EJERCICIO: 2023

CORTE: ENTIDAD

PG - SPG - PY - ACT - OB - REN	ASIGNADO	MODIFICADO	VIGENTE	DEVENGADO	% EJEC	
267	TINTES, PINTURAS Y COLORANTES	0.00	37,742.00	37,742.00	35,741.35	94.70
268	PRODUCTOS PLÁSTICOS, NYLON, VINIL Y P.V.C.	0.00	15,853.00	15,853.00	13,844.00	87.33
269	OTROS PRODUCTOS QUÍMICOS Y CONEXOS	0.00	180.00	180.00	180.00	100.00
273	PRODUCTOS DE LOZA Y PORCELANA	0.00	2,990.00	2,990.00	2,990.00	100.00
274	CEMENTO	0.00	289.00	289.00	287.30	99.41
275	PRODUCTOS DE CEMENTO, PÓMEZ, ASBESTO Y YESO	0.00	42.00	42.00	42.00	100.00
279	OTROS PRODUCTOS DE MINERALES NO METÁLICOS	0.00	4,800.00	4,800.00	4,800.00	100.00
282	PRODUCTOS METALÚRGICOS NO FÉRRICOS	0.00	400.00	400.00	396.00	99.00
283	PRODUCTOS DE METAL Y SUS ALEACIONES	0.00	361.00	361.00	343.25	95.08
284	ESTRUCTURAS METÁLICAS ACABADAS	0.00	22,507.00	22,507.00	22,506.32	100.00
286	HERRAMIENTAS MENORES	0.00	0.00	0.00	0.00	0.00
289	OTROS PRODUCTOS METÁLICOS	0.00	732.00	732.00	715.95	97.81
291	ÚTILES DE OFICINA	44,880.00	-38,543.00	6,337.00	5,247.00	82.80
292	PRODUCTOS SANITARIOS, DE LIMPIEZA Y DE USO PERSONAL	24,640.00	-23,486.00	1,154.00	375.00	32.50
296	ÚTILES DE COCINA Y COMEDOR	0.00	1,938.00	1,938.00	1,239.00	63.93
297	MATERIALES, PRODUCTOS Y ACCS. ELÉCTRICOS, CABLEADO ESTRUCTURADO DE REDES INFORMÁTICAS Y TELEFÓNICAS	0.00	10,584.00	10,584.00	8,574.98	81.02
298	ACCESORIOS Y REPUESTOS EN GENERAL	220,000.00	300,207.00	520,207.00	462,735.71	88.95
299	OTROS MATERIALES Y SUMINISTROS	0.00	418.00	418.00	418.00	100.00
322	MOBILIARIO Y EQUIPO DE OFICINA	0.00	59,439.00	59,439.00	59,438.80	100.00
324	EQUIPO EDUCACIONAL, CULTURAL Y RECREATIVO	0.00	3,000.00	3,000.00	0.00	0.00
326	EQUIPO PARA COMUNICACIONES	0.00	0.00	0.00	0.00	0.00
328	EQUIPO DE CÓMPUTO	0.00	0.00	0.00	0.00	0.00
329	OTRAS MAQUINARIAS Y EQUIPOS	0.00	73,100.00	73,100.00	41,600.00	56.91
413	INDEMNIZACIONES AL PERSONAL	0.00	43,906.00	43,906.00	43,905.33	100.00
415	VACACIONES PAGADAS POR RETIRO	0.00	12,545.00	12,545.00	12,544.38	100.00

Sistema de Contabilidad Integrada Gubernamental
 Informes de Gestion y Rendicion de Cuentas - IGRC01
 Ejecución Financiera
 Expresado en Quetzales
 DEL MES DE ENERO AL MES DE DICIEMBRE

PAGINA : 9 DE 61
 FECHA : 5/01/2024
 HORA : 15:43.01
 REPORTE: R00820850.rpt

EJERCICIO: 2023

CORTE: ENTIDAD

PG - SPG - PY - ACT - OB - REN	ASIGNADO	MODIFICADO	VIGENTE	DEVENGADO	% EJEC
671 INCREMENTO DE DOCUMENTOS COMERCIALES A COBRAR A CORTO PLAZO	0.00	0.00	0.00	0.00	0.00
913 SENTENCIAS JUDICIALES	0.00	1,894,014.00	1,894,014.00	1,807,455.98	95.43
TOTAL 004 000 SERVICIOS DE COORDINACIÓN DEPARTAMENTAL	41,627,486.00	2,239,565.00	43,867,051.00	42,405,920.92	96.67
005 000 SERVICIOS DE COOPERACIÓN, PROYECTOS Y FIDEICOMISOS					
011 PERSONAL PERMANENTE	554,100.00	-100,000.00	454,100.00	424,692.70	93.52
012 COMPLEMENTO PERSONAL AL SALARIO DEL PERSONAL PERMANENTE	336,000.00	-60,000.00	276,000.00	255,533.33	92.58
014 COMPLEMENTO POR CALIDAD PROFESIONAL AL PERSONAL PERMANENTE	31,500.00	0.00	31,500.00	23,487.50	74.56
015 COMPLEMENTOS ESPECÍFICOS AL PERSONAL PERMANENTE	462,000.00	-74,421.00	387,579.00	369,427.29	95.32
022 PERSONAL POR CONTRATO	240,000.00	0.00	240,000.00	220,000.00	91.67
026 COMPLEMENTO POR CALIDAD PROFESIONAL AL PERSONAL TEMPORAL	4,500.00	0.00	4,500.00	4,125.00	91.67
027 COMPLEMENTOS ESPECÍFICOS AL PERSONAL TEMPORAL	78,000.00	0.00	78,000.00	66,708.90	85.52
029 OTRAS REMUNERACIONES DE PERSONAL TEMPORAL	2,622,000.00	-81,387.00	2,540,613.00	2,513,710.73	98.94
071 AGUINALDO	130,175.00	-22,874.00	107,301.00	104,541.14	97.43
072 BONIFICACIÓN ANUAL (BONO 14)	130,175.00	-9,685.00	120,490.00	111,172.58	92.27
073 BONO VACACIONAL	1,600.00	0.00	1,600.00	1,131.50	70.72
TOTAL 005 000 SERVICIOS DE COOPERACIÓN, PROYECTOS Y FIDEICOMISOS	4,590,050.00	-348,367.00	4,241,683.00	4,094,530.67	96.53
006 000 SERVICIOS DE ASESORÍA CON ENFOQUE DE GÉNERO E INTERCULTURALIDAD					
029 OTRAS REMUNERACIONES DE PERSONAL TEMPORAL	1,632,000.00	83,049.00	1,715,049.00	1,709,048.41	99.65
TOTAL 006 000 SERVICIOS DE ASESORÍA CON ENFOQUE DE GÉNERO E INTERCULTURALIDAD	1,632,000.00	83,049.00	1,715,049.00	1,709,048.41	99.65
007 000 SERVICIOS DE ASESORÍA CON ENFOQUE DE CAMBIO CLIMÁTICO					
029 OTRAS REMUNERACIONES DE PERSONAL TEMPORAL	684,000.00	-24,040.00	659,960.00	609,576.04	92.37
TOTAL 007 000 SERVICIOS DE ASESORÍA CON ENFOQUE DE CAMBIO CLIMÁTICO	684,000.00	-24,040.00	659,960.00	609,576.04	92.37

Sistema de Contabilidad Integrada Gubernamental
 Informes de Gestion y Rendicion de Cuentas - IGR001
 Ejecución Financiera
 Expresado en Quetzales
 DEL MES DE ENERO AL MES DE DICIEMBRE

PAGINA : 10 DE 61
 FECHA : 5/01/2024
 HORA : 15:43.01
 REPORTE: R00820850.rpt

EJERCICIO: 2023

CORTE: ENTIDAD

PG - SPG - PY - ACT - OB - REN	ASIGNADO	MODIFICADO	VIGENTE	DEVENGADO	% EJEC
TOTAL 000 SIN PROYECTO	175,499,622.00	-1,875,585.00	173,624,037.00	170,035,132.19	97.93
TOTAL 00 SIN SUBPROGRAMA	175,499,622.00	-1,875,585.00	173,624,037.00	170,035,132.19	97.93
TOTAL 01 ACTIVIDADES CENTRALES	175,499,622.00	-1,875,585.00	173,624,037.00	170,035,132.19	97.93
11 ACCESO Y DISPONIBILIDAD ALIMENTARIA					
01 ATENCIÓN PARA EL ACCESO ALIMENTARIO					
000 SIN PROYECTO					
001 000 DIRECCIÓN Y COORDINACIÓN					
011 PERSONAL PERMANENTE	489,588.00	-67,198.00	422,390.00	422,388.00	100.00
012 COMPLEMENTO PERSONAL AL SALARIO DEL PERSONAL PERMANENTE	264,000.00	-45,898.00	218,102.00	218,100.00	100.00
013 COMPLEMENTO POR ANTIGÜEDAD AL PERSONAL PERMANENTE	0.00	901.00	901.00	0.00	0.00
014 COMPLEMENTO POR CALIDAD PROFESIONAL AL PERSONAL PERMANENTE	22,500.00	-4,498.00	18,002.00	18,000.00	99.99
015 COMPLEMENTOS ESPECÍFICOS AL PERSONAL PERMANENTE	346,900.00	-4,203.00	342,697.00	336,120.00	98.08
022 PERSONAL POR CONTRATO	144,000.00	0.00	144,000.00	144,000.00	100.00
026 COMPLEMENTO POR CALIDAD PROFESIONAL AL PERSONAL TEMPORAL	4,500.00	0.00	4,500.00	4,500.00	100.00
027 COMPLEMENTOS ESPECÍFICOS AL PERSONAL TEMPORAL	78,000.00	6,066.00	84,066.00	78,000.00	92.78
029 OTRAS REMUNERACIONES DE PERSONAL TEMPORAL	5,583,000.00	65,646.00	5,648,646.00	5,617,311.49	99.45
031 JORNALES	636,017.00	-8.00	636,009.00	636,008.85	100.00
032 COMPLEMENTO POR ANTIGÜEDAD AL PERSONAL POR JORNAL	11,280.00	2,426.00	13,706.00	11,150.00	81.35
033 COMPLEMENTOS ESPECÍFICOS AL PERSONAL POR JORNAL	1,159,920.00	-32,187.00	1,127,733.00	1,070,480.00	94.92
071 AGUINALDO	213,431.00	-4,081.00	209,350.00	194,563.68	92.94
072 BONIFICACIÓN ANUAL (BONO 14)	214,158.00	6,895.00	221,053.00	198,924.62	89.99
073 BONO VACACIONAL	6,000.00	277.00	6,277.00	5,732.61	91.33
111 ENERGÍA ELÉCTRICA	130,000.00	-109,589.00	20,411.00	20,405.85	99.97
112 AGUA	45,000.00	-20,969.00	24,031.00	24,029.99	100.00
113 TELEFONÍA	400,000.00	101,584.00	501,584.00	464,083.20	92.52

Sistema de Contabilidad Integrada Gubernamental
 Informes de Gestion y Rendicion de Cuentas - IGRC01
 Ejecución Financiera
 Expresado en Quetzales
 DEL MES DE ENERO AL MES DE DICIEMBRE

PAGINA : 11 DE 61
 FECHA : 5/01/2024
 HORA : 15:43.01
 REPORTE: R00820850.rpt

EJERCICIO: 2023

CORTE: ENTIDAD

PG - SPG - PY - ACT- OB - REN		ASIGNADO	MODIFICADO	VIGENTE	DEVENGADO	% EJEC
114	CORREOS Y TELÉGRAFOS	3,600.00	11,600.00	15,200.00	15,200.00	100.00
115	EXTRACCIÓN DE BASURA Y DESTRUCCIÓN DE DESECHOS SÓLIDOS	2,400.00	0.00	2,400.00	2,400.00	100.00
121	DIVULGACIÓN E INFORMACIÓN	25,000.00	-10,648.00	14,352.00	14,351.40	100.00
122	IMPRESIÓN, ENCUADERNACIÓN Y REPRODUCCIÓN	5,000.00	30,140.00	35,140.00	35,140.00	100.00
133	VIÁTICOS EN EL INTERIOR	500,000.00	-451,697.00	48,303.00	48,302.01	100.00
136	RECONOCIMIENTO DE GASTOS	500,000.00	-228,116.00	271,884.00	271,289.55	99.78
142	FLETES	14,868,524.00	-14,868,524.00	0.00	0.00	0.00
151	ARRENDAMIENTO DE EDIFICIOS Y LOCALES	900,000.00	-13,200.00	886,800.00	886,792.00	100.00
153	ARRENDAMIENTO DE MÁQUINAS Y EQUIPOS DE OFICINA	102,000.00	2,665.00	104,665.00	90,300.00	86.28
158	DERECHOS DE BIENES INTANGIBLES	0.00	45,332.00	45,332.00	41,641.65	91.86
162	MANTENIMIENTO Y REPARACIÓN DE EQUIPO DE OFICINA	20,000.00	-20,000.00	0.00	0.00	0.00
165	MANTENIMIENTO Y REPARACIÓN DE MEDIOS DE TRANSPORTE	800,000.00	-595,866.00	204,134.00	199,338.18	97.65
168	MANTENIMIENTO Y REPARACIÓN DE EQUIPO DE CÓMPUTO	3,000.00	125.00	3,125.00	3,120.00	99.84
169	MANTENIMIENTO Y REPARACIÓN DE OTRAS MAQUINARIAS Y EQUIPOS	0.00	6,405.00	6,405.00	6,400.00	99.92
171	MANTENIMIENTO Y REPARACIÓN DE EDIFICIOS	15,000.00	-3,200.00	11,800.00	11,800.00	100.00
174	MANTENIMIENTO Y REPARACIÓN DE INSTALACIONES	0.00	24,990.00	24,990.00	24,990.00	100.00
191	PRIMAS Y GASTOS DE SEGUROS Y FIANZAS	600,000.00	198,767.00	798,767.00	798,766.01	100.00
195	IMPUESTOS, DERECHOS Y TASAS	26,400.00	27,959.00	54,359.00	53,687.86	98.77
197	SERVICIOS DE VIGILANCIA	150,321.00	58,479.00	208,800.00	192,000.00	91.95
199	OTROS SERVICIOS	0.00	6,900.00	6,900.00	6,900.00	100.00
211	ALIMENTOS PARA PERSONAS	55,100.00	1,441.00	56,541.00	53,951.29	95.42
214	PRODUCTOS AGROFORESTALES, MADERA, CORCHO Y SUS MANUFACTURAS	0.00	500.00	500.00	0.00	0.00
232	ACABADOS TEXTILES	0.00	88.00	88.00	88.00	100.00
233	PRENDAS DE VESTIR	0.00	5,625.00	5,625.00	5,625.00	100.00
239	OTROS TEXTILES Y VESTUARIO	0.00	1,980.00	1,980.00	1,980.00	100.00

Sistema de Contabilidad Integrada Gubernamental
 Informes de Gestion y Rendicion de Cuentas - IGRC01
 Ejecución Financiera
 Expresado en Quetzales
 DEL MES DE ENERO AL MES DE DICIEMBRE

PAGINA : 12 DE 61
 FECHA : 5/01/2024
 HORA : 15:43.01
 REPORTE: R00820850.rpt

EJERCICIO: 2023

CORTE: ENTIDAD

PG - SPG - PY - ACT- OB - REN	ASIGNADO	MODIFICADO	VIGENTE	DEVENGADO	% EJEC	
241	PAPEL DE ESCRITORIO	120,000.00	-69,822.00	50,178.00	50,178.00	100.00
243	PRODUCTOS DE PAPEL O CARTÓN	26,790.00	31,179.00	57,969.00	57,966.20	100.00
244	PRODUCTOS DE ARTES GRÁFICAS	9,000.00	6,116.00	15,116.00	15,055.72	99.60
245	LIBROS, REVISTAS Y PERIÓDICOS	2,100.00	-1,800.00	300.00	300.00	100.00
253	LLANTAS Y NEUMÁTICOS	500,000.00	-494,160.00	5,840.00	5,840.00	100.00
254	ARTÍCULOS DE CAUCHO	0.00	1,497.00	1,497.00	1,496.75	99.98
261	ELEMENTOS Y COMPUESTOS QUÍMICOS	6,250.00	-3,727.00	2,523.00	2,523.00	100.00
262	COMBUSTIBLES Y LUBRICANTES	1,000,000.00	-36,101.00	963,899.00	947,580.35	98.31
264	INSECTICIDAS, FUMIGANTES Y SIMILARES	0.00	420.00	420.00	420.00	100.00
267	TINTES, PINTURAS Y COLORANTES	150,000.00	-72,800.00	77,200.00	77,127.60	99.91
268	PRODUCTOS PLÁSTICOS, NYLON, VINIL Y P.V.C.	2,500.00	59,532.00	62,032.00	62,031.45	100.00
269	OTROS PRODUCTOS QUÍMICOS Y CONEXOS	0.00	298.00	298.00	298.00	100.00
281	PRODUCTOS SIDERÚRGICOS	0.00	1,845.00	1,845.00	1,845.00	100.00
282	PRODUCTOS METALÚRGICOS NO FÉRRICOS	0.00	0.00	0.00	0.00	0.00
283	PRODUCTOS DE METAL Y SUS ALEACIONES	0.00	2,377.00	2,377.00	2,376.50	99.98
284	ESTRUCTURAS METÁLICAS ACABADAS	0.00	2,600.00	2,600.00	2,600.00	100.00
286	HERRAMIENTAS MENORES	0.00	30.00	30.00	30.00	100.00
289	OTROS PRODUCTOS METÁLICOS	0.00	335.00	335.00	0.00	0.00
291	ÚTILES DE OFICINA	840.00	31,940.00	32,780.00	32,750.12	99.91
292	PRODUCTOS SANITARIOS, DE LIMPIEZA Y DE USO PERSONAL	4,950.00	18,372.00	23,322.00	23,321.85	100.00
293	ÚTILES EDUCACIONALES Y CULTURALES	0.00	312.00	312.00	311.35	99.79
296	ÚTILES DE COCINA Y COMEDOR	0.00	2,613.00	2,613.00	2,613.00	100.00
297	MATERIALES, PRODUCTOS Y ACCS. ELÉCTRICOS, CABLEADO ESTRUCTURADO DE REDES INFORMÁTICAS Y TELEFÓNICAS	0.00	18,178.00	18,178.00	18,127.68	99.72
298	ACCESORIOS Y REPUESTOS EN GENERAL	1,000,000.00	-602,989.00	397,011.00	395,222.02	99.55
299	OTROS MATERIALES Y SUMINISTROS	0.00	5,428.00	5,428.00	5,427.80	100.00
322	MOBILIARIO Y EQUIPO DE OFICINA	0.00	116,896.00	116,896.00	116,896.00	100.00

Sistema de Contabilidad Integrada Gubernamental
 Informes de Gestion y Rendicion de Cuentas - IGRC01
 Ejecución Financiera
 Expresado en Quetzales
 DEL MES DE ENERO AL MES DE DICIEMBRE

PAGINA : 13 DE 61
 FECHA : 5/01/2024
 HORA : 15:43.01
 REPORTE: R00820850.rpt

EJERCICIO: 2023

CORTE: ENTIDAD

PG - SPG - PY - ACT - OB - REN	ASIGNADO	MODIFICADO	VIGENTE	DEVENGADO	% EJEC	
324	EQUIPO EDUCACIONAL, CULTURAL Y RECREATIVO	0.00	7,300.00	7,300.00	7,300.00	100.00
328	EQUIPO DE CÓMPUTO	0.00	637,389.00	637,389.00	637,389.00	100.00
329	OTRAS MAQUINARIAS Y EQUIPOS	0.00	51,395.00	51,395.00	51,395.00	100.00
411	AYUDA PARA FUNERALES	0.00	0.00	0.00	0.00	0.00
412	PRESTACIONES PÓSTUMAS	0.00	0.00	0.00	0.00	0.00
413	INDEMNIZACIONES AL PERSONAL	0.00	200,039.00	200,039.00	200,038.14	100.00
415	VACACIONES PAGADAS POR RETIRO	0.00	28,102.00	28,102.00	28,100.14	99.99
913	SENTENCIAS JUDICIALES	0.00	2,636,252.00	2,636,252.00	2,625,926.49	99.61
TOTAL 001 000 DIRECCIÓN Y COORDINACIÓN	31,147,069.00	-13,294,045.00	17,853,024.00	17,600,348.40	98.58	
002 000 ASISTENCIA Y DOTACIÓN DE ALIMENTOS						
011	PERSONAL PERMANENTE	212,496.00	0.00	212,496.00	212,496.00	100.00
012	COMPLEMENTO PERSONAL AL SALARIO DEL PERSONAL PERMANENTE	48,000.00	0.00	48,000.00	48,000.00	100.00
014	COMPLEMENTO POR CALIDAD PROFESIONAL AL PERSONAL PERMANENTE	9,000.00	0.00	9,000.00	9,000.00	100.00
015	COMPLEMENTOS ESPECÍFICOS AL PERSONAL PERMANENTE	144,000.00	0.00	144,000.00	144,000.00	100.00
022	PERSONAL POR CONTRATO	240,000.00	0.00	240,000.00	238,709.68	99.46
026	COMPLEMENTO POR CALIDAD PROFESIONAL AL PERSONAL TEMPORAL	0.00	5,626.00	5,626.00	0.00	0.00
027	COMPLEMENTOS ESPECÍFICOS AL PERSONAL TEMPORAL	78,000.00	5,278.00	83,278.00	72,335.26	86.86
029	OTRAS REMUNERACIONES DE PERSONAL TEMPORAL	6,456,000.00	485,343.00	6,941,343.00	6,941,342.09	100.00
031	JORNALES	105,912.00	0.00	105,912.00	105,908.40	100.00
032	COMPLEMENTO POR ANTIGÜEDAD AL PERSONAL POR JORNAL	1,680.00	691.00	2,371.00	1,070.00	45.13
033	COMPLEMENTOS ESPECÍFICOS AL PERSONAL POR JORNAL	172,320.00	12,002.00	184,322.00	179,056.44	97.14
071	AGUINALDO	74,666.00	145.00	74,811.00	74,554.31	99.66
072	BONIFICACIÓN ANUAL (BONO 14)	74,786.00	12,557.00	87,343.00	62,106.81	71.11
073	BONO VACACIONAL	1,400.00	0.00	1,400.00	1,398.90	99.92
211	ALIMENTOS PARA PERSONAS	180,000,000.00	36,000,000.00	216,000,000.00	215,999,693.07	100.00

Sistema de Contabilidad Integrada Gubernamental
 Informes de Gestion y Rendicion de Cuentas - IGRC01
 Ejecución Financiera
 Expresado en Quetzales
 DEL MES DE ENERO AL MES DE DICIEMBRE

PAGINA : 14 DE 61
 FECHA : 5/01/2024
 HORA : 15:43.01
 REPORTE: R00820850.rpt

EJERCICIO: 2023

CORTE: ENTIDAD

PG - SPG - PY - ACT- OB - REN	ASIGNADO	MODIFICADO	VIGENTE	DEVENGADO	% EJEC
TOTAL 002 000 ASISTENCIA Y DOTACIÓN DE ALIMENTOS	187,618,260.00	36,521,642.00	224,139,902.00	224,089,670.96	99.98
003 000 ASISTENCIA POR VULNERABILIDAD ALIMENTARIA					
011 PERSONAL PERMANENTE	12,468.00	4,421.00	16,889.00	16,888.00	99.99
013 COMPLEMENTO POR ANTIGÜEDAD AL PERSONAL PERMANENTE	900.00	301.00	1,201.00	1,200.00	99.92
015 COMPLEMENTOS ESPECÍFICOS AL PERSONAL PERMANENTE	47,820.00	17,849.00	65,669.00	61,760.00	94.05
071 AGUINALDO	3,599.00	3,920.00	7,519.00	4,211.51	56.01
072 BONIFICACIÓN ANUAL (BONO 14)	3,599.00	300.00	3,899.00	3,599.00	92.31
073 BONO VACACIONAL	200.00	318.00	518.00	266.85	51.52
121 DIVULGACIÓN E INFORMACIÓN	200,000.00	-200,000.00	0.00	0.00	0.00
122 IMPRESIÓN, ENCUADERNACIÓN Y REPRODUCCIÓN	0.00	0.00	0.00	0.00	0.00
213 PRODUCTOS ANIMALES	5,000,000.00	-5,000,000.00	0.00	0.00	0.00
215 PRODUCTOS AGROPECUARIOS PARA COMERCIALIZACIÓN	625,000.00	-531,807.00	93,193.00	93,192.10	100.00
219 OTROS ALIMENTOS, PRODUCTOS AGROFORESTALES Y AGROPECUARIOS	400,000.00	-137,920.00	262,080.00	262,080.00	100.00
286 HERRAMIENTAS MENORES	2,700,000.00	-685,600.00	2,014,400.00	2,014,400.00	100.00
TOTAL 003 000 ASISTENCIA POR VULNERABILIDAD ALIMENTARIA	8,993,586.00	-6,528,218.00	2,465,368.00	2,457,597.46	99.68
TOTAL 000 SIN PROYECTO	227,758,915.00	16,699,379.00	244,458,294.00	244,147,616.82	99.87
TOTAL 01 ATENCIÓN PARA EL ACCESO ALIMENTARIO	227,758,915.00	16,699,379.00	244,458,294.00	244,147,616.82	99.87
02 DISPONIBILIDAD ALIMENTARIA					
000 SIN PROYECTO					
001 000 DIRECCIÓN Y COORDINACIÓN					
029 OTRAS REMUNERACIONES DE PERSONAL TEMPORAL	11,736,000.00	-30,675.00	11,705,325.00	11,439,678.55	97.73
111 ENERGÍA ELÉCTRICA	120,000.00	0.00	120,000.00	93,648.81	78.04
112 AGUA	8,000.00	39,814.00	47,814.00	47,813.55	100.00
113 TELEFONÍA	157,538.00	54,528.00	212,066.00	212,065.83	100.00
114 CORREOS Y TELÉGRAFOS	2,000.00	0.00	2,000.00	0.00	0.00

Sistema de Contabilidad Integrada Gubernamental
 Informes de Gestion y Rendicion de Cuentas - IGRC01
 Ejecución Financiera
 Expresado en Quetzales
 DEL MES DE ENERO AL MES DE DICIEMBRE

PAGINA : 15 DE 61
 FECHA : 5/01/2024
 HORA : 15:43.01
 REPORTE: R00820850.rpt

EJERCICIO: 2023

CORTE: ENTIDAD

PG - SPG - PY - ACT - OB - REN		ASIGNADO	MODIFICADO	VIGENTE	DEVENGADO	% EJEC
115	EXTRACCIÓN DE BASURA Y DESTRUCCIÓN DE DESECHOS SÓLIDOS	6,000.00	0.00	6,000.00	2,600.00	43.33
121	DIVULGACIÓN E INFORMACIÓN	40,000.00	-37,949.00	2,051.00	2,050.20	99.96
122	IMPRESIÓN, ENCUADERNACIÓN Y REPRODUCCIÓN	151,830.00	-59,399.00	92,431.00	92,430.91	100.00
133	VIÁTICOS EN EL INTERIOR	150,000.00	-104,194.00	45,806.00	45,804.17	100.00
136	RECONOCIMIENTO DE GASTOS	184,330.00	17,307.00	201,637.00	199,468.69	98.92
151	ARRENDAMIENTO DE EDIFICIOS Y LOCALES	850,000.00	-10,000.00	840,000.00	840,000.00	100.00
153	ARRENDAMIENTO DE MÁQUINAS Y EQUIPOS DE OFICINA	180,233.00	-65,953.00	114,280.00	107,280.00	93.87
158	DERECHOS DE BIENES INTANGIBLES	0.00	113,453.00	113,453.00	113,453.00	100.00
161	MANTENIMIENTO Y REPARACIÓN DE MAQUINARIA Y EQUIPO DE PRODUCCIÓN	0.00	0.00	0.00	0.00	0.00
162	MANTENIMIENTO Y REPARACIÓN DE EQUIPO DE OFICINA	10,000.00	-8,012.00	1,988.00	1,988.00	100.00
165	MANTENIMIENTO Y REPARACIÓN DE MEDIOS DE TRANSPORTE	580,000.00	-540,033.00	39,967.00	27,181.05	68.01
168	MANTENIMIENTO Y REPARACIÓN DE EQUIPO DE CÓMPUTO	10,000.00	-8,856.00	1,144.00	1,144.00	100.00
169	MANTENIMIENTO Y REPARACIÓN DE OTRAS MAQUINARIAS Y EQUIPOS	15,000.00	-14,225.00	775.00	775.00	100.00
171	MANTENIMIENTO Y REPARACIÓN DE EDIFICIOS	0.00	0.00	0.00	0.00	0.00
174	MANTENIMIENTO Y REPARACIÓN DE INSTALACIONES	0.00	0.00	0.00	0.00	0.00
185	SERVICIOS DE CAPACITACIÓN	0.00	30,645.00	30,645.00	30,645.00	100.00
191	PRIMAS Y GASTOS DE SEGUROS Y FIANZAS	1,500,000.00	79,520.00	1,579,520.00	1,579,519.95	100.00
195	IMPUESTOS, DERECHOS Y TASAS	0.00	75,000.00	75,000.00	60,927.02	81.24
197	SERVICIOS DE VIGILANCIA	3,500,000.00	145,600.00	3,645,600.00	3,645,600.00	100.00
199	OTROS SERVICIOS	0.00	68,737.00	68,737.00	68,736.25	100.00
211	ALIMENTOS PARA PERSONAS	62,265.00	252,902.00	315,167.00	235,423.15	74.70
212	GRANOS, FORRAJES, CONCENTRADOS Y ALIMENTOS DESTINADOS A CONSUMO PARA ANIMALES	40,000.00	22,997.00	62,997.00	62,995.98	100.00
213	PRODUCTOS ANIMALES	0.00	45,346.00	45,346.00	45,346.00	100.00
214	PRODUCTOS AGROFORESTALES, MADERA, CORCHO Y SUS MANUFACTURAS	80,000.00	-2,850.00	77,150.00	67,446.00	87.42

Sistema de Contabilidad Integrada Gubernamental
Informes de Gestion y Rendicion de Cuentas - IGRC01
Ejecución Financiera
Expresado en Quetzales
DEL MES DE ENERO AL MES DE DICIEMBRE

PAGINA : 16 DE 61
 FECHA : 5/01/2024
 HORA : 15:43.01
 REPORTE: R00820850.rpt

EJERCICIO: 2023

CORTE: ENTIDAD

PG - SPG - PY - ACT - OB - REN	ASIGNADO	MODIFICADO	VIGENTE	DEVENGADO	% EJEC	
223	PIEDRA, ARCILLA Y ARENA	4,500.00	540.00	5,040.00	5,040.00	100.00
224	PÓMEZ, CAL Y YESO	0.00	65.00	65.00	65.00	100.00
232	ACABADOS TEXTILES	0.00	17,492.00	17,492.00	17,424.50	99.61
233	PRENDAS DE VESTIR	0.00	2,975.00	2,975.00	2,973.08	99.94
239	OTROS TEXTILES Y VESTUARIO	0.00	1,625.00	1,625.00	1,625.00	100.00
241	PAPEL DE ESCRITORIO	138,000.00	92,333.00	230,333.00	230,332.29	100.00
242	PAPELES COMERCIALES, CARTULINAS, CARTONES Y OTROS	0.00	4,900.00	4,900.00	1,922.00	39.22
243	PRODUCTOS DE PAPEL O CARTÓN	133,825.00	25,429.00	159,254.00	159,254.00	100.00
244	PRODUCTOS DE ARTES GRÁFICAS	14,300.00	3,257.00	17,557.00	17,556.30	100.00
245	LIBROS, REVISTAS Y PERIÓDICOS	8,000.00	-8,000.00	0.00	0.00	0.00
247	ESPECIES TIMBRADAS Y VALORES	4,500.00	-3,987.00	513.00	512.60	99.92
249	OTROS PRODUCTOS DE PAPEL, CARTÓN E IMPRESOS	0.00	0.00	0.00	0.00	0.00
252	ARTÍCULOS DE CUERO	0.00	771.00	771.00	771.00	100.00
253	LLANTAS Y NEUMÁTICOS	96,074.00	-19,792.00	76,282.00	76,282.00	100.00
254	ARTÍCULOS DE CAUCHO	107,250.00	-102,075.00	5,175.00	1,344.95	25.99
261	ELEMENTOS Y COMPUESTOS QUÍMICOS	22,000.00	-6,968.00	15,032.00	4,022.00	26.76
262	COMBUSTIBLES Y LUBRICANTES	364,000.00	-336,662.00	27,338.00	3,325.81	12.17
263	ABONOS Y FERTILIZANTES	20,000.00	-20,000.00	0.00	0.00	0.00
264	INSECTICIDAS, FUMIGANTES Y SIMILARES	48,140.00	-27,590.00	20,550.00	20,550.00	100.00
267	TINTES, PINTURAS Y COLORANTES	90,000.00	224,737.00	314,737.00	219,435.50	69.72
268	PRODUCTOS PLÁSTICOS, NYLON, VINIL Y P.V.C.	218,210.00	158,281.00	376,491.00	300,410.66	79.79
269	OTROS PRODUCTOS QUÍMICOS Y CONEXOS	0.00	1,557.00	1,557.00	1,555.50	99.90
271	PRODUCTOS DE ARCILLA	0.00	1,500.00	1,500.00	1,500.00	100.00
273	PRODUCTOS DE LOZA Y PORCELANA	0.00	380.00	380.00	380.00	100.00
274	CEMENTO	0.00	8,195.00	8,195.00	8,195.00	100.00
275	PRODUCTOS DE CEMENTO, PÓMEZ, ASBESTO Y YESO	0.00	12,947.00	12,947.00	12,946.50	100.00
281	PRODUCTOS SIDERÚRGICOS	0.00	11,939.00	11,939.00	11,939.00	100.00

Sistema de Contabilidad Integrada Gubernamental
 Informes de Gestion y Rendicion de Cuentas - IGRC01
 Ejecución Financiera
 Expresado en Quetzales
 DEL MES DE ENERO AL MES DE DICIEMBRE

PAGINA : 17 DE 61
 FECHA : 5/01/2024
 HORA : 15:43.01
 REPORTE: R00820850.rpt

EJERCICIO: 2023

CORTE: ENTIDAD

PG - SPG - PY - ACT - OB - REN		ASIGNADO	MODIFICADO	VIGENTE	DEVENGADO	% EJEC
282	PRODUCTOS METALÚRGICOS NO FÉRRICOS	0.00	514.00	514.00	514.00	100.00
283	PRODUCTOS DE METAL Y SUS ALEACIONES	0.00	17,624.00	17,624.00	17,462.70	99.08
284	ESTRUCTURAS METÁLICAS ACABADAS	0.00	51,211.00	51,211.00	51,211.00	100.00
286	HERRAMIENTAS MENORES	0.00	39,965.00	39,965.00	39,964.49	100.00
289	OTROS PRODUCTOS METÁLICOS	0.00	1,737.00	1,737.00	1,736.50	99.97
291	ÚTILES DE OFICINA	42,126.00	238,096.00	280,222.00	198,657.45	70.89
292	PRODUCTOS SANITARIOS, DE LIMPIEZA Y DE USO PERSONAL	24,885.00	216,504.00	241,389.00	161,340.00	66.84
293	ÚTILES EDUCACIONALES Y CULTURALES	0.00	10,171.00	10,171.00	7,920.50	77.87
295	ÚTILES MENORES, SUMINISTROS E INSTRUMENTAL MÉDICO-QUIRÚRGICOS, DE LABORATORIO Y CUIDADO DE LA SALUD	0.00	0.00	0.00	0.00	0.00
296	ÚTILES DE COCINA Y COMEDOR	0.00	2,277.00	2,277.00	2,277.00	100.00
297	MATERIALES, PRODUCTOS Y ACCS. ELÉCTRICOS, CABLEADO ESTRUCTURADO DE REDES INFORMÁTICAS Y TELEFÓNICAS	104,100.00	-87,424.00	16,676.00	16,675.10	99.99
298	ACCESORIOS Y REPUESTOS EN GENERAL	178,000.00	-102,543.00	75,457.00	68,929.85	91.35
299	OTROS MATERIALES Y SUMINISTROS	16,800.00	-9,738.00	7,062.00	6,557.34	92.85
321	MAQUINARIA Y EQUIPO DE PRODUCCIÓN	0.00	12,900.00	12,900.00	12,900.00	100.00
322	MOBILIARIO Y EQUIPO DE OFICINA	0.00	14,979.00	14,979.00	14,979.00	100.00
324	EQUIPO EDUCACIONAL, CULTURAL Y RECREATIVO	0.00	0.00	0.00	0.00	0.00
325	EQUIPO DE TRANSPORTE	0.00	1,176,050.00	1,176,050.00	1,176,050.00	100.00
326	EQUIPO PARA COMUNICACIONES	0.00	25,000.00	25,000.00	3,800.00	15.20
328	EQUIPO DE CÓMPUTO	0.00	11,576.00	11,576.00	11,575.82	100.00
329	OTRAS MAQUINARIAS Y EQUIPOS	0.00	105,363.00	105,363.00	48,011.65	45.57
411	AYUDA PARA FUNERALES	0.00	26,000.00	26,000.00	26,000.00	100.00
412	PRESTACIONES PÓSTUMAS	0.00	163,952.00	163,952.00	163,951.66	100.00
413	INDEMNIZACIONES AL PERSONAL	0.00	525,944.00	525,944.00	520,941.27	99.05
415	VACACIONES PAGADAS POR RETIRO	0.00	75,983.00	75,983.00	75,981.80	100.00
913	SENTENCIAS JUDICIALES	2,000,000.00	21,425,398.00	23,425,398.00	22,916,546.76	97.83

Sistema de Contabilidad Integrada Gubernamental
 Informes de Gestion y Rendicion de Cuentas - IGRC01
 Ejecución Financiera
 Expresado en Quetzales
 DEL MES DE ENERO AL MES DE DICIEMBRE

PAGINA : 18 DE 61
 FECHA : 5/01/2024
 HORA : 15:43.01
 REPORTE: R00820850.rpt

EJERCICIO: 2023

CORTE: ENTIDAD

PG - SPG - PY - ACT- OB - REN	ASIGNADO	MODIFICADO	VIGENTE	DEVENGADO	% EJEC
TOTAL 001 000 DIRECCIÓN Y COORDINACIÓN	23,017,906.00	24,049,091.00	47,066,997.00	45,667,367.69	97.03
002 000 PROMOCIÓN DE LA AGRICULTURA SENSIBLE A LA NUTRICIÓN Y FOMENTO DE HUERTOS					
011 PERSONAL PERMANENTE	1,873,632.00	-29,094.00	1,844,538.00	1,694,346.83	91.86
012 COMPLEMENTO PERSONAL AL SALARIO DEL PERSONAL PERMANENTE	499,200.00	-47,998.00	451,202.00	431,733.33	95.69
013 COMPLEMENTO POR ANTIGÜEDAD AL PERSONAL PERMANENTE	54,000.00	4,960.00	58,960.00	54,464.41	92.38
014 COMPLEMENTO POR CALIDAD PROFESIONAL AL PERSONAL PERMANENTE	31,500.00	-4,498.00	27,002.00	27,000.00	99.99
015 COMPLEMENTOS ESPECÍFICOS AL PERSONAL PERMANENTE	4,605,400.00	-77,200.00	4,528,200.00	4,312,047.31	95.23
029 OTRAS REMUNERACIONES DE PERSONAL TEMPORAL	40,668,996.00	-15,538,164.00	25,130,832.00	23,874,721.43	95.00
071 AGUINALDO	449,736.00	-18,530.00	431,206.00	418,611.82	97.08
072 BONIFICACIÓN ANUAL (BONO 14)	449,736.00	-1,757.00	447,979.00	415,722.70	92.80
073 BONO VACACIONAL	18,600.00	168.00	18,768.00	16,958.36	90.36
122 IMPRESIÓN, ENCUADERNACIÓN Y REPRODUCCIÓN	250,000.00	-250,000.00	0.00	0.00	0.00
194 GASTOS BANCARIOS, COMISIONES Y OTROS GASTOS	0.00	1,311,212.00	1,311,212.00	1,311,179.45	100.00
199 OTROS SERVICIOS	5,560,578.00	-4,240,578.00	1,320,000.00	1,320,000.00	100.00
212 GRANOS, FORRAJES, CONCENTRADOS Y ALIMENTOS DESTINADOS A CONSUMO PARA ANIMALES	162,910.00	-162,910.00	0.00	0.00	0.00
213 PRODUCTOS ANIMALES	6,006,138.00	-6,006,138.00	0.00	0.00	0.00
214 PRODUCTOS AGROFORESTALES, MADERA, CORCHO Y SUS MANUFACTURAS	59,400.00	-59,400.00	0.00	0.00	0.00
215 PRODUCTOS AGROPECUARIOS PARA COMERCIALIZACIÓN	2,115,936.00	16,690,423.00	18,806,359.00	18,805,902.20	100.00
219 OTROS ALIMENTOS, PRODUCTOS AGROFORESTALES Y AGROPECUARIOS	516,630.00	-317,340.00	199,290.00	199,290.00	100.00
243 PRODUCTOS DE PAPEL O CARTÓN	14,256.00	-14,256.00	0.00	0.00	0.00
254 ARTÍCULOS DE CAUCHO	59,400.00	-59,400.00	0.00	0.00	0.00
263 ABONOS Y FERTILIZANTES	63,360.00	-63,360.00	0.00	0.00	0.00
264 INSECTICIDAS, FUMIGANTES Y SIMILARES	47,058.00	-47,058.00	0.00	0.00	0.00

Sistema de Contabilidad Integrada Gubernamental
 Informes de Gestion y Rendicion de Cuentas - IGRC01
 Ejecución Financiera
 Expresado en Quetzales
 DEL MES DE ENERO AL MES DE DICIEMBRE

PAGINA : 19 DE 61
 FECHA : 5/01/2024
 HORA : 15:43.01
 REPORTE: R00820850.rpt

EJERCICIO: 2023

CORTE: ENTIDAD

PG - SPG - PY - ACT - OB - REN	ASIGNADO	MODIFICADO	VIGENTE	DEVENGADO	% EJEC
266 PRODUCTOS MEDICINALES Y FARMACÉUTICOS	93,852.00	-93,852.00	0.00	0.00	0.00
268 PRODUCTOS PLÁSTICOS, NYLON, VINIL Y P.V.C.	3,109,876.00	-2,341,190.00	768,686.00	768,685.50	100.00
269 OTROS PRODUCTOS QUÍMICOS Y CONEXOS	1,188.00	-1,188.00	0.00	0.00	0.00
272 PRODUCTOS DE VIDRIO	150,800.00	-150,800.00	0.00	0.00	0.00
282 PRODUCTOS METALÚRGICOS NO FÉRRICOS	10,125,000.00	-7,939,491.00	2,185,509.00	2,185,508.16	100.00
283 PRODUCTOS DE METAL Y SUS ALEACIONES	71,478.00	-71,478.00	0.00	0.00	0.00
286 HERRAMIENTAS MENORES	9,082,280.00	-3,692,840.00	5,389,440.00	5,389,440.00	100.00
291 ÚTILES DE OFICINA	39,996.00	-39,996.00	0.00	0.00	0.00
293 ÚTILES EDUCACIONALES Y CULTURALES	59,400.00	-59,400.00	0.00	0.00	0.00
295 ÚTILES MENORES, SUMINISTROS E INSTRUMENTAL MÉDICO-QUIRÚRGICOS, DE LABORATORIO Y CUIDADO DE LA SALUD	25,938.00	-25,938.00	0.00	0.00	0.00
296 ÚTILES DE COCINA Y COMEDOR	97,526.00	-97,526.00	0.00	0.00	0.00
299 OTROS MATERIALES Y SUMINISTROS	162,800.00	-162,800.00	0.00	0.00	0.00
329 OTRAS MAQUINARIAS Y EQUIPOS	0.00	0.00	0.00	0.00	0.00
472 TRANSFERENCIAS A ORGANISMOS E INSTITUCIONES INTERNACIONALES	0.00	0.00	0.00	0.00	0.00
TOTAL 002 000 PROMOCIÓN DE LA AGRICULTURA SENSIBLE A LA NUTRICIÓN Y FOMENTO DE HUERTOS	86,526,600.00	-23,607,417.00	62,919,183.00	61,225,611.50	97.31
003 000 AGRICULTURA FAMILIAR PARA EL FORTALECIMIENTO DE LA ECONOMÍA CAMPESINA					
011 PERSONAL PERMANENTE	14,766,096.00	0.00	14,766,096.00	14,474,503.87	98.03
012 COMPLEMENTO PERSONAL AL SALARIO DEL PERSONAL PERMANENTE	11,496,000.00	0.00	11,496,000.00	11,293,730.80	98.24
014 COMPLEMENTO POR CALIDAD PROFESIONAL AL PERSONAL PERMANENTE	1,435,500.00	328.00	1,435,828.00	1,403,274.18	97.73
015 COMPLEMENTOS ESPECÍFICOS AL PERSONAL PERMANENTE	17,725,700.00	-26,569.00	17,699,131.00	17,068,503.15	96.44
029 OTRAS REMUNERACIONES DE PERSONAL TEMPORAL	100,698,000.00	9,351,909.00	110,049,909.00	109,466,851.32	99.47
031 JORNALES	158,868.00	0.00	158,868.00	156,251.16	98.35
032 COMPLEMENTO POR ANTIGÜEDAD AL PERSONAL POR JORNAL	2,100.00	456.00	2,556.00	1,355.00	53.01

Sistema de Contabilidad Integrada Gubernamental
 Informes de Gestion y Rendicion de Cuentas - IGRC01
 Ejecución Financiera
 Expresado en Quetzales
 DEL MES DE ENERO AL MES DE DICIEMBRE

PAGINA : 20 DE 61
 FECHA : 5/01/2024
 HORA : 15:43.01
 REPORTE: R00820850.rpt

EJERCICIO: 2023		CORTE: ENTIDAD				
PG - SPG - PY - ACT - OB - REN		ASIGNADO	MODIFICADO	VIGENTE	DEVENGADO	% EJEC
033	COMPLEMENTOS ESPECÍFICOS AL PERSONAL POR JORNAL	258,480.00	18,002.00	276,482.00	259,286.69	93.78
071	AGUINALDO	3,304,410.00	0.00	3,304,410.00	3,272,983.42	99.05
072	BONIFICACIÓN ANUAL (BONO 14)	3,304,590.00	8,079.00	3,312,669.00	3,273,945.16	98.83
073	BONO VACACIONAL	65,000.00	160.00	65,160.00	64,090.96	98.36
111	ENERGÍA ELÉCTRICA	146,739.00	39,000.00	185,739.00	157,781.07	84.95
112	AGUA	0.00	0.00	0.00	0.00	0.00
141	TRANSPORTE DE PERSONAS	0.00	43,400.00	43,400.00	43,231.50	99.61
165	MANTENIMIENTO Y REPARACIÓN DE MEDIOS DE TRANSPORTE	0.00	80,000.00	80,000.00	79,998.00	100.00
169	MANTENIMIENTO Y REPARACIÓN DE OTRAS MAQUINARIAS Y EQUIPOS	0.00	21,236.00	21,236.00	21,235.95	100.00
171	MANTENIMIENTO Y REPARACIÓN DE EDIFICIOS	0.00	0.00	0.00	0.00	0.00
174	MANTENIMIENTO Y REPARACIÓN DE INSTALACIONES	0.00	105,640.00	105,640.00	105,640.00	100.00
176	MANTENIMIENTO Y REPARACIÓN DE OTRAS OBRAS E INSTALACIONES	0.00	345,051.00	345,051.00	336,321.00	97.47
185	SERVICIOS DE CAPACITACIÓN	0.00	0.00	0.00	0.00	0.00
191	PRIMAS Y GASTOS DE SEGUROS Y FIANZAS	0.00	25,000.00	25,000.00	10,418.72	41.67
199	OTROS SERVICIOS	55,014.00	868,986.00	924,000.00	923,997.00	100.00
212	GRANOS, FORRAJES, CONCENTRADOS Y ALIMENTOS DESTINADOS A CONSUMO PARA ANIMALES	1,948,741.00	-1,666,770.00	281,971.00	277,849.85	98.54
213	PRODUCTOS ANIMALES	5,177,700.00	-5,064,615.00	113,085.00	113,085.00	100.00
214	PRODUCTOS AGROFORESTALES, MADERA, CORCHO Y SUS MANUFACTURAS	0.00	103,884.00	103,884.00	103,883.90	100.00
215	PRODUCTOS AGROPECUARIOS PARA COMERCIALIZACIÓN	6,194,940.00	-6,091,646.00	103,294.00	103,294.00	100.00
219	OTROS ALIMENTOS, PRODUCTOS AGROFORESTALES Y AGROPECUARIOS	0.00	0.00	0.00	0.00	0.00
223	PIEDRA, ARCILLA Y ARENA	0.00	89,055.00	89,055.00	87,760.00	98.55
224	PÓMEZ, CAL Y YESO	0.00	0.00	0.00	0.00	0.00
225	MINERALES NO METÁLICOS	0.00	0.00	0.00	0.00	0.00
231	HILADOS Y TELAS	0.00	660.00	660.00	660.00	100.00
232	ACABADOS TEXTILES	0.00	4,400.00	4,400.00	4,400.00	100.00

Sistema de Contabilidad Integrada Gubernamental
 Informes de Gestion y Rendicion de Cuentas - IGR01
 Ejecución Financiera
 Expresado en Quetzales
 DEL MES DE ENERO AL MES DE DICIEMBRE

PAGINA : 21 DE 61
 FECHA : 5/01/2024
 HORA : 15:43.01
 REPORTE: R00820850.rpt

EJERCICIO: 2023

CORTE: ENTIDAD

PG - SPG - PY - ACT - OB - REN		ASIGNADO	MODIFICADO	VIGENTE	DEVENGADO	% EJEC
241	PAPEL DE ESCRITORIO	0.00	0.00	0.00	0.00	0.00
243	PRODUCTOS DE PAPEL O CARTÓN	0.00	0.00	0.00	0.00	0.00
253	LLANTAS Y NEUMÁTICOS	0.00	140,490.00	140,490.00	140,490.00	100.00
254	ARTÍCULOS DE CAUCHO	0.00	4,000.00	4,000.00	3,400.00	85.00
261	ELEMENTOS Y COMPUESTOS QUÍMICOS	134,500.00	-120,141.00	14,359.00	13,229.00	92.13
262	COMBUSTIBLES Y LUBRICANTES	0.00	30,000.00	30,000.00	29,999.05	100.00
263	ABONOS Y FERTILIZANTES	768,640.00	-689,890.00	78,750.00	78,748.75	100.00
264	INSECTICIDAS, FUMIGANTES Y SIMILARES	211,815.00	-129,683.00	82,132.00	82,121.64	99.99
266	PRODUCTOS MEDICINALES Y FARMACÉUTICOS	188,745.00	375,943.00	564,688.00	564,679.70	100.00
267	TINTES, PINTURAS Y COLORANTES	0.00	16,038.00	16,038.00	16,038.00	100.00
268	PRODUCTOS PLÁSTICOS, NYLON, VINIL Y P.V.C.	0.00	283,145.00	283,145.00	281,826.96	99.53
269	OTROS PRODUCTOS QUÍMICOS Y CONEXOS	0.00	2,259.00	2,259.00	2,258.58	99.98
271	PRODUCTOS DE ARCILLA	0.00	45,542.00	45,542.00	45,541.60	100.00
273	PRODUCTOS DE LOZA Y PORCELANA	0.00	10,670.00	10,670.00	10,000.00	93.72
274	CEMENTO	0.00	98,600.00	98,600.00	98,050.00	99.44
275	PRODUCTOS DE CEMENTO, PÓMEZ, ASBESTO Y YESO	0.00	48,730.00	48,730.00	48,730.00	100.00
281	PRODUCTOS SIDERÚRGICOS	0.00	156,481.00	156,481.00	148,713.44	95.04
282	PRODUCTOS METALÚRGICOS NO FÉRRICOS	0.00	69,453.00	69,453.00	64,349.00	92.65
283	PRODUCTOS DE METAL Y SUS ALEACIONES	0.00	58,620.00	58,620.00	51,795.63	88.36
284	ESTRUCTURAS METÁLICAS ACABADAS	0.00	134,496.00	134,496.00	126,816.00	94.29
286	HERRAMIENTAS MENORES	0.00	27,506.00	27,506.00	27,505.10	100.00
291	ÚTILES DE OFICINA	0.00	15,000.00	15,000.00	14,794.00	98.63
292	PRODUCTOS SANITARIOS, DE LIMPIEZA Y DE USO PERSONAL	0.00	14,312.00	14,312.00	13,320.00	93.07
295	ÚTILES MENORES, SUMINISTROS E INSTRUMENTAL MÉDICO-QUIRÚRGICOS, DE LABORATORIO Y CUIDADO DE LA SALUD	0.00	23,195.00	23,195.00	23,195.00	100.00
297	MATERIALES, PRODUCTOS Y ACCS. ELÉCTRICOS, CABLEADO ESTRUCTURADO DE REDES INFORMÁTICAS Y TELEFÓNICAS	0.00	151,344.00	151,344.00	148,713.46	98.26

Sistema de Contabilidad Integrada Gubernamental
 Informes de Gestion y Rendicion de Cuentas - IGRC01
 Ejecución Financiera
 Expresado en Quetzales
 DEL MES DE ENERO AL MES DE DICIEMBRE

PAGINA : 22 DE 61
 FECHA : 5/01/2024
 HORA : 15:43.01
 REPORTE: R00820850.rpt

EJERCICIO: 2023

CORTE: ENTIDAD

PG - SPG - PY - ACT - OB - REN	ASIGNADO	MODIFICADO	VIGENTE	DEVENGADO	% EJEC	
298	ACCESORIOS Y REPUESTOS EN GENERAL	0.00	210,333.00	210,333.00	210,332.69	100.00
299	OTROS MATERIALES Y SUMINISTROS	0.00	31,045.00	31,045.00	29,373.56	94.62
321	MAQUINARIA Y EQUIPO DE PRODUCCIÓN	0.00	67,064.00	67,064.00	67,064.00	100.00
323	MOBILIARIO Y EQUIPO MÉDICO-SANITARIO Y DE LABORATORIO	0.00	111,055.00	111,055.00	111,054.40	100.00
325	EQUIPO DE TRANSPORTE	0.00	0.00	0.00	0.00	0.00
328	EQUIPO DE CÓMPUTO	0.00	101,934.00	101,934.00	101,934.00	100.00
329	OTRAS MAQUINARIAS Y EQUIPOS	0.00	517,947.00	517,947.00	517,881.95	99.99
TOTAL 003 000 AGRICULTURA FAMILIAR PARA EL FORTALECIMIENTO DE LA ECONOMÍA CAMPESINA		168,041,578.00	61,134.00	168,102,712.00	166,176,287.21	98.85
TOTAL 000 SIN PROYECTO		277,586,084.00	502,808.00	278,088,892.00	273,069,266.40	98.19
TOTAL 02 DISPONIBILIDAD ALIMENTARIA		277,586,084.00	502,808.00	278,088,892.00	273,069,266.40	98.19
TOTAL 11 ACCESO Y DISPONIBILIDAD ALIMENTARIA		505,344,999.00	17,202,187.00	522,547,186.00	517,216,883.22	98.98
12 INVESTIGACIÓN, RESTAURACIÓN Y CONSERVACIÓN DE SUELOS						
00 SIN SUBPROGRAMA						
000 SIN PROYECTO						
001 000 DIRECCIÓN Y COORDINACIÓN						
011	PERSONAL PERMANENTE	1,395,132.00	25,298.00	1,420,430.00	1,333,492.10	93.88
012	COMPLEMENTO PERSONAL AL SALARIO DEL PERSONAL PERMANENTE	660,000.00	-59,998.00	600,002.00	560,387.10	93.40
014	COMPLEMENTO POR CALIDAD PROFESIONAL AL PERSONAL PERMANENTE	63,000.00	195.00	63,195.00	59,479.84	94.12
015	COMPLEMENTOS ESPECÍFICOS AL PERSONAL PERMANENTE	1,062,000.00	32,664.00	1,094,664.00	1,029,738.77	94.07
022	PERSONAL POR CONTRATO	660,000.00	20,000.00	680,000.00	660,000.00	97.06
026	COMPLEMENTO POR CALIDAD PROFESIONAL AL PERSONAL TEMPORAL	4,500.00	0.00	4,500.00	4,500.00	100.00
027	COMPLEMENTOS ESPECÍFICOS AL PERSONAL TEMPORAL	239,000.00	25,002.00	264,002.00	227,958.90	86.35
029	OTRAS REMUNERACIONES DE PERSONAL TEMPORAL	5,821,200.00	-542,520.00	5,278,680.00	5,250,194.68	99.46
031	JORNALES	504,807.00	1,722.00	506,529.00	460,445.64	90.90

Sistema de Contabilidad Integrada Gubernamental
 Informes de Gestion y Rendicion de Cuentas - IGRC01
 Ejecución Financiera
 Expresado en Quetzales
 DEL MES DE ENERO AL MES DE DICIEMBRE

PAGINA : 23 DE 61
 FECHA : 5/01/2024
 HORA : 15:43.01
 REPORTE: R00820850.rpt

EJERCICIO: 2023

CORTE: ENTIDAD

PG - SPG - PY - ACT - OB - REN		ASIGNADO	MODIFICADO	VIGENTE	DEVENGADO	% EJEC
032	COMPLEMENTO POR ANTIGÜEDAD AL PERSONAL POR JORNAL	7,260.00	3,152.00	10,412.00	6,830.00	65.60
033	COMPLEMENTOS ESPECÍFICOS AL PERSONAL POR JORNAL	854,520.00	22,867.00	877,387.00	801,995.58	91.41
071	AGUINALDO	399,449.00	2,197.00	401,646.00	378,215.48	94.17
072	BONIFICACIÓN ANUAL (BONO 14)	400,024.00	65.00	400,089.00	366,584.58	91.63
073	BONO VACACIONAL	7,400.00	423.00	7,823.00	7,100.27	90.76
111	ENERGÍA ELÉCTRICA	100,000.00	-57,000.00	43,000.00	38,279.76	89.02
112	AGUA	0.00	1,000.00	1,000.00	1,000.00	100.00
113	TELEFONÍA	300,000.00	-94,000.00	206,000.00	202,576.00	98.34
114	CORREOS Y TELÉGRAFOS	5,000.00	-221.00	4,779.00	4,098.50	85.76
115	EXTRACCIÓN DE BASURA Y DESTRUCCIÓN DE DESECHOS SÓLIDOS	13,898.00	-12,268.00	1,630.00	1,125.00	69.02
121	DIVULGACIÓN E INFORMACIÓN	75,000.00	-75,000.00	0.00	0.00	0.00
122	IMPRESIÓN, ENCUADERNACIÓN Y REPRODUCCIÓN	75,000.00	-54,219.00	20,781.00	20,476.00	98.53
133	VIÁTICOS EN EL INTERIOR	50,000.00	-26,182.00	23,818.00	19,019.41	79.85
136	RECONOCIMIENTO DE GASTOS	50,000.00	105,776.00	155,776.00	129,773.52	83.31
141	TRANSPORTE DE PERSONAS	10,000.00	-7,050.00	2,950.00	2,950.00	100.00
151	ARRENDAMIENTO DE EDIFICIOS Y LOCALES	150,000.00	-101,045.00	48,955.00	48,954.82	100.00
153	ARRENDAMIENTO DE MÁQUINAS Y EQUIPOS DE OFICINA	100,000.00	-46,240.00	53,760.00	53,760.00	100.00
158	DERECHOS DE BIENES INTANGIBLES	100,000.00	-50,000.00	50,000.00	47,110.94	94.22
165	MANTENIMIENTO Y REPARACIÓN DE MEDIOS DE TRANSPORTE	300,000.00	22,000.00	322,000.00	318,706.07	98.98
168	MANTENIMIENTO Y REPARACIÓN DE EQUIPO DE CÓMPUTO	10,000.00	-10,000.00	0.00	0.00	0.00
169	MANTENIMIENTO Y REPARACIÓN DE OTRAS MAQUINARIAS Y EQUIPOS	75,000.00	-49,965.00	25,035.00	25,035.00	100.00
171	MANTENIMIENTO Y REPARACIÓN DE EDIFICIOS	50,000.00	-50,000.00	0.00	0.00	0.00
174	MANTENIMIENTO Y REPARACIÓN DE INSTALACIONES	73,291.00	-73,291.00	0.00	0.00	0.00
191	PRIMAS Y GASTOS DE SEGUROS Y FIANZAS	700,000.00	-100,000.00	600,000.00	597,415.06	99.57
194	GASTOS BANCARIOS, COMISIONES Y OTROS GASTOS	10,000.00	-10,000.00	0.00	0.00	0.00

Sistema de Contabilidad Integrada Gubernamental
 Informes de Gestion y Rendicion de Cuentas - IGRC01
 Ejecución Financiera
 Expresado en Quetzales
 DEL MES DE ENERO AL MES DE DICIEMBRE

PAGINA : 24 DE 61
 FECHA : 5/01/2024
 HORA : 15:43.01
 REPORTE: R00820850.rpt

EJERCICIO: 2023

CORTE: ENTIDAD

PG - SPG - PY - ACT- OB - REN		ASIGNADO	MODIFICADO	VIGENTE	DEVENGADO	% EJEC
195	IMPUESTOS, DERECHOS Y TASAS	50,000.00	-27,200.00	22,800.00	21,267.79	93.28
197	SERVICIOS DE VIGILANCIA	150,000.00	-42,600.00	107,400.00	107,400.00	100.00
199	OTROS SERVICIOS	11,123.00	15,667.00	26,790.00	26,790.00	100.00
211	ALIMENTOS PARA PERSONAS	225,000.00	-132,960.00	92,040.00	89,013.65	96.71
232	ACABADOS TEXTILES	0.00	21,703.00	21,703.00	12,088.00	55.70
233	PRENDAS DE VESTIR	0.00	2,290.00	2,290.00	2,290.00	100.00
241	PAPEL DE ESCRITORIO	159,500.00	-129,398.00	30,102.00	29,340.00	97.47
243	PRODUCTOS DE PAPEL O CARTÓN	64,988.00	-43,077.00	21,911.00	21,910.58	100.00
244	PRODUCTOS DE ARTES GRÁFICAS	40,000.00	-37,095.00	2,905.00	2,317.50	79.78
245	LIBROS, REVISTAS Y PERIÓDICOS	0.00	1,478.00	1,478.00	1,477.50	99.97
247	ESPECIES TIMBRADAS Y VALORES	0.00	254.00	254.00	253.20	99.69
253	LLANTAS Y NEUMÁTICOS	237,500.00	-86,060.00	151,440.00	151,440.00	100.00
254	ARTÍCULOS DE CAUCHO	0.00	600.00	600.00	600.00	100.00
261	ELEMENTOS Y COMPUESTOS QUÍMICOS	48,000.00	-45,647.00	2,353.00	2,352.60	99.98
262	COMBUSTIBLES Y LUBRICANTES	300,000.00	767,682.00	1,067,682.00	1,067,106.90	99.95
267	TINTES, PINTURAS Y COLORANTES	200,000.00	-144,261.00	55,739.00	50,673.50	90.91
268	PRODUCTOS PLÁSTICOS, NYLON, VINIL Y P.V.C.	150,000.00	-78,384.00	71,616.00	71,467.11	99.79
269	OTROS PRODUCTOS QUÍMICOS Y CONEXOS	0.00	160.00	160.00	159.20	99.50
274	CEMENTO	0.00	1,782.00	1,782.00	1,782.00	100.00
284	ESTRUCTURAS METÁLICAS ACABADAS	0.00	2,520.00	2,520.00	985.00	39.09
286	HERRAMIENTAS MENORES	0.00	64.00	64.00	63.50	99.22
289	OTROS PRODUCTOS METÁLICOS	0.00	135.00	135.00	135.00	100.00
291	ÚTILES DE OFICINA	132,500.00	-110,828.00	21,672.00	21,649.10	99.89
292	PRODUCTOS SANITARIOS, DE LIMPIEZA Y DE USO PERSONAL	58,000.00	-30,289.00	27,711.00	27,679.44	99.89
293	ÚTILES EDUCACIONALES Y CULTURALES	0.00	95.00	95.00	95.00	100.00
294	ÚTILES DEPORTIVOS Y RECREATIVOS	0.00	418.00	418.00	418.00	100.00
295	ÚTILES MENORES, SUMINISTROS E INSTRUMENTAL MÉDICO-QUIRÚRGICOS, DE LABORATORIO Y CUIDADO DE LA SALUD	26,500.00	-21,983.00	4,517.00	4,512.00	99.89

Sistema de Contabilidad Integrada Gubernamental
 Informes de Gestion y Rendicion de Cuentas - IGRC01
 Ejecución Financiera
 Expresado en Quetzales
 DEL MES DE ENERO AL MES DE DICIEMBRE

PAGINA : 25 DE 61
 FECHA : 5/01/2024
 HORA : 15:43.01
 REPORTE: R00820850.rpt

EJERCICIO: 2023

CORTE: ENTIDAD

PG - SPG - PY - ACT - OB - REN		ASIGNADO	MODIFICADO	VIGENTE	DEVENGADO	% EJEC
296	ÚTILES DE COCINA Y COMEDOR	0.00	4,150.00	4,150.00	3,630.00	87.47
297	MATERIALES, PRODUCTOS Y ACCS. ELÉCTRICOS, CABLEADO ESTRUCTURADO DE REDES INFORMÁTICAS Y TELEFÓNICAS	15,000.00	-11,963.00	3,037.00	1,661.40	54.71
298	ACCESORIOS Y REPUESTOS EN GENERAL	300,000.00	234,927.00	534,927.00	531,098.53	99.28
299	OTROS MATERIALES Y SUMINISTROS	0.00	1,425.00	1,425.00	1,420.00	99.65
325	EQUIPO DE TRANSPORTE	0.00	14,900.00	14,900.00	14,900.00	100.00
328	EQUIPO DE CÓMPUTO	0.00	18,228.00	18,228.00	18,228.00	100.00
329	OTRAS MAQUINARIAS Y EQUIPOS	0.00	71,994.00	71,994.00	71,994.00	100.00
411	AYUDA PARA FUNERALES	0.00	13,000.00	13,000.00	13,000.00	100.00
412	PRESTACIONES PÓSTUMAS	0.00	111,779.00	111,779.00	111,778.33	100.00
413	INDEMNIZACIONES AL PERSONAL	0.00	140,061.00	140,061.00	140,059.83	100.00
415	VACACIONES PAGADAS POR RETIRO	0.00	63,963.00	63,963.00	63,961.80	100.00
913	SENTENCIAS JUDICIALES	0.00	2,431,290.00	2,431,290.00	2,431,289.44	100.00
TOTAL 001 000 DIRECCIÓN Y COORDINACIÓN		16,493,592.00	1,822,182.00	18,315,774.00	17,775,490.92	97.05
002 000 GENERACIÓN DE INFORMACIÓN GEOGRÁFICA						
011	PERSONAL PERMANENTE	382,824.00	10,000.00	392,824.00	382,824.00	97.45
012	COMPLEMENTO PERSONAL AL SALARIO DEL PERSONAL PERMANENTE	210,000.00	0.00	210,000.00	210,000.00	100.00
014	COMPLEMENTO POR CALIDAD PROFESIONAL AL PERSONAL PERMANENTE	13,500.00	0.00	13,500.00	13,500.00	100.00
015	COMPLEMENTOS ESPECÍFICOS AL PERSONAL PERMANENTE	288,000.00	10,000.00	298,000.00	288,000.00	96.64
031	JORNALES	80,958.00	0.00	80,958.00	80,957.00	100.00
032	COMPLEMENTO POR ANTIGÜEDAD AL PERSONAL POR JORNAL	1,500.00	422.00	1,922.00	1,640.00	85.33
033	COMPLEMENTOS ESPECÍFICOS AL PERSONAL POR JORNAL	129,240.00	9,002.00	138,242.00	138,240.00	100.00
071	AGUINALDO	82,327.00	14.00	82,341.00	82,326.00	99.98
072	BONIFICACIÓN ANUAL (BONO 14)	82,419.00	36.00	82,455.00	82,430.10	99.97
073	BONO VACACIONAL	1,400.00	0.00	1,400.00	1,400.00	100.00
TOTAL 002 000 GENERACIÓN DE INFORMACIÓN GEOGRÁFICA		1,272,168.00	29,474.00	1,301,642.00	1,281,317.10	98.44

Sistema de Contabilidad Integrada Gubernamental
 Informes de Gestion y Rendicion de Cuentas - IGRC01
 Ejecución Financiera
 Expresado en Quetzales
 DEL MES DE ENERO AL MES DE DICIEMBRE

PAGINA : 26 DE 61
 FECHA : 5/01/2024
 HORA : 15:43.01
 REPORTE: R00820850.rpt

EJERCICIO: 2023

CORTE: ENTIDAD

PG - SPG - PY - ACT- OB - REN	ASIGNADO	MODIFICADO	VIGENTE	DEVENGADO	% EJEC	
003 000 SERVICIOS DE CONTROL DE ÁREAS DE RESERVAS						
TERRITORIALES DEL ESTADO						
011	PERSONAL PERMANENTE	753,300.00	0.00	753,300.00	738,996.00	98.10
012	COMPLEMENTO PERSONAL AL SALARIO DEL PERSONAL PERMANENTE	285,600.00	0.00	285,600.00	271,800.00	95.17
013	COMPLEMENTO POR ANTIGÜEDAD AL PERSONAL PERMANENTE	2,100.00	0.00	2,100.00	2,100.00	100.00
014	COMPLEMENTO POR CALIDAD PROFESIONAL AL PERSONAL PERMANENTE	27,000.00	0.00	27,000.00	27,000.00	100.00
015	COMPLEMENTOS ESPECÍFICOS AL PERSONAL PERMANENTE	822,480.00	0.00	822,480.00	792,360.00	96.34
022	PERSONAL POR CONTRATO	240,000.00	0.00	240,000.00	240,000.00	100.00
026	COMPLEMENTO POR CALIDAD PROFESIONAL AL PERSONAL TEMPORAL	4,500.00	0.00	4,500.00	4,500.00	100.00
027	COMPLEMENTOS ESPECÍFICOS AL PERSONAL TEMPORAL	83,000.00	0.00	83,000.00	78,000.00	93.98
029	OTRAS REMUNERACIONES DE PERSONAL TEMPORAL	13,098,000.00	0.00	13,098,000.00	12,817,671.92	97.86
031	JORNALES	52,539.00	0.00	52,539.00	52,538.10	100.00
032	COMPLEMENTO POR ANTIGÜEDAD AL PERSONAL POR JORNAL	1,020.00	182.00	1,202.00	1,020.00	84.86
033	COMPLEMENTOS ESPECÍFICOS AL PERSONAL POR JORNAL	86,160.00	6,002.00	92,162.00	92,160.00	100.00
071	AGUINALDO	172,499.00	0.00	172,499.00	169,927.15	98.51
072	BONIFICACIÓN ANUAL (BONO 14)	172,559.00	0.00	172,559.00	167,456.18	97.04
073	BONO VACACIONAL	3,200.00	0.00	3,200.00	3,000.00	93.75
111	ENERGÍA ELÉCTRICA	235,500.00	-30,846.00	204,654.00	186,505.72	91.13
113	TELEFONÍA	170,100.00	-83,834.00	86,266.00	79,689.87	92.38
114	CORREOS Y TELÉGRAFOS	8,000.00	-4,000.00	4,000.00	3,985.00	99.63
115	EXTRACCIÓN DE BASURA Y DESTRUCCIÓN DE DESECHOS SÓLIDOS	8,020.00	-1,300.00	6,720.00	6,684.00	99.46
121	DIVULGACIÓN E INFORMACIÓN	120,160.00	-96,769.00	23,391.00	21,370.30	91.36
122	IMPRESIÓN, ENCUADERNACIÓN Y REPRODUCCIÓN	50,000.00	9,860.00	59,860.00	58,010.00	96.91
133	VIÁTICOS EN EL INTERIOR	120,000.00	-120,000.00	0.00	0.00	0.00
136	RECONOCIMIENTO DE GASTOS	300,000.00	-246,630.00	53,370.00	34,506.00	64.65

Sistema de Contabilidad Integrada Gubernamental
 Informes de Gestion y Rendicion de Cuentas - IGRC01
 Ejecución Financiera
 Expresado en Quetzales
 DEL MES DE ENERO AL MES DE DICIEMBRE

PAGINA : 27 DE 61
 FECHA : 5/01/2024
 HORA : 15:43.01
 REPORTE: R00820850.rpt

EJERCICIO: 2023		CORTE: ENTIDAD				
PG - SPG - PY - ACT- OB - REN		ASIGNADO	MODIFICADO	VIGENTE	DEVENGADO	% EJEC
151	ARRENDAMIENTO DE EDIFICIOS Y LOCALES	1,510,028.00	-246,289.00	1,263,739.00	1,263,686.60	100.00
153	ARRENDAMIENTO DE MÁQUINAS Y EQUIPOS DE OFICINA	100,000.00	-100,000.00	0.00	0.00	0.00
158	DERECHOS DE BIENES INTANGIBLES	188,600.00	-8,131.00	180,469.00	160,149.42	88.74
162	MANTENIMIENTO Y REPARACIÓN DE EQUIPO DE OFICINA	60,000.00	-43,051.00	16,949.00	16,899.00	99.70
165	MANTENIMIENTO Y REPARACIÓN DE MEDIOS DE TRANSPORTE	100,000.00	-63,530.00	36,470.00	36,425.00	99.88
168	MANTENIMIENTO Y REPARACIÓN DE EQUIPO DE CÓMPUTO	50,000.00	-50,000.00	0.00	0.00	0.00
171	MANTENIMIENTO Y REPARACIÓN DE EDIFICIOS	65,000.00	-31,105.00	33,895.00	33,895.00	100.00
191	PRIMAS Y GASTOS DE SEGUROS Y FIANZAS	369,065.00	-143,160.00	225,905.00	225,904.19	100.00
195	IMPUESTOS, DERECHOS Y TASAS	40,640.00	-31,726.00	8,914.00	8,913.24	99.99
199	OTROS SERVICIOS	96,250.00	-95,150.00	1,100.00	1,100.00	100.00
211	ALIMENTOS PARA PERSONAS	141,400.00	-97,826.00	43,574.00	42,793.55	98.21
232	ACABADOS TEXTILES	22,500.00	-22,500.00	0.00	0.00	0.00
233	PRENDAS DE VESTIR	16,000.00	-16,000.00	0.00	0.00	0.00
241	PAPEL DE ESCRITORIO	212,000.00	-127,156.00	84,844.00	84,832.15	99.99
243	PRODUCTOS DE PAPEL O CARTÓN	138,800.00	-116,000.00	22,800.00	22,794.50	99.98
244	PRODUCTOS DE ARTES GRÁFICAS	84,975.00	-76,746.00	8,229.00	8,228.55	99.99
245	LIBROS, REVISTAS Y PERIÓDICOS	2,400.00	-2,400.00	0.00	0.00	0.00
247	ESPECIES TIMBRADAS Y VALORES	14,985.00	-14,774.00	211.00	211.00	100.00
253	LLANTAS Y NEUMÁTICOS	130,875.00	-91,167.00	39,708.00	39,708.00	100.00
254	ARTÍCULOS DE CAUCHO	0.00	0.00	0.00	0.00	0.00
261	ELEMENTOS Y COMPUESTOS QUÍMICOS	0.00	1,176.00	1,176.00	1,175.00	99.91
262	COMBUSTIBLES Y LUBRICANTES	265,700.00	-119,980.00	145,720.00	145,550.00	99.88
264	INSECTICIDAS, FUMIGANTES Y SIMILARES	0.00	0.00	0.00	0.00	0.00
267	TINTES, PINTURAS Y COLORANTES	202,860.00	60,412.00	263,272.00	262,938.00	99.87
268	PRODUCTOS PLÁSTICOS, NYLON, VINIL Y P.V.C.	10,200.00	4,759.00	14,959.00	12,603.05	84.25
269	OTROS PRODUCTOS QUÍMICOS Y CONEXOS	900.00	1,100.00	2,000.00	0.00	0.00
283	PRODUCTOS DE METAL Y SUS ALEACIONES	8,880.00	-8,795.00	85.00	84.50	99.41

Sistema de Contabilidad Integrada Gubernamental
 Informes de Gestion y Rendicion de Cuentas - IGRC01
 Ejecución Financiera
 Expresado en Quetzales
 DEL MES DE ENERO AL MES DE DICIEMBRE

PAGINA : 28 DE 61
 FECHA : 5/01/2024
 HORA : 15:43.01
 REPORTE: R00820850.rpt

EJERCICIO: 2023

CORTE: ENTIDAD

PG - SPG - PY - ACT - OB - REN		ASIGNADO	MODIFICADO	VIGENTE	DEVENGADO	% EJEC
284	ESTRUCTURAS METÁLICAS ACABADAS	14,000.00	-14,000.00	0.00	0.00	0.00
286	HERRAMIENTAS MENORES	0.00	7,820.00	7,820.00	7,819.92	100.00
289	OTROS PRODUCTOS METÁLICOS	0.00	0.00	0.00	0.00	0.00
291	ÚTILES DE OFICINA	17,115.00	4,743.00	21,858.00	20,343.10	93.07
292	PRODUCTOS SANITARIOS, DE LIMPIEZA Y DE USO PERSONAL	34,950.00	-18,930.00	16,020.00	16,019.50	100.00
296	ÚTILES DE COCINA Y COMEDOR	0.00	1,197.00	1,197.00	1,197.00	100.00
297	MATERIALES, PRODUCTOS Y ACCS. ELÉCTRICOS, CABLEADO ESTRUCTURADO DE REDES INFORMÁTICAS Y TELEFÓNICAS	20,000.00	3,906.00	23,906.00	17,341.00	72.54
298	ACCESORIOS Y REPUESTOS EN GENERAL	146,190.00	-100,560.00	45,630.00	44,600.00	97.74
299	OTROS MATERIALES Y SUMINISTROS	17,600.00	-17,600.00	0.00	0.00	0.00
322	MOBILIARIO Y EQUIPO DE OFICINA	0.00	83,492.00	83,492.00	83,492.00	100.00
324	EQUIPO EDUCACIONAL, CULTURAL Y RECREATIVO	0.00	0.00	0.00	0.00	0.00
325	EQUIPO DE TRANSPORTE	0.00	14,625.00	14,625.00	14,625.00	100.00
326	EQUIPO PARA COMUNICACIONES	0.00	21,600.00	21,600.00	21,600.00	100.00
328	EQUIPO DE CÓMPUTO	0.00	147,195.00	147,195.00	147,195.00	100.00
329	OTRAS MAQUINARIAS Y EQUIPOS	0.00	16,100.00	16,100.00	14,000.00	86.96
913	SENTENCIAS JUDICIALES	1,993,350.00	1,946,110.00	3,939,460.00	3,939,457.28	100.00
TOTAL 003 000 SERVICIOS DE CONTROL DE ÁREAS DE RESERVAS TERRITORIALES DEL ESTADO		22,891,000.00	90,324.00	22,981,324.00	22,544,860.79	98.10
004 000 GENERACIÓN DE INFORMACIÓN CARTOGRÁFICA						
011	PERSONAL PERMANENTE	611,220.00	0.00	611,220.00	611,220.00	100.00
012	COMPLEMENTO PERSONAL AL SALARIO DEL PERSONAL PERMANENTE	318,420.00	0.00	318,420.00	318,420.00	100.00
013	COMPLEMENTO POR ANTIGÜEDAD AL PERSONAL PERMANENTE	0.00	602.00	602.00	0.00	0.00
014	COMPLEMENTO POR CALIDAD PROFESIONAL AL PERSONAL PERMANENTE	27,000.00	0.00	27,000.00	27,000.00	100.00
015	COMPLEMENTOS ESPECÍFICOS AL PERSONAL PERMANENTE	608,320.00	7,101.00	615,421.00	609,420.00	99.02
022	PERSONAL POR CONTRATO	240,000.00	0.00	240,000.00	170,000.00	70.83
026	COMPLEMENTO POR CALIDAD PROFESIONAL AL PERSONAL TEMPORAL	4,500.00	0.00	4,500.00	3,187.50	70.83

Sistema de Contabilidad Integrada Gubernamental
 Informes de Gestion y Rendicion de Cuentas - IGRC01
 Ejecución Financiera
 Expresado en Quetzales
 DEL MES DE ENERO AL MES DE DICIEMBRE

PAGINA : 29 DE 61
 FECHA : 5/01/2024
 HORA : 15:43.01
 REPORTE: R00820850.rpt

EJERCICIO: 2023

CORTE: ENTIDAD

PG - SPG - PY - ACT - OB - REN		ASIGNADO	MODIFICADO	VIGENTE	DEVENGADO	% EJEC
027	COMPLEMENTOS ESPECÍFICOS AL PERSONAL TEMPORAL	78,000.00	0.00	78,000.00	59,625.00	76.44
029	OTRAS REMUNERACIONES DE PERSONAL TEMPORAL	4,785,000.00	0.00	4,785,000.00	4,752,169.34	99.31
031	JORNALES	661,393.00	189,231.00	850,624.00	833,779.69	98.02
032	COMPLEMENTO POR ANTIGÜEDAD AL PERSONAL POR JORNAL	11,280.00	1,917.00	13,197.00	12,036.49	91.21
033	COMPLEMENTOS ESPECÍFICOS AL PERSONAL POR JORNAL	1,509,000.00	-166.00	1,508,834.00	1,426,333.34	94.53
071	AGUINALDO	255,444.00	32,854.00	288,298.00	287,017.60	99.56
072	BONIFICACIÓN ANUAL (BONO 14)	256,197.00	33,072.00	289,269.00	287,950.55	99.54
073	BONO VACACIONAL	7,000.00	1,440.00	8,440.00	8,383.01	99.32
111	ENERGÍA ELÉCTRICA	540,000.00	-361,000.00	179,000.00	175,708.67	98.16
112	AGUA	455,000.00	-378,214.00	76,786.00	69,263.00	90.20
113	TELEFONÍA	300,000.00	-260,000.00	40,000.00	34,500.00	86.25
115	EXTRACCIÓN DE BASURA Y DESTRUCCIÓN DE DESECHOS SÓLIDOS	20,000.00	-15,400.00	4,600.00	4,202.00	91.35
121	DIVULGACIÓN E INFORMACIÓN	0.00	0.00	0.00	0.00	0.00
122	IMPRESIÓN, ENCUADERNACIÓN Y REPRODUCCIÓN	0.00	46,000.00	46,000.00	2,000.00	4.35
133	VIÁTICOS EN EL INTERIOR	300,000.00	-165,000.00	135,000.00	115,759.34	85.75
136	RECONOCIMIENTO DE GASTOS	300,000.00	-139,700.00	160,300.00	142,005.70	88.59
141	TRANSPORTE DE PERSONAS	0.00	9,800.00	9,800.00	0.00	0.00
153	ARRENDAMIENTO DE MÁQUINAS Y EQUIPOS DE OFICINA	0.00	0.00	0.00	0.00	0.00
158	DERECHOS DE BIENES INTANGIBLES	647,327.00	-610,400.00	36,927.00	27,547.83	74.60
162	MANTENIMIENTO Y REPARACIÓN DE EQUIPO DE OFICINA	25,000.00	-11,000.00	14,000.00	10,502.41	75.02
165	MANTENIMIENTO Y REPARACIÓN DE MEDIOS DE TRANSPORTE	54,000.00	-35,000.00	19,000.00	8,890.00	46.79
168	MANTENIMIENTO Y REPARACIÓN DE EQUIPO DE CÓMPUTO	18,000.00	-18,000.00	0.00	0.00	0.00
169	MANTENIMIENTO Y REPARACIÓN DE OTRAS MAQUINARIAS Y EQUIPOS	0.00	20,000.00	20,000.00	10,900.00	54.50
171	MANTENIMIENTO Y REPARACIÓN DE EDIFICIOS	279,000.00	-242,000.00	37,000.00	26,225.00	70.88

Sistema de Contabilidad Integrada Gubernamental
 Informes de Gestion y Rendicion de Cuentas - IGRC01
 Ejecución Financiera
 Expresado en Quetzales
 DEL MES DE ENERO AL MES DE DICIEMBRE

PAGINA : 30 DE 61
 FECHA : 5/01/2024
 HORA : 15:43.01
 REPORTE: R00820850.rpt

EJERCICIO: 2023

CORTE: ENTIDAD

PG - SPG - PY - ACT- OB - REN	ASIGNADO	MODIFICADO	VIGENTE	DEVENGADO	% EJEC	
174	MANTENIMIENTO Y REPARACIÓN DE INSTALACIONES	0.00	23,157.00	23,157.00	23,157.00	100.00
191	PRIMAS Y GASTOS DE SEGUROS Y FIANZAS	100,000.00	0.00	100,000.00	70,113.86	70.11
195	IMPUESTOS, DERECHOS Y TASAS	10,000.00	-6,500.00	3,500.00	3,140.61	89.73
196	SERVICIOS DE ATENCIÓN Y PROTOCOLO	0.00	60,200.00	60,200.00	0.00	0.00
197	SERVICIOS DE VIGILANCIA	668,000.00	-204,400.00	463,600.00	354,400.00	76.45
199	OTROS SERVICIOS	60,000.00	-36,000.00	24,000.00	20,486.69	85.36
211	ALIMENTOS PARA PERSONAS	20,000.00	18,000.00	38,000.00	34,019.45	89.52
214	PRODUCTOS AGROFORESTALES, MADERA, CORCHO Y SUS MANUFACTURAS	0.00	20,000.00	20,000.00	20,000.00	100.00
232	ACABADOS TEXTILES	0.00	36,000.00	36,000.00	19,925.00	55.35
233	PRENDAS DE VESTIR	0.00	40,130.00	40,130.00	40,125.00	99.99
239	OTROS TEXTILES Y VESTUARIO	0.00	4,800.00	4,800.00	0.00	0.00
241	PAPEL DE ESCRITORIO	0.00	26,200.00	26,200.00	26,182.25	99.93
242	PAPELES COMERCIALES, CARTULINAS, CARTONES Y OTROS	0.00	1,160.00	1,160.00	1,160.00	100.00
243	PRODUCTOS DE PAPEL O CARTÓN	0.00	35,000.00	35,000.00	33,217.00	94.91
244	PRODUCTOS DE ARTES GRÁFICAS	0.00	17,000.00	17,000.00	11,261.50	66.24
247	ESPECIES TIMBRADAS Y VALORES	0.00	2,000.00	2,000.00	1,609.20	80.46
252	ARTÍCULOS DE CUERO	0.00	0.00	0.00	0.00	0.00
253	LLANTAS Y NEUMÁTICOS	55,500.00	-49,058.00	6,442.00	0.00	0.00
254	ARTÍCULOS DE CAUCHO	0.00	0.00	0.00	0.00	0.00
261	ELEMENTOS Y COMPUESTOS QUÍMICOS	0.00	5,000.00	5,000.00	4,315.80	86.32
262	COMBUSTIBLES Y LUBRICANTES	150,000.00	-43,000.00	107,000.00	99,695.00	93.17
267	TINTES, PINTURAS Y COLORANTES	92,500.00	-2,674.00	89,826.00	80,785.20	89.94
268	PRODUCTOS PLÁSTICOS, NYLON, VINIL Y P.V.C.	16,000.00	-3,000.00	13,000.00	11,586.15	89.12
269	OTROS PRODUCTOS QUÍMICOS Y CONEXOS	0.00	21,000.00	21,000.00	14,815.00	70.55
283	PRODUCTOS DE METAL Y SUS ALEACIONES	0.00	2,000.00	2,000.00	1,030.50	51.53
284	ESTRUCTURAS METÁLICAS ACABADAS	0.00	15,000.00	15,000.00	15,000.00	100.00
286	HERRAMIENTAS MENORES	0.00	1,000.00	1,000.00	493.50	49.35

Sistema de Contabilidad Integrada Gubernamental
Informes de Gestion y Rendicion de Cuentas - IGRC01
Ejecución Financiera
Expresado en Quetzales
DEL MES DE ENERO AL MES DE DICIEMBRE

PAGINA : 31 DE 61
 FECHA : 5/01/2024
 HORA : 15:43.01
 REPORTE: R00820850.rpt

EJERCICIO: 2023

CORTE: ENTIDAD

PG - SPG - PY - ACT - OB - REN	ASIGNADO	MODIFICADO	VIGENTE	DEVENGADO	% EJEC	
289	OTROS PRODUCTOS METÁLICOS	0.00	2,000.00	2,000.00	637.50	31.88
291	ÚTILES DE OFICINA	20,000.00	-5,360.00	14,640.00	4,798.70	32.78
292	PRODUCTOS SANITARIOS, DE LIMPIEZA Y DE USO PERSONAL	10,000.00	16,000.00	26,000.00	8,745.00	33.63
293	ÚTILES EDUCACIONALES Y CULTURALES	0.00	1,000.00	1,000.00	750.00	75.00
295	ÚTILES MENORES, SUMINISTROS E INSTRUMENTAL MÉDICO-QUIRÚRGICOS, DE LABORATORIO Y CUIDADO DE LA SALUD	0.00	1,000.00	1,000.00	0.00	0.00
297	MATERIALES, PRODUCTOS Y ACCS. ELÉCTRICOS, CABLEADO ESTRUCTURADO DE REDES INFORMÁTICAS Y TELEFÓNICAS	0.00	10,670.00	10,670.00	3,580.00	33.55
298	ACCESORIOS Y REPUESTOS EN GENERAL	190,000.00	-122,690.00	67,310.00	43,337.00	64.38
299	OTROS MATERIALES Y SUMINISTROS	0.00	5,000.00	5,000.00	3,526.50	70.53
322	MOBILIARIO Y EQUIPO DE OFICINA	0.00	157,569.00	157,569.00	65,194.00	41.37
324	EQUIPO EDUCACIONAL, CULTURAL Y RECREATIVO	0.00	157,000.00	157,000.00	0.00	0.00
325	EQUIPO DE TRANSPORTE	0.00	14,625.00	14,625.00	14,625.00	100.00
326	EQUIPO PARA COMUNICACIONES	0.00	10,000.00	10,000.00	10,000.00	100.00
328	EQUIPO DE CÓMPUTO	0.00	240,064.00	240,064.00	117,909.00	49.12
329	OTRAS MAQUINARIAS Y EQUIPOS	0.00	60,016.00	60,016.00	59,522.50	99.18
TOTAL 004 000 GENERACIÓN DE INFORMACIÓN CARTOGRÁFICA		13,703,101.00	-1,363,954.00	12,339,147.00	11,253,190.38	91.20
005 000 SERVICIOS PARA EL MEJORAMIENTO DE LA PRODUCCIÓN AGROPECUARIA						
011	PERSONAL PERMANENTE	246,264.00	20,000.00	266,264.00	246,264.00	92.49
012	COMPLEMENTO PERSONAL AL SALARIO DEL PERSONAL PERMANENTE	60,000.00	0.00	60,000.00	60,000.00	100.00
014	COMPLEMENTO POR CALIDAD PROFESIONAL AL PERSONAL PERMANENTE	4,500.00	0.00	4,500.00	4,500.00	100.00
015	COMPLEMENTOS ESPECÍFICOS AL PERSONAL PERMANENTE	156,000.00	26,001.00	182,001.00	159,000.00	87.36
029	OTRAS REMUNERACIONES DE PERSONAL TEMPORAL	5,665,000.00	-2,060,350.00	3,604,650.00	3,472,887.13	96.34
031	JORNALES	928,167.00	-152.00	928,015.00	905,415.37	97.56
032	COMPLEMENTO POR ANTIGÜEDAD AL PERSONAL POR JORNAL	16,320.00	3,367.00	19,687.00	14,759.17	74.97

Sistema de Contabilidad Integrada Gubernamental
 Informes de Gestion y Rendicion de Cuentas - IGRC01
 Ejecución Financiera
 Expresado en Quetzales
 DEL MES DE ENERO AL MES DE DICIEMBRE

PAGINA : 32 DE 61
 FECHA : 5/01/2024
 HORA : 15:43.01
 REPORTE: R00820850.rpt

EJERCICIO: 2023

CORTE: ENTIDAD

PG - SPG - PY - ACT - OB - REN		ASIGNADO	MODIFICADO	VIGENTE	DEVENGADO	% EJEC
033	COMPLEMENTOS ESPECÍFICOS AL PERSONAL POR JORNAL	1,507,800.00	110,537.00	1,618,337.00	1,562,381.88	96.54
071	AGUINALDO	195,455.00	88.00	195,543.00	193,091.84	98.75
072	BONIFICACIÓN ANUAL (BONO 14)	196,514.00	4,109.00	200,623.00	194,094.19	96.75
073	BONO VACACIONAL	7,400.00	66.00	7,466.00	7,300.27	97.78
111	ENERGÍA ELÉCTRICA	45,000.00	-1,628.00	43,372.00	38,549.99	88.88
113	TELEFONÍA	50,000.00	-15,800.00	34,200.00	32,400.00	94.74
122	IMPRESIÓN, ENCUADERNACIÓN Y REPRODUCCIÓN	30,000.00	-30,000.00	0.00	0.00	0.00
133	VIÁTICOS EN EL INTERIOR	90,000.00	-90,000.00	0.00	0.00	0.00
136	RECONOCIMIENTO DE GASTOS	90,000.00	-89,050.00	950.00	950.00	100.00
141	TRANSPORTE DE PERSONAS	25,000.00	22,628.00	47,628.00	44,268.00	92.95
151	ARRENDAMIENTO DE EDIFICIOS Y LOCALES	96,000.00	0.00	96,000.00	96,000.00	100.00
162	MANTENIMIENTO Y REPARACIÓN DE EQUIPO DE OFICINA	0.00	2,400.00	2,400.00	400.00	16.67
165	MANTENIMIENTO Y REPARACIÓN DE MEDIOS DE TRANSPORTE	40,000.00	-1,900.00	38,100.00	35,280.00	92.60
169	MANTENIMIENTO Y REPARACIÓN DE OTRAS MAQUINARIAS Y EQUIPOS	54,460.00	-44,910.00	9,550.00	9,460.00	99.06
171	MANTENIMIENTO Y REPARACIÓN DE EDIFICIOS	0.00	60,500.00	60,500.00	60,500.00	100.00
174	MANTENIMIENTO Y REPARACIÓN DE INSTALACIONES	0.00	48,060.00	48,060.00	48,060.00	100.00
181	ESTUDIOS, INVESTIGACIONES Y PROYECTOS DE PRE-FACTIBILIDAD Y FACTIBILIDAD	0.00	0.00	0.00	0.00	0.00
191	PRIMAS Y GASTOS DE SEGUROS Y FIANZAS	90,036.00	-13,891.00	76,145.00	76,144.86	100.00
194	GASTOS BANCARIOS, COMISIONES Y OTROS GASTOS	143,000.00	1,360,970.00	1,503,970.00	1,496,137.50	99.48
195	IMPUESTOS, DERECHOS Y TASAS	0.00	1,008.00	1,008.00	1,007.37	99.94
199	OTROS SERVICIOS	15,328.00	-15,328.00	0.00	0.00	0.00
211	ALIMENTOS PARA PERSONAS	28,250.00	-14,359.00	13,891.00	13,691.40	98.56
212	GRANOS, FORRAJES, CONCENTRADOS Y ALIMENTOS DESTINADOS A CONSUMO PARA ANIMALES	0.00	600.00	600.00	600.00	100.00
213	PRODUCTOS ANIMALES	75,000.00	-21,000.00	54,000.00	54,000.00	100.00

Sistema de Contabilidad Integrada Gubernamental
Informes de Gestion y Rendicion de Cuentas - IGRC01
Ejecución Financiera
Expresado en Quetzales
DEL MES DE ENERO AL MES DE DICIEMBRE

PAGINA : 33 DE 61
 FECHA : 5/01/2024
 HORA : 15:43.01
 REPORTE: R00820850.rpt

EJERCICIO: 2023

CORTE: ENTIDAD

PG - SPG - PY - ACT - OB - REN		ASIGNADO	MODIFICADO	VIGENTE	DEVENGADO	% EJEC
214	PRODUCTOS AGROFORESTALES, MADERA, CORCHO Y SUS MANUFACTURAS	52,800.00	-37,800.00	15,000.00	14,953.00	99.69
215	PRODUCTOS AGROPECUARIOS PARA COMERCIALIZACIÓN	185,600.00	-59,365.00	126,235.00	126,185.00	99.96
219	OTROS ALIMENTOS, PRODUCTOS AGROFORESTALES Y AGROPECUARIOS	22,000.00	-2,000.00	20,000.00	19,980.00	99.90
223	PIEDRA, ARCILLA Y ARENA	60,000.00	-36,600.00	23,400.00	23,400.00	100.00
224	PÓMEZ, CAL Y YESO	960.00	292.00	1,252.00	1,251.84	99.99
232	ACABADOS TEXTILES	0.00	1,205.00	1,205.00	850.00	70.54
233	PRENDAS DE VESTIR	9,800.00	-9,800.00	0.00	0.00	0.00
241	PAPEL DE ESCRITORIO	13,400.00	0.00	13,400.00	13,386.00	99.90
243	PRODUCTOS DE PAPEL O CARTÓN	2,320.00	3,000.00	5,320.00	5,268.00	99.02
244	PRODUCTOS DE ARTES GRÁFICAS	10,042.00	-8,542.00	1,500.00	1,494.00	99.60
253	LLANTAS Y NEUMÁTICOS	29,500.00	-8,540.00	20,960.00	20,960.00	100.00
254	ARTÍCULOS DE CAUCHO	66,000.00	-66,000.00	0.00	0.00	0.00
261	ELEMENTOS Y COMPUESTOS QUÍMICOS	0.00	24,600.00	24,600.00	24,600.00	100.00
262	COMBUSTIBLES Y LUBRICANTES	406,660.00	-401,660.00	5,000.00	4,725.00	94.50
263	ABONOS Y FERTILIZANTES	134,130.00	74,272.00	208,402.00	208,402.00	100.00
264	INSECTICIDAS, FUMIGANTES Y SIMILARES	89,388.00	-37,273.00	52,115.00	52,114.18	100.00
266	PRODUCTOS MEDICINALES Y FARMACÉUTICOS	6,192.00	-340.00	5,852.00	5,852.00	100.00
267	TINTES, PINTURAS Y COLORANTES	16,440.00	13,682.00	30,122.00	29,197.00	96.93
268	PRODUCTOS PLÁSTICOS, NYLON, VINIL Y P.V.C.	331,804.00	-168,767.00	163,037.00	163,024.70	99.99
269	OTROS PRODUCTOS QUÍMICOS Y CONEXOS	1,056.00	-966.00	90.00	90.00	100.00
271	PRODUCTOS DE ARCILLA	0.00	5,000.00	5,000.00	4,998.00	99.96
272	PRODUCTOS DE VIDRIO	0.00	0.00	0.00	0.00	0.00
273	PRODUCTOS DE LOZA Y PORCELANA	0.00	5,550.00	5,550.00	5,550.00	100.00
274	CEMENTO	8,500.00	7,501.00	16,001.00	15,941.00	99.63
275	PRODUCTOS DE CEMENTO, PÓMEZ, ASBESTO Y YESO	0.00	29,300.00	29,300.00	29,292.80	99.98
281	PRODUCTOS SIDERÚRGICOS	0.00	17,408.00	17,408.00	17,408.00	100.00

Sistema de Contabilidad Integrada Gubernamental
 Informes de Gestion y Rendicion de Cuentas - IGRC01
 Ejecución Financiera
 Expresado en Quetzales
 DEL MES DE ENERO AL MES DE DICIEMBRE

PAGINA : 34 DE 61
 FECHA : 5/01/2024
 HORA : 15:43.01
 REPORTE: R00820850.rpt

EJERCICIO: 2023

CORTE: ENTIDAD

PG - SPG - PY - ACT- OB - REN	ASIGNADO	MODIFICADO	VIGENTE	DEVENGADO	% EJEC	
282	PRODUCTOS METALÚRGICOS NO FÉRRICOS	0.00	12,000.00	12,000.00	12,000.00	100.00
283	PRODUCTOS DE METAL Y SUS ALEACIONES	85,300.00	-69,224.00	16,076.00	15,861.00	98.66
284	ESTRUCTURAS METÁLICAS ACABADAS	3,720.00	24,035.00	27,755.00	27,755.00	100.00
286	HERRAMIENTAS MENORES	666,276.00	-641,412.00	24,864.00	24,736.00	99.49
289	OTROS PRODUCTOS METÁLICOS	9,600.00	-7,710.00	1,890.00	1,890.00	100.00
291	ÚTILES DE OFICINA	12,844.00	0.00	12,844.00	12,844.00	100.00
292	PRODUCTOS SANITARIOS, DE LIMPIEZA Y DE USO PERSONAL	640.00	4,360.00	5,000.00	4,998.30	99.97
295	ÚTILES MENORES, SUMINISTROS E INSTRUMENTAL MÉDICO-QUIRÚRGICOS, DE LABORATORIO Y CUIDADO DE LA SALUD	0.00	5,160.00	5,160.00	5,160.00	100.00
296	ÚTILES DE COCINA Y COMEDOR	0.00	1,500.00	1,500.00	1,496.00	99.73
297	MATERIALES, PRODUCTOS Y ACCS. ELÉCTRICOS, CABLEADO ESTRUCTURADO DE REDES INFORMÁTICAS Y TELEFÓNICAS	3,120.00	99,893.00	103,013.00	102,913.05	99.90
298	ACCESORIOS Y REPUESTOS EN GENERAL	95,396.00	-8,428.00	86,968.00	86,935.00	99.96
299	OTROS MATERIALES Y SUMINISTROS	3,900.00	7,085.00	10,985.00	10,902.00	99.24
322	MOBILIARIO Y EQUIPO DE OFICINA	0.00	46,380.00	46,380.00	46,380.00	100.00
324	EQUIPO EDUCACIONAL, CULTURAL Y RECREATIVO	0.00	3,140.00	3,140.00	3,140.00	100.00
325	EQUIPO DE TRANSPORTE	0.00	0.00	0.00	0.00	0.00
326	EQUIPO PARA COMUNICACIONES	0.00	13,460.00	13,460.00	13,460.00	100.00
328	EQUIPO DE CÓMPUTO	0.00	173,545.00	173,545.00	173,544.55	100.00
329	OTRAS MAQUINARIAS Y EQUIPOS	0.00	190,802.00	190,802.00	190,425.20	99.80
413	INDEMNIZACIONES AL PERSONAL	0.00	40,423.00	40,423.00	40,422.57	100.00
415	VACACIONES PAGADAS POR RETIRO	0.00	604.00	604.00	603.10	99.85
419	OTRAS TRANSFERENCIAS A PERSONAS INDIVIDUALES	176,700,000.00	-76,700,000.00	100,000,000.00	100,000,000.00	100.00
913	SENTENCIAS JUDICIALES	120,000.00	923,006.00	1,043,006.00	875,952.08	83.98
TOTAL 005 000 SERVICIOS PARA EL MEJORAMIENTO DE LA PRODUCCIÓN AGROPECUARIA		189,002,882.00	-77,275,258.00	111,727,624.00	111,267,483.34	99.59
TOTAL 000 SIN PROYECTO		243,362,743.00	-76,697,232.00	166,665,511.00	164,122,342.53	98.47

Sistema de Contabilidad Integrada Gubernamental
 Informes de Gestion y Rendicion de Cuentas - IGRC01
 Ejecución Financiera
 Expresado en Quetzales
 DEL MES DE ENERO AL MES DE DICIEMBRE

PAGINA : 35 DE 61
 FECHA : 5/01/2024
 HORA : 15:43.01
 REPORTE: R00820850.rpt

EJERCICIO: 2023

CORTE: ENTIDAD

PG - SPG - PY - ACT- OB - REN	ASIGNADO	MODIFICADO	VIGENTE	DEVENGADO	% EJEC
TOTAL 00 SIN SUBPROGRAMA	243,362,743.00	-76,697,232.00	166,665,511.00	164,122,342.53	98.47
TOTAL 12 INVESTIGACIÓN, RESTAURACIÓN Y CONSERVACIÓN DE SUELOS	243,362,743.00	-76,697,232.00	166,665,511.00	164,122,342.53	98.47
13 APOYO A LA PRODUCCIÓN AGRÍCOLA, PECUARIA E HIDROBIOLÓGICA					
01 APOYO A LA PRODUCCIÓN AGRÍCOLA					
000 SIN PROYECTO					
001 000 DIRECCIÓN Y COORDINACIÓN					
011 PERSONAL PERMANENTE	210,468.00	144,734.00	355,202.00	353,779.97	99.60
012 COMPLEMENTO PERSONAL AL SALARIO DEL PERSONAL PERMANENTE	36,000.00	102,001.00	138,001.00	129,000.00	93.48
014 COMPLEMENTO POR CALIDAD PROFESIONAL AL PERSONAL PERMANENTE	4,500.00	9,802.00	14,302.00	14,237.50	99.55
015 COMPLEMENTOS ESPECÍFICOS AL PERSONAL PERMANENTE	120,000.00	163,978.00	283,978.00	280,414.04	98.74
022 PERSONAL POR CONTRATO	240,000.00	-30,000.00	210,000.00	209,285.71	99.66
026 COMPLEMENTO POR CALIDAD PROFESIONAL AL PERSONAL TEMPORAL	4,500.00	0.00	4,500.00	3,924.11	87.20
027 COMPLEMENTOS ESPECÍFICOS AL PERSONAL TEMPORAL	78,000.00	0.00	78,000.00	69,937.50	89.66
029 OTRAS REMUNERACIONES DE PERSONAL TEMPORAL	10,479,600.00	756,101.00	11,235,701.00	11,060,505.50	98.44
071 AGUINALDO	60,154.00	3,554.00	63,708.00	60,092.42	94.32
072 BONIFICACIÓN ANUAL (BONO 14)	60,154.00	18,248.00	78,402.00	75,389.97	96.16
073 BONO VACACIONAL	800.00	302.00	1,102.00	1,032.88	93.73
111 ENERGÍA ELÉCTRICA	69,900.00	21,555.00	91,455.00	84,312.47	92.19
112 AGUA	14,400.00	4,171.00	18,571.00	12,652.26	68.13
113 TELEFONÍA	187,212.00	-62,655.00	124,557.00	109,655.00	88.04
114 CORREOS Y TELÉGRAFOS	23,000.00	2,000.00	25,000.00	24,999.00	100.00
115 EXTRACCIÓN DE BASURA Y DESTRUCCIÓN DE DESECHOS SÓLIDOS	2,720.00	0.00	2,720.00	2,520.00	92.65
121 DIVULGACIÓN E INFORMACIÓN	3,500.00	2,620.00	6,120.00	6,120.00	100.00
122 IMPRESIÓN, ENCUADERNACIÓN Y REPRODUCCIÓN	129,956.00	-42,712.00	87,244.00	85,493.77	97.99
131 VIÁTICOS EN EL EXTERIOR	0.00	15,434.00	15,434.00	8,233.02	53.34
133 VIÁTICOS EN EL INTERIOR	30,000.00	-21,952.00	8,048.00	6,913.00	85.90

Sistema de Contabilidad Integrada Gubernamental
Informes de Gestion y Rendicion de Cuentas - IGRC01
Ejecución Financiera
Expresado en Quetzales
DEL MES DE ENERO AL MES DE DICIEMBRE

PAGINA : 36 DE 61
 FECHA : 5/01/2024
 HORA : 15:43.01
 REPORTE: R00820850.rpt

EJERCICIO: 2023

CORTE: ENTIDAD

PG - SPG - PY - ACT - OB - REN		ASIGNADO	MODIFICADO	VIGENTE	DEVENGADO	% EJEC
136	RECONOCIMIENTO DE GASTOS	335,000.00	137,020.00	472,020.00	397,819.04	84.28
141	TRANSPORTE DE PERSONAS	67,920.00	56,762.00	124,682.00	120,851.95	96.93
142	FLETES	16,180.00	-6,978.00	9,202.00	9,201.40	99.99
151	ARRENDAMIENTO DE EDIFICIOS Y LOCALES	577,200.00	27,776.00	604,976.00	604,976.00	100.00
153	ARRENDAMIENTO DE MÁQUINAS Y EQUIPOS DE OFICINA	99,600.00	-1,087.00	98,513.00	98,512.50	100.00
155	ARRENDAMIENTO DE MEDIOS DE TRANSPORTE	25,000.00	-25,000.00	0.00	0.00	0.00
158	DERECHOS DE BIENES INTANGIBLES	152,768.00	-19,523.00	133,245.00	133,244.03	100.00
162	MANTENIMIENTO Y REPARACIÓN DE EQUIPO DE OFICINA	18,000.00	-14,475.00	3,525.00	3,525.00	100.00
165	MANTENIMIENTO Y REPARACIÓN DE MEDIOS DE TRANSPORTE	108,000.00	83,090.00	191,090.00	181,679.00	95.08
168	MANTENIMIENTO Y REPARACIÓN DE EQUIPO DE CÓMPUTO	49,900.00	-39,500.00	10,400.00	10,400.00	100.00
169	MANTENIMIENTO Y REPARACIÓN DE OTRAS MAQUINARIAS Y EQUIPOS	50,525.00	-13,656.00	36,869.00	36,650.00	99.41
171	MANTENIMIENTO Y REPARACIÓN DE EDIFICIOS	200,000.00	106,373.00	306,373.00	306,373.00	100.00
174	MANTENIMIENTO Y REPARACIÓN DE INSTALACIONES	200,000.00	-132,545.00	67,455.00	67,454.47	100.00
176	MANTENIMIENTO Y REPARACIÓN DE OTRAS OBRAS E INSTALACIONES	200,000.00	-125,302.00	74,698.00	74,697.50	100.00
183	SERVICIOS JURÍDICOS	1,469,000.00	-393,322.00	1,075,678.00	1,072,451.61	99.70
184	SERVICIOS ECONÓMICOS, FINANCIEROS, CONTABLES Y DE AUDITORÍA	1,872,000.00	-584,680.00	1,287,320.00	1,287,319.34	100.00
185	SERVICIOS DE CAPACITACIÓN	50,000.00	-50,000.00	0.00	0.00	0.00
189	OTROS ESTUDIOS Y/O SERVICIOS	6,558,000.00	118,423.00	6,676,423.00	6,673,696.47	99.96
191	PRIMAS Y GASTOS DE SEGUROS Y FIANZAS	245,485.00	-23,317.00	222,168.00	222,166.97	100.00
194	GASTOS BANCARIOS, COMISIONES Y OTROS GASTOS	2,040,863.00	-121,663.00	1,919,200.00	1,919,199.85	100.00
195	IMPUESTOS, DERECHOS Y TASAS	27,600.00	-8,786.00	18,814.00	17,623.04	93.67
196	SERVICIOS DE ATENCIÓN Y PROTOCOLO	0.00	11,550.00	11,550.00	11,550.00	100.00
197	SERVICIOS DE VIGILANCIA	360,000.00	-60,000.00	300,000.00	300,000.00	100.00
199	OTROS SERVICIOS	74,104.00	126,372.00	200,476.00	197,117.74	98.32
211	ALIMENTOS PARA PERSONAS	95,655.00	50,696.00	146,351.00	136,391.66	93.19

Sistema de Contabilidad Integrada Gubernamental
 Informes de Gestion y Rendicion de Cuentas - IGRC01
 Ejecución Financiera
 Expresado en Quetzales
 DEL MES DE ENERO AL MES DE DICIEMBRE

PAGINA : 37 DE 61
 FECHA : 5/01/2024
 HORA : 15:43.01
 REPORTE: R00820850.rpt

EJERCICIO: 2023

CORTE: ENTIDAD

PG - SPG - PY - ACT- OB - REN		ASIGNADO	MODIFICADO	VIGENTE	DEVENGADO	% EJEC
214	PRODUCTOS AGROFORESTALES, MADERA, CORCHO Y SUS MANUFACTURAS	0.00	1,000.00	1,000.00	1,000.00	100.00
219	OTROS ALIMENTOS, PRODUCTOS AGROFORESTALES Y AGROPECUARIOS	0.00	0.00	0.00	0.00	0.00
223	PIEDRA, ARCILLA Y ARENA	5,200.00	30,984.00	36,184.00	36,183.50	100.00
224	PÓMEZ, CAL Y YESO	0.00	840.00	840.00	840.00	100.00
232	ACABADOS TEXTILES	1,700.00	1,708.00	3,408.00	3,331.50	97.76
233	PRENDAS DE VESTIR	54,000.00	-8,305.00	45,695.00	45,395.00	99.34
239	OTROS TEXTILES Y VESTUARIO	0.00	1,000.00	1,000.00	1,000.00	100.00
241	PAPEL DE ESCRITORIO	57,400.00	-12,054.00	45,346.00	45,346.00	100.00
242	PAPELES COMERCIALES, CARTULINAS, CARTONES Y OTROS	800.00	-785.00	15.00	15.00	100.00
243	PRODUCTOS DE PAPEL O CARTÓN	98,462.00	-10,842.00	87,620.00	87,434.35	99.79
244	PRODUCTOS DE ARTES GRÁFICAS	5,072.00	28,888.00	33,960.00	33,958.78	100.00
245	LIBROS, REVISTAS Y PERIÓDICOS	800.00	-800.00	0.00	0.00	0.00
247	ESPECIES TIMBRADAS Y VALORES	13,200.00	-11,350.00	1,850.00	1,850.00	100.00
253	LLANTAS Y NEUMÁTICOS	51,610.00	6,216.00	57,826.00	57,826.00	100.00
254	ARTÍCULOS DE CAUCHO	0.00	0.00	0.00	0.00	0.00
261	ELEMENTOS Y COMPUESTOS QUÍMICOS	23,000.00	-10,330.00	12,670.00	12,339.40	97.39
262	COMBUSTIBLES Y LUBRICANTES	180,000.00	130,909.00	310,909.00	298,570.00	96.03
263	ABONOS Y FERTILIZANTES	0.00	116.00	116.00	116.00	100.00
264	INSECTICIDAS, FUMIGANTES Y SIMILARES	0.00	12,536.00	12,536.00	12,536.00	100.00
266	PRODUCTOS MEDICINALES Y FARMACÉUTICOS	0.00	0.00	0.00	0.00	0.00
267	TINTES, PINTURAS Y COLORANTES	162,189.00	-74,109.00	88,080.00	88,079.10	100.00
268	PRODUCTOS PLÁSTICOS, NYLON, VINIL Y P.V.C.	92,085.00	-29,680.00	62,405.00	62,303.24	99.84
269	OTROS PRODUCTOS QUÍMICOS Y CONEXOS	3,024.00	106.00	3,130.00	3,130.00	100.00
271	PRODUCTOS DE ARCILLA	0.00	0.00	0.00	0.00	0.00
274	CEMENTO	1,800.00	66,963.00	68,763.00	68,763.00	100.00
275	PRODUCTOS DE CEMENTO, PÓMEZ, ASBESTO Y YESO	0.00	3,800.00	3,800.00	3,800.00	100.00

Sistema de Contabilidad Integrada Gubernamental
 Informes de Gestion y Rendicion de Cuentas - IGRC01
 Ejecución Financiera
 Expresado en Quetzales
 DEL MES DE ENERO AL MES DE DICIEMBRE

PAGINA : 38 DE 61
 FECHA : 5/01/2024
 HORA : 15:43.01
 REPORTE: R00820850.rpt

EJERCICIO: 2023

CORTE: ENTIDAD

PG - SPG - PY - ACT- OB - REN	ASIGNADO	MODIFICADO	VIGENTE	DEVENGADO	% EJEC	
281	PRODUCTOS SIDERÚRGICOS	3,100.00	43,842.00	46,942.00	46,942.00	100.00
282	PRODUCTOS METALÚRGICOS NO FÉRRICOS	0.00	2,880.00	2,880.00	2,880.00	100.00
283	PRODUCTOS DE METAL Y SUS ALEACIONES	5,280.00	8,177.00	13,457.00	13,456.99	100.00
284	ESTRUCTURAS METÁLICAS ACABADAS	0.00	4,950.00	4,950.00	4,950.00	100.00
286	HERRAMIENTAS MENORES	2,825.00	-196.00	2,629.00	2,629.00	100.00
289	OTROS PRODUCTOS METÁLICOS	6,950.00	-1,410.00	5,540.00	5,365.00	96.84
291	ÚTILES DE OFICINA	104,640.00	-55,042.00	49,598.00	48,222.50	97.23
292	PRODUCTOS SANITARIOS, DE LIMPIEZA Y DE USO PERSONAL	107,020.00	-38,464.00	68,556.00	66,090.24	96.40
293	ÚTILES EDUCACIONALES Y CULTURALES	0.00	0.00	0.00	0.00	0.00
294	ÚTILES DEPORTIVOS Y RECREATIVOS	0.00	0.00	0.00	0.00	0.00
295	ÚTILES MENORES, SUMINISTROS E INSTRUMENTAL MÉDICO-QUIRÚRGICOS, DE LABORATORIO Y CUIDADO DE LA SALUD	0.00	74.00	74.00	74.00	100.00
296	ÚTILES DE COCINA Y COMEDOR	0.00	8,375.00	8,375.00	8,374.99	100.00
297	MATERIALES, PRODUCTOS Y ACCS. ELÉCTRICOS, CABLEADO ESTRUCTURADO DE REDES INFORMÁTICAS Y TELEFÓNICAS	66,500.00	-56,205.00	10,295.00	7,158.05	69.53
298	ACCESORIOS Y REPUESTOS EN GENERAL	198,000.00	58,078.00	256,078.00	244,459.84	95.46
299	OTROS MATERIALES Y SUMINISTROS	7,700.00	-5,082.00	2,618.00	2,309.46	88.21
322	MOBILIARIO Y EQUIPO DE OFICINA	0.00	51,291.00	51,291.00	51,291.00	100.00
323	MOBILIARIO Y EQUIPO MÉDICO-SANITARIO Y DE LABORATORIO	0.00	0.00	0.00	0.00	0.00
324	EQUIPO EDUCACIONAL, CULTURAL Y RECREATIVO	0.00	32,796.00	32,796.00	32,795.60	100.00
328	EQUIPO DE CÓMPUTO	0.00	335,033.00	335,033.00	335,032.55	100.00
329	OTRAS MAQUINARIAS Y EQUIPOS	0.00	34,540.00	34,540.00	34,540.00	100.00
823	DEVOLUCIONES	0.00	27,104.00	27,104.00	0.00	0.00
913	SENTENCIAS JUDICIALES	0.00	5,105,833.00	5,105,833.00	5,098,752.86	99.86
TOTAL 001 000 DIRECCIÓN Y COORDINACIÓN		27,900,021.00	5,868,794.00	33,768,815.00	33,350,539.64	98.76

002 000 SERVICIOS PARA LA PRODUCCIÓN AGRÍCOLA
 SOSTENIBLE Y TECNIFICADA

Sistema de Contabilidad Integrada Gubernamental
 Informes de Gestión y Rendición de Cuentas - IGRC01
 Ejecución Financiera
 Expresado en Quetzales
 DEL MES DE ENERO AL MES DE DICIEMBRE

PAGINA : 39 DE 61
 FECHA : 5/01/2024
 HORA : 15:43.01
 REPORTE: R00820850.rpt

EJERCICIO: 2023

CORTE: ENTIDAD

PG - SPG - PY - ACT - OB - REN		ASIGNADO	MODIFICADO	VIGENTE	DEVENGADO	% EJEC
011	PERSONAL PERMANENTE	262,776.00	9,250.00	272,026.00	251,827.00	92.57
015	COMPLEMENTOS ESPECÍFICOS AL PERSONAL PERMANENTE	156,000.00	8,000.00	164,000.00	150,750.00	91.92
022	PERSONAL POR CONTRATO	1,704,000.00	-383,998.00	1,320,002.00	1,274,714.29	96.57
026	COMPLEMENTO POR CALIDAD PROFESIONAL AL PERSONAL TEMPORAL	36,000.00	4,502.00	40,502.00	27,950.89	69.01
027	COMPLEMENTOS ESPECÍFICOS AL PERSONAL TEMPORAL	631,400.00	-127,352.00	504,048.00	475,098.81	94.26
029	OTRAS REMUNERACIONES DE PERSONAL TEMPORAL	6,680,400.00	73,232.00	6,753,632.00	6,705,631.39	99.29
071	AGUINALDO	216,898.00	-7,378.00	209,520.00	206,508.62	98.56
072	BONIFICACIÓN ANUAL (BONO 14)	216,898.00	26,707.00	243,605.00	149,936.31	61.55
073	BONO VACACIONAL	2,000.00	330.00	2,330.00	1,728.22	74.17
122	IMPRESIÓN, ENCUADERNACIÓN Y REPRODUCCIÓN	0.00	0.00	0.00	0.00	0.00
162	MANTENIMIENTO Y REPARACIÓN DE EQUIPO DE OFICINA	0.00	3,204.00	3,204.00	2,610.00	81.46
165	MANTENIMIENTO Y REPARACIÓN DE MEDIOS DE TRANSPORTE	0.00	15,784.00	15,784.00	15,784.00	100.00
169	MANTENIMIENTO Y REPARACIÓN DE OTRAS MAQUINARIAS Y EQUIPOS	0.00	4,700.00	4,700.00	4,700.00	100.00
194	GASTOS BANCARIOS, COMISIONES Y OTROS GASTOS	0.00	828,001.00	828,001.00	827,998.04	100.00
195	IMPUESTOS, DERECHOS Y TASAS	0.00	3,657.00	3,657.00	3,656.84	100.00
199	OTROS SERVICIOS	6,512.00	10,610.00	17,122.00	17,090.00	99.81
211	ALIMENTOS PARA PERSONAS	0.00	18,550.00	18,550.00	7,352.00	39.63
212	GRANOS, FORRAJES, CONCENTRADOS Y ALIMENTOS DESTINADOS A CONSUMO PARA ANIMALES	312,975.00	-276,495.00	36,480.00	36,480.00	100.00
213	PRODUCTOS ANIMALES	278,750.00	-169,400.00	109,350.00	109,350.00	100.00
214	PRODUCTOS AGROFORESTALES, MADERA, CORCHO Y SUS MANUFACTURAS	0.00	11,940.00	11,940.00	7,940.00	66.50
215	PRODUCTOS AGROPECUARIOS PARA COMERCIALIZACIÓN	10,636,320.00	16,102,336.00	26,738,656.00	26,738,158.56	100.00
219	OTROS ALIMENTOS, PRODUCTOS AGROFORESTALES Y AGROPECUARIOS	5,276,400.00	-4,439,200.00	837,200.00	837,200.00	100.00
223	PIEDRA, ARCILLA Y ARENA	25,650.00	-5,855.00	19,795.00	19,795.00	100.00

Sistema de Contabilidad Integrada Gubernamental
 Informes de Gestion y Rendicion de Cuentas - IGRC01
 Ejecución Financiera
 Expresado en Quetzales
 DEL MES DE ENERO AL MES DE DICIEMBRE

PAGINA : 40 DE 61
 FECHA : 5/01/2024
 HORA : 15:43.01
 REPORTE: R00820850.rpt

EJERCICIO: 2023

CORTE: ENTIDAD

PG - SPG - PY - ACT - OB - REN	ASIGNADO	MODIFICADO	VIGENTE	DEVENGADO	% EJEC	
224	PÓMEZ, CAL Y YESO	2,350.00	6,560.00	8,910.00	8,910.00	100.00
232	ACABADOS TEXTILES	0.00	1,800.00	1,800.00	1,800.00	100.00
233	PRENDAS DE VESTIR	0.00	82,100.00	82,100.00	42,600.00	51.89
239	OTROS TEXTILES Y VESTUARIO	0.00	52,282.00	52,282.00	52,280.87	100.00
241	PAPEL DE ESCRITORIO	0.00	0.00	0.00	0.00	0.00
243	PRODUCTOS DE PAPEL O CARTÓN	0.00	4,121.00	4,121.00	4,120.10	99.98
244	PRODUCTOS DE ARTES GRÁFICAS	0.00	4,500.00	4,500.00	4,500.00	100.00
252	ARTÍCULOS DE CUERO	0.00	11,884.00	11,884.00	11,883.55	100.00
254	ARTÍCULOS DE CAUCHO	0.00	680.00	680.00	680.00	100.00
261	ELEMENTOS Y COMPUESTOS QUÍMICOS	25,960.00	4,460.00	30,420.00	30,420.00	100.00
262	COMBUSTIBLES Y LUBRICANTES	212,000.00	-183,885.00	28,115.00	28,115.00	100.00
263	ABONOS Y FERTILIZANTES	868,680.00	66,319.00	934,999.00	934,980.58	100.00
264	INSECTICIDAS, FUMIGANTES Y SIMILARES	649,260.00	-539,069.00	110,191.00	110,190.76	100.00
267	TINTES, PINTURAS Y COLORANTES	0.00	5,600.00	5,600.00	5,600.00	100.00
268	PRODUCTOS PLÁSTICOS, NYLON, VINIL Y P.V.C.	691,755.00	-252,432.00	439,323.00	354,290.20	80.64
269	OTROS PRODUCTOS QUÍMICOS Y CONEXOS	11,692.00	-11,042.00	650.00	650.00	100.00
271	PRODUCTOS DE ARCILLA	0.00	16,200.00	16,200.00	16,200.00	100.00
272	PRODUCTOS DE VIDRIO	80,000.00	-80,000.00	0.00	0.00	0.00
273	PRODUCTOS DE LOZA Y PORCELANA	0.00	1,540.00	1,540.00	1,540.00	100.00
274	CEMENTO	39,950.00	16,350.00	56,300.00	56,300.00	100.00
275	PRODUCTOS DE CEMENTO, PÓMEZ, ASBESTO Y YESO	4,672.00	26,848.00	31,520.00	31,520.00	100.00
279	OTROS PRODUCTOS DE MINERALES NO METÁLICOS	0.00	0.00	0.00	0.00	0.00
281	PRODUCTOS SIDERÚRGICOS	57,250.00	-4,792.00	52,458.00	52,457.64	100.00
282	PRODUCTOS METALÚRGICOS NO FÉRRICOS	33,750.00	-24,905.00	8,845.00	8,845.00	100.00
283	PRODUCTOS DE METAL Y SUS ALEACIONES	232,510.00	-199,575.00	32,935.00	32,698.34	99.28
284	ESTRUCTURAS METÁLICAS ACABADAS	21,630.00	32,787.00	54,417.00	54,417.00	100.00
286	HERRAMIENTAS MENORES	12,324.00	58,548.00	70,872.00	70,537.30	99.53

Sistema de Contabilidad Integrada Gubernamental
 Informes de Gestion y Rendicion de Cuentas - IGRC01
 Ejecución Financiera
 Expresado en Quetzales
 DEL MES DE ENERO AL MES DE DICIEMBRE

PAGINA : 41 DE 61
 FECHA : 5/01/2024
 HORA : 15:43.01
 REPORTE: R00820850.rpt

EJERCICIO: 2023

CORTE: ENTIDAD

PG - SPG - PY - ACT - OB - REN	ASIGNADO	MODIFICADO	VIGENTE	DEVENGADO	% EJEC
289 OTROS PRODUCTOS METÁLICOS	387,875.00	-209,693.00	178,182.00	178,180.61	100.00
291 ÚTILES DE OFICINA	0.00	23,350.00	23,350.00	23,350.00	100.00
292 PRODUCTOS SANITARIOS, DE LIMPIEZA Y DE USO PERSONAL	0.00	11,856.00	11,856.00	11,854.23	99.99
293 ÚTILES EDUCACIONALES Y CULTURALES	0.00	0.00	0.00	0.00	0.00
294 ÚTILES DEPORTIVOS Y RECREATIVOS	0.00	0.00	0.00	0.00	0.00
295 ÚTILES MENORES, SUMINISTROS E INSTRUMENTAL MÉDICO-QUIRÚRGICOS, DE LABORATORIO Y CUIDADO DE LA SALUD	0.00	3,326.00	3,326.00	2,500.00	75.17
296 ÚTILES DE COCINA Y COMEDOR	508,005.00	-487,122.00	20,883.00	20,881.49	99.99
297 MATERIALES, PRODUCTOS Y ACCS. ELÉCTRICOS, CABLEADO ESTRUCTURADO DE REDES INFORMÁTICAS Y TELEFÓNICAS	1,850.00	-1,066.00	784.00	783.50	99.94
298 ACCESORIOS Y REPUESTOS EN GENERAL	0.00	99,633.00	99,633.00	99,633.00	100.00
299 OTROS MATERIALES Y SUMINISTROS	0.00	11,840.00	11,840.00	11,725.00	99.03
322 MOBILIARIO Y EQUIPO DE OFICINA	0.00	0.00	0.00	0.00	0.00
323 MOBILIARIO Y EQUIPO MÉDICO-SANITARIO Y DE LABORATORIO	0.00	0.00	0.00	0.00	0.00
324 EQUIPO EDUCACIONAL, CULTURAL Y RECREATIVO	0.00	0.00	0.00	0.00	0.00
328 EQUIPO DE CÓMPUTO	0.00	0.00	0.00	0.00	0.00
329 OTRAS MAQUINARIAS Y EQUIPOS	0.00	25,252.00	25,252.00	25,251.12	100.00
416 BECAS DE ESTUDIO EN EL INTERIOR	3,820,000.00	-3,820,000.00	0.00	0.00	0.00
419 OTRAS TRANSFERENCIAS A PERSONAS INDIVIDUALES	0.00	2,251,360.00	2,251,360.00	2,251,360.00	100.00
913 SENTENCIAS JUDICIALES	88,000.00	-88,000.00	0.00	0.00	0.00
TOTAL 002 000 SERVICIOS PARA LA PRODUCCIÓN AGRÍCOLA SOSTENIBLE Y TECNIFICADA	34,192,492.00	8,628,740.00	42,821,232.00	42,413,315.26	99.05
003 000 SERVICIOS DE SEGURO AGROPECUARIO					
029 OTRAS REMUNERACIONES DE PERSONAL TEMPORAL	114,000.00	839.00	114,839.00	114,838.71	100.00
191 PRIMAS Y GASTOS DE SEGUROS Y FIANZAS	10,000,000.00	42,920,000.00	52,920,000.00	52,920,000.00	100.00
TOTAL 003 000 SERVICIOS DE SEGURO AGROPECUARIO	10,114,000.00	42,920,839.00	53,034,839.00	53,034,838.71	100.00

Sistema de Contabilidad Integrada Gubernamental
 Informes de Gestion y Rendicion de Cuentas - IGRC01
 Ejecución Financiera
 Expresado en Quetzales
 DEL MES DE ENERO AL MES DE DICIEMBRE

PAGINA : 42 DE 61
 FECHA : 5/01/2024
 HORA : 15:43.01
 REPORTE: R00820850.rpt

EJERCICIO: 2023

CORTE: ENTIDAD

PG - SPG - PY - ACT - OB - REN	ASIGNADO	MODIFICADO	VIGENTE	DEVENGADO	% EJEC	
004 000 SERVICIOS DE FORMACIÓN Y CAPACITACIÓN						
AGRÍCOLA Y FORESTAL						
011	PERSONAL PERMANENTE	2,805,396.00	-78,934.00	2,726,462.00	2,643,943.68	96.97
012	COMPLEMENTO PERSONAL AL SALARIO DEL PERSONAL PERMANENTE	547,200.00	174,102.00	721,302.00	659,617.74	91.45
013	COMPLEMENTO POR ANTIGÜEDAD AL PERSONAL PERMANENTE	46,380.00	4,542.00	50,922.00	49,868.31	97.93
014	COMPLEMENTO POR CALIDAD PROFESIONAL AL PERSONAL PERMANENTE	58,500.00	9,002.00	67,502.00	67,500.00	100.00
015	COMPLEMENTOS ESPECÍFICOS AL PERSONAL PERMANENTE	4,925,280.00	10,303.00	4,935,583.00	4,816,440.11	97.59
029	OTRAS REMUNERACIONES DE PERSONAL TEMPORAL	10,722,000.00	0.00	10,722,000.00	10,215,127.95	95.27
031	JORNALES	1,355,832.00	0.00	1,355,832.00	1,326,719.65	97.85
032	COMPLEMENTO POR ANTIGÜEDAD AL PERSONAL POR JORNAL	30,600.00	2,029.00	32,629.00	31,017.50	95.06
033	COMPLEMENTOS ESPECÍFICOS AL PERSONAL POR JORNAL	2,712,000.00	-112,223.00	2,599,777.00	2,255,761.67	86.77
071	AGUINALDO	790,059.00	5,500.00	795,559.00	774,814.30	97.39
072	BONIFICACIÓN ANUAL (BONO 14)	791,602.00	11,587.00	803,189.00	764,631.57	95.20
073	BONO VACACIONAL	28,600.00	303.00	28,903.00	27,200.00	94.11
111	ENERGÍA ELÉCTRICA	600,003.00	6,860.00	606,863.00	458,676.30	75.58
112	AGUA	154,784.00	-136,955.00	17,829.00	17,828.90	100.00
113	TELEFONÍA	240,000.00	226,526.00	466,526.00	391,696.06	83.96
114	CORREOS Y TELÉGRAFOS	8,000.00	-4,690.00	3,310.00	3,310.00	100.00
115	EXTRACCIÓN DE BASURA Y DESTRUCCIÓN DE DESECHOS SÓLIDOS	8,000.00	-3,800.00	4,200.00	4,200.00	100.00
121	DIVULGACIÓN E INFORMACIÓN	40,000.00	-40,000.00	0.00	0.00	0.00
122	IMPRESIÓN, ENCUADERNACIÓN Y REPRODUCCIÓN	40,000.00	-40,000.00	0.00	0.00	0.00
133	VIÁTICOS EN EL INTERIOR	0.00	5,569.00	5,569.00	5,568.50	99.99
136	RECONOCIMIENTO DE GASTOS	0.00	20,146.00	20,146.00	20,145.95	100.00
141	TRANSPORTE DE PERSONAS	40,000.00	74,501.00	114,501.00	114,500.00	100.00
153	ARRENDAMIENTO DE MÁQUINAS Y EQUIPOS DE OFICINA	40,000.00	-40,000.00	0.00	0.00	0.00

Sistema de Contabilidad Integrada Gubernamental
 Informes de Gestion y Rendicion de Cuentas - IGRC01
 Ejecución Financiera
 Expresado en Quetzales
 DEL MES DE ENERO AL MES DE DICIEMBRE

PAGINA : 43 DE 61
 FECHA : 5/01/2024
 HORA : 15:43.01
 REPORTE: R00820850.rpt

EJERCICIO: 2023

CORTE: ENTIDAD

PG - SPG - PY - ACT - OB - REN	ASIGNADO	MODIFICADO	VIGENTE	DEVENGADO	% EJEC	
156	ARRENDAMIENTO DE OTRAS MÁQUINAS Y EQUIPO	8,000.00	-8,000.00	0.00	0.00	0.00
158	DERECHOS DE BIENES INTANGIBLES	0.00	4,000.00	4,000.00	4,000.00	100.00
161	MANTENIMIENTO Y REPARACIÓN DE MAQUINARIA Y EQUIPO DE PRODUCCIÓN	8,000.00	-8,000.00	0.00	0.00	0.00
171	MANTENIMIENTO Y REPARACIÓN DE EDIFICIOS	8,678,800.00	9,869,952.00	18,548,752.00	18,548,745.15	100.00
174	MANTENIMIENTO Y REPARACIÓN DE INSTALACIONES	9,600,000.00	-7,059,817.00	2,540,183.00	2,498,156.75	98.35
176	MANTENIMIENTO Y REPARACIÓN DE OTRAS OBRAS E INSTALACIONES	10,320,000.00	-6,270,771.00	4,049,229.00	3,647,935.52	90.09
195	IMPUESTOS, DERECHOS Y TASAS	8,000.00	-8,000.00	0.00	0.00	0.00
199	OTROS SERVICIOS	71,748.00	-44,880.00	26,868.00	13,174.25	49.03
211	ALIMENTOS PARA PERSONAS	4,805,352.00	235,771.00	5,041,123.00	4,985,955.50	98.91
212	GRANOS, FORRAJES, CONCENTRADOS Y ALIMENTOS DESTINADOS A CONSUMO PARA ANIMALES	176,700.00	65,381.00	242,081.00	236,398.47	97.65
215	PRODUCTOS AGROPECUARIOS PARA COMERCIALIZACIÓN	352,617.00	-352,617.00	0.00	0.00	0.00
239	OTROS TEXTILES Y VESTUARIO	5,520.00	-5,520.00	0.00	0.00	0.00
241	PAPEL DE ESCRITORIO	15,160.00	-15,160.00	0.00	0.00	0.00
243	PRODUCTOS DE PAPEL O CARTÓN	47,720.00	-47,720.00	0.00	0.00	0.00
244	PRODUCTOS DE ARTES GRÁFICAS	23,460.00	-23,460.00	0.00	0.00	0.00
247	ESPECIES TIMBRADAS Y VALORES	0.00	90.00	90.00	88.80	98.67
253	LLANTAS Y NEUMÁTICOS	0.00	0.00	0.00	0.00	0.00
254	ARTÍCULOS DE CAUCHO	7,200.00	-7,200.00	0.00	0.00	0.00
261	ELEMENTOS Y COMPUESTOS QUÍMICOS	121,580.00	-121,580.00	0.00	0.00	0.00
262	COMBUSTIBLES Y LUBRICANTES	110,200.00	-89,390.00	20,810.00	20,809.80	100.00
263	ABONOS Y FERTILIZANTES	27,600.00	-27,600.00	0.00	0.00	0.00
264	INSECTICIDAS, FUMIGANTES Y SIMILARES	25,860.00	-25,860.00	0.00	0.00	0.00
267	TINTES, PINTURAS Y COLORANTES	17,600.00	-13,200.00	4,400.00	0.00	0.00
268	PRODUCTOS PLÁSTICOS, NYLON, VINIL Y P.V.C.	64,992.00	-49,041.00	15,951.00	15,950.40	100.00
269	OTROS PRODUCTOS QUÍMICOS Y CONEXOS	7,200.00	-7,200.00	0.00	0.00	0.00

Sistema de Contabilidad Integrada Gubernamental
 Informes de Gestion y Rendicion de Cuentas - IGRC01
 Ejecución Financiera
 Expresado en Quetzales
 DEL MES DE ENERO AL MES DE DICIEMBRE

PAGINA : 44 DE 61
 FECHA : 5/01/2024
 HORA : 15:43.01
 REPORTE: R00820850.rpt

EJERCICIO: 2023

CORTE: ENTIDAD

PG - SPG - PY - ACT- OB - REN	ASIGNADO	MODIFICADO	VIGENTE	DEVENGADO	% EJEC
281 PRODUCTOS SIDERÚRGICOS	60,000.00	-60,000.00	0.00	0.00	0.00
283 PRODUCTOS DE METAL Y SUS ALEACIONES	10,400.00	-10,400.00	0.00	0.00	0.00
286 HERRAMIENTAS MENORES	131,480.00	-102,036.00	29,444.00	0.00	0.00
291 ÚTILES DE OFICINA	138,636.00	-138,636.00	0.00	0.00	0.00
292 PRODUCTOS SANITARIOS, DE LIMPIEZA Y DE USO PERSONAL	98,560.00	-98,560.00	0.00	0.00	0.00
294 ÚTILES DEPORTIVOS Y RECREATIVOS	0.00	24,915.00	24,915.00	24,915.00	100.00
295 ÚTILES MENORES, SUMINISTROS E INSTRUMENTAL MÉDICO-QUIRÚRGICOS, DE LABORATORIO Y CUIDADO DE LA SALUD	88,688.00	-88,688.00	0.00	0.00	0.00
296 ÚTILES DE COCINA Y COMEDOR	21,000.00	-8,010.00	12,990.00	12,990.00	100.00
297 MATERIALES, PRODUCTOS Y ACCS. ELÉCTRICOS, CABLEADO ESTRUCTURADO DE REDES INFORMÁTICAS Y TELEFÓNICAS	45,800.00	-40,600.00	5,200.00	0.00	0.00
298 ACCESORIOS Y REPUESTOS EN GENERAL	31,891.00	-31,891.00	0.00	0.00	0.00
299 OTROS MATERIALES Y SUMINISTROS	83,000.00	-76,470.00	6,530.00	3,767.45	57.69
321 MAQUINARIA Y EQUIPO DE PRODUCCIÓN	0.00	0.00	0.00	0.00	0.00
323 MOBILIARIO Y EQUIPO MÉDICO-SANITARIO Y DE LABORATORIO	0.00	0.00	0.00	0.00	0.00
329 OTRAS MAQUINARIAS Y EQUIPOS	0.00	118,552.00	118,552.00	118,550.00	100.00
413 INDEMNIZACIONES AL PERSONAL	0.00	0.00	0.00	0.00	0.00
415 VACACIONES PAGADAS POR RETIRO	0.00	0.00	0.00	0.00	0.00
416 BECAS DE ESTUDIO EN EL INTERIOR	1,050,000.00	91,600.00	1,141,600.00	1,141,600.00	100.00
TOTAL 004 000 SERVICIOS DE FORMACIÓN Y CAPACITACIÓN AGRÍCOLA Y FORESTAL	62,247,000.00	-4,335,678.00	57,911,322.00	55,921,605.28	96.56
005 000 REACTIVACIÓN Y MODERNIZACIÓN DE LA ACTIVIDAD AGROPECUARIA (FONAGRO)					
512 TRANSFERENCIAS A INSTITUCIONES SIN FINES DE LUCRO	16,260,500.00	104,667.00	16,365,167.00	16,365,166.14	100.00
513 TRANSFERENCIAS A COOPERATIVAS	16,260,500.00	-8,387,374.00	7,873,126.00	7,873,126.00	100.00
641 PRÉSTAMOS AL SECTOR PRIVADO	0.00	320,000.00	320,000.00	320,000.00	100.00
TOTAL 005 000 REACTIVACIÓN Y MODERNIZACIÓN DE LA ACTIVIDAD AGROPECUARIA (FONAGRO)	32,521,000.00	-7,962,707.00	24,558,293.00	24,558,292.14	100.00
006 000 APOYO FINANCIERO PARA PRODUCTORES DEL SECTOR CAFETALERO					

Sistema de Contabilidad Integrada Gubernamental
 Informes de Gestion y Rendicion de Cuentas - IGRC01
 Ejecución Financiera
 Expresado en Quetzales
 DEL MES DE ENERO AL MES DE DICIEMBRE

PAGINA : 45 DE 61
 FECHA : 5/01/2024
 HORA : 15:43.01
 REPORTE: R00820850.rpt

EJERCICIO: 2023

CORTE: ENTIDAD

PG - SPG - PY - ACT - OB - REN	ASIGNADO	MODIFICADO	VIGENTE	DEVENGADO	% EJEC
641 PRÉSTAMOS AL SECTOR PRIVADO	20,000,000.00	-11,700,000.00	8,300,000.00	8,246,390.29	99.35
TOTAL 006 000 APOYO FINANCIERO PARA PRODUCTORES DEL SECTOR CAFETALERO	20,000,000.00	-11,700,000.00	8,300,000.00	8,246,390.29	99.35
TOTAL 000 SIN PROYECTO	186,974,513.00	33,419,988.00	220,394,501.00	217,524,981.32	98.70
TOTAL 01 APOYO A LA PRODUCCIÓN AGRÍCOLA	186,974,513.00	33,419,988.00	220,394,501.00	217,524,981.32	98.70
02 APOYO PARA LA PRODUCCIÓN PECUARIA E HIDROBIOLÓGICA					
000 SIN PROYECTO					
001 000 DIRECCIÓN Y COORDINACIÓN					
029 OTRAS REMUNERACIONES DE PERSONAL TEMPORAL	624,000.00	-151,564.00	472,436.00	472,435.48	100.00
161 MANTENIMIENTO Y REPARACIÓN DE MAQUINARIA Y EQUIPO DE PRODUCCIÓN	100,000.00	-100,000.00	0.00	0.00	0.00
165 MANTENIMIENTO Y REPARACIÓN DE MEDIOS DE TRANSPORTE	75,000.00	15,018.00	90,018.00	90,000.00	99.98
171 MANTENIMIENTO Y REPARACIÓN DE EDIFICIOS	0.00	20,500.00	20,500.00	20,500.00	100.00
262 COMBUSTIBLES Y LUBRICANTES	949,950.00	5,000.00	954,950.00	954,949.50	100.00
289 OTROS PRODUCTOS METÁLICOS	0.00	0.00	0.00	0.00	0.00
298 ACCESORIOS Y REPUESTOS EN GENERAL	363,405.00	-151,917.00	211,488.00	211,390.18	99.95
322 MOBILIARIO Y EQUIPO DE OFICINA	0.00	0.00	0.00	0.00	0.00
328 EQUIPO DE CÓMPUTO	0.00	7,320.00	7,320.00	7,320.00	100.00
329 OTRAS MAQUINARIAS Y EQUIPOS	0.00	0.00	0.00	0.00	0.00
TOTAL 001 000 DIRECCIÓN Y COORDINACIÓN	2,112,355.00	-355,643.00	1,756,712.00	1,756,595.16	99.99
003 000 APOYO A LA PRODUCCIÓN PECUARIA E HIDROBIOLÓGICA SOSTENIBLE Y TECNIFICADA					
029 OTRAS REMUNERACIONES DE PERSONAL TEMPORAL	2,076,000.00	128,013.00	2,204,013.00	2,204,012.92	100.00
133 VIÁTICOS EN EL INTERIOR	7,000.00	-457.00	6,543.00	6,543.00	100.00
136 RECONOCIMIENTO DE GASTOS	10,000.00	0.00	10,000.00	8,626.01	86.26
141 TRANSPORTE DE PERSONAS	5,163.00	-123.00	5,040.00	5,040.00	100.00
169 MANTENIMIENTO Y REPARACIÓN DE OTRAS MAQUINARIAS Y EQUIPOS	4,370.00	-4,370.00	0.00	0.00	0.00

Sistema de Contabilidad Integrada Gubernamental
 Informes de Gestion y Rendicion de Cuentas - IGRC01
 Ejecución Financiera
 Expresado en Quetzales
 DEL MES DE ENERO AL MES DE DICIEMBRE

PAGINA : 46 DE 61
 FECHA : 5/01/2024
 HORA : 15:43.01
 REPORTE: R00820850.rpt

EJERCICIO: 2023

CORTE: ENTIDAD

PG - SPG - PY - ACT- OB - REN		ASIGNADO	MODIFICADO	VIGENTE	DEVENGADO	% EJEC
174	MANTENIMIENTO Y REPARACIÓN DE INSTALACIONES	0.00	4,250.00	4,250.00	4,250.00	100.00
176	MANTENIMIENTO Y REPARACIÓN DE OTRAS OBRAS E INSTALACIONES	0.00	24,500.00	24,500.00	24,500.00	100.00
212	GRANOS, FORRAJES, CONCENTRADOS Y ALIMENTOS DESTINADOS A CONSUMO PARA ANIMALES	202,955.00	9,723.00	212,678.00	212,677.64	100.00
213	PRODUCTOS ANIMALES	58,600.00	-45,600.00	13,000.00	0.00	0.00
223	PIEDRA, ARCILLA Y ARENA	0.00	0.00	0.00	0.00	0.00
232	ACABADOS TEXTILES	180,630.00	-180,592.00	38.00	37.50	98.68
243	PRODUCTOS DE PAPEL O CARTÓN	0.00	0.00	0.00	0.00	0.00
261	ELEMENTOS Y COMPUESTOS QUÍMICOS	295,200.00	-290,466.00	4,734.00	4,733.62	99.99
264	INSECTICIDAS, FUMIGANTES Y SIMILARES	6,780.00	-3,772.00	3,008.00	3,007.48	99.98
266	PRODUCTOS MEDICINALES Y FARMACÉUTICOS	22,848.00	228,637.00	251,485.00	205,604.25	81.76
268	PRODUCTOS PLÁSTICOS, NYLON, VINIL Y P.V.C.	35,000.00	128,599.00	163,599.00	163,598.24	100.00
269	OTROS PRODUCTOS QUÍMICOS Y CONEXOS	0.00	540.00	540.00	540.00	100.00
282	PRODUCTOS METALÚRGICOS NO FÉRRICOS	0.00	16,160.00	16,160.00	16,160.00	100.00
283	PRODUCTOS DE METAL Y SUS ALEACIONES	0.00	73,154.00	73,154.00	73,153.80	100.00
286	HERRAMIENTAS MENORES	0.00	300.00	300.00	300.00	100.00
289	OTROS PRODUCTOS METÁLICOS	0.00	975.00	975.00	975.00	100.00
295	ÚTILES MENORES, SUMINISTROS E INSTRUMENTAL MÉDICO-QUIRÚRGICOS, DE LABORATORIO Y CUIDADO DE LA SALUD	0.00	48,984.00	48,984.00	48,813.70	99.65
296	ÚTILES DE COCINA Y COMEDOR	0.00	3,290.00	3,290.00	3,289.74	99.99
297	MATERIALES, PRODUCTOS Y ACCS. ELÉCTRICOS, CABLEADO ESTRUCTURADO DE REDES INFORMÁTICAS Y TELEFÓNICAS	0.00	14,000.00	14,000.00	13,999.01	99.99
298	ACCESORIOS Y REPUESTOS EN GENERAL	0.00	3,675.00	3,675.00	3,675.00	100.00
299	OTROS MATERIALES Y SUMINISTROS	104,000.00	-86,612.00	17,388.00	17,387.50	100.00
321	MAQUINARIA Y EQUIPO DE PRODUCCIÓN	0.00	0.00	0.00	0.00	0.00
323	MOBILIARIO Y EQUIPO MÉDICO-SANITARIO Y DE LABORATORIO	0.00	33,000.00	33,000.00	33,000.00	100.00
328	EQUIPO DE CÓMPUTO	0.00	11,519.00	11,519.00	11,519.00	100.00

Sistema de Contabilidad Integrada Gubernamental
 Informes de Gestion y Rendicion de Cuentas - IGRC01
 Ejecución Financiera
 Expresado en Quetzales
 DEL MES DE ENERO AL MES DE DICIEMBRE

PAGINA : 47 DE 61
 FECHA : 5/01/2024
 HORA : 15:43.01
 REPORTE: R00820850.rpt

EJERCICIO: 2023

CORTE: ENTIDAD

PG - SPG - PY - ACT - OB - REN	ASIGNADO	MODIFICADO	VIGENTE	DEVENGADO	% EJEC
329 OTRAS MAQUINARIAS Y EQUIPOS	0.00	15,821.00	15,821.00	14,917.00	94.29
TOTAL 003 000 APOYO A LA PRODUCCIÓN PECUARIA E HIDROBIOLÓGICA SOSTENIBLE Y TECNIFICADA	3,008,546.00	133,148.00	3,141,694.00	3,080,360.41	98.05
004 000 DIVERSIFICACIÓN PECUARIA E HIDROBIOLÓGICA PARA CRIANZA DE ESPECIES					
029 OTRAS REMUNERACIONES DE PERSONAL TEMPORAL	144,000.00	-1,161.00	142,839.00	142,838.71	100.00
122 IMPRESIÓN, ENCUADERNACIÓN Y REPRODUCCIÓN	0.00	0.00	0.00	0.00	0.00
213 PRODUCTOS ANIMALES	318,000.00	-179,000.00	139,000.00	139,000.00	100.00
233 PRENDAS DE VESTIR	0.00	13,468.00	13,468.00	13,468.00	100.00
261 ELEMENTOS Y COMPUESTOS QUÍMICOS	0.00	210.00	210.00	210.00	100.00
266 PRODUCTOS MEDICINALES Y FARMACÉUTICOS	0.00	14,592.00	14,592.00	14,592.00	100.00
267 TINTES, PINTURAS Y COLORANTES	0.00	840.00	840.00	840.00	100.00
268 PRODUCTOS PLÁSTICOS, NYLON, VINIL Y P.V.C.	76,500.00	47,361.00	123,861.00	123,860.64	100.00
274 CEMENTO	0.00	2,345.00	2,345.00	2,345.00	100.00
281 PRODUCTOS SIDERÚRGICOS	0.00	11,563.00	11,563.00	11,563.00	100.00
282 PRODUCTOS METALÚRGICOS NO FÉRRICOS	0.00	8,820.00	8,820.00	8,820.00	100.00
283 PRODUCTOS DE METAL Y SUS ALEACIONES	0.00	55,176.00	55,176.00	55,176.00	100.00
284 ESTRUCTURAS METÁLICAS ACABADAS	0.00	12,198.00	12,198.00	12,198.00	100.00
286 HERRAMIENTAS MENORES	0.00	0.00	0.00	0.00	0.00
289 OTROS PRODUCTOS METÁLICOS	0.00	33,344.00	33,344.00	33,344.00	100.00
296 ÚTILES DE COCINA Y COMEDOR	0.00	0.00	0.00	0.00	0.00
297 MATERIALES, PRODUCTOS Y ACCS. ELÉCTRICOS, CABLEADO ESTRUCTURADO DE REDES INFORMÁTICAS Y TELEFÓNICAS	0.00	2,390.00	2,390.00	2,390.00	100.00
299 OTROS MATERIALES Y SUMINISTROS	80,000.00	-80,000.00	0.00	0.00	0.00
321 MAQUINARIA Y EQUIPO DE PRODUCCIÓN	0.00	0.00	0.00	0.00	0.00
323 MOBILIARIO Y EQUIPO MÉDICO-SANITARIO Y DE LABORATORIO	0.00	0.00	0.00	0.00	0.00
328 EQUIPO DE CÓMPUTO	0.00	41,800.00	41,800.00	41,800.00	100.00
329 OTRAS MAQUINARIAS Y EQUIPOS	0.00	0.00	0.00	0.00	0.00

Sistema de Contabilidad Integrada Gubernamental
 Informes de Gestion y Rendicion de Cuentas - IGRC01
 Ejecución Financiera
 Expresado en Quetzales
 DEL MES DE ENERO AL MES DE DICIEMBRE

PAGINA : 48 DE 61
 FECHA : 5/01/2024
 HORA : 15:43.01
 REPORTE: R00820850.rpt

EJERCICIO: 2023

CORTE: ENTIDAD

PG - SPG - PY - ACT- OB - REN	ASIGNADO	MODIFICADO	VIGENTE	DEVENGADO	% EJEC
TOTAL 004 000 DIVERSIFICACIÓN PECUARIA E HIDROBIOLÓGICA PARA CRIANZA DE ESPECIES	618,500.00	-16,054.00	602,446.00	602,445.35	100.00
TOTAL 000 SIN PROYECTO	5,739,401.00	-238,549.00	5,500,852.00	5,439,400.92	98.88
TOTAL 02 APOYO PARA LA PRODUCCIÓN PECUARIA E HIDROBIOLÓGICA	5,739,401.00	-238,549.00	5,500,852.00	5,439,400.92	98.88
03 ORGANIZACIÓN, MERCADEO Y COMERCIALIZACIÓN PRODUCTIVA					
000 SIN PROYECTO					
001 000 DIRECCIÓN Y COORDINACIÓN					
029 OTRAS REMUNERACIONES DE PERSONAL TEMPORAL	5,154,000.00	-141,741.00	5,012,259.00	5,012,258.07	100.00
111 ENERGÍA ELÉCTRICA	300,000.00	0.00	300,000.00	297,827.45	99.28
112 AGUA	5,800.00	2,500.00	8,300.00	6,961.10	83.87
113 TELEFONÍA	100,000.00	-10,900.00	89,100.00	89,100.00	100.00
322 MOBILIARIO Y EQUIPO DE OFICINA	0.00	29,410.00	29,410.00	29,410.00	100.00
325 EQUIPO DE TRANSPORTE	0.00	452,787.00	452,787.00	452,787.00	100.00
328 EQUIPO DE CÓMPUTO	0.00	136,675.00	136,675.00	136,675.00	100.00
329 OTRAS MAQUINARIAS Y EQUIPOS	0.00	131,128.00	131,128.00	131,109.76	99.99
TOTAL 001 000 DIRECCIÓN Y COORDINACIÓN	5,559,800.00	599,859.00	6,159,659.00	6,156,128.38	99.94
002 000 ASISTENCIA PARA LA ORGANIZACIÓN Y COMERCIALIZACIÓN PRODUCTIVA					
011 PERSONAL PERMANENTE	1,552,164.00	173,130.00	1,725,294.00	1,725,292.10	100.00
012 COMPLEMENTO PERSONAL AL SALARIO DEL PERSONAL PERMANENTE	841,680.00	0.00	841,680.00	835,425.00	99.26
013 COMPLEMENTO POR ANTIGÜEDAD AL PERSONAL PERMANENTE	0.00	2,522.00	2,522.00	420.00	16.65
014 COMPLEMENTO POR CALIDAD PROFESIONAL AL PERSONAL PERMANENTE	63,000.00	10,320.00	73,320.00	71,068.55	96.93
015 COMPLEMENTOS ESPECÍFICOS AL PERSONAL PERMANENTE	1,275,280.00	70,479.00	1,345,759.00	1,336,757.49	99.33
022 PERSONAL POR CONTRATO	180,000.00	-31,648.00	148,352.00	142,741.94	96.22
026 COMPLEMENTO POR CALIDAD PROFESIONAL AL PERSONAL TEMPORAL	4,500.00	0.00	4,500.00	3,568.55	79.30
027 COMPLEMENTOS ESPECÍFICOS AL PERSONAL TEMPORAL	78,000.00	-3,639.00	74,361.00	57,858.31	77.81

Sistema de Contabilidad Integrada Gubernamental
Informes de Gestion y Rendicion de Cuentas - IGRC01
Ejecución Financiera
Expresado en Quetzales
DEL MES DE ENERO AL MES DE DICIEMBRE

PAGINA : 49 DE 61
 FECHA : 5/01/2024
 HORA : 15:43.01
 REPORTE: R00820850.rpt

EJERCICIO: 2023

CORTE: ENTIDAD

PG - SPG - PY - ACT- OB - REN		ASIGNADO	MODIFICADO	VIGENTE	DEVENGADO	% EJEC
029	OTRAS REMUNERACIONES DE PERSONAL TEMPORAL	2,054,400.00	-41,721.00	2,012,679.00	2,012,677.43	100.00
031	JORNALES	212,931.00	0.00	212,931.00	206,025.26	96.76
032	COMPLEMENTO POR ANTIGÜEDAD AL PERSONAL POR JORNAL	3,840.00	662.00	4,502.00	3,224.36	71.62
033	COMPLEMENTOS ESPECÍFICOS AL PERSONAL POR JORNAL	344,640.00	24,002.00	368,642.00	360,351.58	97.75
071	AGUINALDO	336,797.00	10,115.00	346,912.00	344,282.46	99.24
072	BONIFICACIÓN ANUAL (BONO 14)	337,039.00	34,245.00	371,284.00	340,303.28	91.66
073	BONO VACACIONAL	5,600.00	401.00	6,001.00	5,759.45	95.97
122	IMPRESIÓN, ENCUADERNACIÓN Y REPRODUCCIÓN	41,252.00	-26,312.00	14,940.00	14,940.00	100.00
171	MANTENIMIENTO Y REPARACIÓN DE EDIFICIOS	0.00	13,500.00	13,500.00	13,500.00	100.00
174	MANTENIMIENTO Y REPARACIÓN DE INSTALACIONES	0.00	10,775.00	10,775.00	10,775.00	100.00
191	PRIMAS Y GASTOS DE SEGUROS Y FIANZAS	300,000.00	-88,964.00	211,036.00	211,035.15	100.00
211	ALIMENTOS PARA PERSONAS	0.00	5,225.00	5,225.00	5,225.00	100.00
232	ACABADOS TEXTILES	124,606.00	15,246.00	139,852.00	139,852.00	100.00
233	PRENDAS DE VESTIR	142,000.00	-105,960.00	36,040.00	36,040.00	100.00
241	PAPEL DE ESCRITORIO	26,700.00	-18,400.00	8,300.00	8,300.00	100.00
242	PAPELES COMERCIALES, CARTULINAS, CARTONES Y OTROS	16,709.00	-13,281.00	3,428.00	3,428.00	100.00
243	PRODUCTOS DE PAPEL O CARTÓN	23,504.00	-20,504.00	3,000.00	3,000.00	100.00
244	PRODUCTOS DE ARTES GRÁFICAS	59,052.00	-36,750.00	22,302.00	22,302.00	100.00
261	ELEMENTOS Y COMPUESTOS QUÍMICOS	800.00	-800.00	0.00	0.00	0.00
268	PRODUCTOS PLÁSTICOS, NYLON, VINIL Y P.V.C.	385,980.00	250,170.00	636,150.00	636,149.30	100.00
272	PRODUCTOS DE VIDRIO	76,100.00	-76,100.00	0.00	0.00	0.00
291	ÚTILES DE OFICINA	11,774.00	23,764.00	35,538.00	35,538.00	100.00
292	PRODUCTOS SANITARIOS, DE LIMPIEZA Y DE USO PERSONAL	30,000.00	-30,000.00	0.00	0.00	0.00
293	ÚTILES EDUCACIONALES Y CULTURALES	6,321.00	-3,521.00	2,800.00	2,800.00	100.00
295	ÚTILES MENORES, SUMINISTROS E INSTRUMENTAL MÉDICO-QUIRÚRGICOS, DE LABORATORIO Y CUIDADO DE LA SALUD	55,202.00	-55,202.00	0.00	0.00	0.00

Sistema de Contabilidad Integrada Gubernamental
 Informes de Gestion y Rendicion de Cuentas - IGRC01
 Ejecución Financiera
 Expresado en Quetzales
 DEL MES DE ENERO AL MES DE DICIEMBRE

PAGINA : 50 DE 61
 FECHA : 5/01/2024
 HORA : 15:43.01
 REPORTE: R00820850.rpt

EJERCICIO: 2023

CORTE: ENTIDAD

PG - SPG - PY - ACT- OB - REN		ASIGNADO	MODIFICADO	VIGENTE	DEVENGADO	% EJEC
299	OTROS MATERIALES Y SUMINISTROS	0.00	52,400.00	52,400.00	52,400.00	100.00
326	EQUIPO PARA COMUNICACIONES	0.00	1,140.00	1,140.00	1,140.00	100.00
TOTAL 002 000 ASISTENCIA PARA LA ORGANIZACIÓN Y COMERCIALIZACIÓN PRODUCTIVA		8,589,871.00	145,294.00	8,735,165.00	8,642,180.21	98.94
003 000 FORTALECIMIENTO DE LA ADMINISTRACIÓN DEL AGUA PARA LA PRODUCCIÓN SOSTENIBLE						
029	OTRAS REMUNERACIONES DE PERSONAL TEMPORAL	2,790,000.00	282,468.00	3,072,468.00	3,072,467.75	100.00
154	ARRENDAMIENTO DE MAQUINARIA Y EQUIPO DE CONSTRUCCIÓN	427,266.00	-363,015.00	64,251.00	64,251.00	100.00
214	PRODUCTOS AGROFORESTALES, MADERA, CORCHO Y SUS MANUFACTURAS	0.00	66,097.00	66,097.00	66,096.50	100.00
223	PIEDRA, ARCILLA Y ARENA	0.00	269,409.00	269,409.00	269,408.75	100.00
232	ACABADOS TEXTILES	0.00	195.00	195.00	195.00	100.00
254	ARTÍCULOS DE CAUCHO	0.00	3,270.00	3,270.00	3,270.00	100.00
261	ELEMENTOS Y COMPUESTOS QUÍMICOS	0.00	320.00	320.00	320.00	100.00
268	PRODUCTOS PLÁSTICOS, NYLON, VINIL Y P.V.C.	347,500.00	778,946.00	1,126,446.00	1,126,446.00	100.00
269	OTROS PRODUCTOS QUÍMICOS Y CONEXOS	0.00	7,432.00	7,432.00	7,432.00	100.00
274	CEMENTO	0.00	419,379.00	419,379.00	419,378.55	100.00
275	PRODUCTOS DE CEMENTO, PÓMEZ, ASBESTO Y YESO	0.00	0.00	0.00	0.00	0.00
281	PRODUCTOS SIDERÚRGICOS	0.00	172,688.00	172,688.00	172,687.45	100.00
282	PRODUCTOS METALÚRGICOS NO FÉRRICOS	0.00	800.00	800.00	800.00	100.00
283	PRODUCTOS DE METAL Y SUS ALEACIONES	0.00	44,358.00	44,358.00	44,357.45	100.00
284	ESTRUCTURAS METÁLICAS ACABADAS	0.00	108,924.00	108,924.00	108,924.00	100.00
286	HERRAMIENTAS MENORES	0.00	100.00	100.00	100.00	100.00
289	OTROS PRODUCTOS METÁLICOS	0.00	3,529.00	3,529.00	3,529.00	100.00
297	MATERIALES, PRODUCTOS Y ACCS. ELÉCTRICOS, CABLEADO ESTRUCTURADO DE REDES INFORMÁTICAS Y TELEFÓNICAS	0.00	0.00	0.00	0.00	0.00
299	OTROS MATERIALES Y SUMINISTROS	0.00	26,477.00	26,477.00	26,477.00	100.00
329	OTRAS MAQUINARIAS Y EQUIPOS	0.00	89,650.00	89,650.00	89,650.00	100.00

Sistema de Contabilidad Integrada Gubernamental
 Informes de Gestion y Rendicion de Cuentas - IGRC01
 Ejecución Financiera
 Expresado en Quetzales
 DEL MES DE ENERO AL MES DE DICIEMBRE

PAGINA : 51 DE 61
 FECHA : 5/01/2024
 HORA : 15:43.01
 REPORTE: R00820850.rpt

EJERCICIO: 2023

CORTE: ENTIDAD

PG - SPG - PY - ACT - OB - REN	ASIGNADO	MODIFICADO	VIGENTE	DEVENGADO	% EJEC
TOTAL 003 000 FORTALECIMIENTO DE LA ADMINISTRACIÓN DEL AGUA PARA LA PRODUCCIÓN SOSTENIBLE	3,564,766.00	1,911,027.00	5,475,793.00	5,475,790.45	100.00
TOTAL 000 SIN PROYECTO	17,714,437.00	2,656,180.00	20,370,617.00	20,274,099.04	99.53
001 INFRAESTRUCTURA DE SISTEMAS DE RIEGO					
000 001 CONSTRUCCIÓN, AMPLIACIÓN, MEJORAMIENTO Y REPOSICIÓN DE INFRAESTRUCTURA DE RIEGO					
331 CONSTRUCCIONES DE BIENES NACIONALES DE USO COMÚN	40,257,040.00	394,462.00	40,651,502.00	40,489,446.94	99.60
TOTAL 000 001 CONSTRUCCIÓN, AMPLIACIÓN, MEJORAMIENTO Y REPOSICIÓN DE INFRAESTRUCTURA DE RIEGO	40,257,040.00	394,462.00	40,651,502.00	40,489,446.94	99.60
TOTAL 001 INFRAESTRUCTURA DE SISTEMAS DE RIEGO	40,257,040.00	394,462.00	40,651,502.00	40,489,446.94	99.60
002 INFRAESTRUCTURA DE CENTROS DE ACOPIO, TRANSFORMACIÓN Y COMERCIALIZACIÓN AGROPECUARIA					
000 001 CONSTRUCCIÓN, AMPLIACIÓN, MEJORAMIENTO Y REPOSICIÓN DE INFRAESTRUCTURA DE CENTROS DE ACOPIO, TRANSFORMACIÓN Y DISTRIBUCIÓN DE PRODUCTOS AGROPECUARIOS					
321 MAQUINARIA Y EQUIPO DE PRODUCCIÓN	0.00	0.00	0.00	0.00	0.00
332 CONSTRUCCIONES DE BIENES NACIONALES DE USO NO COMÚN	0.00	0.00	0.00	0.00	0.00
TOTAL 000 001 CONSTRUCCIÓN, AMPLIACIÓN, MEJORAMIENTO Y REPOSICIÓN DE INFRAESTRUCTURA DE CENTROS DE ACOPIO, TRANSFORMACIÓN Y DISTRIBUCIÓN DE PRODUCTOS AGROPECUARIOS	0.00	0.00	0.00	0.00	0.00
TOTAL 002 INFRAESTRUCTURA DE CENTROS DE ACOPIO, TRANSFORMACIÓN Y COMERCIALIZACIÓN AGROPECUARIA	0.00	0.00	0.00	0.00	0.00
TOTAL 03 ORGANIZACIÓN, MERCADEO Y COMERCIALIZACIÓN PRODUCTIVA	57,971,477.00	3,050,642.00	61,022,119.00	60,763,545.98	99.58
04 SANIDAD AGROPECUARIA Y REGULACIONES					
000 SIN PROYECTO					
001 000 DIRECCIÓN Y COORDINACIÓN					
029 OTRAS REMUNERACIONES DE PERSONAL TEMPORAL	13,164,000.00	-6,499,234.00	6,664,766.00	6,387,396.99	95.84
031 JORNALES	268,590.00	0.00	268,590.00	268,585.25	100.00
032 COMPLEMENTO POR ANTIGÜEDAD AL PERSONAL POR JORNAL	5,280.00	721.00	6,001.00	4,800.00	79.99

Sistema de Contabilidad Integrada Gubernamental
Informes de Gestion y Rendicion de Cuentas - IGRC01
Ejecución Financiera
Expresado en Quetzales
DEL MES DE ENERO AL MES DE DICIEMBRE

PAGINA : 52 DE 61
 FECHA : 5/01/2024
 HORA : 15:43.01
 REPORTE: R00820850.rpt

EJERCICIO: 2023

CORTE: ENTIDAD

PG - SPG - PY - ACT - OB - REN		ASIGNADO	MODIFICADO	VIGENTE	DEVENGADO	% EJEC
033	COMPLEMENTOS ESPECÍFICOS AL PERSONAL POR JORNAL	502,800.00	-41,998.00	460,802.00	460,800.00	100.00
071	AGUINALDO	45,920.00	57.00	45,977.00	45,875.50	99.78
072	BONIFICACIÓN ANUAL (BONO 14)	46,225.00	59.00	46,284.00	46,182.15	99.78
073	BONO VACACIONAL	2,000.00	0.00	2,000.00	2,000.00	100.00
111	ENERGÍA ELÉCTRICA	210,000.00	73,683.00	283,683.00	268,771.78	94.74
112	AGUA	270,000.00	-210,412.00	59,588.00	54,308.27	91.14
113	TELEFONÍA	570,000.00	-352,430.00	217,570.00	214,469.95	98.58
115	EXTRACCIÓN DE BASURA Y DESTRUCCIÓN DE DESECHOS SÓLIDOS	102,000.00	-102,000.00	0.00	0.00	0.00
122	IMPRESIÓN, ENCUADERNACIÓN Y REPRODUCCIÓN	0.00	44,569.00	44,569.00	44,568.61	100.00
156	ARRENDAMIENTO DE OTRAS MÁQUINAS Y EQUIPO	0.00	9,970.00	9,970.00	9,970.00	100.00
158	DERECHOS DE BIENES INTANGIBLES	112,834.00	-56,071.00	56,763.00	56,760.00	99.99
162	MANTENIMIENTO Y REPARACIÓN DE EQUIPO DE OFICINA	105,031.00	-84,976.00	20,055.00	20,055.00	100.00
165	MANTENIMIENTO Y REPARACIÓN DE MEDIOS DE TRANSPORTE	682,099.00	-452,048.00	230,051.00	194,712.79	84.64
168	MANTENIMIENTO Y REPARACIÓN DE EQUIPO DE CÓMPUTO	130,201.00	-113,951.00	16,250.00	16,250.00	100.00
169	MANTENIMIENTO Y REPARACIÓN DE OTRAS MAQUINARIAS Y EQUIPOS	260,240.00	-260,240.00	0.00	0.00	0.00
171	MANTENIMIENTO Y REPARACIÓN DE EDIFICIOS	168,166.00	67,548.00	235,714.00	235,713.37	100.00
174	MANTENIMIENTO Y REPARACIÓN DE INSTALACIONES	100,000.00	-56,670.00	43,330.00	43,330.00	100.00
191	PRIMAS Y GASTOS DE SEGUROS Y FIANZAS	700,000.00	10,800.00	710,800.00	710,737.25	99.99
195	IMPUESTOS, DERECHOS Y TASAS	125,023.00	48,359.00	173,382.00	149,492.93	86.22
197	SERVICIOS DE VIGILANCIA	0.00	9,800.00	9,800.00	0.00	0.00
211	ALIMENTOS PARA PERSONAS	100,000.00	-17,178.00	82,822.00	82,514.50	99.63
214	PRODUCTOS AGROFORESTALES, MADERA, CORCHO Y SUS MANUFACTURAS	0.00	1,270.00	1,270.00	1,270.00	100.00
233	PRENDAS DE VESTIR	0.00	3,540.00	3,540.00	3,540.00	100.00
241	PAPEL DE ESCRITORIO	300,000.00	-275,000.00	25,000.00	0.00	0.00
242	PAPELES COMERCIALES, CARTULINAS, CARTONES Y OTROS	0.00	500.00	500.00	0.00	0.00

Sistema de Contabilidad Integrada Gubernamental
 Informes de Gestion y Rendicion de Cuentas - IGRC01
 Ejecución Financiera
 Expresado en Quetzales
 DEL MES DE ENERO AL MES DE DICIEMBRE

PAGINA : 53 DE 61
 FECHA : 5/01/2024
 HORA : 15:43.01
 REPORTE: R00820850.rpt

EJERCICIO: 2023

CORTE: ENTIDAD

PG - SPG - PY - ACT- OB - REN		ASIGNADO	MODIFICADO	VIGENTE	DEVENGADO	% EJEC
243	PRODUCTOS DE PAPEL O CARTÓN	199,969.00	-130,018.00	69,951.00	69,900.68	99.93
244	PRODUCTOS DE ARTES GRÁFICAS	0.00	66.00	66.00	65.80	99.70
247	ESPECIES TIMBRADAS Y VALORES	0.00	933.00	933.00	533.00	57.13
253	LLANTAS Y NEUMÁTICOS	200,799.00	-169,653.00	31,146.00	26,146.00	83.95
262	COMBUSTIBLES Y LUBRICANTES	170,000.00	35,124.00	205,124.00	143,021.00	69.72
267	TINTES, PINTURAS Y COLORANTES	186,760.00	-8,353.00	178,407.00	178,406.25	100.00
268	PRODUCTOS PLÁSTICOS, NYLON, VINIL Y P.V.C.	124,992.00	-105,176.00	19,816.00	19,816.00	100.00
269	OTROS PRODUCTOS QUÍMICOS Y CONEXOS	101,000.00	-101,000.00	0.00	0.00	0.00
273	PRODUCTOS DE LOZA Y PORCELANA	0.00	5,700.00	5,700.00	5,700.00	100.00
291	ÚTILES DE OFICINA	0.00	87,407.00	87,407.00	86,942.87	99.47
292	PRODUCTOS SANITARIOS, DE LIMPIEZA Y DE USO PERSONAL	318,985.00	-247,635.00	71,350.00	71,293.08	99.92
296	ÚTILES DE COCINA Y COMEDOR	0.00	949.00	949.00	949.00	100.00
297	MATERIALES, PRODUCTOS Y ACCS. ELÉCTRICOS, CABLEADO ESTRUCTURADO DE REDES INFORMÁTICAS Y TELEFÓNICAS	0.00	3,000.00	3,000.00	0.00	0.00
298	ACCESORIOS Y REPUESTOS EN GENERAL	277,000.00	-94,308.00	182,692.00	182,692.00	100.00
299	OTROS MATERIALES Y SUMINISTROS	0.00	500.00	500.00	0.00	0.00
322	MOBILIARIO Y EQUIPO DE OFICINA	0.00	24,765.00	24,765.00	7,315.00	29.54
325	EQUIPO DE TRANSPORTE	0.00	23,980.00	23,980.00	23,980.00	100.00
328	EQUIPO DE CÓMPUTO	0.00	14,400.00	14,400.00	14,400.00	100.00
411	AYUDA PARA FUNERALES	0.00	13,000.00	13,000.00	13,000.00	100.00
412	PRESTACIONES PÓSTUMAS	0.00	74,469.00	74,469.00	74,468.33	100.00
413	INDEMNIZACIONES AL PERSONAL	0.00	291,261.34	291,261.34	291,260.04	100.00
415	VACACIONES PAGADAS POR RETIRO	0.00	31,330.66	31,330.66	31,328.33	99.99
913	SENTENCIAS JUDICIALES	0.00	2,042,437.00	2,042,437.00	2,042,434.98	100.00
TOTAL 001 000 DIRECCIÓN Y COORDINACIÓN		19,549,914.00	-6,458,153.00	13,091,761.00	12,605,756.70	96.29
002 000 REGULACIÓN DEL PATRIMONIO PRODUCTIVO AGROPECUARIO						
011	PERSONAL PERMANENTE	6,741,180.00	0.00	6,741,180.00	6,501,654.22	96.45

Sistema de Contabilidad Integrada Gubernamental
Informes de Gestion y Rendicion de Cuentas - IGRC01
Ejecución Financiera
Expresado en Quetzales
DEL MES DE ENERO AL MES DE DICIEMBRE

PAGINA : 54 DE 61
 FECHA : 5/01/2024
 HORA : 15:43.01
 REPORTE: R00820850.rpt

EJERCICIO: 2023

CORTE: ENTIDAD

PG - SPG - PY - ACT- OB - REN		ASIGNADO	MODIFICADO	VIGENTE	DEVENGADO	% EJEC
012	COMPLEMENTO PERSONAL AL SALARIO DEL PERSONAL PERMANENTE	4,125,660.00	0.00	4,125,660.00	3,988,638.87	96.68
013	COMPLEMENTO POR ANTIGÜEDAD AL PERSONAL PERMANENTE	39,600.00	4,201.00	43,801.00	37,316.49	85.20
014	COMPLEMENTO POR CALIDAD PROFESIONAL AL PERSONAL PERMANENTE	355,500.00	8,257.00	363,757.00	354,750.00	97.52
015	COMPLEMENTOS ESPECÍFICOS AL PERSONAL PERMANENTE	8,513,820.00	-19,911.00	8,493,909.00	8,126,469.36	95.67
029	OTRAS REMUNERACIONES DE PERSONAL TEMPORAL	7,622,400.00	6,184,836.00	13,807,236.00	13,686,703.45	99.13
071	AGUINALDO	1,427,730.00	-4,971.00	1,422,759.00	1,376,526.99	96.75
072	BONIFICACIÓN ANUAL (BONO 14)	1,427,730.00	8,701.00	1,436,431.00	1,393,473.93	97.01
073	BONO VACACIONAL	29,400.00	343.00	29,743.00	26,730.97	89.87
114	CORREOS Y TELÉGRAFOS	200,016.00	-200,016.00	0.00	0.00	0.00
121	DIVULGACIÓN E INFORMACIÓN	286,907.00	-286,907.00	0.00	0.00	0.00
122	IMPRESIÓN, ENCUADERNACIÓN Y REPRODUCCIÓN	454,755.00	-272,597.00	182,158.00	182,157.92	100.00
133	VIÁTICOS EN EL INTERIOR	420,000.00	-420,000.00	0.00	0.00	0.00
136	RECONOCIMIENTO DE GASTOS	600,000.00	-600,000.00	0.00	0.00	0.00
141	TRANSPORTE DE PERSONAS	380,000.00	-380,000.00	0.00	0.00	0.00
142	FLETES	100,000.00	-100,000.00	0.00	0.00	0.00
151	ARRENDAMIENTO DE EDIFICIOS Y LOCALES	210,031.00	-210,031.00	0.00	0.00	0.00
158	DERECHOS DE BIENES INTANGIBLES	110,000.00	-110,000.00	0.00	0.00	0.00
162	MANTENIMIENTO Y REPARACIÓN DE EQUIPO DE OFICINA	100,000.00	-99,060.00	940.00	940.00	100.00
163	MANTENIMIENTO Y REPARACIÓN DE EQUIPO MÉDICO, SANITARIO Y DE LABORATORIO	326,099.00	-326,099.00	0.00	0.00	0.00
165	MANTENIMIENTO Y REPARACIÓN DE MEDIOS DE TRANSPORTE	798,886.00	-450,271.00	348,615.00	288,715.79	82.82
168	MANTENIMIENTO Y REPARACIÓN DE EQUIPO DE CÓMPUTO	550,000.00	-504,065.00	45,935.00	45,935.00	100.00
169	MANTENIMIENTO Y REPARACIÓN DE OTRAS MAQUINARIAS Y EQUIPOS	450,242.00	-306,523.00	143,719.00	143,719.00	100.00
171	MANTENIMIENTO Y REPARACIÓN DE EDIFICIOS	115,490.00	78,477.00	193,967.00	193,967.00	100.00
174	MANTENIMIENTO Y REPARACIÓN DE INSTALACIONES	269,061.00	-156,144.00	112,917.00	112,917.00	100.00

Sistema de Contabilidad Integrada Gubernamental
 Informes de Gestion y Rendicion de Cuentas - IGRC01
 Ejecución Financiera
 Expresado en Quetzales
 DEL MES DE ENERO AL MES DE DICIEMBRE

PAGINA : 55 DE 61
 FECHA : 5/01/2024
 HORA : 15:43.01
 REPORTE: R00820850.rpt

EJERCICIO: 2023

CORTE: ENTIDAD

PG - SPG - PY - ACT- OB - REN	ASIGNADO	MODIFICADO	VIGENTE	DEVENGADO	% EJEC
183	SERVICIOS JURÍDICOS	0.00	0.00	0.00	0.00
196	SERVICIOS DE ATENCIÓN Y PROTOCOLO	0.00	25,000.00	25,000.00	100.00
197	SERVICIOS DE VIGILANCIA	280,000.00	-216,300.00	63,700.00	100.00
211	ALIMENTOS PARA PERSONAS	585,000.00	-384,218.00	200,782.00	100.00
223	PIEDRA, ARCILLA Y ARENA	0.00	1,400.00	1,400.00	100.00
232	ACABADOS TEXTILES	0.00	82.00	82.00	99.09
233	PRENDAS DE VESTIR	0.00	9,000.00	9,000.00	99.50
239	OTROS TEXTILES Y VESTUARIO	0.00	3,210.00	3,210.00	96.57
241	PAPEL DE ESCRITORIO	388,000.00	-313,556.00	74,444.00	100.00
242	PAPELES COMERCIALES, CARTULINAS, CARTONES Y OTROS	0.00	2,580.00	2,580.00	100.00
243	PRODUCTOS DE PAPEL O CARTÓN	196,000.00	-136,223.00	59,777.00	100.00
253	LLANTAS Y NEUMÁTICOS	304,362.00	-218,402.00	85,960.00	99.25
261	ELEMENTOS Y COMPUESTOS QUÍMICOS	0.00	138.00	138.00	100.00
262	COMBUSTIBLES Y LUBRICANTES	1,254,800.00	-1,010,265.00	244,535.00	53.45
267	TINTES, PINTURAS Y COLORANTES	140,000.00	-60,641.00	79,359.00	84.65
268	PRODUCTOS PLÁSTICOS, NYLON, VINIL Y P.V.C.	701,400.00	-628,473.00	72,927.00	100.00
269	OTROS PRODUCTOS QUÍMICOS Y CONEXOS	160,000.00	-159,809.00	191.00	100.00
283	PRODUCTOS DE METAL Y SUS ALEACIONES	0.00	26.00	26.00	100.00
284	ESTRUCTURAS METÁLICAS ACABADAS	0.00	4,000.00	4,000.00	100.00
289	OTROS PRODUCTOS METÁLICOS	0.00	11,186.00	11,186.00	100.00
292	PRODUCTOS SANITARIOS, DE LIMPIEZA Y DE USO PERSONAL	372,184.00	-319,943.00	52,241.00	100.00
293	ÚTILES EDUCACIONALES Y CULTURALES	0.00	1,899.00	1,899.00	47.34
295	ÚTILES MENORES, SUMINISTROS E INSTRUMENTAL MÉDICO-QUIRÚRGICOS, DE LABORATORIO Y CUIDADO DE LA SALUD	0.00	8,715.00	8,715.00	100.00
297	MATERIALES, PRODUCTOS Y ACCS. ELÉCTRICOS, CABLEADO ESTRUCTURADO DE REDES INFORMÁTICAS Y TELEFÓNICAS	0.00	5,350.00	5,350.00	100.00
298	ACCESORIOS Y REPUESTOS EN GENERAL	320,000.00	47,407.00	367,407.00	94.95

Sistema de Contabilidad Integrada Gubernamental
 Informes de Gestion y Rendicion de Cuentas - IGRC01
 Ejecución Financiera
 Expresado en Quetzales
 DEL MES DE ENERO AL MES DE DICIEMBRE

PAGINA : 56 DE 61
 FECHA : 5/01/2024
 HORA : 15:43.01
 REPORTE: R00820850.rpt

EJERCICIO: 2023		CORTE: ENTIDAD				
PG - SPG - PY - ACT- OB - REN		ASIGNADO	MODIFICADO	VIGENTE	DEVENGADO	% EJEC
299	OTROS MATERIALES Y SUMINISTROS	0.00	1,724.00	1,724.00	724.00	42.00
322	MOBILIARIO Y EQUIPO DE OFICINA	0.00	50,760.00	50,760.00	47,050.00	92.69
323	MOBILIARIO Y EQUIPO MÉDICO-SANITARIO Y DE LABORATORIO	0.00	29,300.00	29,300.00	28,915.76	98.69
324	EQUIPO EDUCACIONAL, CULTURAL Y RECREATIVO	0.00	790.00	790.00	790.00	100.00
325	EQUIPO DE TRANSPORTE	0.00	0.00	0.00	0.00	0.00
326	EQUIPO PARA COMUNICACIONES	0.00	90,000.00	90,000.00	90,000.00	100.00
328	EQUIPO DE CÓMPUTO	0.00	200,546.00	200,546.00	200,546.00	100.00
329	OTRAS MAQUINARIAS Y EQUIPOS	0.00	90,177.00	90,177.00	73,777.00	81.81
413	INDEMNIZACIONES AL PERSONAL	0.00	297,874.00	297,874.00	297,873.34	100.00
415	VACACIONES PAGADAS POR RETIRO	0.00	35,643.00	35,643.00	35,642.96	100.00
913	SENTENCIAS JUDICIALES	0.00	2,323,780.00	2,323,780.00	2,323,777.60	100.00
TOTAL 002 000 REGULACIÓN DEL PATRIMONIO PRODUCTIVO AGROPECUARIO		40,356,253.00	1,630,977.00	41,987,230.00	40,787,248.48	97.14
003 000 FOMENTO DE LA PESCA Y ACUICULTURA						
029	OTRAS REMUNERACIONES DE PERSONAL TEMPORAL	3,038,400.00	-29,006.00	3,009,394.00	3,009,393.62	100.00
113	TELEFONÍA	33,000.00	-33,000.00	0.00	0.00	0.00
114	CORREOS Y TELÉGRAFOS	3,000.00	-3,000.00	0.00	0.00	0.00
122	IMPRESIÓN, ENCUADERNACIÓN Y REPRODUCCIÓN	15,000.00	-4,970.00	10,030.00	10,030.00	100.00
133	VIÁTICOS EN EL INTERIOR	1,000,000.00	-999,982.00	18.00	0.00	0.00
136	RECONOCIMIENTO DE GASTOS	929,708.00	-929,708.00	0.00	0.00	0.00
151	ARRENDAMIENTO DE EDIFICIOS Y LOCALES	60,000.00	-12,000.00	48,000.00	48,000.00	100.00
158	DERECHOS DE BIENES INTANGIBLES	0.00	86,088.00	86,088.00	85,750.00	99.61
162	MANTENIMIENTO Y REPARACIÓN DE EQUIPO DE OFICINA	0.00	0.00	0.00	0.00	0.00
165	MANTENIMIENTO Y REPARACIÓN DE MEDIOS DE TRANSPORTE	35,000.00	18,000.00	53,000.00	49,700.00	93.77
168	MANTENIMIENTO Y REPARACIÓN DE EQUIPO DE CÓMPUTO	0.00	0.00	0.00	0.00	0.00
169	MANTENIMIENTO Y REPARACIÓN DE OTRAS MAQUINARIAS Y EQUIPOS	0.00	49,500.00	49,500.00	49,431.00	99.86

Sistema de Contabilidad Integrada Gubernamental
 Informes de Gestión y Rendición de Cuentas - IGRC01
 Ejecución Financiera
 Expresado en Quetzales
 DEL MES DE ENERO AL MES DE DICIEMBRE

PAGINA : 57 DE 61
 FECHA : 5/01/2024
 HORA : 15:43.01
 REPORTE: R00820850.rpt

EJERCICIO: 2023

CORTE: ENTIDAD

PG - SPG - PY - ACT- OB - REN		ASIGNADO	MODIFICADO	VIGENTE	DEVENGADO	% EJEC
171	MANTENIMIENTO Y REPARACIÓN DE EDIFICIOS	40,000.00	-18,500.00	21,500.00	21,500.00	100.00
174	MANTENIMIENTO Y REPARACIÓN DE INSTALACIONES	45,000.00	-20,300.00	24,700.00	24,700.00	100.00
195	IMPUESTOS, DERECHOS Y TASAS	15,000.00	-14,300.00	700.00	660.00	94.29
211	ALIMENTOS PARA PERSONAS	2,600.00	70,000.00	72,600.00	57,503.62	79.21
233	PRENDAS DE VESTIR	0.00	29,963.00	29,963.00	29,963.00	100.00
241	PAPEL DE ESCRITORIO	49,992.00	-5,233.00	44,759.00	44,759.00	100.00
253	LLANTAS Y NEUMÁTICOS	50,000.00	-30,000.00	20,000.00	14,500.00	72.50
262	COMBUSTIBLES Y LUBRICANTES	156,000.00	-70,401.00	85,599.00	68,425.00	79.94
268	PRODUCTOS PLÁSTICOS, NYLON, VINIL Y P.V.C.	20,000.00	-1,990.00	18,010.00	18,010.00	100.00
291	ÚTILES DE OFICINA	0.00	13,357.00	13,357.00	13,356.16	99.99
292	PRODUCTOS SANITARIOS, DE LIMPIEZA Y DE USO PERSONAL	15,000.00	0.00	15,000.00	13,868.00	92.45
298	ACCESORIOS Y REPUESTOS EN GENERAL	49,008.00	-998.00	48,010.00	45,840.00	95.48
322	MOBILIARIO Y EQUIPO DE OFICINA	0.00	15,000.00	15,000.00	0.00	0.00
324	EQUIPO EDUCACIONAL, CULTURAL Y RECREATIVO	0.00	47,000.00	47,000.00	45,140.00	96.04
325	EQUIPO DE TRANSPORTE	0.00	0.00	0.00	0.00	0.00
326	EQUIPO PARA COMUNICACIONES	0.00	78,385.00	78,385.00	78,385.00	100.00
328	EQUIPO DE CÓMPUTO	0.00	191,000.00	191,000.00	130,189.00	68.16
329	OTRAS MAQUINARIAS Y EQUIPOS	0.00	67,233.00	67,233.00	38,732.65	57.61
913	SENTENCIAS JUDICIALES	0.00	1,038,922.00	1,038,922.00	1,038,556.22	99.96
TOTAL 003 000 FOMENTO DE LA PESCA Y ACUICULTURA		5,556,708.00	-468,940.00	5,087,768.00	4,936,392.27	97.02
TOTAL 000 SIN PROYECTO		65,462,875.00	-5,296,116.00	60,166,759.00	58,329,397.45	96.95
TOTAL 04 SANIDAD AGROPECUARIA Y REGULACIONES		65,462,875.00	-5,296,116.00	60,166,759.00	58,329,397.45	96.95
TOTAL 13 APOYO A LA PRODUCCIÓN AGRÍCOLA, PECUARIA E HIDROBIOLÓGICA		316,148,266.00	30,935,965.00	347,084,231.00	342,057,325.67	98.55
14 APOYO A LA PROTECCIÓN Y BIENESTAR ANIMAL						
00 SIN SUBPROGRAMA						

Sistema de Contabilidad Integrada Gubernamental
 Informes de Gestion y Rendicion de Cuentas - IGRC01
 Ejecución Financiera
 Expresado en Quetzales
 DEL MES DE ENERO AL MES DE DICIEMBRE

PAGINA : 58 DE 61
 FECHA : 5/01/2024
 HORA : 15:43.01
 REPORTE: R00820850.rpt

EJERCICIO: 2023		CORTE: ENTIDAD				
PG - SPG - PY - ACT - OB - REN		ASIGNADO	MODIFICADO	VIGENTE	DEVENGADO	% EJEC
000	SIN PROYECTO					
001	000 DIRECCIÓN Y COORDINACIÓN					
029	OTRAS REMUNERACIONES DE PERSONAL TEMPORAL	1,452,000.00	-6,853.00	1,445,147.00	1,441,322.64	99.74
111	ENERGÍA ELÉCTRICA	50,000.00	-7,541.00	42,459.00	36,978.51	87.09
112	AGUA	25,000.00	-14,577.00	10,423.00	9,815.11	94.17
113	TELEFONÍA	90,000.00	-90,000.00	0.00	0.00	0.00
114	CORREOS Y TELÉGRAFOS	40,000.00	-38,980.00	1,020.00	0.00	0.00
115	EXTRACCIÓN DE BASURA Y DESTRUCCIÓN DE DESECHOS SÓLIDOS	40,000.00	-20,493.00	19,507.00	12,503.50	64.10
121	DIVULGACIÓN E INFORMACIÓN	100,000.00	-100,000.00	0.00	0.00	0.00
122	IMPRESIÓN, ENCUADERNACIÓN Y REPRODUCCIÓN	161,000.00	-161,000.00	0.00	0.00	0.00
133	VIÁTICOS EN EL INTERIOR	43,895.00	-43,895.00	0.00	0.00	0.00
136	RECONOCIMIENTO DE GASTOS	120,090.00	11,315.00	131,405.00	76,269.49	58.04
142	FLETES	0.00	14,000.00	14,000.00	14,000.00	100.00
151	ARRENDAMIENTO DE EDIFICIOS Y LOCALES	546,000.00	-164,500.00	381,500.00	381,500.00	100.00
163	MANTENIMIENTO Y REPARACIÓN DE EQUIPO MÉDICO, SANITARIO Y DE LABORATORIO	80,000.00	-80,000.00	0.00	0.00	0.00
165	MANTENIMIENTO Y REPARACIÓN DE MEDIOS DE TRANSPORTE	90,000.00	-47,500.00	42,500.00	41,880.00	98.54
168	MANTENIMIENTO Y REPARACIÓN DE EQUIPO DE CÓMPUTO	15,000.00	-10,950.00	4,050.00	4,050.00	100.00
169	MANTENIMIENTO Y REPARACIÓN DE OTRAS MAQUINARIAS Y EQUIPOS	0.00	0.00	0.00	0.00	0.00
171	MANTENIMIENTO Y REPARACIÓN DE EDIFICIOS	90,000.00	17,800.00	107,800.00	17,800.00	16.51
174	MANTENIMIENTO Y REPARACIÓN DE INSTALACIONES	0.00	25,000.00	25,000.00	0.00	0.00
211	ALIMENTOS PARA PERSONAS	18,000.00	-18,000.00	0.00	0.00	0.00
214	PRODUCTOS AGROFORESTALES, MADERA, CORCHO Y SUS MANUFACTURAS	0.00	0.00	0.00	0.00	0.00
243	PRODUCTOS DE PAPEL O CARTÓN	29,900.00	-29,900.00	0.00	0.00	0.00
244	PRODUCTOS DE ARTES GRÁFICAS	2,600.00	-2,600.00	0.00	0.00	0.00
253	LLANTAS Y NEUMÁTICOS	0.00	20,640.00	20,640.00	20,640.00	100.00
261	ELEMENTOS Y COMPUESTOS QUÍMICOS	0.00	1,661.00	1,661.00	1,661.00	100.00

Sistema de Contabilidad Integrada Gubernamental
Informes de Gestion y Rendicion de Cuentas - IGRC01
Ejecución Financiera
Expresado en Quetzales
DEL MES DE ENERO AL MES DE DICIEMBRE

PAGINA : 59 DE 61
 FECHA : 5/01/2024
 HORA : 15:43.01
 REPORTE: R00820850.rpt

EJERCICIO: 2023

CORTE: ENTIDAD

PG - SPG - PY - ACT - OB - REN	ASIGNADO	MODIFICADO	VIGENTE	DEVENGADO	% EJEC	
262	COMBUSTIBLES Y LUBRICANTES	0.00	108,186.00	108,186.00	106,994.00	98.90
267	TINTES, PINTURAS Y COLORANTES	59,400.00	-35,070.00	24,330.00	24,330.00	100.00
268	PRODUCTOS PLÁSTICOS, NYLON, VINIL Y P.V.C.	37,000.00	16,932.00	53,932.00	30,932.00	57.35
273	PRODUCTOS DE LOZA Y PORCELANA	0.00	9,151.00	9,151.00	9,150.60	100.00
284	ESTRUCTURAS METÁLICAS ACABADAS	0.00	23,000.00	23,000.00	0.00	0.00
286	HERRAMIENTAS MENORES	0.00	735.00	735.00	0.00	0.00
291	ÚTILES DE OFICINA	18,900.00	-13,300.00	5,600.00	5,600.00	100.00
293	ÚTILES EDUCACIONALES Y CULTURALES	0.00	825.00	825.00	825.00	100.00
297	MATERIALES, PRODUCTOS Y ACCS. ELÉCTRICOS, CABLEADO ESTRUCTURADO DE REDES INFORMÁTICAS Y TELEFÓNICAS	1,250.00	-1,250.00	0.00	0.00	0.00
298	ACCESORIOS Y REPUESTOS EN GENERAL	100,000.00	24,522.00	124,522.00	120,022.00	96.39
299	OTROS MATERIALES Y SUMINISTROS	0.00	772.00	772.00	771.50	99.94
322	MOBILIARIO Y EQUIPO DE OFICINA	0.00	78,450.00	78,450.00	78,450.00	100.00
325	EQUIPO DE TRANSPORTE	0.00	0.00	0.00	0.00	0.00
326	EQUIPO PARA COMUNICACIONES	0.00	0.00	0.00	0.00	0.00
328	EQUIPO DE CÓMPUTO	0.00	265,947.00	265,947.00	265,946.75	100.00
329	OTRAS MAQUINARIAS Y EQUIPOS	0.00	52,705.00	52,705.00	52,705.00	100.00
TOTAL 001 000 DIRECCIÓN Y COORDINACIÓN		3,210,035.00	-214,768.00	2,995,267.00	2,754,147.10	91.95
002 000 REGULACIÓN Y PROTECCIÓN DE ANIMALES						
029	OTRAS REMUNERACIONES DE PERSONAL TEMPORAL	7,140,000.00	-599,465.00	6,540,535.00	6,498,534.60	99.36
122	IMPRESIÓN, ENCUADERNACIÓN Y REPRODUCCIÓN	0.00	0.00	0.00	0.00	0.00
136	RECONOCIMIENTO DE GASTOS	40,000.00	-40,000.00	0.00	0.00	0.00
142	FLETES	50,000.00	-50,000.00	0.00	0.00	0.00
211	ALIMENTOS PARA PERSONAS	7,800.00	6,200.00	14,000.00	8,036.00	57.40
212	GRANOS, FORRAJES, CONCENTRADOS Y ALIMENTOS DESTINADOS A CONSUMO PARA ANIMALES	156,000.00	-77,091.00	78,909.00	78,904.75	99.99
243	PRODUCTOS DE PAPEL O CARTÓN	16,400.00	-16,400.00	0.00	0.00	0.00

Sistema de Contabilidad Integrada Gubernamental
 Informes de Gestion y Rendicion de Cuentas - IGRC01
 Ejecución Financiera
 Expresado en Quetzales
 DEL MES DE ENERO AL MES DE DICIEMBRE

PAGINA : 60 DE 61
 FECHA : 5/01/2024
 HORA : 15:43.01
 REPORTE: R00820850.rpt

EJERCICIO: 2023

CORTE: ENTIDAD

PG - SPG - PY - ACT- OB - REN	ASIGNADO	MODIFICADO	VIGENTE	DEVENGADO	% EJEC
244 PRODUCTOS DE ARTES GRÁFICAS	2,200.00	-2,200.00	0.00	0.00	0.00
261 ELEMENTOS Y COMPUESTOS QUÍMICOS	0.00	12,925.00	12,925.00	12,925.00	100.00
266 PRODUCTOS MEDICINALES Y FARMACÉUTICOS	0.00	135,295.00	135,295.00	135,294.50	100.00
268 PRODUCTOS PLÁSTICOS, NYLON, VINIL Y P.V.C.	108,545.00	-108,545.00	0.00	0.00	0.00
273 PRODUCTOS DE LOZA Y PORCELANA	0.00	0.00	0.00	0.00	0.00
281 PRODUCTOS SIDERÚRGICOS	0.00	2,229.00	2,229.00	2,228.52	99.98
283 PRODUCTOS DE METAL Y SUS ALEACIONES	0.00	7,811.00	7,811.00	7,810.50	99.99
284 ESTRUCTURAS METÁLICAS ACABADAS	0.00	5,500.00	5,500.00	5,500.00	100.00
286 HERRAMIENTAS MENORES	800.00	1,195.00	1,995.00	1,995.00	100.00
291 ÚTILES DE OFICINA	54,320.00	-54,320.00	0.00	0.00	0.00
292 PRODUCTOS SANITARIOS, DE LIMPIEZA Y DE USO PERSONAL	6,900.00	-5,100.00	1,800.00	1,800.00	100.00
295 ÚTILES MENORES, SUMINISTROS E INSTRUMENTAL MÉDICO-QUIRÚRGICOS, DE LABORATORIO Y CUIDADO DE LA SALUD	0.00	49,692.00	49,692.00	49,691.05	100.00
323 MOBILIARIO Y EQUIPO MÉDICO-SANITARIO Y DE LABORATORIO	0.00	249,820.00	249,820.00	249,820.00	100.00
324 EQUIPO EDUCACIONAL, CULTURAL Y RECREATIVO	0.00	20,040.00	20,040.00	20,040.00	100.00
TOTAL 002 000 REGULACIÓN Y PROTECCIÓN DE ANIMALES	7,582,965.00	-462,414.00	7,120,551.00	7,072,579.92	99.33
TOTAL 000 SIN PROYECTO	10,793,000.00	-677,182.00	10,115,818.00	9,826,727.02	97.14
TOTAL 00 SIN SUBPROGRAMA	10,793,000.00	-677,182.00	10,115,818.00	9,826,727.02	97.14
TOTAL 14 APOYO A LA PROTECCIÓN Y BIENESTAR ANIMAL	10,793,000.00	-677,182.00	10,115,818.00	9,826,727.02	97.14
99 PARTIDAS NO ASIGNABLES A PROGRAMAS					
00 SIN SUBPROGRAMA					
000 SIN PROYECTO					
001 000 APORTES A ENTIDADES DESCENTRALIZADAS Y AUTÓNOMAS NO FINANCIERAS					
453 TRANSFERENCIAS A ENTIDADES DESCENTRALIZADAS Y AUTÓNOMAS NO FINANCIERAS	188,067,000.00	-2,624,200.00	185,442,800.00	179,881,005.00	97.00

Sistema de Contabilidad Integrada Gubernamental
 Informes de Gestion y Rendicion de Cuentas - IGRC01
 Ejecución Financiera
 Expresado en Quetzales
 DEL MES DE ENERO AL MES DE DICIEMBRE


PAGINA : 61 DE 61
 FECHA : 5/01/2024
 HORA : 15:43.01
 REPORTE: R00820850.rpt

EJERCICIO: 2023

CORTE: ENTIDAD

PG - SPG - PY - ACT - OB - REN	ASIGNADO	MODIFICADO	VIGENTE	DEVENGADO	% EJEC
461 TRANSFERENCIAS A EMPRESAS PÚBLICAS NO FINANCIERAS	17,000,000.00	0.00	17,000,000.00	17,000,000.00	100.00
533 TRANSFERENCIAS A ENTIDADES DESCENTRALIZADAS Y AUTÓNOMAS NO FINANCIERAS	33,271,200.00	0.00	33,271,200.00	33,271,200.00	100.00
TOTAL 001 000 APORTES A ENTIDADES DESCENTRALIZADAS Y AUTÓNOMAS NO FINANCIERAS	238,338,200.00	-2,624,200.00	235,714,000.00	230,152,205.00	97.64
002 000 APORTES A ASOCIACIONES, INSTITUCIONES, ORGANISMOS NACIONALES, REGIONALES E INTERNACIONALES					
431 TRANSFERENCIAS A INSTITUCIONES DE ENSEÑANZA	5,000,000.00	0.00	5,000,000.00	5,000,000.00	100.00
435 TRANSFERENCIAS A OTRAS INSTITUCIONES SIN FINES DE LUCRO	4,350,000.00	0.00	4,350,000.00	4,318,700.01	99.28
437 TRANSFERENCIAS A EMPRESAS PRIVADAS	3,000,000.00	0.00	3,000,000.00	3,000,000.00	100.00
472 TRANSFERENCIAS A ORGANISMOS E INSTITUCIONES INTERNACIONALES	9,967,270.00	-2,700,002.00	7,267,268.00	6,631,352.13	91.25
473 TRANSFERENCIAS A ORGANISMOS REGIONALES	2,400,000.00	-204,567.00	2,195,433.00	2,195,158.78	99.99
TOTAL 002 000 APORTES A ASOCIACIONES, INSTITUCIONES, ORGANISMOS NACIONALES, REGIONALES E INTERNACIONALES	24,717,270.00	-2,904,569.00	21,812,701.00	21,145,210.92	96.94
TOTAL 000 SIN PROYECTO	263,055,470.00	-5,528,769.00	257,526,701.00	251,297,415.92	97.58
TOTAL 00 SIN SUBPROGRAMA	263,055,470.00	-5,528,769.00	257,526,701.00	251,297,415.92	97.58
TOTAL 99 PARTIDAS NO ASIGNABLES A PROGRAMAS	263,055,470.00	-5,528,769.00	257,526,701.00	251,297,415.92	97.58
ENTIDAD: 11130012-000-00 MINISTERIO DE AGRICULTURA, GANADERÍA Y ALIMENTACIÓN	1,514,204,100.00	-36,640,616.00	1,477,563,484.00	1,454,555,826.55	98.44

Firma y Sello
 Funcionario Responsable de la
 Unidad de Administración Financiera



Ernesto López Urizar
 Administrador Financiero
 Ministerio de Agricultura, Ganadería y Alimentación

COMPARACIÓN EJECUCIÓN FINANCIERA Y FÍSICA



Sistema de Contabilidad Integrada Gubernamental
Informes de Gestion y Rendicion de Cuentas - IGRC03
Comparacion de Ejecucion Financiera y Fisica

PAGINA 1 DE 7
 FECHA 5/01/2024
 HORA 15:44.30
 REPORTE: R00820869.rpt

Expresado en Quetzales

EJERCICIO: 2023

DEL MES ENERO AL MES DE DICIEMBRE

CORTE: ENTIDAD

PG	SP	PY	AC	OB	DESCRIPCION	SNIP	UNIDAD DE MEDIDA	METAS FÍSICAS				PRESUPUESTO FINANCIERO				
								INICIAL	VIGENTE	EJEC	% EJEC	INICIAL	VIGENTE	EJEC	% EJEC	
Entidad : 11130012-000-00 MINISTERIO DE AGRICULTURA, GANADERÍA Y ALIMENTACIÓN																
01	ACTIVIDADES CENTRALES															
	001	000			DIRECCIÓN Y COORDINACIÓN SUPERIOR							14,443,594.00	21,270,159.00	20,958,930.83	98.54	
	002	000			SERVICIOS DE GESTIÓN ADMINISTRATIVA							19,529,179.00	18,711,024.00	18,466,228.97	98.69	
	003	000			SERVICIOS DE ADMINISTRACIÓN E INFORMÁTICA							92,993,313.00	83,159,111.00	81,790,896.35	98.35	
	004	000			SERVICIOS DE COORDINACIÓN DEPARTAMENTAL							41,627,486.00	43,867,051.00	42,405,920.92	96.67	
	005	000			SERVICIOS DE COOPERACIÓN, PROYECTOS Y FIDEICOMISOS							4,590,050.00	4,241,683.00	4,094,530.67	96.53	
	006	000			SERVICIOS DE ASESORÍA CON ENFOQUE DE GÉNERO E INTERCULTURALIDAD							1,632,000.00	1,715,049.00	1,709,048.41	99.65	
	007	000			SERVICIOS DE ASESORÍA CON ENFOQUE DE CAMBIO CLIMÁTICO							684,000.00	659,960.00	609,576.04	92.37	
	Total	01			ACTIVIDADES CENTRALES							175,499,622.00	173,624,037.00	170,035,132.19	97.93	
11	ACCESO Y DISPONIBILIDAD ALIMENTARIA															
01	ATENCIÓN PARA EL ACCESO ALIMENTARIO											227,758,915.00	244,458,294.00	244,147,616.82	99.87	
	001	000			DIRECCIÓN Y COORDINACIÓN							31,147,069.00	17,853,024.00	17,600,348.40	98.58	
				1	Dirección y coordinación	0	DOCUMENTO	12.00	12.00	12.00	100.00					
				2	Dirección y coordinación	0	DOCUMENTO	12.00	12.00	12.00	100.00					
	002	000			ASISTENCIA Y DOTACIÓN DE ALIMENTOS							187,618,260.00	224,139,902.00	224,089,670.96	99.98	
				1	Asistencia y dotación alimentaria a familias vulnerables en riesgo de inseguridad alimentaria por perdida de cosechas, urgencia o gravedad	0	RACIÓN	346037.00	1200000.00	1200000.00	100.00					
				3	Asistencia y dotación alimentaria a familias vulnerables en riesgo de inseguridad alimentaria por perdida de cosechas, urgencias o gravedad	0	RACIÓN	346037.00	1200000.00	1200000.00	100.00					
	003	000			ASISTENCIA POR VULNERABILIDAD ALIMENTARIA							8,993,586.00	2,465,368.00	2,457,597.46	99.68	
				1	Productores beneficiados con asistencia técnica e insumos por condición de vulnerabilidad alimentaria para la restauración de sus sistemas productivos	0	PERSONA	20000.00	20000.00	20000.00	100.00					
				2	Productores (as) beneficiados con insumos y bienes agrícolas, pecuarios e hidrobiológicos por condiciones de vulnerabilidad para la restauración de sus sistemas productivos	0	PERSONA	10000.00	10000.00	10000.00	100.00					
				3	Productores (as) beneficiados con asistencia técnica por condiciones de vulnerabilidad para la restauración de sus sistemas productivos	0	PERSONA	10000.00	10000.00	10000.00	100.00					
02	DISPONIBILIDAD ALIMENTARIA											277,586,084.00	278,088,892.00	273,069,266.40	98.19	
	001	000			DIRECCIÓN Y COORDINACIÓN							23,017,906.00	47,066,997.00	45,667,367.69	97.03	
				1	Dirección y coordinación	0	DOCUMENTO	34.00	13.00	12.00	92.31					
				2	Dirección y coordinación	0	DOCUMENTO	34.00	13.00	12.00	92.31					
	002	000			PROMOCIÓN DE LA AGRICULTURA SENSIBLE A LA NUTRICIÓN Y FOMENTO DE HUERTOS							86,526,600.00	62,919,183.00	61,225,611.50	97.31	

Sistema de Contabilidad Integrada Gubernamental
Informes de Gestion y Rendicion de Cuentas - IGRC03
Comparacion de Ejecucion Financiera y Fisica

PAGINA 2 DE 7
 FECHA 5/01/2024
 HORA 15:44.30
 REPORTE: R00820869.rpt

EJERCICIO:		2023		Expresado en Quetzales				DEL MES ENERO AL MES DE DICIEMBRE				CORTE: ENTIDAD				
PG	SP	PY	AC	OB	DESCRIPCION	SNIP	UNIDAD DE MEDIDA	METAS FÍSICAS				PRESUPUESTO FINANCIERO				
								INICIAL	VIGENTE	EJEC	% EJEC	INICIAL	VIGENTE	EJEC	% EJEC	
					1	Productores (as) beneficiados con capacitación, asistencia e insumos para promover la alimentación en el hogar rural saludable	0	PERSONA	168051.00	189573.00	186770.00	98.52				
					4	Productores (as) capacitados y asistidos técnicamente para la implementación de huertos familiares y comunitarios	0	PERSONA	12000.00	15000.00	15000.00	100.00				
					5	Centros educativos públicos con asistencia técnica e insumos para el fomento de huertos escolares con fines pedagógicos	0	ENTIDAD	4000.00	3763.00	3763.00	100.00				
					6	Productores (as) capacitados y asistidos técnicamente para el almacenamiento de alimentos	0	PERSONA	25000.00	56806.00	56806.00	100.00				
					7	Productores (as) capacitados y asistidos técnicamente para mejorar el hogar rural	0	PERSONA	131051.00	117767.00	114964.00	97.62				
003	000					AGRICULTURA FAMILIAR PARA EL FORTALECIMIENTO DE LA ECONOMÍA CAMPESINA							168,041,578.00	168,102,712.00	166,176,287.21	98.85
					1	Productores (as) familiares capacitados y asistidos técnicamente para mejorar sus sistemas productivos	0	PERSONA	143425.00	150011.00	148347.00	98.89				
					2	Productores (as) capacitados y asistidos técnicamente en manejo agrícola	0	PERSONA	115580.00	117510.00	116066.00	98.77				
					3	Productores (as) capacitados y asistidos técnicamente en manejo pecuario e hidrobiológico	0	PERSONA	27845.00	32501.00	32281.00	99.32				
Total	11					ACCESO Y DISPONIBILIDAD ALIMENTARIA							505,344,999.00	522,547,186.00	517,216,883.22	98.98
12						INVESTIGACIÓN, RESTAURACIÓN Y CONSERVACIÓN DE SUELOS										
	001	000				DIRECCIÓN Y COORDINACIÓN							16,493,592.00	18,315,774.00	17,775,490.92	97.05
					1	Dirección y coordinación	0	DOCUMENTO	24.00	433.00	433.00	100.00				
					2	Dirección y coordinación	0	DOCUMENTO	24.00	433.00	433.00	100.00				
	002	000				GENERACIÓN DE INFORMACIÓN GEOGRÁFICA							1,272,168.00	1,301,642.00	1,281,317.10	98.44
					1	Entidades capacitadas y dotadas con material técnico geográfico para la conservación y uso de suelos	0	ENTIDAD	200.00	235.00	235.00	100.00				
					2	Entidades capacitadas en el uso de sistemas de información geográfica, amenazas naturales, cobertura y uso de la tierra	0	ENTIDAD	200.00	235.00	235.00	100.00				
	003	000				SERVICIOS DE CONTROL DE ÁREAS DE RESERVAS TERRITORIALES DEL ESTADO							22,891,000.00	22,981,324.00	22,544,860.79	98.10
					1	Resoluciones emitidas por arrendamiento de áreas de reservas territoriales del Estado	0	DOCUMENTO	1438.00	1758.00	1657.00	94.25				
					10	Resoluciones emitidas por arrendamiento de áreas de reservas territoriales del Estado	0	DOCUMENTO	1438.00	1758.00	1657.00	94.25				
	004	000				GENERACIÓN DE INFORMACIÓN CARTOGRÁFICA							13,703,101.00	12,339,147.00	11,253,190.38	91.20
					1	Generación de cartografía nacional para investigación, planificación y monitoreo para entidades públicas y privadas	0	DOCUMENTO	1026.00	178.00	165.00	92.70				
					2	Generación de cartografía nacional para la investigación, planificación y monitoreo para entidades públicas y privadas	0	DOCUMENTO	1026.00	178.00	165.00	92.70				
	005	000				SERVICIOS PARA EL MEJORAMIENTO DE LA PRODUCCIÓN AGROPECUARIA							189,002,882.00	111,727,624.00	111,267,483.34	99.59

Sistema de Contabilidad Integrada Gubernamental
Informes de Gestion y Rendicion de Cuentas - IGRC03
Comparacion de Ejecucion Financiera y Fisica

PAGINA 3 DE 7
 FECHA 5/01/2024
 HORA 15:44.30
 REPORTE: R00820869.rpt

EJERCICIO:		2023		Expresado en Quetzales				DEL MES ENERO AL MES DE DICIEMBRE				CORTE: ENTIDAD				
PG	SP	PY	AC	OB	DESCRIPCION	SNIP	UNIDAD DE MEDIDA	METAS FÍSICAS				PRESUPUESTO FINANCIERO				
								INICIAL	VIGENTE	EJEC	% EJEC	INICIAL	VIGENTE	EJEC	% EJEC	
					1	Productores (as) beneficiados con capacitación, asistencia técnica e insumos para el manejo y conservación de los recursos naturales	0	PERSONA	184320.00	87014.00	72413.00	83.22				
					2	Productores (as) capacitados y asistidos técnicamente según la capacidad de uso del suelo y planes maestros de áreas protegidas en la región de Petén	0	PERSONA	2130.00	2130.00	2130.00	100.00				
					3	Productores (as) con plantas agroforestales producidas en viveros certificados para la restauración de los recursos naturales	0	PERSONA	3490.00	4145.00	4145.00	100.00				
					4	Productores (as) con insumos para el manejo y conservación de los recursos naturales renovables	0	PERSONA	3700.00	1900.00	1900.00	100.00				
					11	Productores (as) beneficiados con estipendio y capacitación en prácticas de conservación de suelos	0	PERSONA	175000.00	78839.00	64238.00	81.48				
					Total 12	INVESTIGACIÓN, RESTAURACIÓN Y CONSERVACIÓN DE SUELOS							<u>243,362,743.00</u>	<u>166,665,511.00</u>	<u>164,122,342.53</u>	<u>98.47</u>
13						APOYO A LA PRODUCCIÓN AGRÍCOLA, PECUARIA E HIDROBIOLÓGICA										
	01					APOYO A LA PRODUCCIÓN AGRÍCOLA							<u>186,974,513.00</u>	<u>220,394,501.00</u>	<u>217,524,981.32</u>	<u>98.70</u>
		001		000		DIRECCIÓN Y COORDINACIÓN							27,900,021.00	33,768,815.00	33,350,539.64	98.76
					1	Dirección y coordinación	0	DOCUMENTO	88.00	90.00	89.00	98.89				
					8	Dirección y coordinación	0	DOCUMENTO	88.00	90.00	89.00	98.89				
		002		000		SERVICIOS PARA LA PRODUCCIÓN AGRÍCOLA SOSTENIBLE Y TECNIFICADA							34,192,492.00	42,821,232.00	42,413,315.26	99.05
					1	Productores (as) beneficiados con capacitación, asistencia técnica e insumos para mejorar la productividad agrícola sostenible y tecnificada	0	PERSONA	47412.00	72418.00	72144.00	99.62				
					2	Jóvenes rurales beneficiados con estipendios, en cumplimiento por la prestación del servicio cívico al extensionismo rural	0	PERSONA	500.00	298.00	298.00	100.00				
					4	Organizaciones de productores (as) beneficiados con capacitación, asistencia técnica e insumos para mejorar su producción agrícola y agroindustrial	0	ENTIDAD	2850.00	0.00	0.00	0.00				
					5	Plantaciones de cultivos permanentes con manejo técnico e insumos, para el incremento de la productividad	0	HECTÁREA	238.00	136.00	136.00	100.00				
					6	Productores (as) capacitados y asistidos técnicamente con insumos para mejorar la productividad agrícola	0	PERSONA	46912.00	72120.00	71846.00	99.62				
		003		000		SERVICIOS DE SEGURO AGROPECUARIO							10,114,000.00	53,034,839.00	53,034,838.71	100.00
					1	Productores (as) registrados beneficiados con seguro agropecuario para mejorar sus sistemas productivos	0	PERSONA	20000.00	100000.00	100000.00	100.00				
					3	Productores (as) registrados beneficiados con seguro agropecuario para mejorar sus sistemas productivos	0	PERSONA	20000.00	100000.00	100000.00	100.00				
		004		000		SERVICIOS DE FORMACIÓN Y CAPACITACIÓN AGRÍCOLA Y FORESTAL							62,247,000.00	57,911,322.00	55,921,605.28	96.56
					1	Personas beneficiadas con formación y capacitación agrícola y forestal	0	PERSONA	1974.00	1955.00	1751.00	89.57				

Sistema de Contabilidad Integrada Gubernamental
Informes de Gestion y Rendicion de Cuentas - IGRC03
Comparacion de Ejecucion Financiera y Fisica

PAGINA 4 DE 7
 FECHA 5/01/2024
 HORA 15:44.30
 REPORTE: R00820869.rpt

Expresado en Quetzales

EJERCICIO: 2023

DEL MES ENERO AL MES DE DICIEMBRE

CORTE: ENTIDAD

PG	SP	PY	AC	OB	DESCRIPCION	SNIP	UNIDAD DE MEDIDA	METAS FÍSICAS				PRESUPUESTO FINANCIERO				
								INICIAL	VIGENTE	EJEC	% EJEC	INICIAL	VIGENTE	EJEC	% EJEC	
					2		PERSONA	583.00	558.00	439.00	78.67					
					3		PERSONA	542.00	567.00	490.00	86.42					
					4		PERSONA	849.00	830.00	822.00	99.04					
005	000				REACTIVACIÓN Y MODERNIZACIÓN DE LA ACTIVIDAD AGROPECUARIA (FONAGRO)								32,521,000.00	24,558,293.00	24,558,292.14	100.00
					1		ENTIDAD	16.00	9.00	9.00	100.00					
					2		ENTIDAD	16.00	9.00	9.00	100.00					
006	000				APOYO FINANCIERO PARA PRODUCTORES DEL SECTOR CAFETALERO								20,000,000.00	8,300,000.00	8,246,390.29	99.35
					1		PERSONA	20.00	15.00	15.00	100.00					
					2		PERSONA	20.00	15.00	15.00	100.00					
02					APOYO PARA LA PRODUCCIÓN PECUARIA E HIDROBIOLÓGICA								5,739,401.00	5,500,852.00	5,439,400.92	98.88
	000				DIRECCIÓN Y COORDINACIÓN								2,112,355.00	1,756,712.00	1,756,595.16	99.99
					1		DOCUMENTO	23.00	24.00	24.00	100.00					
					2		DOCUMENTO	23.00	24.00	24.00	100.00					
	000				APOYO A LA PRODUCCIÓN PECUARIA E HIDROBIOLÓGICA SOSTENIBLE Y TECNIFICADA								3,008,546.00	3,141,694.00	3,080,360.41	98.05
					1		PERSONA	2144.00	5172.00	5172.00	100.00					
					2		PERSONA	1754.00	4345.00	4345.00	100.00					
					3		PERSONA	390.00	827.00	827.00	100.00					
	000				DIVERSIFICACIÓN PECUARIA E HIDROBIOLÓGICA PARA CRIANZA DE ESPECIES								618,500.00	602,446.00	602,445.35	100.00
					1		PERSONA	535.00	530.00	530.00	100.00					
					2		PERSONA	450.00	304.00	304.00	100.00					
					3		PERSONA	85.00	226.00	226.00	100.00					
03					ORGANIZACIÓN, MERCADEO Y COMERCIALIZACIÓN PRODUCTIVA								57,971,477.00	61,022,119.00	60,763,545.98	99.58
	000				DIRECCIÓN Y COORDINACIÓN								5,559,800.00	6,159,659.00	6,156,128.38	99.94
					1		DOCUMENTO	73.00	75.00	74.00	98.67					
					2		DOCUMENTO	73.00	75.00	74.00	98.67					
	000				ASISTENCIA PARA LA ORGANIZACIÓN Y COMERCIALIZACIÓN PRODUCTIVA								8,589,871.00	8,735,165.00	8,642,180.21	98.94

Sistema de Contabilidad Integrada Gubernamental
Informes de Gestion y Rendicion de Cuentas - IGRC03
Comparacion de Ejecucion Financiera y Fisica

PAGINA 5 DE 7
 FECHA 5/01/2024
 HORA 15:44.30
 REPORTE: R00820869.rpt

Expresado en Quetzales

EJERCICIO: 2023

DEL MES ENERO AL MES DE DICIEMBRE

CORTE: ENTIDAD

PG	SP	PY	AC	OB	DESCRIPCION	SNIP	UNIDAD DE MEDIDA	METAS FÍSICAS				PRESUPUESTO FINANCIERO				
								INICIAL	VIGENTE	EJEC	% EJEC	INICIAL	VIGENTE	EJEC	% EJEC	
					1	Productores (as) beneficiados con capacitación y asistencia técnica para la organización, mercadeo y comercialización de su producción	0	PERSONA	5837.00	5549.00	5549.00	100.00				
					11	Productores (as) asistidos legalmente para su constitución	0	PERSONA	1200.00	1200.00	1200.00	100.00				
					14	Productores (as) capacitados y asistidos técnicamente en buenas prácticas de organización comunitaria en la región de Petén	0	PERSONA	1600.00	1300.00	1300.00	100.00				
					16	Productores (as) reciben capacitación y asistencia técnica para mejorar la comercialización de la producción	0	PERSONA	3037.00	3049.00	3049.00	100.00				
003	000				FORTALECIMIENTO DE LA ADMINISTRACIÓN DEL AGUA PARA LA PRODUCCIÓN SOSTENIBLE							3,564,766.00	5,475,793.00	5,475,790.45	100.00	
					1	Productores (as) beneficiados con capacitación y asistencia técnica en administración, operación y mantenimiento de unidades de riego	0	PERSONA	109.00	2427.00	2427.00	100.00				
					5	Productores (as) beneficiados con capacitación y asistencia técnica en administración, operación y mantenimiento de unidades de riego	0	PERSONA	59.00	298.00	298.00	100.00				
					9	Productores (as) beneficiados con mantenimiento de reservorios de agua y unidades de riego	0	PERSONA	50.00	2129.00	2129.00	100.00				
001					INFRAESTRUCTURA DE SISTEMAS DE RIEGO							40,257,040.00	40,651,502.00	40,489,446.94	99.60	
000	001				CONSTRUCCIÓN, AMPLIACIÓN, MEJORAMIENTO Y REPOSICIÓN DE INFRAESTRUCTURA DE RIEGO							40,257,040.00	40,651,502.00	40,489,446.94	99.60	
					120,489	CONSTRUCCION SISTEMA DE RIEGO UNIDAD DE RIEGO EL ESTOR EL ESTOR IZABAL	120489	METRO CUADRADO	182378.00	182378.00	182378.00	100.00				
					193,560	MEJORAMIENTO SISTEMA DE RIEGO UNIDAD DE RIEGO TZUNUNUL ALDEA TZUNUNUL MUNICIPIO DE SACAPULAS DEPARTAMENTO DE QUICHE	193560	METRO CUADRADO	0.00	3235.00	0.00	0.00				
					195,475	MEJORAMIENTO SISTEMA DE RIEGO UNIDAD DE RIEGO LAGUNA DEL HOYO ALDEA TERRONES MUNICIPIO DE MONJAS DEPARTAMENTO DE JALAPA	195475	METRO CUADRADO	6042.00	6139.00	3437.84	56.00				
					203,881	MEJORAMIENTO SISTEMA DE RIEGO UNIDAD DE RIEGO RIO BLANCO ALDEA RIO BLANCO MUNICIPIO DE SACAPULAS DEPARTAMENTO DE QUICHE	203881	METRO CUADRADO	0.00	2025.00	2025.00	100.00				
					244,392	CONSTRUCCION SISTEMA DE RIEGO UNIDAD DE RIEGO LA FRANJA MUNICIPIO DE JACALTENANGO DEPARTAMENTO DE HUEHUETENANGO	244392	METRO	117458.00	0.00	0.00	0.00				
					262,256	MEJORAMIENTO SISTEMA DE RIEGO UNIDAD RIEGO LA BLANCA MUNICIPIO DE COATEPEQUE QUETZALTENANGO MUNICIPIO LA BLANCA SAN MARCOS LA BLANCA SAN MARCOS	262256	METRO CUADRADO	27857.00	38888.00	38888.00	100.00				

Sistema de Contabilidad Integrada Gubernamental
Informes de Gestion y Rendicion de Cuentas - IGRC03
Comparacion de Ejecucion Financiera y Fisica

PAGINA 6 DE 7
 FECHA 5/01/2024
 HORA 15:44.30
 REPORTE: R00820869.rpt

Expresado en Quetzales

EJERCICIO: 2023

DEL MES ENERO AL MES DE DICIEMBRE

CORTE: ENTIDAD

PG	SP	PY	AC	OB	DESCRIPCION	SNIP	UNIDAD DE MEDIDA	METAS FÍSICAS				PRESUPUESTO FINANCIERO					
								INICIAL	VIGENTE	EJEC	% EJEC	INICIAL	VIGENTE	EJEC	% EJEC		
					281,303		CONSTRUCCION SISTEMA DE RIEGO UNIDAD DE RIEGO NUEVO AMANECER COMUNIDAD NUEVO AMANECER SAN LORENZO SUCHITEPEQUEZ	281303	METRO CUADRADO	50099.00	325.00	517.60	159.26				
					281,363		CONSTRUCCION SISTEMA DE RIEGO UNIDAD DE RIEGO PANELEROS CASERIO SAN IGNACIO CASILLAS SANTA ROSA	281363	METRO	3029.00	3927.69	3927.69	100.00				
					298,957		CONSTRUCCION SISTEMA DE RIEGO UNIDAD DE RIEGO PAJALES ALDEA LOS PAJALES CUBULCO BAJA VERAPAZ	298957	METRO	0.00	0.00	0.00	0.00				
					299,153		CONSTRUCCION SISTEMA DE RIEGO UNIDAD DE RIEGO ALDEA XEPON GRANDE MALACATANCITO HUEHUETENANGO	299153	METRO	0.00	0.00	0.00	0.00				
002							INFRAESTRUCTURA DE CENTROS DE ACOPIO, TRANSFORMACIÓN Y COMERCIALIZACIÓN AGI							0.00	0.00	0.00	0.00
000	001						CONSTRUCCIÓN, AMPLIACIÓN, MEJORAMIENTO Y REPOSICIÓN DE INFRAESTRUCTURA DE CENTROS DE ACOPIO, TRANSFORMACIÓN Y DISTRIBUCIÓN DE PRODUCTOS AGROPECUARIOS							0.00	0.00	0.00	0.00
					299,155		CONSTRUCCION CENTRO DE ACOPIO ALDEA CHEMAL TODOS SANTOS CUCHUMATAN HUEHUETENANGO	299155	METRO CUADRADO	0.00	0.00	0.00	0.00				
04							SANIDAD AGROPECUARIA Y REGULACIONES							65,462,875.00	60,166,759.00	58,329,397.45	96.95
	001	000					DIRECCIÓN Y COORDINACIÓN							19,549,914.00	13,091,761.00	12,605,756.70	96.29
					1		Dirección y coordinación	0	DOCUMENTO	12.00	12.00	12.00	100.00				
					3		Dirección y coordinación	0	DOCUMENTO	12.00	12.00	12.00	100.00				
	002	000					REGULACIÓN DEL PATRIMONIO PRODUCTIVO AGROPECUARIO							40,356,253.00	41,987,230.00	40,787,248.48	97.14
					1		Documentos emitidos a usuarios por servicios de sanidad agropecuaria para la competitividad	0	DOCUMENTO	280536.00	310669.00	310662.00	100.00				
					4		Documentos emitidos a usuarios por servicios de sanidad agropecuaria y regulaciones para la protección del patrimonio agropecuario productivo e hidrobiológico	0	DOCUMENTO	280536.00	310669.00	310662.00	100.00				
					5		Productores (as) agropecuarios reciben capacitación y asistencia técnica en temas de fitozoogenética, sanitario, fitosanitario e inocuidad para la protección del patrimonio productivo comercial	0	PERSONA	1141.00	1294.00	1294.00	100.00				
					14		Animales vacunados en programas y campañas de sanidad animal para la protección del patrimonio pecuario nacional	0	ANIMAL	51799.00	163000.00	163000.00	100.00				
003		000					FOMENTO DE LA PESCA Y ACUICULTURA							5,556,708.00	5,087,768.00	4,936,392.27	97.02
					1		Productores (as) y organizaciones capacitados y asistidos técnicamente para el manejo pesquero y acuícola	0	PERSONA	222.00	1024.00	1014.00	99.02				
					9		Productores (as) y organizaciones capacitados y asistidos técnicamente para el manejo pesquero y acuícola	0	PERSONA	143.00	725.00	715.00	98.62				
					11		Productores (as) y organizaciones capacitados y asistidos técnicamente en normativa sanitaria, fitosanitaria e inocuidad de alimentos	0	PERSONA	79.00	299.00	299.00	100.00				

Sistema de Contabilidad Integrada Gubernamental
Informes de Gestion y Rendicion de Cuentas - IGRC03
Comparacion de Ejecucion Financiera y Fisica

PAGINA 7 DE 7
 FECHA 5/01/2024
 HORA 15:44.30
 REPORTE: R00820869.rpt

EJERCICIO: 2023 Expresado en Quetzales
 DEL MES ENERO AL MES DE DICIEMBRE CORTE: ENTIDAD

PG	SP	PY	AC	OB	DESCRIPCION	SNIP	UNIDAD DE MEDIDA	METAS FÍSICAS				PRESUPUESTO FINANCIERO			
								INICIAL	VIGENTE	EJEC	% EJEC	INICIAL	VIGENTE	EJEC	% EJEC
Total 13 APOYO A LA PRODUCCIÓN AGRÍCOLA, PECUARIA E HIDROBIOLÓGICA											<u>316,148,266.00</u>	<u>347,084,231.00</u>	<u>342,057,325.67</u>	<u>98.55</u>	
14					APOYO A LA PROTECCIÓN Y BIENESTAR ANIMAL										
	001	000			DIRECCIÓN Y COORDINACIÓN						3,210,035.00	2,995,267.00	2,754,147.10	91.95	
				1	Dirección y coordinación	0	DOCUMENTO	12.00	28617.00	28617.00	100.00				
				2	Dirección y coordinación	0	DOCUMENTO	12.00	28617.00	28617.00	100.00				
	002	000			REGULACIÓN Y PROTECCIÓN DE ANIMALES						7,582,965.00	7,120,551.00	7,072,579.92	99.33	
				1	Protección contra el abuso y maltrato animal	0	ANIMAL	28994.00	1243.00	1243.00	100.00				
				2	Registro e inspección a entidades públicas, privadas y personas individuales con posesión de animales	0	EVENTO	186.00	237.00	237.00	100.00				
				3	Capacitación y asistencia técnica en el manejo de animales para su protección y bienestar	0	EVENTO	440.00	440.00	440.00	100.00				
				4	Rescate de animales en situación de maltrato o abandono y rehabilitados para mejorar sus condiciones de vida	0	ANIMAL	28994.00	1243.00	1243.00	100.00				
				5	Informes emitidos sobre el abuso y maltrato animal a personas individuales y jurídicas	0	DOCUMENTO	780.00	12.00	12.00	100.00				
Total 14 APOYO A LA PROTECCIÓN Y BIENESTAR ANIMAL											<u>10,793,000.00</u>	<u>10,115,818.00</u>	<u>9,826,727.02</u>	<u>97.14</u>	
99					PARTIDAS NO ASIGNABLES A PROGRAMAS										
	001	000			APORTES A ENTIDADES DESCENTRALIZADAS Y AUTÓNOMAS NO FINANCIERAS						238,338,200.00	235,714,000.00	230,152,205.00	97.64	
	002	000			APORTES A ASOCIACIONES, INSTITUCIONES, ORGANISMOS NACIONALES, REGIONALES E INTERNACIONALES						24,717,270.00	21,812,701.00	21,145,210.92	96.94	
Total 99 PARTIDAS NO ASIGNABLES A PROGRAMAS											<u>263,055,470.00</u>	<u>257,526,701.00</u>	<u>251,297,415.92</u>	<u>97.58</u>	


 Firma / Sello
 Erasto Rene Lopez Ullizar
 Funcionario Responsable de la
 Unidad de Administración Financiera
 Ministerio de Agricultura, Ganadería y Alimentación

Sistema de Contabilidad Integrada Gubernamental
Informes de Gestion y Rendicion de Cuentas - IGRC03
Comparacion de Ejecucion Financiera y Fisica

PAGINA 2 DE 7
 FECHA 5/01/2024
 HORA 15:50.53
 REPORTE: R00820869.rpt

Expresado en Quetzales

EJERCICIO: 2023

DEL MES ENERO AL MES DE DICIEMBRE

CORTE: ENTIDAD

PG	SP	PY	AC	OB	DESCRIPCION	SNIP	UNIDAD DE MEDIDA	METAS FÍSICAS				PRESUPUESTO FINANCIERO				
								INICIAL	VIGENTE	EJEC	% EJEC	INICIAL	VIGENTE	EJEC	% EJEC	
					1	Productores (as) beneficiados con capacitación, asistencia e insumos para promover la alimentación en el hogar rural saludable	0	PERSONA	168051.00	189573.00	186770.00	98.52				
					4	Productores (as) capacitados y asistidos técnicamente para la implementación de huertos familiares y comunitarios	0	PERSONA	12000.00	15000.00	15000.00	100.00				
					5	Centros educativos públicos con asistencia técnica e insumos para el fomento de huertos escolares con fines pedagógicos	0	ENTIDAD	4000.00	3763.00	3763.00	100.00				
					6	Productores (as) capacitados y asistidos técnicamente para el almacenamiento de alimentos	0	PERSONA	25000.00	56806.00	56806.00	100.00				
					7	Productores (as) capacitados y asistidos técnicamente para mejorar el hogar rural	0	PERSONA	131051.00	117767.00	114964.00	97.62				
003	000					AGRICULTURA FAMILIAR PARA EL FORTALECIMIENTO DE LA ECONOMÍA CAMPESINA							168,041,578.00	168,102,712.00	166,176,287.21	98.85
					1	Productores (as) familiares capacitados y asistidos técnicamente para mejorar sus sistemas productivos	0	PERSONA	143425.00	150011.00	148347.00	98.89				
					2	Productores (as) capacitados y asistidos técnicamente en manejo agrícola	0	PERSONA	115580.00	117510.00	116066.00	98.77				
					3	Productores (as) capacitados y asistidos técnicamente en manejo pecuario e hidrobiológico	0	PERSONA	27845.00	32501.00	32281.00	99.32				
Total	11					ACCESO Y DISPONIBILIDAD ALIMENTARIA							505,344,999.00	522,547,186.00	517,216,883.22	98.98
12						INVESTIGACIÓN, RESTAURACIÓN Y CONSERVACIÓN DE SUELOS										
	001	000				DIRECCIÓN Y COORDINACIÓN							16,493,592.00	18,315,774.00	17,775,490.92	97.05
					1	Dirección y coordinación	0	DOCUMENTO	24.00	433.00	433.00	100.00				
					2	Dirección y coordinación	0	DOCUMENTO	24.00	433.00	433.00	100.00				
	002	000				GENERACIÓN DE INFORMACIÓN GEOGRÁFICA							1,272,168.00	1,301,642.00	1,281,317.10	98.44
					1	Entidades capacitadas y dotadas con material técnico geográfico para la conservación y uso de suelos	0	ENTIDAD	200.00	235.00	235.00	100.00				
					2	Entidades capacitadas en el uso de sistemas de información geográfica, amenazas naturales, cobertura y uso de la tierra	0	ENTIDAD	200.00	235.00	235.00	100.00				
	003	000				SERVICIOS DE CONTROL DE ÁREAS DE RESERVAS TERRITORIALES DEL ESTADO							22,891,000.00	22,981,324.00	22,544,860.79	98.10
					1	Resoluciones emitidas por arrendamiento de áreas de reservas territoriales del Estado	0	DOCUMENTO	1438.00	1758.00	1657.00	94.25				
					10	Resoluciones emitidas por arrendamiento de áreas de reservas territoriales del Estado	0	DOCUMENTO	1438.00	1758.00	1657.00	94.25				
	004	000				GENERACIÓN DE INFORMACIÓN CARTOGRÁFICA							13,703,101.00	12,339,147.00	11,253,190.38	91.20
					1	Generación de cartografía nacional para investigación, planificación y monitoreo para entidades públicas y privadas	0	DOCUMENTO	1026.00	178.00	165.00	92.70				
					2	Generación de cartografía nacional para la investigación, planificación y monitoreo para entidades públicas y privadas	0	DOCUMENTO	1026.00	178.00	165.00	92.70				
	005	000				SERVICIOS PARA EL MEJORAMIENTO DE LA PRODUCCIÓN AGROPECUARIA							189,002,882.00	111,727,624.00	111,267,483.34	99.59

Sistema de Contabilidad Integrada Gubernamental
Informes de Gestion v Rendicion de Cuentas - IGRC03
Comparacion de Ejecucion Financiera y Fisica

PAGINA 3 DE 7
 FECHA 5/01/2024
 HORA 15:50.53
 REPORTE: R00820869.rpt

Expresado en Quetzales

EJERCICIO: 2023

DEL MES ENERO AL MES DE DICIEMBRE

CORTE: ENTIDAD

PG	SP	PY	AC	OB	DESCRIPCION	SNIP	UNIDAD DE MEDIDA	METAS FÍSICAS				PRESUPUESTO FINANCIERO			
								INICIAL	VIGENTE	EJEC	% EJEC	INICIAL	VIGENTE	EJEC	% EJEC
					1		PERSONA	184320.00	87014.00	72413.00	83.22				
					2		PERSONA	2130.00	2130.00	2130.00	100.00				
					3		PERSONA	3490.00	4145.00	4145.00	100.00				
					4		PERSONA	3700.00	1900.00	1900.00	100.00				
					11		PERSONA	175000.00	78839.00	64238.00	81.48				
					Total 12		INVESTIGACIÓN, RESTAURACIÓN Y CONSERVACIÓN DE SUELOS					243,362,743.00	166,665,511.00	164,122,342.53	98.47
13					APOYO A LA PRODUCCIÓN AGRÍCOLA, PECUARIA E HIDROBIOLÓGICA										
01					APOYO A LA PRODUCCIÓN AGRÍCOLA										
					001		DIRECCIÓN Y COORDINACIÓN					27,900,021.00	33,768,815.00	33,350,539.64	98.76
					1		Dirección y coordinación	0	DOCUMENTO	88.00	90.00	89.00	98.89		
					8		Dirección y coordinación	0	DOCUMENTO	88.00	90.00	89.00	98.89		
					002		SERVICIOS PARA LA PRODUCCIÓN AGRÍCOLA SOSTENIBLE Y TECNIFICADA					34,192,492.00	42,821,232.00	42,413,315.26	99.05
					1		Productores (as) beneficiados con capacitación, asistencia técnica e insumos para mejorar la productividad agrícola sostenible y tecnificada	0	PERSONA	47412.00	72418.00	72144.00	99.62		
					2		Jóvenes rurales beneficiados con estipendios, en cumplimiento por la prestación del servicio cívico al extensionismo rural	0	PERSONA	500.00	298.00	298.00	100.00		
					4		Organizaciones de productores (as) beneficiados con capacitación, asistencia técnica e insumos para mejorar su producción agrícola y agroindustrial	0	ENTIDAD	2850.00	0.00	0.00	0.00		
					5		Plantaciones de cultivos permanentes con manejo técnico e insumos, para el incremento de la productividad	0	HECTÁREA	238.00	136.00	136.00	100.00		
					6		Productores (as) capacitados y asistidos técnicamente con insumos para mejorar la productividad agrícola	0	PERSONA	46912.00	72120.00	71846.00	99.62		
					003		SERVICIOS DE SEGURO AGROPECUARIO					10,114,000.00	53,034,839.00	53,034,838.71	100.00
					1		Productores (as) registrados beneficiados con seguro agropecuario para mejorar sus sistemas productivos	0	PERSONA	20000.00	100000.00	100000.00	100.00		
					3		Productores (as) registrados beneficiados con seguro agropecuario para mejorar sus sistemas productivos	0	PERSONA	20000.00	100000.00	100000.00	100.00		
					004		SERVICIOS DE FORMACIÓN Y CAPACITACIÓN AGRÍCOLA Y FORESTAL					62,247,000.00	57,911,322.00	55,921,605.28	96.56
					1		Personas beneficiadas con formación y capacitación agrícola y forestal	0	PERSONA	1974.00	1955.00	1751.00	89.57		

Sistema de Contabilidad Integrada Gubernamental
Informes de Gestión y Rendición de Cuentas - IGRC03
Comparación de Ejecución Financiera y Física

PAGINA 4 DE 7
 FECHA 5/01/2024
 HORA 15:50.53
 REPORTE: R00820869.rpt

Expresado en Quetzales
 DEL MES ENERO AL MES DE DICIEMBRE CORTE: ENTIDAD

EJERCICIO: 2023

PG	SP	PY	AC	OB	DESCRIPCION	SNIP	UNIDAD DE MEDIDA	METAS FÍSICAS				PRESUPUESTO FINANCIERO			
								INICIAL	VIGENTE	EJEC	% EJEC	INICIAL	VIGENTE	EJEC	% EJEC
					2		PERSONA	583.00	558.00	439.00	78.67				
					3		PERSONA	542.00	567.00	490.00	86.42				
					4		PERSONA	849.00	830.00	822.00	99.04				
005	000				REACTIVACIÓN Y MODERNIZACIÓN DE LA ACTIVIDAD AGROPECUARIA (FONAGRO)							32,521,000.00	24,558,293.00	24,558,292.14	100.00
					1 Organizaciones de productores (as) beneficiados con asistencia financiera para implementar sus sistemas productivos	0	ENTIDAD	16.00	9.00	9.00	100.00				
					2 Organizaciones de productores (as) beneficiados con asistencia financiera para implementar sus sistemas productivos	0	ENTIDAD	16.00	9.00	9.00	100.00				
006	000				APOYO FINANCIERO PARA PRODUCTORES DEL SECTOR CAFETALERO							20,000,000.00	8,300,000.00	8,246,390.29	99.35
					1 Caficultores (as) apoyados con financiamiento para incrementar su producción	0	PERSONA	20.00	15.00	15.00	100.00				
					2 Caficultores (as) apoyados con financiamiento para incrementar su producción	0	PERSONA	20.00	15.00	15.00	100.00				
02					APOYO PARA LA PRODUCCIÓN PECUARIA E HIDROBIOLÓGICA							5,739,401.00	5,500,852.00	5,439,400.92	98.88
	000				DIRECCIÓN Y COORDINACIÓN							2,112,355.00	1,756,712.00	1,756,595.16	99.99
					1 Dirección y coordinación	0	DOCUMENTO	23.00	24.00	24.00	100.00				
					2 Dirección y coordinación	0	DOCUMENTO	23.00	24.00	24.00	100.00				
	000				APOYO A LA PRODUCCIÓN PECUARIA E HIDROBIOLÓGICA SOSTENIBLE Y TECNIFICADA							3,008,546.00	3,141,694.00	3,080,360.41	98.05
					1 Productores (as) beneficiados con capacitación, asistencia técnica e insumos en manejo productivo y reproductivo	0	PERSONA	2144.00	5172.00	5172.00	100.00				
					2 Productores (as) beneficiados con capacitación y asistencia técnica en manejo productivo y reproductivo	0	PERSONA	1754.00	4345.00	4345.00	100.00				
					3 Productores (as) beneficiados con insumos en manejo productivo y reproductivo	0	PERSONA	390.00	827.00	827.00	100.00				
004	000				DIVERSIFICACIÓN PECUARIA E HIDROBIOLÓGICA PARA CRIANZA DE ESPECIES							618,500.00	602,446.00	602,445.35	100.00
					1 Productores (as) beneficiados con capacitación, asistencia técnica e insumos para la diversificación de crianza de especies	0	PERSONA	535.00	530.00	530.00	100.00				
					2 Productores (as) capacitados y asistidos técnicamente para diversificar la crianza de especies	0	PERSONA	450.00	304.00	304.00	100.00				
					3 Productores (as) con insumos para diversificar la crianza de especies	0	PERSONA	85.00	226.00	226.00	100.00				
03					ORGANIZACIÓN, MERCADEO Y COMERCIALIZACIÓN PRODUCTIVA							57,971,477.00	61,022,119.00	60,763,545.98	99.58
	000				DIRECCIÓN Y COORDINACIÓN							5,559,800.00	6,159,659.00	6,156,128.38	99.94
					1 Dirección y coordinación	0	DOCUMENTO	73.00	75.00	74.00	98.67				
					2 Dirección y coordinación	0	DOCUMENTO	73.00	75.00	74.00	98.67				
	000				ASISTENCIA PARA LA ORGANIZACIÓN Y COMERCIALIZACIÓN PRODUCTIVA							8,589,871.00	8,735,165.00	8,642,180.21	98.94

Sistema de Contabilidad Integrada Gubernamental
Informes de Gestion y Rendicion de Cuentas - IGRC03
Comparacion de Ejecucion Financiera y Fisica

PAGINA 5 DE 7
 FECHA 5/01/2024
 HORA 15:50.53
 REPORTE: R00820869.rpt

Expresado en Quetzales
 DEL MES ENERO AL MES DE DICIEMBRE CORTE: ENTIDAD

EJERCICIO: 2023

PG	SP	PY	AC	OB	DESCRIPCION	SNIP	UNIDAD DE MEDIDA	METAS FÍSICAS				PRESUPUESTO FINANCIERO					
								INICIAL	VIGENTE	EJEC	% EJEC	INICIAL	VIGENTE	EJEC	% EJEC		
					1	Productores (as) beneficiados con capacitación y asistencia técnica para la organización, mercadeo y comercialización de su producción	0	PERSONA	5837.00	5549.00	5549.00	100.00					
					11	Productores (as) asistidos legalmente para su constitución	0	PERSONA	1200.00	1200.00	1200.00	100.00					
					14	Productores (as) capacitados y asistidos técnicamente en buenas prácticas de organización comunitaria en la región de Petén	0	PERSONA	1600.00	1300.00	1300.00	100.00					
					16	Productores (as) reciben capacitación y asistencia técnica para mejorar la comercialización de la producción	0	PERSONA	3037.00	3049.00	3049.00	100.00					
003	000				FORTALECIMIENTO DE LA ADMINISTRACIÓN DEL AGUA PARA LA PRODUCCIÓN SOSTENIBLE					3,564,766.00	5,475,793.00	5,475,790.45	100.00				
					1	Productores (as) beneficiados con capacitación y asistencia técnica en administración, operación y mantenimiento de unidades de riego	0	PERSONA	109.00	2427.00	2427.00	100.00					
					5	Productores (as) beneficiados con capacitación y asistencia técnica en administración, operación y mantenimiento de unidades de riego	0	PERSONA	59.00	298.00	298.00	100.00					
					9	Productores (as) beneficiados con mantenimiento de reservorios de agua y unidades de riego	0	PERSONA	50.00	2129.00	2129.00	100.00					
001					INFRAESTRUCTURA DE SISTEMAS DE RIEGO					40,257,040.00	40,651,502.00	40,489,446.94	99.60				
000	001				CONSTRUCCIÓN, AMPLIACIÓN, MEJORAMIENTO Y REPOSICIÓN DE INFRAESTRUCTURA DE RIEGO					40,257,040.00	40,651,502.00	40,489,446.94	99.60				
					120,489	CONSTRUCCION SISTEMA DE RIEGO UNIDAD DE RIEGO EL ESTOR EL ESTOR IZABAL	120489	METRO CUADRADO	182378.00	182378.00	182378.00	100.00					
					193,560	MEJORAMIENTO SISTEMA DE RIEGO UNIDAD DE RIEGO TZUNUNUL ALDEA TZUNUNUL MUNICIPIO DE SACAPULAS DEPARTAMENTO DE QUICHE	193560	METRO CUADRADO	0.00	3235.00	0.00	0.00					
					195,475	MEJORAMIENTO SISTEMA DE RIEGO UNIDAD DE RIEGO LAGUNA DEL HOYO ALDEA TERRONES MUNICIPIO DE MONJAS DEPARTAMENTO DE JALAPA	195475	METRO CUADRADO	6042.00	6139.00	3437.84	56.00					
					203,881	MEJORAMIENTO SISTEMA DE RIEGO UNIDAD DE RIEGO RIO BLANCO ALDEA RIO BLANCO MUNICIPIO DE SACAPULAS DEPARTAMENTO DE QUICHE	203881	METRO CUADRADO	0.00	2025.00	2025.00	100.00					
					244,392	CONSTRUCCION SISTEMA DE RIEGO UNIDAD DE RIEGO LA FRANJA MUNICIPIO DE JACALTENANGO DEPARTAMENTO DE HUEHUETENANGO	244392	METRO	117458.00	0.00	0.00	0.00					
					262,256	MEJORAMIENTO SISTEMA DE RIEGO UNIDAD RIEGO LA BLANCA MUNICIPIO DE COATEPEQUE QUETZALTENANGO MUNICIPIO LA BLANCA SAN MARCOS LA BLANCA SAN MARCOS	262256	METRO CUADRADO	27857.00	38888.00	38888.00	100.00					

Sistema de Contabilidad Integrada Gubernamental
Informes de Gestion y Rendicion de Cuentas - IGRC03
Comparacion de Ejecucion Financiera y Fisica

PAGINA 6 DE 7
 FECHA 5/01/2024
 HORA 15:50.53
 REPORTE: R00820869.rpt

Expresado en Quetzales

EJERCICIO: 2023

DEL MES ENERO AL MES DE DICIEMBRE

CORTE: ENTIDAD

PG	SP	PY	AC	OB	DESCRIPCION	SNIP	UNIDAD DE MEDIDA	METAS FÍSICAS				PRESUPUESTO FINANCIERO				
								INICIAL	VIGENTE	EJEC	% EJEC	INICIAL	VIGENTE	EJEC	% EJEC	
					281,303	CONSTRUCCION SISTEMA DE RIEGO UNIDAD DE RIEGO NUEVO AMANECER COMUNIDAD NUEVO AMANECER SAN LORENZO SUCHITEPEQUEZ	281303	METRO CUADRADO	50099.00	325.00	517.60	159.26				
					281,363	CONSTRUCCION SISTEMA DE RIEGO UNIDAD DE RIEGO PANELEROS CASERIO SAN IGNACIO CASILLAS SANTA ROSA	281363	METRO	3029.00	3927.69	3927.69	100.00				
					298,957	CONSTRUCCION SISTEMA DE RIEGO UNIDAD DE RIEGO PAJALES ALDEA LOS PAJALES CUBULCO BAJA VERAPAZ	298957	METRO	0.00	0.00	0.00	0.00				
					299,153	CONSTRUCCION SISTEMA DE RIEGO UNIDAD DE RIEGO ALDEA XEPON GRANDE MALACATANCITO HUEHUETENANGO	299153	METRO	0.00	0.00	0.00	0.00				
002						INFRAESTRUCTURA DE CENTROS DE ACOPIO, TRANSFORMACIÓN Y COMERCIALIZACIÓN AGI							0.00	0.00	0.00	0.00
000	001					CONSTRUCCIÓN, AMPLIACIÓN, MEJORAMIENTO Y REPOSICIÓN DE INFRAESTRUCTURA DE CENTROS DE ACOPIO, TRANSFORMACIÓN Y DISTRIBUCIÓN DE PRODUCTOS AGROPECUARIOS							0.00	0.00	0.00	0.00
					299,155	CONSTRUCCION CENTRO DE ACOPIO ALDEA CHEMAL TODOS SANTOS CUCHUMATAN HUEHUETENANGO	299155	METRO CUADRADO	0.00	0.00	0.00	0.00				
04						SANIDAD AGROPECUARIA Y REGULACIONES							65,462,875.00	60,166,759.00	58,329,397.45	96.95
	001	000				DIRECCIÓN Y COORDINACIÓN							19,549,914.00	13,091,761.00	12,605,756.70	96.29
					1	Dirección y coordinación	0	DOCUMENTO	12.00	12.00	12.00	100.00				
					3	Dirección y coordinación	0	DOCUMENTO	12.00	12.00	12.00	100.00				
	002	000				REGULACIÓN DEL PATRIMONIO PRODUCTIVO AGROPECUARIO							40,356,253.00	41,987,230.00	40,787,248.48	97.14
					1	Documentos emitidos a usuarios por servicios de sanidad agropecuaria para la competitividad	0	DOCUMENTO	280536.00	310669.00	310662.00	100.00				
					4	Documentos emitidos a usuarios por servicios de sanidad agropecuaria y regulaciones para la protección del patrimonio agropecuario productivo e hidrobiológico	0	DOCUMENTO	280536.00	310669.00	310662.00	100.00				
					5	Productores (as) agropecuarios reciben capacitación y asistencia técnica en temas de fitoogenética, sanitario, fitosanitario e inocuidad para la protección del patrimonio productivo comercial	0	PERSONA	1141.00	1294.00	1294.00	100.00				
					14	Animales vacunados en programas y campañas de sanidad animal para la protección del patrimonio pecuario nacional	0	ANIMAL	51799.00	163000.00	163000.00	100.00				
003					000	FOMENTO DE LA PESCA Y ACUICULTURA							5,556,708.00	5,087,768.00	4,936,392.27	97.02
					1	Productores (as) y organizaciones capacitados y asistidos técnicamente para el manejo pesquero y acuícola	0	PERSONA	222.00	1024.00	1014.00	99.02				
					9	Productores (as) y organizaciones capacitados y asistidos técnicamente para el manejo pesquero y acuícola	0	PERSONA	143.00	725.00	715.00	98.62				
					11	Productores (as) y organizaciones capacitados y asistidos técnicamente en normativa sanitaria, fitosanitaria e inocuidad de alimentos	0	PERSONA	79.00	299.00	299.00	100.00				

Sistema de Contabilidad Integrada Gubernamental
Informes de Gestion y Rendicion de Cuentas - IGRC03
Comparacion de Ejecucion Financiera y Fisica

PAGINA 7 DE 7
 FECHA 5/01/2024
 HORA 15:50.53
 REPORTE: R00820869.rpt


Expresado en Quetzales

EJERCICIO: 2023

DEL MES ENERO AL MES DE DICIEMBRE

CORTE: ENTIDAD

PG	SP	PY	AC	OB	DESCRIPCION	SNIP	UNIDAD DE MEDIDA	METAS FÍSICAS				PRESUPUESTO FINANCIERO			
								INICIAL	VIGENTE	EJEC	% EJEC	INICIAL	VIGENTE	EJEC	% EJEC
Total 13					APOYO A LA PRODUCCIÓN AGRÍCOLA, PECUARIA E HIDROBIOLÓGICA							316,148,266.00	347,084,231.00	342,057,325.67	98.55
14					APOYO A LA PROTECCIÓN Y BIENESTAR ANIMAL										
	001	000			DIRECCIÓN Y COORDINACIÓN							3,210,035.00	2,995,267.00	2,754,147.10	91.95
		1			Dirección y coordinación	0	DOCUMENTO	12.00	28617.00	28617.00	100.00				
		2			Dirección y coordinación	0	DOCUMENTO	12.00	28617.00	28617.00	100.00				
	002	000			REGULACIÓN Y PROTECCIÓN DE ANIMALES							7,582,965.00	7,120,551.00	7,072,579.92	99.33
		1			Protección contra el abuso y maltrato animal	0	ANIMAL	28994.00	1243.00	1243.00	100.00				
		2			Registro e inspección a entidades públicas, privadas y personas individuales con posesión de animales	0	EVENTO	186.00	237.00	237.00	100.00				
		3			Capacitación y asistencia técnica en el manejo de animales para su protección y bienestar	0	EVENTO	440.00	440.00	440.00	100.00				
		4			Rescate de animales en situación de maltrato o abandono y rehabilitados para mejorar sus condiciones de vida	0	ANIMAL	28994.00	1243.00	1243.00	100.00				
		5			Informes emitidos sobre el abuso y maltrato animal a personas individuales y jurídicas	0	DOCUMENTO	780.00	12.00	12.00	100.00				
Total 14					APOYO A LA PROTECCIÓN Y BIENESTAR ANIMAL							10,793,000.00	10,115,818.00	9,826,727.02	97.14
99					PARTIDAS NO ASIGNABLES A PROGRAMAS										
	001	000			APORTES A ENTIDADES DESCENTRALIZADAS Y AUTÓNOMAS NO FINANCIERAS							238,338,200.00	235,714,000.00	230,152,205.00	97.64
	002	000			APORTES A ASOCIACIONES, INSTITUCIONES, ORGANISMOS NACIONALES, REGIONALES E INTERNACIONALES							24,717,270.00	21,812,701.00	21,145,210.92	96.94
Total 99					PARTIDAS NO ASIGNABLES A PROGRAMAS							263,055,470.00	257,526,701.00	251,297,415.92	97.58


 Firma y Sello
 Funcionario Responsable de la
 Unidad de Administración Financiera

Erasto Rene López Urizar
Administrador Financiero
 Ministerio de Agricultura, Ganadería y Alimentación

PRINCIPALES VARIACIONES



Sistema de Contabilidad Integrada Gubernamental
Informes de Gestion y Rendicion de Cuentas - IGRC06
Análisis y Justificaciones de las Principales Variaciones
Expresado en Quetzales
DEL MES DE ENERO AL MES DE DICIEMBRE
Expresado en Quetzales

PAGINA : 1 DE 6
 FECHA : 5/01/2024
 HORA : 15:53.18
 REPORTE: R00820857.rpt

Corte: ENTIDAD

Ejercicio: 2023

Estructura Programática					Descripción	Análisis y justificaciones de las principales variaciones físicas y financieras
PG	SPG	PY	ACT	OB		
Entidad:11130012-000-00 MINISTERIO DE AGRICULTURA, GANADERÍA Y ALIMENTACIÓN						
01 ACTIVIDADES CENTRALES						
00					SIN SUBPROGRAMA	
	000				SIN PROYECTO	
		001	000		DIRECCIÓN Y COORDINACIÓN SUPERIOR	
			002	000	SERVICIOS DE GESTIÓN ADMINISTRATIVA	
			003	000	SERVICIOS DE ADMINISTRACIÓN E INFORMÁTICA	
			004	000	SERVICIOS DE COORDINACIÓN DEPARTAMENTAL	
			005	000	SERVICIOS DE COOPERACIÓN, PROYECTOS Y FIDEICOMISOS	
			006	000	SERVICIOS DE ASESORÍA CON ENFOQUE DE GÉNERO E INTERCULTURALIDAD	
			007	000	SERVICIOS DE ASESORÍA CON ENFOQUE DE CAMBIO CLIMÁTICO	
11 ACCESO Y DISPONIBILIDAD ALIMENTARIA						
01					ATENCIÓN PARA EL ACCESO ALIMENTARIO	
	000				SIN PROYECTO	
		001	000		DIRECCIÓN Y COORDINACIÓN	

Sistema de Contabilidad Integrada Gubernamental
Informes de Gestion y Rendicion de Cuentas - IGRC06
Análisis y Justificaciones de las Principales Variaciones
Expresado en Quetzales
DEL MES DE ENERO AL MES DE DICIEMBRE
Expresado en Quetzales

PAGINA : 2 DE 6
 FECHA : 5/01/2024
 HORA : 15:53.18
 REPORTE: R00820857.rpt

05

Corte: ENTIDAD

Ejercicio: 2023

Estructura Programática					Descripción	Análisis y justificaciones de las principales variaciones físicas y financieras
PG	SPG	PY	ACT	OB		
		002	000		ASISTENCIA Y DOTACIÓN DE ALIMENTOS	
		003	000		ASISTENCIA POR VULNERABILIDAD ALIMENTARIA	
02		000			DISPONIBILIDAD ALIMENTARIA SIN PROYECTO	
		001	000		DIRECCIÓN Y COORDINACIÓN	
		002	000		PROMOCIÓN DE LA AGRICULTURA SENSIBLE A LA NUTRICIÓN Y FOMENTO DE HUERTOS	
		003	000		AGRICULTURA FAMILIAR PARA EL FORTALECIMIENTO DE LA ECONOMÍA CAMPESINA	
12					INVESTIGACIÓN, RESTAURACIÓN Y CONSERVACIÓN DE SUELOS	
	00				SIN SUBPROGRAMA SIN PROYECTO	
		001	000		DIRECCIÓN Y COORDINACIÓN	
		002	000		GENERACIÓN DE INFORMACIÓN GEOGRÁFICA	

Sistema de Contabilidad Integrada Gubernamental
Informes de Gestion y Rendicion de Cuentas - IGRC06
Análisis y Justificaciones de las Principales Variaciones
Expresado en Quetzales
DEL MES DE ENERO AL MES DE DICIEMBRE
Expresado en Quetzales

PAGINA : 3 DE 6
 FECHA : 5/01/2024
 HORA : 15:53.18
 REPORTE: R00820857.rpt

Corte: ENTIDAD

Ejercicio: 2023

Estructura Programática					Descripción	Análisis y justificaciones de las principales variaciones físicas y financieras
PG	SPG	PY	ACT	OB		
			003	000	SERVICIOS DE CONTROL DE ÁREAS DE RESERVAS TERRITORIALES DEL ESTADO	
			004	000	GENERACIÓN DE INFORMACIÓN CARTOGRÁFICA	
			005	000	SERVICIOS PARA EL MEJORAMIENTO DE LA PRODUCCIÓN AGROPECUARIA	
13					APOYO A LA PRODUCCIÓN AGRÍCOLA, PECUARIA E HIDROBIOLÓGICA	
	01				APOYO A LA PRODUCCIÓN AGRÍCOLA SIN PROYECTO	
		000				
			001	000	DIRECCIÓN Y COORDINACIÓN	
			002	000	SERVICIOS PARA LA PRODUCCIÓN AGRÍCOLA SOSTENIBLE Y TECNIFICADA	
			003	000	SERVICIOS DE SEGURO AGROPECUARIO	
			004	000	SERVICIOS DE FORMACIÓN Y CAPACITACIÓN AGRÍCOLA Y FORESTAL	
			005	000	REACTIVACIÓN Y MODERNIZACIÓN DE LA ACTIVIDAD AGROPECUARIA (FONAGRO)	

Sistema de Contabilidad Integrada Gubernamental
Informes de Gestion y Rendicion de Cuentas - IGRC06
Análisis y Justificaciones de las Principales Variaciones
Expresado en Quetzales
DEL MES DE ENERO AL MES DE DICIEMBRE
Expresado en Quetzales

PAGINA : 4 DE 6
 FECHA : 5/01/2024
 HORA : 15:53.18
 REPORTE: R00820857.rpt

Corte: ENTIDAD

Ejercicio: 2023

Estructura Programática					Descripción	Análisis y justificaciones de las principales variaciones físicas y financieras
PG	SPG	PY	ACT	OB		
		006	000		APOYO FINANCIERO PARA PRODUCTORES DEL SECTOR CAFETALERO	
02		000			APOYO PARA LA PRODUCCIÓN PECUARIA E HIDROBIOLÓGICA SIN PROYECTO	
			001	000	DIRECCIÓN Y COORDINACIÓN	
		003	000		APOYO A LA PRODUCCIÓN PECUARIA E HIDROBIOLÓGICA SOSTENIBLE Y TECNIFICADA	
		004	000		DIVERSIFICACIÓN PECUARIA E HIDROBIOLÓGICA PARA CRIANZA DE ESPECIES	
03		000			ORGANIZACIÓN, MERCADEO Y COMERCIALIZACIÓN PRODUCTIVA SIN PROYECTO	
			001	000	DIRECCIÓN Y COORDINACIÓN	
		002	000		ASISTENCIA PARA LA ORGANIZACIÓN Y COMERCIALIZACIÓN PRODUCTIVA	
		003	000		FORTALECIMIENTO DE LA ADMINISTRACIÓN DEL AGUA PARA LA PRODUCCIÓN SOSTENIBLE	

Sistema de Contabilidad Integrada Gubernamental
Informes de Gestion y Rendicion de Cuentas - IGRC06
Análisis y Justificaciones de las Principales Variaciones
Expresado en Quetzales
DEL MES DE ENERO AL MES DE DICIEMBRE
Expresado en Quetzales

PAGINA : 5 DE 6
 FECHA : 5/01/2024
 HORA : 15:53.18
 REPORTE: R00820857.rpt

Corte: ENTIDAD

Ejercicio: 2023

Estructura Programática					Descripción	Análisis y justificaciones de las principales variaciones físicas y financieras
PG	SPG	PY	ACT	OB		
		001			INFRAESTRUCTURA DE SISTEMAS DE RIEGO	
			000	001	CONSTRUCCIÓN, AMPLIACIÓN, MEJORAMIENTO Y REPOSICIÓN DE INFRAESTRUCTURA DE RIEGO	
		002			INFRAESTRUCTURA DE CENTROS DE ACOPIO, TRANSFORMACIÓN Y COMERCIALIZACIÓN AGROPECUARIA	
			000	001	CONSTRUCCIÓN, AMPLIACIÓN, MEJORAMIENTO Y REPOSICIÓN DE INFRAESTRUCTURA DE CENTROS DE ACOPIO, TRANSFORMACIÓN Y DISTRIBUCIÓN DE PRODUCTOS AGROPECUARIOS	
		04			SANIDAD AGROPECUARIA Y REGULACIONES	
			000		SIN PROYECTO	
			001	000	DIRECCIÓN Y COORDINACIÓN	
			002	000	REGULACIÓN DEL PATRIMONIO PRODUCTIVO AGROPECUARIO	
			003	000	FOMENTO DE LA PESCA Y ACUICULTURA	
14					APOYO A LA PROTECCIÓN Y BIENESTAR ANIMAL	
		00			SIN SUBPROGRAMA	
			000		SIN PROYECTO	
			001	000	DIRECCIÓN Y COORDINACIÓN	

01

Sistema de Contabilidad Integrada Gubernamental
Informes de Gestion y Rendicion de Cuentas - IGRC06
Análisis y Justificaciones de las Principales Variaciones
Expresado en Quetzales
DEL MES DE ENERO AL MES DE DICIEMBRE
Expresado en Quetzales

PAGINA : 6 DE 6
FECHA : 5/01/2024
HORA : 15:53.18
REPORTE: R00820857.rpt

Corte: ENTIDAD

Ejercicio: 2023

Estructura Programática					Descripción	Análisis y justificaciones de las principales variaciones físicas y financieras	
PG	SPG	PY	ACT	OB			
		002	000		REGULACIÓN Y PROTECCIÓN DE ANIMALES		
99	PARTIDAS NO ASIGNABLES A PROGRAMAS						
	00				SIN SUBPROGRAMA		
		000			SIN PROYECTO		
			001	000	APORTES A ENTIDADES DESCENTRALIZADAS Y AUTÓNOMAS NO FINANCIERAS		
				002	000	APORTES A ASOCIACIONES, INSTITUCIONES, ORGANISMOS NACIONALES, REGIONALES E INTERNACIONALES	



Firma y Sello
Funcionario Responsable de la
Unidad de Administración Financiera

Erasto Rene López Urizar
Administrador Financiero
Ministerio de Agricultura, Ganadería y Alimentación