



Secretaría de Planificación y Programación de la Presidencia
República de Guatemala

Guatemala, 21 de marzo de 2024
Oficio SPPD-DASP-03-2024/rldio


Asunto: III Informe Cuatrimestral y Anual 2023

Honorable Señor Diputado:

De manera atenta me dirijo a usted, deseándole éxitos al frente de sus actividades.

En el marco del fortalecimiento de la institucionalidad pública para el fomento de la participación ciudadana y rendición de cuentas, basado en la Ley Orgánica del Presupuesto y sus reformas, Decreto número 101-97, Artículo 8. Vinculación plan-presupuesto y 17 Bis. Acceso a la Información de la Gestión Presupuestaria por Resultados, así como lo que establece el Reglamento de la Ley Orgánica del Presupuesto, Acuerdo Gubernativo 540-2013, Artículo 16. Vinculación Plan Presupuesto; a efecto de dar cumplimiento, sírvase a encontrar adjunto el "III Informe Cuatrimestral y Anual de Evaluación y Análisis sobre la Ejecución y Resultados del Presupuesto del Ejercicio Fiscal 2023".

Sin otro particular, agradezco anticipadamente su atención y apoyo, me suscribo de usted.


Carlos Antonio Mendoza Alvarado
Secretario de Planificación y Programación de la Presidencia
SEGEPLAN



Señor Diputado
Julio Héctor Estrada Domínguez
Presidente Comisión de Finanzas Públicas y Moneda
Congreso de la República
Su Despacho

Cc. archivo
Adjunto: lo indicado

CENTRO DE GESTIÓN ADMINISTRATIVA
ORGANISMO LEGISLATIVO



45854

9a. calle 10-44 zona 1, Guatemala, Guatemala
Teléfonos: +502 2504-4444



Secretaría de Planificación y Programación de la Presidencia
República de Guatemala



Guatemala, 21 de marzo de 2024
Oficio SPPD-DASP-02-2024/rdlo

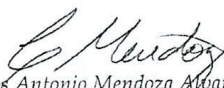
Asunto: III Informe Cuatrimestral y Anual 2023.

Honorable Señor Presidente:

De manera atenta me dirijo a usted, deseándole éxitos al frente de sus actividades.

En el marco del fortalecimiento de la institucionalidad pública para el fomento de la participación ciudadana y rendición de cuentas, basado en la Ley Orgánica del Presupuesto y sus reformas, Decreto número 101-97, Artículo 8. Vinculación plan-presupuesto y 17 Bis. Acceso a la Información de la Gestión Presupuestaria por Resultados, así como lo que establece el Reglamento de la Ley Orgánica del Presupuesto, Acuerdo Gubernativo 540-2013, Artículo 16. Vinculación Plan Presupuesto; a efecto de dar cumplimiento, sírvase a encontrar adjunto el "III Informe Cuatrimestral y Anual de Evaluación y Análisis sobre la Ejecución y Resultados del Presupuesto del Ejercicio Fiscal 2023".

Sin otro particular, agradezco anticipadamente su atención y apoyo, me suscribo de usted.



Carlos Antonio Mendoza Alvarado
Secretario de Planificación y Programación de la Presidencia
SEGEPLAN



Señor Diputado
Nery Abilio Ramos y Ramos
Presidente Junta Directiva
Congreso de la República
Su Despacho

Cc. archivo
Adjunto: lo indicado

9a. calle 10-44 zona 1, Guatemala, Guatemala
Teléfonos: +502 2504-4444

Dirección: 9a. calle 10-44 zona 1 Guatemala, Guatemala. Teléfono: +502 2504-4444

III INFORME CUATRIMESTRAL Y ANUAL AÑO 2023

**Evaluación y análisis
sobre la ejecución y resultados del presupuesto
del ejercicio fiscal 2023**

Marzo 2024

Contenido

| | |
|---|-----|
| Presentación..... | 1 |
| Resultados de la evaluación de la calidad del gasto público de las instituciones y municipalidades durante el tercer cuatrimestre 2023..... | 3 |
| A. Eficacia..... | 3 |
| B. Eficiencia..... | 5 |
| 1. Avance de metas y cumplimiento de la calidad del gasto de las instituciones del sector público..... | 5 |
| Ministerios..... | 7 |
| Secretarías..... | 17 |
| Otras dependencias del ejecutivo, empresas y órganos de control..... | 21 |
| Entidades descentralizadas y autónomas..... | 26 |
| Entidades deportivas..... | 35 |
| 2. Avance de metas y cumplimiento de la calidad del gasto de las Municipalidades..... | 39 |
| 3. Avance de metas y cumplimiento de la calidad del gasto en la Inversión Pública..... | 87 |
| 4. Avance de metas y cumplimiento de la calidad del gasto de la Cooperación Internacional No Reembolsable..... | 96 |
| C. Equidad..... | 102 |
| Conclusiones..... | 123 |

Índice de Gráficas

| | |
|--|-----|
| Gráfica 1. Efectividad en el cumplimiento de metas. Ministerios | 9 |
| Gráfica 2. Efectividad en el cumplimiento de metas. Secretarías | 18 |
| Gráfica 3. Efectividad en el cumplimiento de metas. Otras Dependencias | 23 |
| Gráfica 4. Efectividad en el cumplimiento de metas. Entidades Descentralizadas y Autónomas | 29 |
| Gráfica 5. Efectividad en el cumplimiento de metas. Entidades deportivas | 38 |
| Gráfica 6. Número de Modificaciones al POA 2023, por departamento | 86 |
| Gráfica 7. Proyectos registrados y con asignación a nivel nacional Ejercicio fiscal 2023 | 88 |
| Gráfica 8. Comportamiento de la ejecución financiera por tipo de entidad..... | 91 |
| Gráfica 9. Proyectos registrados, con asignación vigente, por función | 93 |
| Gráfica 10. Fuente Cooperantes con Mayor Proporción del Presupuesto | 102 |

Índice de Tablas

| | |
|---|-----|
| Tabla 1. Presupuesto General de Egresos del Estado 2023 | 3 |
| Tabla 2. Presupuesto de ingresos municipales, por fuente de financiamiento..... | 4 |
| Tabla 3. Presupuesto de Egresos municipales 2023, por fuente de financiamiento | 5 |
| Tabla 4. Ejecución física y financiera. Ministerios | 7 |
| Tabla 5. Ejecución Física y Financiera. Secretarías..... | 17 |
| Tabla 6. Ejecución Física y Financiera. Otras dependencias del ejecutivo, empresas y órganos de control | 21 |
| Tabla 7. Ejecución Física y Financiera. Descentralizadas y Autónomas | 26 |
| Tabla 8. Ejecución Física y Financiera. Entidades deportivas | 35 |
| Tabla 9. Presupuesto de inversión pública | 87 |
| Tabla 10. Proyectos registrados, con asignación y ejecución a nivel nacional..... | 89 |
| Tabla 11. Proyectos de inversión registrados, con asignación según opinión técnica | 90 |
| Tabla 12. Resultado de emisión de opinión técnica de proyectos por tipo de entidad | 92 |
| Tabla 13. Inversión nacional por función y cantidad de proyectos | 94 |
| Tabla 14. Inversión asignada y ejecutada a nivel nacional por territorio | 95 |
| Tabla 15. Presupuesto asignado, vigente y ejecutado. Año 2023 | 97 |
| Tabla 16. Asignación presupuestaria por tipo de institución. | 97 |
| Tabla 17. Asignación presupuestaria de donaciones..... | 98 |
| Tabla 18. Ejecución por programa o proyecto de la Administración Central. | 98 |
| Tabla 19. Ejecución de Donaciones Instituciones Descentralizadas..... | 100 |
| Tabla 20. Ejecución por programa o proyecto de Entidades Descentralizadas..... | 100 |

Índice de mapas

| | |
|---|----|
| Mapa 1. Avance físico por departamento | 40 |
| Mapa 2. Avance financiero por departamento | 41 |
| Mapa 3. Ejecución física. Departamento de Alta Verapaz | 42 |
| Mapa 4. Ejecución financiera. Departamento de Alta Verapaz | 43 |
| Mapa 5. Ejecución física. Departamento de Baja Verapaz..... | 44 |
| Mapa 6. Ejecución financiera. Departamento de Baja Verapaz..... | 45 |
| Mapa 7. Ejecución física. Departamento de Chimaltenango | 46 |
| Mapa 8. Ejecución financiera. Departamento de Chimaltenango | 47 |

Dirección: 9a. calle 10-44 zona 1 Guatemala, Guatemala. Teléfono: +502 2504-4444

| | |
|--|----|
| Mapa 9. Ejecución física. Departamento de Chiquimula..... | 48 |
| Mapa 10. Ejecución financiera. Departamento de Chiquimula..... | 49 |
| Mapa 11. Ejecución física. Departamento de El Progreso..... | 50 |
| Mapa 12. Ejecución financiera. Departamento de El Progreso..... | 51 |
| Mapa 13. Ejecución física. Departamento de Petén..... | 52 |
| Mapa 14. Ejecución financiera. Departamento de Petén..... | 53 |
| Mapa 15. Ejecución física. Departamento de Totonicapán..... | 54 |
| Mapa 16. Ejecución financiera. Departamento de Totonicapán..... | 55 |
| Mapa 17. Ejecución física. Departamento de Zacapa..... | 56 |
| Mapa 18. Ejecución financiera. Departamento de Zacapa..... | 57 |
| Mapa 19. Ejecución física. Departamento de Jalapa..... | 58 |
| Mapa 20. Ejecución financiera. Departamento de Jalapa..... | 59 |
| Mapa 21. Ejecución física. Departamento de Quiché..... | 60 |
| Mapa 22. Ejecución financiera. Departamento de Quiché..... | 61 |
| Mapa 23. Ejecución física. Departamento de Huehuetenango..... | 62 |
| Mapa 24. Ejecución financiera. Departamento de Huehuetenango..... | 63 |
| Mapa 25. Ejecución física. Departamento de Escuintla..... | 64 |
| Mapa 26. Ejecución financiera. Departamento de Escuintla..... | 65 |
| Mapa 27. Ejecución física. Departamento de Izabal..... | 66 |
| Mapa 28. Ejecución financiera. Departamento de Izabal..... | 67 |
| Mapa 29. Ejecución física. Departamento de Jutiapa..... | 68 |
| Mapa 30. Ejecución financiera. Departamento de Jutiapa..... | 69 |
| Mapa 31. Ejecución física. Departamento de Guatemala..... | 70 |
| Mapa 32. Ejecución financiera. Departamento de Guatemala..... | 71 |
| Mapa 33. Ejecución física. Departamento de Retalhuleu..... | 72 |
| Mapa 34. Ejecución financiera. Departamento de Retalhuleu..... | 73 |
| Mapa 35. Ejecución física. Departamento de Sacatepéquez..... | 74 |
| Mapa 36. Ejecución financiera. Departamento de Sacatepéquez..... | 75 |
| Mapa 37. Ejecución física. Departamento de San Marcos..... | 76 |
| Mapa 38. Ejecución financiera. Departamento de San Marcos..... | 77 |
| Mapa 39. Ejecución física. Departamento de Sololá..... | 78 |
| Mapa 40. Ejecución financiera. Departamento de Sololá..... | 79 |
| Mapa 41. Ejecución física. Departamento de Suchitepéquez..... | 80 |
| Mapa 42. Ejecución financiera. Departamento de Suchitepéquez..... | 81 |
| Mapa 43. Ejecución física. Departamento de Santa Rosa..... | 82 |
| Mapa 44. Ejecución financiera. Departamento de Santa Rosa..... | 83 |
| Mapa 45. Ejecución física. Departamento de Quetzaltenango..... | 84 |
| Mapa 46. Ejecución financiera. Departamento de Quetzaltenango..... | 85 |

Presentación

La Secretaría de Planificación y Programación de la Presidencia -SEGEPLAN-, tiene entre sus funciones, el acompañamiento técnico-metodológico y el análisis, seguimiento y evaluación de las acciones institucionales planificadas y programadas para cada ejercicio fiscal. Las acciones que SEGEPLAN analiza y evalúa son desarrolladas por las instituciones que conforman la administración pública en Guatemala, tanto las que integran el Gobierno Central (Ministerios de Estado y Secretarías de la Presidencia), como las entidades descentralizadas y autónomas, así como las municipalidades que constituyen los gobiernos locales.

En este contexto figura el Informe Cuatrimestral, que es un documento con información analítica para la toma de decisiones, en el cual se da cuenta de los avances en la utilización de los recursos públicos, expresado en las metas e indicadores de desempeño de las instituciones y entidades del Sector Público. El documento, según lo establece el mandato legal (ver marco legal) debe entregarse al Congreso de la República, por conducto de SEGEPLAN, en los plazos establecidos.

Es importante destacar que el presente Informe Cuatrimestral 2023 pondrá un mayor énfasis en un aspecto que constituirá el elemento central del mismo: la evaluación de la calidad del gasto, en los ámbitos principales del accionar gubernamental y en las dependencias del sector público. Se buscará de esta forma analizar más a fondo el grado de cumplimiento de las políticas y los planes de las instituciones analizadas, no solo en términos cuantitativos sino también cualitativos, mediante la evaluación del avance logrado en los aspectos de máxima prioridad dentro de la planificación inicial.

Marco Legal

Para instituciones públicas:

La base legal en la cual se fundamenta la elaboración del Informe Cuatrimestral es la Ley Orgánica del Presupuesto (Decreto 101-97 del Congreso de la República) y sus Modificaciones (Decreto 13-2013), así como el Reglamento de dicha Ley (Acuerdo Gubernativo 540-2013).

“Artículo 17 Bis. Acceso a la Información de la Gestión Presupuestaria por Resultados. (*Reformado por el Artículo 8, del Decreto Número 13-2013 el 20-11-2013) (Tercer párrafo)

La Presidencia de la República, por medio de la Secretaría de Planificación y Programación de la Presidencia, con el objeto de efectuar un adecuado seguimiento que permita verificar la calidad del gasto público, deberá entregar en los primeros quince días de finalizado cada cuatrimestre del ejercicio fiscal al Congreso de la República, las metas y sus respectivos indicadores de desempeño y calidad del gasto, así como la información oportuna que actualice los avances cada cuatro meses. También facilitará el acceso a los sistemas informáticos en que se operen los mismos y los planes operativos anuales.

Se exceptúa el último informe de cuatrimestre que deberá estar incluido en el informe anual contenido en el artículo 8 de esta Ley.”

“Artículo 8. * Vinculación plan-presupuesto. (*Reformado el segundo párrafo y adicionado el tercer párrafo por el Artículo 6, del Decreto Número 13-2013 el 20-11-2013). (Tercer párrafo)

La Secretaría de Planificación y Programación de la Presidencia enviará a la Junta Directiva del Congreso de la República durante el primer trimestre de cada año, un informe de evaluación y análisis sobre la ejecución y resultados del presupuesto del ejercicio fiscal anterior haciendo énfasis en los criterios de calidad del gasto y el impacto de las políticas públicas, sus metas e indicadores. Dicha información se considerará información pública de oficio de acuerdo a la Ley de Acceso a la Información Pública.”

“Artículo 16. EVALUACIÓN Y POLÍTICAS PRESUPUESTARIAS (Reglamento de la Ley Orgánica del Presupuesto, Acuerdo Gubernativo 540-2013)

Asimismo, dicha Secretaría, presentará al Congreso de la República, a más tardar el último día hábil del mes de marzo de cada año, un informe consolidado de evaluación y análisis de la ejecución y resultados del presupuesto del ejercicio fiscal anterior, de conformidad con el Artículo 8 de la Ley.”

Para Municipalidades:

“DECRETO 12-2002. Código Municipal

Artículo 135. “El Alcalde debe informar cuatrimestralmente a su Concejo Municipal sobre la Ejecución del Presupuesto de Ingresos y Egresos de su Municipio. Además, según la tecnología de la información utilizada para el registro de las transacciones financieras y de realizaciones físicas, pondrá a la disposición de la Contraloría General de Cuentas, de manera constante o mensual, según sea el caso, el registro de las transacciones presupuestarias, extrapresupuestarias y patrimoniales para su control, fiscalización y asesoría. Igualmente, con fines de consolidación presupuestaria del sector público y actualización de los portales de transparencia fiscal, dicha información, de manera agregada, estará disponible para el Ministerio de Finanzas Públicas y la Secretaría de Planificación y Programación de la Presidencia de la República.”

Resultados de la evaluación de la calidad del gasto público de las instituciones y municipalidades durante el tercer cuatrimestre 2023

En el presente documento, se presentan los resultados del desempeño de las instituciones y municipalidades durante el tercer cuatrimestre 2023, respecto a la eficiencia, eficacia y equidad en la que fueron empleados los recursos públicos.

A. Eficiencia

En este apartado del informe refiere asignación y utilización de recursos del Presupuesto General de Ingresos y Egresos del Estado y del presupuesto de los gobiernos locales para el tercer cuatrimestre de año 2023.

Presupuesto General de Ingresos y Egresos del Estado 2023

El proyecto de presupuesto General de Ingresos y Egresos del Estado para el Ejercicio Fiscal 2023, fue aprobado en Decreto 54-2022; en consecuencia, la distribución del presupuesto por tipo de gasto al finalizar el mes de diciembre de 2023 se observa en la siguiente tabla:

Tabla 1. Reporte del Presupuesto General de Egresos del Estado 2023

| Tipo de gasto | Presupuesto asignado | Modificaciones | Presupuesto vigente | % Presupuesto Vigente | Presupuesto ejecutado | % presupuesto ejecutado |
|---------------------------|----------------------|-----------------|---------------------|-----------------------|-----------------------|-------------------------|
| Funcionamiento | 78,985.95 | 1,433.14 | 80,419.09 | 67.79% | 78,216.73 | 97.26% |
| Administración | 10,702.36 | 377.26 | 11,079.62 | 9.34% | 10,479.09 | 94.58% |
| Desarrollo humano | 39,760.34 | -220.96 | 39,539.38 | 33.33% | 38,792.41 | 98.11% |
| Transferencias corrientes | 28,523.24 | 1,276.84 | 29,800.09 | 25.12% | 28,945.24 | 97.13% |
| Inversión | 20,316.05 | 1,747.42 | 22,063.47 | 18.60% | 20,683.11 | 93.74% |
| Inversión física | 4,371.15 | 1,377.38 | 5,748.52 | 4.85% | 4,993.79 | 86.87% |
| Transferencias de capital | 15,924.91 | 377.42 | 16,302.33 | 13.74% | 15,676.75 | 96.16% |
| Inversión Financiera | 20.00 | -7.38 | 12.62 | 0.01% | 12.57 | 99.58% |
| Deuda Pública | 16,141.73 | 0.00 | 16,141.73 | 13.61% | 16,132.18 | 99.94% |
| Total | 115,443.74 | 3,180.55 | 118,624.29 | 100.00% | 115,032.02 | 96.97% |

*Cantidades expresadas en millones de quetzales.

Fuente: Elaboración SEGEPLAN con información del SICOIN. 01.01.2024

Como se puede observar en la tabla 1, la composición de la estructura presupuestaria por tipo de gasto, según el presupuesto vigente, corresponde el 67.79% a gastos de funcionamiento, el 18.60% a inversión y el 13.61% a los servicios de la deuda pública, alcanzando en promedio una ejecución presupuestaria al finalizar el año 2023 del 96.97%.

Presupuesto asignado a las Municipalidades 2023

Los gobiernos locales, reportaron al finalizar el tercer cuatrimestre del año 2023 una meta vigente de ingresos de Q.25,861.01 millones de quetzales, logrando percibir Q.19,740.68 millones, que representan un 76.33% de lo planificado. De esa cuenta, las fuentes que destacaron por el porcentaje (%) de recaudación fueron: Ingresos Ordinarios de Aporte Constitucional con 93.58% (Q.4,313.26 millones), Ingresos Tributarios Iva Paz, que sobresalen con 92.89% (Q.5,102.82 millones), seguido de Otros Recursos con Afectación Específica con 88.68% (Q.659.07 millones). Asimismo, se puede notar que, durante el tercer cuatrimestre de este año, hubo modificaciones que aumentaron el monto asignado inicial en Q.9,859.82 millones. Ver tabla siguiente.

Tabla 2. Presupuesto de ingresos municipales, por fuente de financiamiento

| Fuente Financiamiento | Presupuesto Asignado* | Presupuesto Modificado* | Presupuesto Vigente* | Presupuesto Percibido* | % Percibido |
|---|-----------------------|-------------------------|----------------------|------------------------|---------------|
| Ingresos Ordinarios de Aporte Constitucional | Q. 4,190.29 | Q. 419.11 | Q. 4,609.40 | Q. 4,313.26 | 93.58% |
| Ingresos Tributarios Iva Paz | Q. 4,927.30 | Q. 566.04 | Q. 5,493.34 | Q. 5,102.82 | 92.89% |
| Otros Recursos del Tesoro con Afectación Específica | Q. 701.23 | Q. 41.94 | Q. 743.16 | Q. 659.07 | 88.68% |
| Ingresos Propios | Q. 6,005.37 | Q. 6,229.95 | Q. 12,235.32 | Q. 9,567.85 | 78.20% |
| Donaciones Internas | Q. 1.00 | Q. 11.23 | Q. 12.23 | Q. 7.54 | 61.67% |
| Donaciones Externas | Q. 15.00 | Q. 16.13 | Q. 31.13 | Q. 17.04 | 54.72% |
| Préstamos Internos | Q. 25.00 | Q. 201.57 | Q. 226.57 | Q. 69.05 | 30.48% |
| Venta de Activos Propios | Q. 0.00 | Q. 0.20 | Q. 0.20 | Q. 0.00 | 0.77% |
| Disminución de Caja y Bancos de Ingresos Propios | Q. 60.00 | Q. 2,382.20 | Q. 2,442.20 | Q. 4.05 | 0.17% |
| Aumentos | Q. 0.00 | Q. 0.00 | Q. 0.00 | Q. 0.00 | 0.00% |
| Disminución de Caja y Bancos de Préstamos Internos | Q. 40.00 | Q. 27.45 | Q. 67.45 | Q. 0.00 | 0.00% |
| Ingresos Corrientes | Q. 0.00 | Q. 0.00 | Q. 0.00 | Q. 0.00 | 0.00% |
| Operaciones Patrimoniales | Q. 0.00 | Q. 0.00 | Q. 0.00 | Q. 0.00 | 0.00% |
| Total | Q. 15,965.19 | Q. 9,895.82 | Q. 25,861.01 | Q. 19,740.68 | 76.33% |

*Cantidades expresadas en millones de quetzales.

Fuente: <https://portalgl.minfin.gob.gt/index.php/reporte-de-ingresos/>

En relación al presupuesto de egresos municipales, al finalizar el tercer cuatrimestre del año 2023, los gobiernos locales devengaron un 80.13% (Q.20,721.83 millones) de lo planificado; de esa cuenta las fuentes que destacaron por el porcentaje (%) que devengaron fueron: Ingresos Ordinarios de Aporte Constitucional con un 85.43% (Q.3,937.96 millones), seguido de Ingresos

Tributarios Iva Paz con 83.75% (Q.4,600.83 millones) y Préstamos Internos con 81.57% (Q.184.81 millones). Ver tabla siguiente.

Tabla 3. Presupuesto de Egresos municipales 2023, por fuente de financiamiento

| Fuente Financiamiento | Presupuesto Asignado* | Presupuesto Modificado* | Presupuesto Vigente* | Presupuesto Devengado* | % Devengado |
|--|--------------------------|----------------------------|-------------------------|---------------------------|----------------|
| 22 - Ingresos Ordinarios de Aporte Constitucional | Q. 4,190.29 | Q. 419.11 | Q. 4,609.40 | Q. 3,937.96 | 85.43% |
| 21 - Ingresos Tributarios Iva Paz | Q. 4,927.30 | Q. 566.04 | Q. 5,493.34 | Q. 4,600.83 | 83.75% |
| 42 - Préstamos Internos | Q. 25.00 | Q. 201.57 | Q. 226.57 | Q. 184.81 | 81.57% |
| 31 - Ingresos Propios | Q. 6,005.37 | Q. 6,229.95 | Q. 12,235.32 | Q. 9,495.21 | 77.60% |
| 32 - Disminución de Caja y Bancos de Ingresos Propios | Q. 60.00 | Q. 2,382.20 | Q. 2,442.20 | Q. 1,878.69 | 76.93% |
| 29 - Otros Recursos del Tesoro con Afectación Específica | Q. 701.23 | Q. 41.94 | Q. 743.16 | Q. 554.96 | 74.68% |
| 61 - Donaciones Externas | Q. 15.00 | Q. 16.13 | Q. 31.13 | Q. 22.31 | 71.67% |
| 71 - Donaciones Internas | Q. 1.00 | Q. 11.23 | Q. 12.23 | Q. 7.36 | 60.20% |
| 44 - Disminución de Caja y Bancos de Préstamos Internos | Q. 40.00 | Q. 27.45 | Q. 67.45 | Q. 39.69 | 58.84% |
| Total | Q. 15,965.19 | Q. 9,895.82 | Q. 25,861.01 | Q. 20,721.83 | 80.13% |

*Cantidades expresadas en millones de quetzales.

Fuente: <https://portalgl.minfin.gob.gt/index.php/reporte-de-gastos/>

B. Eficacia

Se refiere a en la consecución de las metas físicas respecto de la programación de recursos institucional y municipal, incluyendo la inversión pública y la cooperación internacional.

1. Avance de metas y cumplimiento de la calidad del gasto de las instituciones del sector público

En esta sección se presenta el análisis de los resultados de la ejecución de metas físicas y financieras de 127 instituciones del sector público que cumplieron con los registros de ejecución de metas en el Sistema de Planes -Siplan-. Los resultados reflejan el desempeño institucional en el cumplimiento de las metas respecto a la producción de cada entidad. Los datos analizados incluyen las metas vigentes, la ejecución acumulada y los porcentajes de ejecución física y financiera al 31 de diciembre de 2023.

El principal insumo utilizado para el análisis de la información se obtiene del sistema Siplan, plataforma puesta a disposición de las instituciones para realizar los registros de la producción, la programación, reprogramación y la ejecución de las metas físicas y financieras.

Luego de la recopilación y el análisis de la información institucional se presentan los siguientes resultados: primero, la eficiencia institucional como un indicador de la calidad del gasto público

según los recursos presupuestarios asignados, se tomó en consideración la meta financiera vigente que incluye los aumentos y disminuciones del presupuesto y la ejecución financiera acumulada en el año para obtener los porcentajes de ejecución de la producción institucional. Lo anterior, permite inferir que a mayor porcentaje de ejecución habrá mayor eficiencia en la calidad del gasto público como un indicador que demuestra el desempeño institucional en el manejo de los recursos asignados.

La eficacia, como un indicador del desempeño institucional en la entrega de bienes y servicios a la población según la programación de metas realizada en el año. El porcentaje de ejecución de meta física permitirá deducir que, a mayor porcentaje, será mayor la eficacia institucional en el cumplimiento de las metas a través de las intervenciones implementadas oportunamente.

La relación entre los dos indicadores de desempeño (eficiencia y eficacia) permitirá conocer la capacidad de las instituciones como un indicador de efectividad para cumplir con los compromisos en la planificación y alcanzar las metas físicas y financieras según lo programado en el Plan Operativo Anual (POA) vigente.

Es importante indicar que se hará énfasis en los resultados de las instituciones que presentaron una ejecución media o baja de metas físicas y financieras, como una alerta para mejorar el desempeño institucional y así alcanzar los resultados y metas en el último cuatrimestre del año.

La medición del avance de la ejecución física y financiera de metas se realizó a través de tres criterios de valoración respecto a los colores del semáforo:

| | | |
|----------|------------|-----------------|
| Verde | 90% - 100% | Ejecución alta |
| Amarillo | 50% - 89% | Ejecución media |
| Rojo | 0% - 49% | Ejecución baja |

Los porcentajes y criterios de valoración representan el grado de avance y cumplimiento según la programación anual de metas en los instrumentos de planificación. El color verde; representa un avance de ejecución alta, el color amarillo; muestra una ejecución media y el color rojo; significa una ejecución baja.

Por cada institución, se incluye la ejecución financiera y los porcentajes de ejecución de meta física y financiera de la manera siguiente:

1. **Meta financiera anual vigente:** se refiere al presupuesto inicial programado, +/- modificaciones presupuestarias.
2. **Ejecución financiera:** se refiere a la ejecución de meta financiera o presupuesto ejecutado de enero a diciembre de 2023.
3. **Porcentaje (%) de ejecución de meta física:** representa cuánto se ejecutó respecto de la meta vigente, con lo cual, se puede inferir que a mayor porcentaje habrá mayor eficacia en la entrega de bienes y servicios, lo que permitirá el cumplimiento de las metas físicas programadas.

4. **Porcentaje (%) de ejecución de meta financiera:** representa cuánto se ejecutó respecto de la meta vigente, lo que permite inferir que a mayor porcentaje habrá mayor eficiencia en la calidad del gasto público como un indicador de desempeño.

Ministerios

Se presenta el análisis de los resultados del desempeño de los ministerios respecto al avance de la ejecución de metas físicas y financieras, así como las principales intervenciones que contribuyeron a alcanzar un mayor desempeño en el cumplimiento de las metas físicas. Los resultados son los siguientes:

Tabla 4. Ejecución física y financiera. Ministerios

| Institución | Meta financiera anual vigente | Ejecución financiera acumulada | Avance ejecución meta física | Avance ejecución meta financiera |
|-------------|-------------------------------|--------------------------------|------------------------------|----------------------------------|
| MINECO | Q422,218,673.00 | Q404,243,603.94 | 97.35% | 95.74% |
| MEM | Q312,123,901.00 | Q310,403,280.27 | 96.49% | 99.45% |
| MINDEF | Q1,835,001,968.00 | Q1,834,861,675.45 | 95.29% | 99.99% |
| MINFIN | Q361,173,352.00 | Q357,949,011.97 | 93.42% | 99.11% |
| MAGA | Q1,477,563,484.00 | Q1,454,555,826.55 | 90.33% | 98.44% |
| MINGOB | Q7,009,397,592.00 | Q6,656,561,794.45 | 89.11% | 94.97% |
| MINEX | Q739,785,000.00 | Q658,485,697.19 | 82.45% | 89.01% |
| MARN | Q277,580,000.00 | Q130,965,908.95 | 79.96% | 47.18% |
| MICUDE | Q1,092,273,488.55 | Q505,579,791.03 | 78.79% | 46.29% |
| MINEDUC | Q21,599,256,621.00 | Q20,917,274,436.54 | 75.95% | 96.84% |
| MSPAS | Q11,327,498,385.07 | Q6,248,061,946.73 | 75.19% | 55.16% |
| MCIV | Q9,223,178,033.86 | Q8,160,599,659.39 | 68.73% | 88.48% |
| MIDES | Q1,782,265,799.00 | Q1,746,704,211.28 | 68.68% | 98.00% |
| MINTRAB | Q1,357,819,324.00 | Q1,254,652,756.00 | 53.04% | 92.40% |

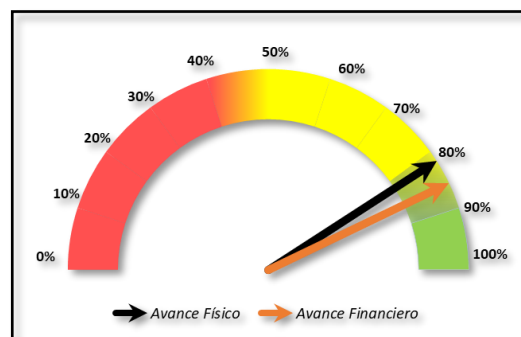
Fuente: Sistema de Planes Institucionales (Siplan). Segeplan. Año 2023.

Ejecución de metas físicas y financieras

Al finalizar el año 2023, el nivel de eficacia de los ministerios; en promedio, fue de 81.77% respecto a la ejecución de metas físicas, mientras que, el nivel de eficiencia según la ejecución financiera evidenció un resultado similar de 85.79%, ambos resultados se ubicaron en el rango de ejecución media respecto a las metas programadas en el POA.

En relación al cumplimiento de metas físicas, de los 14 ministerios, 5 se ubicaron dentro del rango de ejecución alta, con un promedio de 95% de avance y 9 ministerios con un promedio de 75%.

Respecto al cumplimiento de metas financieras, 9 ministerios lograron una ejecución alta, con un promedio de avance de 97%, 3 ministerios con un promedio de 78% de ejecución media y 2 ministerios ubicados dentro del rango de ejecución baja; con 47% de avance.



En cuanto al cumplimiento de metas físicas, es importante indicar que, de los 9 ministerios con ejecución media, el Ministerio de Comunicaciones, Infraestructura y Vivienda (MCIV), Ministerio de Desarrollo Social (MIDES) y el Ministerio de Trabajo y Previsión Social (MINTRAB), evidenciaron el menor desempeño en el cumplimiento de metas.

El MIDES, es el ministerio que recurrentemente se ubica con el más bajo desempeño en ejecución de metas, principalmente en el cumplimiento de metas físicas, según los registros en Siplan. Si bien, finalizó el año con una ejecución media, en los dos primeros cuatrimestres presentó la ejecución más baja en cuanto a metas físicas. Este ministerio debe orientar sus esfuerzos en mejorar considerablemente el desempeño institucional para cumplir con la entrega de los bienes y servicios a la población en los tiempos y formas según lo establecido en la planificación operativa; atendiendo principalmente, la producción con más baja ejecución, priorizando el cumplimiento de metas físicas principalmente del programa de Dotación de Servicios e Infraestructura para el Desarrollo Social, de la producción relacionada con servicios e infraestructura para la educación, salud, sistemas de agua potable y desarrollo comunitario y productivo.

Finalmente, el MIDES deberá de atender especialmente aquellas intervenciones vinculadas y que contribuya al cumplimiento de los Resultados Estratégicos de Desarrollo (RED) a los cuales se encuentra vinculado.¹

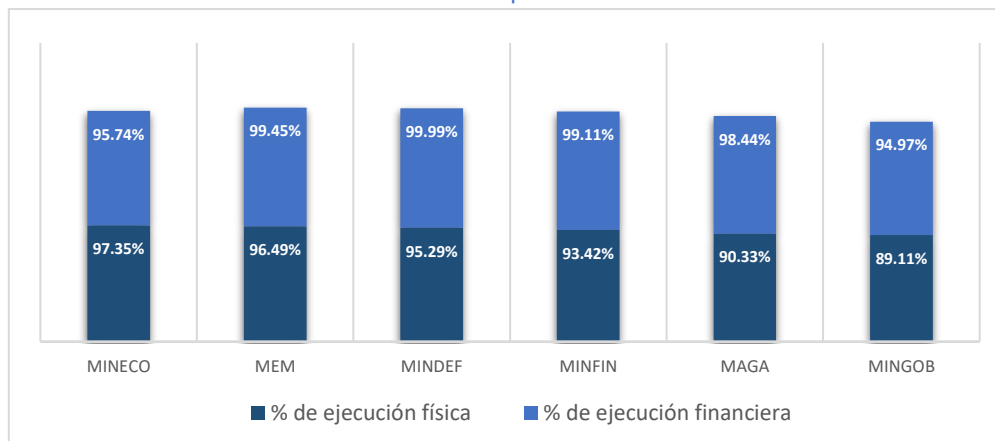
El MINTRAB, mantuvo el mismo comportamiento de ejecución media durante el año. Es importante indicar que, al finalizar el ejercicio fiscal, el promedio de ejecución física del ministerio se vio afectado debido a que no se programaron metas físicas ni ejecución de la producción correspondiente al programa de administración institucional; afectando el promedio de ejecución física.

Por su parte, el MCIV, luego de presentar una ejecución alta en el primer cuatrimestre, finalizó dentro del rango medio de ejecución de metas físicas, evidenciando una ejecución más baja en la producción relacionada a los programas de desarrollo de infraestructura vial, construcción de obra pública y desarrollo de la vivienda, principalmente. La baja ejecución de estos programas ha sido recurrente en el ministerio, por lo que, deberá de priorizarse el cumplimiento en la entrega de los bienes y servicios para el mejoramiento de la red vial, acceso a vivienda digna y la construcción de obras públicas según la programación en el Plan Operativo Anual correspondiente.

En la siguiente gráfica, se presentan los 6 ministerios que lograron el mayor desempeño en la ejecución de metas físicas y ejecución financiera, evidenciando el mismo comportamiento durante el año 2023.

¹ El MIDES está vinculado a cinco RED, en temas relacionados con: disminución de la pobreza y pobreza extrema, cobertura de programas sociales, disminución de la tasa de mortalidad infantil, incremento de la formalidad del empleo y disminución de la tasa de delitos contra el patrimonio de las personas.

Gráfica 1. Efectividad en el cumplimiento de metas. Ministerios



Fuente: Elaboración: SEGEPLAN, con base en datos Siplan. Año 2023.

Productos con mayor avance de metas físicas

En el tercer cuatrimestre, varios ministerios reportaron intervenciones que muestran un mayor desempeño en la ejecución de metas físicas, las cuales se detallan a continuación².

| Institución | Producción institucional |
|-------------|--|
| MSPAS | <ul style="list-style-type: none"> Personas atendidas en servicios de recuperación de la salud, benefició a 12,148,098 personas y alcanzó un 84.21% de avance de meta física al 3er. cuatrimestre. Población con servicios de prevención y promoción de la salud, benefició a 8,727,836 personas y alcanzó un 87.39% de avance de meta física al 3er. cuatrimestre. |
| MINECO | <ul style="list-style-type: none"> 242,740 personas individuales y jurídicas beneficiadas con patentes de inscripción de sociedades nacionales, comerciante individual, empresas mercantiles, registro de garantías mobiliarias, prestadores de servicios de certificación e inscripción en el mercado de valores. 22,222 empresarios de Micro, pequeña y mediana empresa beneficiados con asistencia técnica en desarrollo empresarial. |
| MAGA | <ul style="list-style-type: none"> Asistencia y dotación alimentaria a familias vulnerables en riesgo de inseguridad alimentaria por pérdida de cosechas, urgencia o gravedad” al 31 de diciembre 2023, presenta una ejecución de 1,200,000 raciones, es decir el 100%, beneficiando a un total de 1,127,960 familias vulnerables. Productores (as) registrados beneficiados con seguro agropecuario para mejorar sus sistemas productivos”, presenta un avance al 31 de diciembre de 2023 del 100%, beneficiando a 100,000 productores (as) registrados ante posibles eventos |

² Información obtenida de instituciones públicas a través de cuestionario electrónico “Complemento descriptivo de la calidad del gasto y ejecución de metas, tercer informe cuatrimestral y anual, año 2023.

| Institución | Producción institucional |
|-------------|---|
| | climáticos adversos que ponen en riesgo sus activos limitando la actividad productiva. |
| MARN | <ul style="list-style-type: none"> Gestión ambiental con énfasis en el cambio climático. el objetivo de este programa es desarrollar y coordinar las actividades nacionales relacionadas con la elaboración de escenarios socioeconómicos y ambientales, que permita identificar vulnerabilidades potenciales en el ámbito urbano-marginal, elaboración de guías para realizar planes locales y nacionales de adaptación al cambio climático. el cual cuenta con las siguientes actividades con su respectiva ejecución física: 1.1) emisión de licencias y resoluciones ambientales. metas físicas: 9,060.00; 1.2) elaboración de medidas de adaptación y mitigación al cambio climático. metas físicas: 544.00; 1.3) acciones de adaptación al cambio climático. metas físicas: 8,520.00; 1.4) opiniones técnicas e informes en temas ambientales. metas físicas: 23,433.00. Conservación y protección de los recursos naturales y ambiente. el objetivo de este programa es facilitar la coordinación de esfuerzos que permitan tratar de manera integrada (intra e interinstitucional) otros temas y aspectos sociales, económicos y ambientales. el manejo de los corredores secos y tierras amenazadas con desertificación y susceptibles a sequías, que permitan relacionar el potencial del desarrollo socioeconómico, con el deterioro ambiental. el cual cuenta con las siguientes actividades con su respectiva ejecución física: 2.1) asesoría y control en la gestión de residuos y desechos sólidos. metas físicas: 10.00; 2.2) mecanismos de conservación y protección del recurso hídrico. metas físicas: 268.00; 2.3) asesoría en la aplicación de procesos productivos más limpios. metas físicas: 20.00. Sensibilización ambiental y participación ciudadana. el objetivo de este programa es implementar las estrategias de la educación ambiental en coordinación con el ministerio de educación, y tiene como actividad principal la implementación de la política nacional de educación ambiental y vigilar porque se cumpla. el cual cuenta con las siguientes actividades con su respectiva ejecución física: 3.1) Capacitación socio ambiental. metas físicas: 74,465.00; 3.2) Sensibilización y concientización ambiental. metas físicas: 2,760.00. |
| MINTRAB | <ul style="list-style-type: none"> Aporte Económico al Adulto Mayor: 2,055,897 aportes entregados. Personas Intermediadas a través de la red nacional de servicio de empleo: 8,809 personas beneficiadas. |
| MINGOB | <ul style="list-style-type: none"> Población que habita y transita por Guatemala, con 509,032 Patrullajes policiales y 99,614 Operativos policiales. |
| MINEDUC | <ul style="list-style-type: none"> Estudiantes del nivel Preprimaria con cobertura de seguro médico escolar, al tercer cuatrimestre se beneficiaron 568,748 estudiantes, con un avance de 98% de meta física. |

| Institución | Producción institucional |
|-------------|---|
| | <ul style="list-style-type: none"> Estudiantes del nivel Primaria con cobertura de seguro médico escolar, al tercer cuatrimestre se beneficiaron 2,048,281 estudiantes, con un avance de 98% de meta física. Estudiantes del nivel medio ciclo básico con cobertura de seguro médico escolar, al tercer cuatrimestre se beneficiaron 308,112 estudiantes, con un avance de 100% de meta física. |
| MIDES | <ul style="list-style-type: none"> Comedor Social: El programa ha servido un total de 1,332,200 desayunos preparados durante el tercer cuatrimestre del periodo fiscal 2023 en setenta y cuatro (74) comedores sociales ubicados a nivel nacional. El programa ha servido un total de 1,890,500 almuerzos preparados durante el tercer cuatrimestre del periodo fiscal 2023 en setenta y cuatro (74) comedores sociales ubicados a nivel nacional. Bono Social: El Subprograma Bono Educación del Programa Social “Bono Social” en el 3er cuatrimestre del año 2023 brindó 187,486 aportes a 52,807 familias en pobreza y pobreza extrema. El Subprograma Bono Salud del Programa Social “Bono Social” en el 3er cuatrimestres del año 2023 brindó 80,792 aportes a 25,161 familias en pobreza y pobreza extrema. |
| MINDEF | <ul style="list-style-type: none"> Operaciones terrestres: 160,094 Operaciones marítimas: 81,073 Operaciones aéreas: 9,995 El Ministerio de la Defensa Nacional, con la realización de las operaciones militares antes descritas, ha beneficiado a 17,357,886 habitantes. Rehabilitación y mejoramiento de la Red Vial Estratégica de Tercer Orden en varios municipios de la República con un avance de 1,004 km cumpliendo con la meta planificada. |
| MINEX | <ul style="list-style-type: none"> Servicios consulares y migratorios en el exterior: Al tercer cuatrimestre se alcanzó el 99.85% en la ejecución física de la meta vigente, beneficiando a 1,235,107 connacionales con servicios de asistencia, atención y protección consular y el 99.73% de la meta vigente para los servicios de documentación en el exterior. Servicios consulares y migratorios en planta central: Se ejecutó el 93.67% de la meta vigente, beneficiando a 49,169 personas. |
| MINFIN | <ul style="list-style-type: none"> Proyecto de Presupuesto General de Ingresos y Egresos del Estado y de Entidades Descentralizadas. Informe de Liquidación Anual del Presupuesto General de Ingresos y Egresos y Cierre Contable. |

Dirección: 9a. calle 10-44 zona 1 Guatemala, Guatemala. Teléfono: +502 2504-4444

Vinculación a Resultados Estratégicos de Desarrollo (RED)

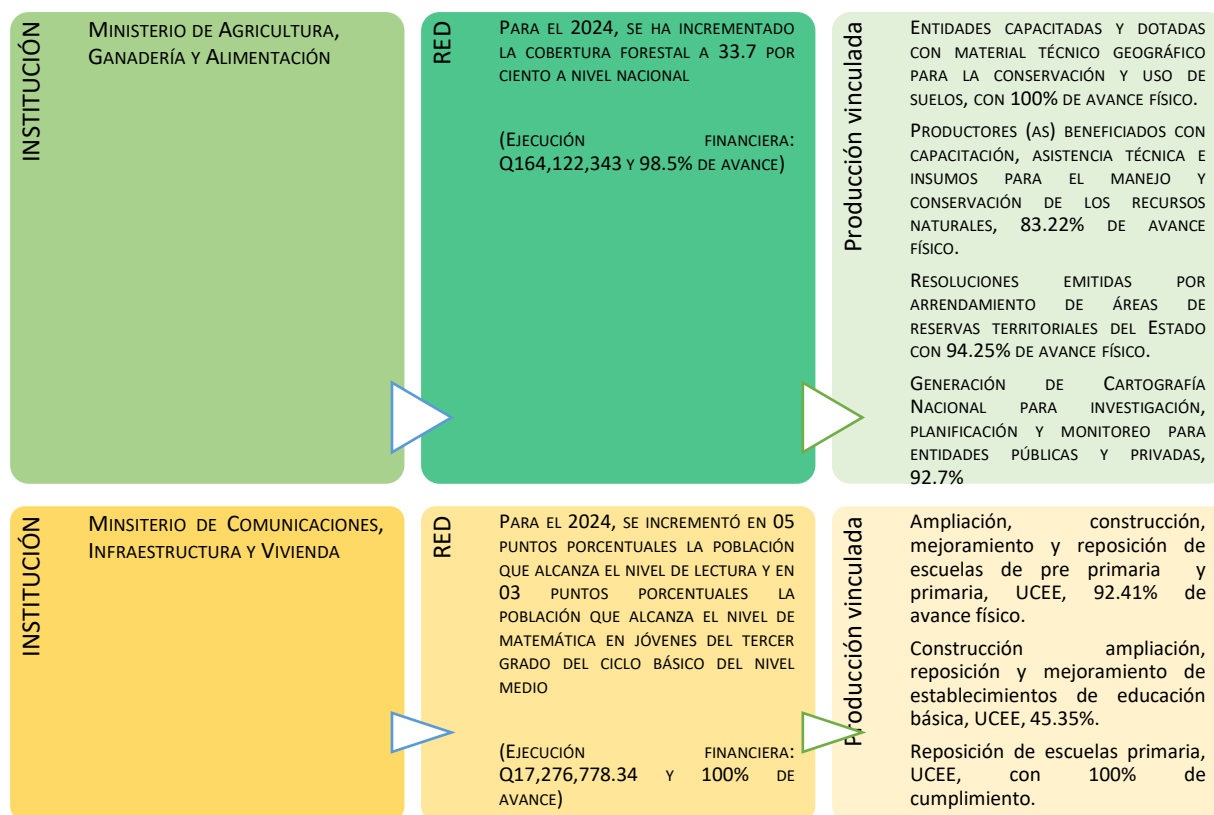
Los Resultados Estratégicos de Desarrollo (RED) se formularon a través de un esfuerzo interinstitucional y sectorial, con la participación de las entidades rectoras según su ámbito de competencia en respuesta a los principales problemas que afronta el país.

Los RED derivan de las 10 Prioridades Nacionales de Desarrollo y las 16 Metas Estratégicas de Desarrollo, consolidando 24 Resultados Estratégicos de Desarrollo que atienen problemáticas de país con énfasis en temas de pobreza general, pobreza extrema, analfabetismo, formalidad del empleo, desnutrición crónica, mortalidad materna e infantil, homicidios, nivel de logro de lenguaje y matemática en educación, etc.

En el presente apartado, se hace referencia a las principales intervenciones de los ministerios que fueron vinculadas a por lo menos uno de los 17 RED con modelos lógicos definidos y asignación presupuestaria durante el año 2023, con énfasis en la producción con mayor avance de metas físicas durante ese año.

Los ministerios vinculados fueron: MAGA, CIV, MIDES, MINECO, MINEDUC, MEM, MINGOB, MSPAS y MINTRAB.³

Intervenciones vinculadas a Resultados Estratégicos de Desarrollo



³ En el apartado de Entidades Descentralizadas se incluye al INDE, INAB e INGUAT vinculados a los RED de cobertura forestal, cobertura de energía eléctrica e índice de competitividad turística, respectivamente.



| | | |
|---|---|--|
| <p>INSTITUCIÓN</p> <p>MINISTERIO DE ECONOMÍA</p> | <p>RED</p> <p>PARA EL 2024, SE HA INCREMENTADO LA FORMALIDAD DEL EMPLEO EN 2.5 PUNTOS PORCENTUALES</p> <p>(EJECUCIÓN FINANCIERA: Q36,540,737.59 Y 99.01% DE AVANCE)</p> | <p>Producción vinculada</p> <p>EMPRESARIO DE MICRO, PEQUEÑA Y MEDIANA EMPRESA BENEFICIADOS CON SERVICIOS FINANCIEROS, 98.34% DE AVANCE FÍSICO Y 1,478 PERSONAS BENEFICIADAS.</p> <p>EMPRESARIO DE MICRO, PEQUEÑA Y MEDIANA EMPRESA BENEFICIADOS CON ASISTENCIA TÉCNICA EN DESARROLLO EMPRESARIAL, 100% DE CUMPLIMIENTO Y 22,222 PERSONAS BENEFICIADAS.</p> |
| <p>INSTITUCIÓN</p> <p>MINISTERIO DE EDUCACIÓN</p> | <p>RED</p> <p>PARA EL 2024, SE HA REDUCIDO EL ANALFABETISMO EN 9.3 PUNTOS PORCENTUALES A NIVEL NACIONAL</p> <p>(EJECUCIÓN FINANCIERA: Q198,222,072.00 Y 95.46% DE AVANCE)</p> | <p>Producción vinculada</p> <p>APORTE ECONÓMICO AL COMITÉ NACIONAL DE ALFABETIZACIÓN (CONALFA), 100% DE CUMPLIMIENTO.</p> <p>*EL MINEDUC CONTRIBUYE INDIRECTAMENTE POR MEDIO DEL APORTE ECONÓMICO QUE TRASLADA AL COMITÉ NACIONAL DE ALFABETIZACIÓN (CONALFA), SIN EMBARGO, EL CONALFA ES LA ENTIDAD RESPONSABLE QUE SE ENCUENTRA VINCULADA AL RED.</p> |
| <p>INSTITUCIÓN</p> <p>MINISTERIO DE EDUCACIÓN</p> | <p>RED</p> <p>PARA EL 2024, SE INCREMENTÓ EN 05 PUNTOS PORCENTUALES LA POBLACIÓN QUE ALCANZA EL NIVEL DE LECTURA Y EN 03 PUNTOS PORCENTUALES LA POBLACIÓN QUE ALCANZA EL NIVEL DE MATEMÁTICA EN JÓVENES DEL TERCER GRADO DEL CICLO BÁSICO DEL NIVEL MEDIO</p> <p>(EJECUCIÓN FINANCIERA: Q1,314,220,688.87 Y 99.04% DE AVANCE)</p> | <p>Producción vinculada</p> <p>INSTITUTOS POR COOPERATIVA DEL CICLO BÁSICO BENEFICIADOS CON APORTE FINANCIERO, 98.96% DE AVANCE FÍSICO Y 1,049 ESTABLECIMIENTOS BENEFICIADOS.</p> <p>ESTUDIANTES DEL CICLO BÁSICO TELESECUNDARIA ATENDIDOS EN EL SISTEMA ESCOLAR, 99.66% DE AVANCE FÍSICO Y 94,491 PERSONAS BENEFICIADAS.</p> <p>ESTUDIANTES DEL CICLO BÁSICO ATENDIDOS EN EL SISTEMA ESCOLAR, 98.51% Y 180,533 PERSONAS BENEFICIADAS.</p> |
| <p>INSTITUCIÓN</p> <p>MINISTERIO DE ENERGÍA Y MINAS</p> | <p>RED</p> <p>PARA EL 2024, SE HA INCREMENTADO EN 3.29 PUNTOS PORCENTUALES EL ÍNDICE DE COBERTURA DE ENERGÍA ELÉCTRICA PARA USO DOMICILIAR, A NIVEL NACIONAL</p> <p>(EJECUCIÓN FINANCIERA: Q7,489,977.09 Y 98.29% DE AVANCE)</p> | <p>Producción vinculada</p> <p>CON 100% DE CUMPLIMIENTO EN TODA LA PRODUCCIÓN VINCULADA AL RED, DENTRO DE LA CUAL SE MENCIONAN:</p> <p>FOMENTO DEL ACCESO AL MERCADO ELÉCTRICO NACIONAL, EVENTOS DE PROMOCIÓN Y DIVULGACIÓN DE LOS BENEFICIOS DEL DESARROLLO DEL SISTEMA ENERGÉTICO NACIONAL, INFORME DEL FOMENTO AL INCREMENTO Y FORTALECIMIENTO DEL ACCESO A LA ENERGÍA ELÉCTRICA,</p> |
| <p>INSTITUCIÓN</p> <p>MINISTERIO DE GOBERNACIÓN</p> | <p>RED</p> <p>PARA EL 2024, SE HA DISMINUIDO LA TASA DE HOMICIDIOS EN 11.0 PUNTOS</p> <p>(EJECUCIÓN FINANCIERA: Q122,838,059.40 Y 99.10% DE AVANCE)</p> | <p>Producción vinculada</p> <p>SEGURIDAD POLICIAL EN ÁREAS DE MAYOR INCIDENCIA DE HOMICIDIOS, 281,854 EVENTOS REALIZADOS Y 98.5% DE AVANCE FÍSICO.</p> |

| | | |
|---|--|--|
| <p>INSTITUCIÓN</p> <p>MINISTERIO DE GOBERNACIÓN</p> | <p>RED</p> <p>PARA EL 2024, SE HA DISMINUIDO EN 20.6 PUNTOS LA TASA DE DELITOS COMETIDOS CONTRA EL PATRIMONIO DE LAS PERSONAS</p> <p>(EJECUCIÓN FINANCIERA: Q32,247,593.52 Y 93.49% DE AVANCE)</p> | <p>Producción vinculada</p> <p>SEGURIDAD PREVENTIVA Y DEL DELITO EN ÁREAS DE MAYOR INCIDENCIA CRIMINAL, 20,631 EVENTOS REALIZADOS Y 99.19% DE AVANCE FÍSICO.</p> <p>INVESTIGACIÓN CRIMINAL EN ÁREAS DE MAYOR INCIDENCIA CRIMINAL, 43,366 EVENTOS REALIZADOS Y 94.63% DE AVANCE FÍSICO.</p> <p>SEGURIDAD POLICIAL EN ÁREAS DE MAYOR INCIDENCIA CRIMINAL, 944,053 EVENTOS REALIZADOS Y 99.34% DE AVANCE FÍSICO.</p> |
| <p>INSTITUCIÓN</p> <p>MINISTERIO DE GOBERNACIÓN</p> | <p>RED</p> <p>PARA EL 2024, SE HA DISMINUIDO EN 10.7 LA TASA DE EXTORSIONES</p> <p>(EJECUCIÓN FINANCIERA: Q1,109,830.94 Y 97.53% DE AVANCE)</p> | <p>Producción vinculada</p> <p>SERVICIOS DE INVESTIGACIÓN EN ÁREAS CON MAYOR INCIDENCIA DE EXTORSIONES, 24,402 EVENTOS REALIZADOS Y 99.46% DE AVANCE FÍSICO.</p> <p>SEGURIDAD POLICIAL Y PREVENTIVA PARA EL RESGUARDO DE ÁREAS CON INCIDENCIA DE EXTORSIONES, 3,925 EVENTOS REALIZADOS Y 100% DE CUMPLIMIENTO.</p> |
| <p>INSTITUCIÓN</p> <p>MINISTERIO DE GOBERNACIÓN</p> | <p>RED</p> <p>PARA EL 2024, SE HA DISMINUIDO EN 3.8 LA TASA DE HECHOS DE TRÁNSITO</p> <p>(EJECUCIÓN FINANCIERA: Q181,368,252.44 Y 96.06% DE AVANCE)</p> | <p>Producción vinculada</p> <p>PROGRAMAS DE EDUCACIÓN Y SEGURIDAD VIAL, 708,227 EVENTOS REALIZADOS Y 99.99% DE AVANCE FÍSICO.</p> |
| <p>INSTITUCIÓN</p> <p>MINISTERIO DE SALUD PÚBLICA Y ASISTENCIA SOCIAL</p> | <p>RED</p> <p>PARA EL 2024, SE HA DISMINUIDO LA RAZÓN DE MORTALIDAD MATERNA A 90 MUERTES POR CADA CIENTO MIL NACIDOS VIVOS</p> <p>(EJECUCIÓN FINANCIERA: Q436,793,606.24 Y 86.89% DE AVANCE)</p> | <p>Producción vinculada</p> <p>SERVICIOS DE APOYO EN PREVENCIÓN DE LA MORTALIDAD MATERNA Y NEONATAL, 112 EVENTOS REALIZADOS Y 93.33% DE AVANCE FÍSICO.</p> <p>RECÉN NACIDO O NEONATO ATENDIDO, 245,583 PERSONAS ATENDIDAS Y 78.57% DE AVANCE FÍSICO.</p> <p>MUJER QUE RECIBE ATENCIÓN DEL PARTO LIMPIO Y SEGURO, 190,213 PERSONAS ATENDIDAS Y 77.24% DE AVANCE FÍSICO.</p> <p>MUJER QUE RECIBE ATENCIÓN PRENATAL OPORTUNA, 231,778 PERSONAS Y 70.66% DE AVANCE FÍSICO.</p> <p>POBLACIÓN CON ACCESO A MÉTODOS DE PLANIFICACIÓN FAMILIAR, 917,549 PERSONAS ATENDIDAS Y 74.78% DE AVANCE FÍSICO.</p> <p>ADOLESCENTES BENEFICIADOS CON CONSEJERÍA SOBRE EDUCACIÓN INTEGRAL EN SEXUALIDAD Y ENTREGA DE MÉTODOS DE ANTICONCEPCIÓN PARA ADOLESCENTES, 476,738 PERSONAS ATENDIDAS Y 73.10% DE AVANCE FÍSICO.</p> |

| | | |
|--|---|---|
| <p>INSTITUCIÓN</p> <p>MINISTERIO DE SALUD PÚBLICA Y ASISTENCIA SOCIAL</p> | <p>RED</p> <p>PARA EL 2024, SE HA DISMINUIDO LA TASA DE MORTALIDAD EN LA NIÑEZ EN 5 PUNTOS POR CADA MIL NACIDOS VIVOS; Y SE HA DISMINUIDO LA PREVALENCIA DE DESNUTRICIÓN CRÓNICA EN NIÑAS Y NIÑOS MENORES DE CINCO AÑOS EN 13.23 PUNTOS PORCENTUALES</p> <p>(EJECUCIÓN FINANCIERA: Q437,476,978.09 Y 90.22% DE AVANCE)</p> | <p>Producción vinculada</p> <p>MADRE DE NIÑO Y NIÑA MENOR DE 5 AÑOS, QUE RECIBE CONSEJERÍA SOBRE PRÁCTICAS PARA EL CUIDADO INFANTIL, 1,748,387 PERSONAS ATENDIDAS Y 79.08% DE AVANCE FÍSICO.</p> <p>NIÑO Y NIÑA MENOR DE 5 AÑOS CON MONITOREO DE CRECIMIENTO, 1,555,631 PERSONAS ATENDIDAS Y 84.59% DE AVANCE FÍSICO.</p> <p>NIÑO Y NIÑA MENOR DE 5 AÑOS CON SUPLEMENTACIÓN DE MICRONUTRIENTES, 929,659 PERSONAS ATENDIDAS Y 79.4% DE AVANCE FÍSICO.</p> <p>MUJER EN EDAD FÉRTIL SUPLEMENTADA CON MICRONUTRIENTES, 2,102,122 PERSONAS ATENDIDAS Y 76.8% DE AVANCE FÍSICO.</p> <p>VIGILANCIA DEL AGUA PARA CONSUMO HUMANO, 43,730 PERSONAS ATENDIDAS Y 80.79% DE AVANCE FÍSICO.</p> <p>NIÑO Y NIÑA MENOR DE 5 AÑOS CON DIAGNÓSTICO Y TRATAMIENTO DE LA DESNUTRICIÓN AGUDA, 14,046 PERSONAS ATENDIDAS Y 62.28%.</p> <p>NIÑO Y NIÑA MENOR DE 2 AÑOS CON VIGILANCIA DE DESARROLLO INFANTIL, 194,835 PERSONAS ATENDIDAS Y 75.73%.</p> |
| <p>INSTITUCIÓN</p> <p>MINISTERIO DE TRABAJO Y PREVISIÓN SOCIAL</p> | <p>RED</p> <p>PARA EL 2024, SE HA INCREMENTADO A 2,662,105 EL NÚMERO DE PERSONAS CON COBERTURA DE PROGRAMAS SOCIALES PARA PERSONAS EN SITUACIÓN DE POBREZA Y VULNERABILIDAD</p> <p>(EJECUCIÓN FINANCIERA: Q1,069,685,103.00 Y 92.19% DE AVANCE)</p> | <p>Producción vinculada</p> <p>APORTE ECONÓMICO ENTREGADO AL ADULTO MAYOR, 2,055,897 APORTES Y 91.34% DE AVANCE FÍSICO.</p> |
| <p>INSTITUCIÓN</p> <p>MINISTERIO DE TRABAJO Y PREVISIÓN SOCIAL</p> | <p>RED</p> <p>PARA EL 2024, SE HA INCREMENTADO LA FORMALIDAD DEL EMPLEO EN 2.5 PUNTOS PORCENTUALES</p> <p>(EJECUCIÓN FINANCIERA: Q56,547,499.00 Y 96.54% DE AVANCE)</p> | <p>Producción vinculada</p> <p>PERSONAS BENEFICIADAS CON BECA DE EMPLEO EN ACTIVIDADES ECONÓMICAS DIVERSAS, 647 PERSONAS BENEFICIADAS, 100% DE CUMPLIMIENTO.</p> |

Fuente: Elaboración: SEGEPLAN, con base en datos Siplan. Año 2023.

Secretarías

Se presenta el análisis de los resultados del desempeño de las secretarías respecto al avance de la ejecución de metas físicas y financieras, así como las principales intervenciones que contribuyeron a alcanzar un mayor desempeño en el cumplimiento de las metas físicas. Los resultados son los siguientes:

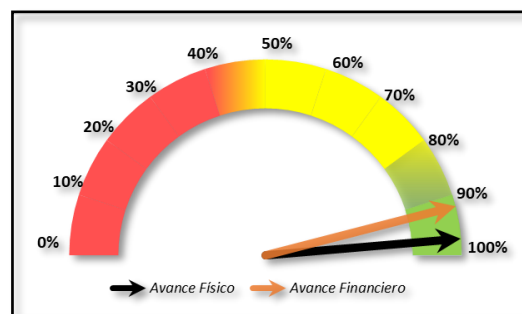
Tabla 5. Ejecución Física y Financiera. Secretarías

| Institución | Meta financiera anual vigente | Ejecución financiera acumulada | Avance ejecución meta física | Avance ejecución meta financiera |
|-------------|-------------------------------|--------------------------------|------------------------------|----------------------------------|
| SVET | Q22,000,000.00 | Q19,785,746.72 | 100.00% | 89.94% |
| SAAS | Q137,200,000.00 | Q134,770,644.42 | 100.00% | 98.23% |
| SCEP | Q72,380,318.49 | Q68,596,695.56 | 100.00% | 94.77% |
| SIE | Q38,100,000.00 | Q37,095,753.46 | 100.00% | 97.36% |
| SESAN | Q55,262,547.00 | Q54,791,619.20 | 100.00% | 99.15% |
| SGPR | Q38,703,162.00 | Q38,407,887.29 | 100.00% | 99.24% |
| SENABED | Q24,656,858.00 | Q24,656,839.01 | 100.00% | 100.00% |
| SPPR | Q14,300,000.00 | Q13,356,148.06 | 100.00% | 93.40% |
| STCNS | Q28,355,594.00 | Q26,968,792.97 | 100.00% | 95.11% |
| SEICMSJ | Q31,000,000.00 | Q26,371,343.55 | 99.37% | 85.07% |
| SEGEPLAN | Q133,425,659.00 | Q130,290,770.03 | 99.12% | 97.65% |
| SCSP | Q70,398,899.00 | Q68,047,484.84 | 97.04% | 96.66% |
| SEPREM | Q25,692,967.00 | Q25,284,844.78 | 96.99% | 98.41% |
| SBS | Q304,838,544.00 | Q153,784,567.86 | 96.06% | 50.45% |
| SECCATID | Q8,000,000.00 | Q7,588,506.19 | 91.14% | 94.86% |
| SOSEP | Q198,330,270.00 | Q192,391,052.58 | 89.63% | 97.01% |
| SENACYT | Q34,024,000.00 | Q25,871,570.15 | 85.39% | 76.04% |

Fuente: Con base en registros del Sistema de Planes (Siplan). Segeplan. Año 2023.

Ejecución de metas físicas y financieras

Al finalizar el año 2023, el nivel de eficacia de las secretarías; en promedio, fue de 97.34% respecto a la ejecución de metas físicas, mientras que, el nivel de eficiencia según la ejecución financiera evidenció un resultado similar de 91.96%, ambos resultados se ubicaron en el rango de ejecución alta respecto a las metas programadas en el POA.



En relación con el cumplimiento de metas físicas, de las 17 secretarías, 15 se ubicaron dentro del rango de ejecución alta, con un promedio de 98.7% de avance físico.

Respecto al cumplimiento de metas financieras, 13 secretarías lograron una ejecución alta, con un promedio de avance de 97% y 4 secretarías con un promedio de 75.4% de ejecución media.

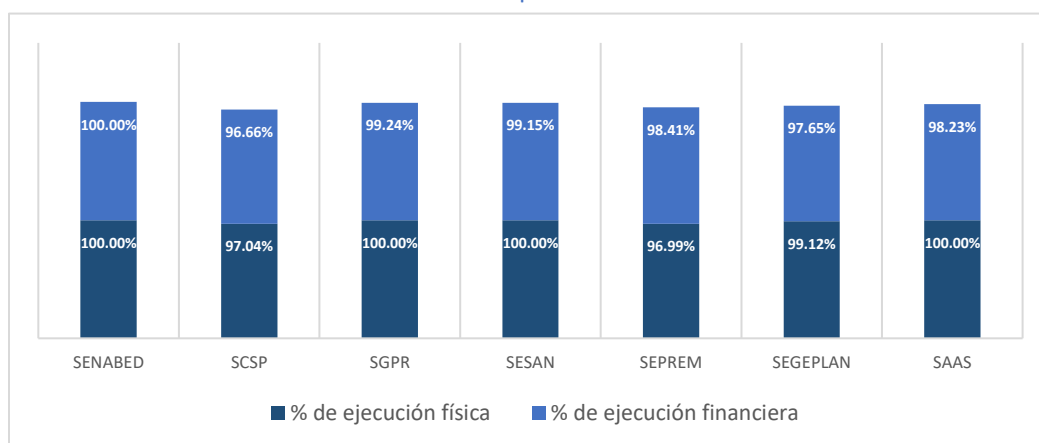
En cuanto al cumplimiento de metas físicas, únicamente la Secretaría de Obras Sociales de la Esposa el Presidente (SOSEP) y la Secretaría Nacional de Ciencia y Tecnología (SENACYT) mostraron un avance medio de ejecución física, con: 89.6% y 85.39% respectivamente.

La SOSEP, reportó una ejecución alta de metas físicas en los dos primeros cuatrimestres del año 2023; sin embargo, finalizó dentro del rango de ejecución media. Por lo que, deberá orientar los esfuerzos a mejorar el desempeño en la ejecución de metas físicas, principalmente del producto con menor avance, relacionado con la atención a adultos mayores en condición de pobreza y pobreza extrema beneficiados con atención integral y el subproducto de adultos mayores beneficiados con servicios varios en Centros de Atención Permanente.

En cuanto a la SENACYT, se mantuvo dentro del mismo rango de ejecución media. El único producto con menor avance fue el de difusión y popularización de la ciencia, tecnología e innovación a personas en general y el subproducto de eventos de popularización y difusión de la ciencia, tecnología e innovación a grupos de interés.

En la siguiente gráfica, se presentan las 7 secretarías que lograron el mayor desempeño en la ejecución de metas físicas y ejecución financiera:

Gráfica 2. Efectividad en el cumplimiento de metas. Secretarías



Fuente: Elaboración: SEGEPLAN, con base en datos Siplan. Año 2023.

Productos con mayor avance de meta física

En el tercer cuatrimestre, varias de las secretarías reportaron intervenciones que muestran un mayor desempeño en la ejecución de metas físicas, las cuales se detallan a continuación ⁴.

| Institución | Producción institucional (productos/subproductos) |
|-------------|---|
| SEPREM | <ul style="list-style-type: none"> Entidades de gobierno central, local y consejos de desarrollo urbano y rural con asistencia técnica para la implementación de lineamientos de políticas, normativas y generación de estadísticas en el marco de equidad entre hombres y mujeres y control de convencionalidad, se entregaron asistencias técnicas a 125 entidades con efectividad de 93.98 %. Dirección y Coordinación, se entregaron 12 documentos con efectividad del 100 % |
| SAAS | <ul style="list-style-type: none"> Servicios administrativos y de seguridad permanente con un avance de metas institucionales del 98.35%. |
| SOSEP | <ul style="list-style-type: none"> Mujeres beneficiadas con capacitaciones asistenciales técnica en proyectos productivos y empresariales, 28,000 mujeres beneficiadas, 100% del avance físico al tercer cuatrimestre. Niños y niñas de 6 meses a 7 años de edad en situación de pobreza y extrema pobreza beneficiadas con atención integral, 16,407 niños y niñas beneficiados, 94.48% de avance físico al tercer cuatrimestre. |
| SEGPLAN | <ul style="list-style-type: none"> Entidades e instituciones públicas y Sistema de Consejos de Desarrollo, con asesoría técnica en procesos de políticas públicas, planificación y programación, con orientación a resultados, en el marco de las Prioridades Nacionales de Desarrollo: se brindaron 4,044 asesorías en el cuatrimestre, que permitieron alcanzar a 503 entidades atendidas. Estudiantes, profesionales, funcionarios y servidores públicos beneficiados con el programa de becas: 23,552 participantes en las Expo Becas, Becas Tour en los 21 departamentos del país y Feria Nacional de Becas durante el 2023. |
| SESAN | <ul style="list-style-type: none"> Coordinación y fortalecimiento de los procesos de Gobernanza en SAN a nivel local en el marco de la Ley del SINASAN, con lo cual 1,500 personas de instituciones relacionadas a la SAN fueron capacitadas en alimentación y nutrición, así como en seguridad alimentaria y nutricional alcanzándose el 100% de avance físico al tercer cuatrimestre. 17 informes estratégicos de seguimiento de las acciones vinculadas a la SAN, con el 100% de avance físico al tercer cuatrimestre. |

⁴ Información obtenida de instituciones públicas a través de cuestionario electrónico "Complemento descriptivo de la calidad del gasto y ejecución de metas, tercer informe cuatrimestral y anual. Año 2023.

| Institución | Producción institucional (productos/subproductos) |
|-------------|---|
| SGP | <ul style="list-style-type: none"> Expedientes tramitados en beneficio de Entidades, personas jurídicas e individuales, el cual cuenta con una meta ejecutada de 7,932 documentos y el otro producto corresponde a “Dirección y coordinación”, con 3 documentos generados. |
| SENABED | <ul style="list-style-type: none"> Planes anuales de monetización y mercadeo e informe de gestión de la administración de bienes en beneficio del CONABED, con un avance de 100% de cumplimiento según lo programado en el año 2023. Informe de control y registro de bienes con medidas cautelares en beneficio de CONABED, con un avance de 100% de cumplimiento según lo programado en el año 2023. Informe de gestión y registro de contratistas en beneficio de CONABED, con un avance de 100% de cumplimiento según lo programado en el año 2023. Plan anual e informe de gestión de las inversiones en beneficio de CONABED, con un avance de 100% de cumplimiento según lo programado en el año 2023. |
| SENACYT | <ul style="list-style-type: none"> Proyectos financiados para la formación de capital humano: En el tercer cuatrimestre se reportaron 24 proyectos, siendo 24 los beneficiados mediante becas para la formación de capital humano de alto nivel en ciencia, tecnología e innovación. Proyectos financiados para la investigación científica: Se reportaron 26 proyectos con un promedio de 1,481,584 beneficiarios. Esto mediante el financiamiento de proyectos que responden a demandas sociales y de producción para el desarrollo integral del país. |
| SVET | <ul style="list-style-type: none"> 71,121 niños, niñas y adolescentes formados e informados a nivel nacional sobre los factores de riesgo y protectores contra la violencia sexual, explotación y trata de personas. 36 entidades públicas y privadas asesoradas y capacitadas que representa más de 1,800 personas. |
| SECCATID | <ul style="list-style-type: none"> Personas sensibilizadas en la prevención al consumo de drogas, con 80,000 personas beneficiadas logrando así un 100% de avance físico al tercer cuatrimestre. Drogodependientes atendidos para la disminución al consumo de drogas, con 7,346 drogodependientes atendidos, logran así un 73.46% de avance físico al tercer cuatrimestre. |
| SPP | <ul style="list-style-type: none"> Dirección y coordinación con una ejecución del 100% de las metas físicas al tercer cuatrimestre 2023. |

Dirección: 9a. calle 10-44 zona 1 Guatemala, Guatemala. Teléfono: +502 2504-4444

| Institución | Producción institucional (productos/subproductos) |
|-------------|--|
| | <ul style="list-style-type: none"> Fortalecimiento institucional y de asuntos específicos a la presidencia con una ejecución del 100% de las metas físicas al tercer cuatrimestre 2023. |
| SCSP | <ul style="list-style-type: none"> Con un alcance global de 15 millones de guatemaltecos, la difusión de acciones de Gobierno a través de los medios de comunicación no gubernamentales y digitales no gubernamentales logró un avance del 90% y 100% respectivamente. A través de la difusión de acciones de Gobierno en medios de comunicación televisiva y radial gubernamental, la población guatemalteca es beneficiada con la información recibida sobre los planes, programas y proyectos dirigidos a la sociedad, se logró un alcance físico de 99.73% de ejecución en cada subproducto. |

Otras dependencias del ejecutivo, empresas y órganos de control

Se presenta el análisis de los resultados del desempeño de las dependencias del ejecutivo, empresas y órganos de control respecto al avance de la ejecución de metas físicas y financieras, así como las principales intervenciones que contribuyeron a alcanzar un mayor desempeño en el cumplimiento de las metas físicas. Los resultados son los siguientes:

Tabla 6. Ejecución Física y Financiera. Otras dependencias del ejecutivo, empresas y órganos de control

| Institución | Meta financiera anual vigente | Ejecución financiera acumulada | Avance ejecución meta física | Avance ejecución meta financiera |
|---|-------------------------------|--------------------------------|------------------------------|----------------------------------|
| Autoridad para el Manejo Sustentable de la Cuenca y del Lago de Amatitlán | Q33,303,999.87 | Q30,576,389.53 | 100.00% | 91.81% |
| Congreso de la República | Q1,092,400,000.00 | Q927,764,937.49 | 100.00% | 84.93% |
| Consejo Nacional de la Juventud | Q14,900,000.00 | Q14,787,723.66 | 100.00% | 99.25% |
| Corte de Constitucionalidad | Q279,830,000.00 | Q202,170,776.28 | 100.00% | 72.25% |
| Procuraduría General de la Nación | Q163,723,661.00 | Q152,772,543.98 | 100.00% | 93.31% |
| Vicepresidencia de la República | Q30,120,000.00 | Q23,213,390.40 | 100.00% | 77.07% |
| Comisión Presidencial de Gobierno Abierto y Electrónico | Q12,000,000.00 | Q11,883,890.35 | 100.00% | 99.03% |

Dirección: 9a. calle 10-44 zona 1 Guatemala, Guatemala. Teléfono: +502 2504-4444

| Institución | Meta financiera anual vigente | Ejecución financiera acumulada | Avance ejecución meta física | Avance ejecución meta financiera |
|--|-------------------------------|--------------------------------|------------------------------|----------------------------------|
| Comisión Presidencial por la Paz y los Derechos Humanos | Q40,750,000.00 | Q37,256,601.01 | 100.00% | 91.43% |
| Consejo Nacional de Adopciones | Q21,163,000.00 | Q19,465,327.03 | 99.01% | 91.98% |
| Zona Libre de Industria y Comercio Santo Tomás de Castilla | Q49,934,756.00 | Q37,913,254.25 | 98.46% | 75.93% |
| Consejo Económico y Social de Guatemala | Q8,080,000.00 | Q2,872,742.69 | 97.99% | 35.55% |
| Autoridad para el Manejo Sustentable de la Cuenca del Lago de Atitlán y su Entorno | Q10,500,000.00 | Q10,119,854.08 | 97.51% | 96.38% |
| Oficina Nacional de Servicio Civil | Q63,340,000.00 | Q61,413,474.60 | 97.42% | 96.96% |
| Consejo Nacional de Atención al Migrante | Q40,620,690.00 | Q33,163,221.32 | 93.43% | 81.64% |
| Consejo Nacional de Áreas Protegidas | Q139,328,000.00 | Q114,513,988.79 | 89.58% | 82.19% |
| Defensoría de la Mujer Indígena | Q18,991,200.00 | Q18,076,683.19 | 88.71% | 95.18% |
| Empresa Portuaria Nacional Santo Tomás de Castilla | Q820,396,841.18 | Q549,184,166.00 | 87.21% | 66.94% |
| Empresa Portuaria Nacional de Champerico | Q8,046,802.00 | Q7,948,248.04 | 80.45% | 98.78% |
| Ferrocarriles de Guatemala | Q5,488,000.00 | Q5,098,164.63 | 79.17% | 92.90% |
| Empresa Guatemalteca de Telecomunicaciones | Q28,032,693.00 | Q25,264,565.56 | 76.85% | 90.13% |
| Comisión Presidencial contra la Discriminación y Racismo contra los Pueblos Indígenas en Guatemala | Q10,050,000.00 | Q8,979,634.98 | 75.04% | 89.35% |
| Contraloría General de Cuentas | Q464,535,593.00 | Q242,960,924.99 | 69.72% | 52.30% |
| Empresa Portuaria Quetzal | Q722,865,530.00 | Q373,393,800.00 | 61.83% | 51.65% |

Fuente: Con base en registros del Sistema de Planes (Siplan). Segeplan. Año 2023.

Dirección: 9a. calle 10-44 zona 1 Guatemala, Guatemala. Teléfono: +502 2504-4444

Ejecución de metas físicas y financieras

Al finalizar el año 2023, el nivel de eficacia de estas dependencias; en promedio, fue de 90.97%, ejecución alta respecto de las metas físicas programadas, mientras que, el nivel de eficiencia según la ejecución financiera evidenció un resultado de 82.91%; ejecución media respecto de las metas programadas en el POA.⁵

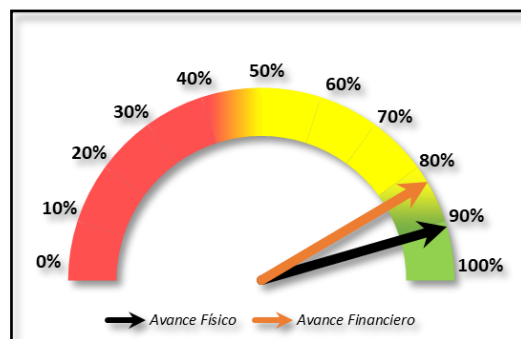
En relación al cumplimiento de metas físicas, 14 dependencias se ubicaron dentro del rango de ejecución alta, con un promedio de 98.8% de avance y 9 dependencias con un promedio de 78.7% de ejecución media.

Respecto del cumplimiento de metas físicas, de las 9 dependencias con avance medio de ejecución, únicamente la Contraloría General de Cuentas (CGC) y la Empresa Portuaria Quetzal (EPQ) reportaron avance menor al 70%, con 69.7% y 61.8%, respectivamente.

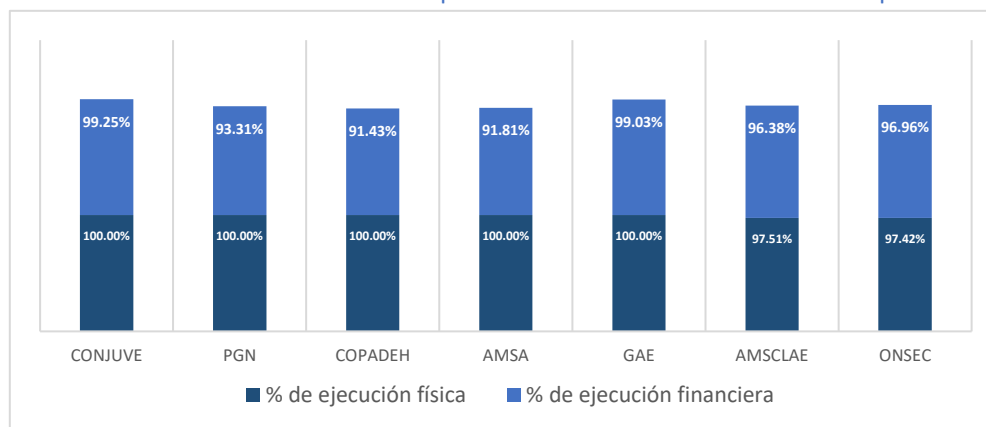
El único producto de la CGC que no mostró ejecución física y financiera fue el de intervenciones realizadas para la atención de la emergencia COVID-19, afectando el resultado de cumplimiento de las metas físicas programadas.

Para el caso de la EPQ, el producto con menor ejecución física fue el de infraestructura de apoyo y beneficio laboral, con 8.25% de avance.

En la siguiente gráfica, se presentan las 7 dependencias que lograron el mayor desempeño en la ejecución de metas físicas y ejecución financiera:



Gráfica 3. Efectividad en el cumplimiento de metas. Otras Dependencias



Fuente: Elaboración: SEGEPLAN, con base en datos Siplan. Año 2023.

⁵ El Crédito Hipotecario Nacional (CHN) cuenta con registros en Siplan de una estructura presupuestaria y red de producción distinta a la contenida en Sicoín, además de no presentar registros actualizados de ejecución y modificación de metas físicas y financieras. Por lo que, no se incluyeron los resultados en el presente informe cuatrimestral.

Productos con mayor avance de meta física

En el tercer cuatrimestre, varias de las dependencias reportaron intervenciones que muestran un mayor desempeño en la ejecución de metas físicas, las cuales se detallan a continuación ⁶.

| Institución | Producción institucional (productos/subproductos) |
|--|---|
| Zona Libre de Industria y Comercio Santo Tomás de Castilla | <ul style="list-style-type: none"> • Empresa individuales y jurídicas beneficiadas con el arrendamiento de bienes inmuebles es una de las metas principales de ZOLIC, ya que este pretende medir la cantidad de Empresas Usuarias, ZDEEP y Usuarios ZDEEP, en este tercer cuatrimestre se logró la meta física del 32.98 % y se realizó una ejecución presupuestaria de Q. 4,937,773.04. • Dirección y Coordinación es otro de las metas a cumplir por ZOLIC, ya que en este los diferentes departamentos de la institución trasladan informes de los avances realizados de forma mensual, en este cuatrimestre la meta fue de 4 informes y la ejecución presupuestaria fue de Q. 2,699,451.36. • Partidas no asignables a programas es el programa que permite las participaciones a entes nacionales e internacionales para promover ZOLIC, en este cuatrimestre la meta fue de 4 informes donde se describen las diferentes actividades realizadas y su ejecución presupuestaria fue de Q. 62,168.00. |
| ONSEC | <ul style="list-style-type: none"> • Acciones de recursos humanos aprobadas a servidores, ex servidores públicos del Organismo Ejecutivo y sus beneficiarios, en el tercer cuatrimestre se reportan 26,728 personas atendidas, con un total acumulado al mes de diciembre de 75,698 personas y un avance del 99.54% de la meta física. • Acciones de puestos y asignaciones salariales aprobadas a las instituciones del Organismo Ejecutivo, en el tercer cuatrimestre se aprobó 78,305 acciones, con un total acumulado al mes de diciembre de 176,184 acciones de puestos y beneficios monetarios con un avance del 99.96% de la meta física. • Servidores, ex servidores públicos del Estado y sus beneficiarios con pensiones y otros beneficios, en el tercer cuatrimestre se ha favorecido a 3,790 personas, con un total acumulado al mes de diciembre de 9,324 personas y un avance del 98.15% de la meta física. |
| CGC | <ul style="list-style-type: none"> • Se realizaron 68 Informes de fiscalización de entidades y empleados públicos en materia de probidad, lo que representa un 35% de avance físico que corresponde al tercer cuatrimestre. |

⁶ Información obtenida de instituciones públicas a través de cuestionario electrónico "Complemento descriptivo de la calidad del gasto y ejecución de metas, tercer informe cuatrimestral y anual. Año 2023.

| Institución | Producción institucional (productos/subproductos) |
|---|---|
| | <ul style="list-style-type: none"> Se capacitaron a 44,687 personas en diferentes temas de probidad, control, interno, normas ISSAI.gt y competencias transversales, lo que representa un 39% de avance físico que corresponde al tercer cuatrimestre. |
| CC | <ul style="list-style-type: none"> Se logró durante el ejercicio fiscal 2023 garantizar el Orden Constitucional manteniendo un estándar de calidad en la resolución de casos recibidos en el marco de su competencia para la población guatemalteca. En total en el año se registraron doce (12) Informes de la gestión jurisdiccional de la resolución de casos con relación a expedientes recibidos en el marco de su competencia conforme la Programación Inicial y se alcanzó el 100.00% de la meta física. Se logró promover la rendición de cuentas por medio de los informes de ejecución presupuestaria, financiera y contable para Presidencia de la Corte de Constitucionalidad. En total en el año se registraron doce (12) Informes de ejecución presupuestaria, financiera y contable para Presidencia de la Corte de Constitucionalidad conforme la Programación Inicial y se alcanzó el 100.00% de la meta física. |
| COPADEF | <ul style="list-style-type: none"> Eventos de asesoría, coordinación y formación a las dependencias del Organismo Ejecutivo y otros actores, en materia de Paz. 27,000 servidores públicos y ciudadanos formados y capacitados en Cultura de Paz, respeto a los Derechos Humanos y mecanismos de Diálogo; 14,914 mujeres y 12,086 hombres. Corresponden 9,108 personas al tercer cuatrimestre. 238 informes de asesoría y coordinación en materia de Derechos Humanos a distintas instituciones del Estado. |
| CNA | <ul style="list-style-type: none"> Familias informadas sobre el proceso de adopción, 467 familias beneficiadas, 40.4% de avance físico en el tercer cuatrimestre. Madres y/o padres biológicos en conflicto con su parentalidad asesorados, 99 madres y/o padres beneficiados, 32.4% de avance en el tercer cuatrimestre. Hogares de abrigo y protección autorizados y/o revalidados, 9 entidades beneficiadas, 36% de avance en el tercer cuatrimestre. |
| Autoridad para el manejo sustentable de la Cuenca y del Lago de Amatitlán | <ul style="list-style-type: none"> Manejo y conservación de la cobertura forestal en la cuenca del lago de Amatitlán para recarga de mantos acuíferos, 95 hectáreas, 100% de avance físico al tercer cuatrimestre. Retención de sólidos, sedimentos y estabilización de los ríos tributarios del lago de Amatitlán, 120 mil metros cúbicos, 100% de avance físico al tercer cuatrimestre. |
| CONAMIGUA | <ul style="list-style-type: none"> 78,880 personas migrantes y retornadas con atención inmediata al momento de su retorno y tránsito por el país. |

Dirección: 9a. calle 10-44 zona 1 Guatemala, Guatemala. Teléfono: +502 2504-4444

| Institución | Producción institucional (productos/subproductos) |
|-------------|--|
| | <ul style="list-style-type: none"> 6,606 personas migrantes, familiares de migrantes y migrantes en territorio nacional atendidos social, legal y psicológicamente. |

Entidades descentralizadas y autónomas

Se presenta el análisis de los resultados del desempeño de las entidades descentralizadas y autónomas respecto al avance de la ejecución de metas físicas y financieras, así como las principales intervenciones que contribuyeron a alcanzar un mayor desempeño en el cumplimiento de las metas físicas. Los resultados son los siguientes:

Tabla 7. Ejecución Física y Financiera. Descentralizadas y Autónomas

| Institución | Meta financiera anual vigente | Ejecución financiera acumulada | Avance ejecución meta física | Avance ejecución meta financiera |
|--|-------------------------------|--------------------------------|------------------------------|----------------------------------|
| Agencia Nacional de Alianzas para el Desarrollo de Infraestructura Económica | Q14,849,650.00 | Q12,805,506.88 | 100.00% | 86.23% |
| Aporte para la Descentralización Cultural | Q5,000,000.00 | Q4,899,563.51 | 100.00% | 97.99% |
| Comité Permanente de Exposiciones | Q83,393,174.00 | Q12,606,570.66 | 100.00% | 15.12% |
| Escuela Nacional Central de Agricultura | Q78,304,000.00 | Q42,616,539.12 | 100.00% | 54.42% |
| Instituto de Ciencia y Tecnología Agrícolas | Q53,124,200.00 | Q49,184,455.10 | 100.00% | 92.58% |
| Instituto Nacional de Estadística | Q112,270,842.00 | Q99,252,008.35 | 100.00% | 88.40% |
| Instituto de la Víctima | Q55,000,000.00 | Q54,225,092.17 | 100.00% | 98.59% |
| Registro General de la Propiedad | Q227,520,000.00 | Q185,619,652.07 | 100.00% | 81.58% |
| Instituto Nacional de Administración Pública | Q30,000,000.00 | Q7,663,542.84 | 100.00% | 25.55% |
| Instituto Nacional de Bosques | Q200,683,493.89 | Q177,792,305.31 | 99.69% | 88.59% |
| Registro de Información Catastral de Guatemala | Q171,707,000.00 | Q120,527,875.76 | 99.35% | 70.19% |
| Instituto Nacional de Ciencias Forenses de Guatemala | Q394,724,000.00 | Q321,357,216.29 | 98.63% | 81.41% |
| Instituto Nacional de Electrificación | Q3,112,557,505.00 | Q2,789,762,090.84 | 98.47% | 89.63% |
| Comité Olímpico Guatemalteco | Q83,112,626.25 | Q71,645,890.00 | 98.02% | 86.20% |

Dirección: 9a. calle 10-44 zona 1 Guatemala, Guatemala. Teléfono: +502 2504-4444

| Institución | Meta financiera anual vigente | Ejecución financiera acumulada | Avance ejecución meta física | Avance ejecución meta financiera |
|---|-------------------------------|--------------------------------|------------------------------|----------------------------------|
| Oficina Nacional de Prevención de la Tortura y Otros Tratos o Penas Crueles Inhumanos o Degradantes | Q33,000,000.00 | Q32,748,354.40 | 97.96% | 99.24% |
| Superintendencia de Administración Tributaria | Q2,402,507,000.00 | Q1,610,470,108.10 | 97.82% | 67.03% |
| Fondo de Tierras | Q160,910,588.00 | Q111,986,333.74 | 97.57% | 69.60% |
| Academia de Lenguas Mayas de Guatemala | Q9,964,614.85 | Q6,432,123.53 | 96.29% | 64.55% |
| Instituto Guatemalteco de Turismo | Q102,056,105.85 | Q96,395,768.12 | 96.12% | 94.45% |
| Consejo Nacional para la Protección de la Antigua Guatemala | Q17,000,000.00 | Q15,647,661.34 | 95.07% | 92.05% |
| Registro Nacional de las Personas | Q571,031,145.00 | Q522,795,320.68 | 94.93% | 91.55% |
| Instituto de Previsión Militar | Q556,002,509.00 | Q377,928,360.15 | 94.13% | 67.97% |
| Procuraduría de los Derechos Humanos | Q245,276,000.00 | Q135,876,862.99 | 93.65% | 55.40% |
| Segundo Registro de la Propiedad | Q68,822,452.00 | Q54,666,457.82 | 93.56% | 79.43% |
| Inspección General de Cooperativas | Q26,800,000.00 | Q24,629,460.65 | 93.33% | 91.90% |
| Instituto Guatemalteco de Migración | Q353,800,000.00 | Q242,077,988.29 | 93.16% | 68.42% |
| Consejo Nacional para la Atención a las Personas con Discapacidad | Q23,760,054.01 | Q12,899,022.28 | 91.61% | 54.29% |
| Instituto de la Defensa Pública Penal | Q334,528,554.00 | Q302,485,130.53 | 90.25% | 90.42% |
| Instituto Nacional de Comercialización Agrícola | Q19,500,000.00 | Q15,767,567.64 | 89.45% | 80.86% |
| Instituto Guatemalteco de Seguridad Social | Q18,145,325,945.00 | Q16,920,012,340.40 | 88.95% | 93.25% |
| Coordinadora Nacional para la Reducción de Desastres | Q114,456,000.00 | Q108,760,046.03 | 86.87% | 95.02% |
| Confederación Deportiva Autónoma de Guatemala | Q384,199,923.03 | Q339,865,210.56 | 86.24% | 88.46% |
| Instituto de Fomento Municipal | Q326,312,107.00 | Q104,219,052.01 | 83.66% | 31.94% |

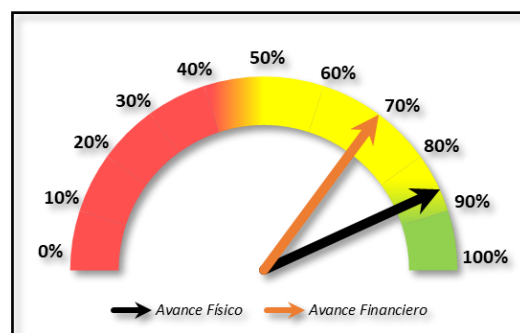
Dirección: 9a. calle 10-44 zona 1 Guatemala, Guatemala. Teléfono: +502 2504-4444

| Institución | Meta financiera anual vigente | Ejecución financiera acumulada | Avance ejecución meta física | Avance ejecución meta financiera |
|---|-------------------------------|--------------------------------|------------------------------|----------------------------------|
| Fondo de Desarrollo Indígena Guatemalteco | Q17,886,480.00 | Q6,570,223.28 | 82.23% | 36.73% |
| Ministerio Público | Q2,865,524,702.00 | Q2,354,982,906.54 | 80.62% | 82.18% |
| Instituto Nacional de Cooperativas | Q25,300,000.00 | Q21,084,740.72 | 79.23% | 83.34% |
| Tribunal Supremo Electoral | Q0.00 | Q102,528,200.42 | 74.11% | 0.00% |
| Instituto de Fomento de Hipotecas Aseguradas | Q459,322,802.00 | Q351,754,278.44 | 73.89% | 76.58% |
| Benemérito Cuerpo Voluntario de Bomberos de Guatemala | Q167,474,588.25 | Q16,063,961.90 | 71.90% | 9.59% |
| Instituto Técnico de Capacitación y Productividad | Q596,838,359.00 | Q473,751,130.63 | 51.46% | 79.38% |
| Consejo Nacional del Deporte, la Educación Física y la Recreación | Q587,908,324.17 | Q11,475,488.12 | 37.10% | 1.95% |
| Comisión Nacional de Energía Eléctrica | Q52,188,935.00 | Q13,327,483.79 | 4.17% | 25.54% |
| Comité Nacional de Alfabetización | Q207,643,693.00 | Q193,793,135.61 | 0.00% | 93.33% |

Fuente: Con base en registros del Sistema de Planes (Siplan). Segeplan. Año 2023.

Ejecución de metas físicas y financieras

Al finalizar el año 2023, el nivel de eficacia de las entidades descentralizadas y autónomas; en promedio, fue de 86.27%, ejecución media respecto a las metas físicas programadas, mientras que, el nivel de eficiencia según la ejecución financiera evidenció un resultado de 70.25%; ambas con ejecución media respecto a las metas programadas en el POA.⁷



En relación con el cumplimiento de metas físicas, 28 entidades se ubicaron dentro del rango de ejecución alta, con un promedio de 97% de avance, 12 con un promedio de 79% y 3 entidades con baja ejecución física.

El Consejo Nacional del Deporte, la Educación Física y la Recreación (CONADER), la Comisión Nacional de Energía Eléctrica (CNEE) y el Comité Nacional de Alfabetización (CONALFA), fueron las tres entidades que presentaron la ejecución más baja de metas físicas.

⁷ El Organismo Judicial cuenta con registros en Siplan con una red de producción distinta a la contenida en Sicoín, además de presentar registros incompletos de programación, ejecución y modificación de metas físicas y financieras. Por lo que, no se incluyeron los resultados en el presente informe cuatrimestral.

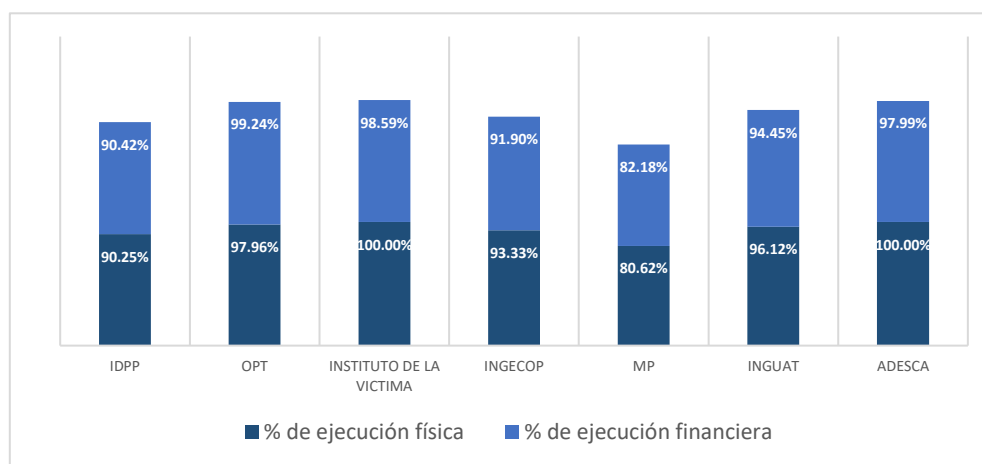
El CONADER, evidenció menor cumplimiento de metas físicas en los productos relacionados con el fortalecimiento estratégico institucional y la mejora continua, coordinación y servicios de apoyo técnico-administrativo para el sistema nacional de cultura física y el fortalecimiento de la dirección, coordinación y gestión institucional. Por su parte, la CNEE, no registró avance de ejecución de metas físicas en tres productos y subproductos.

CONALFA, no registró avance de ejecución de metas físicas en SIPLAN, únicamente se evidenciaron registros del avance de ejecución financiera, con 93.33%, lo cual; limita conocer los resultados de alfabetización en sus distintas etapas durante el año.

Es importante resaltar que, respecto a la ejecución financiera, 6 entidades que presentaron una ejecución física alta o media evidenciaron baja ejecución de metas financieras. Para el caso del Instituto Nacional de Administración Pública (INAP), el Benemérito Cuerpo Voluntario de Bomberos de Guatemala (BCVBG), el Tribunal Supremo Electoral (TSE) y el Comité Permanente de Exposiciones (COPEREX), evidenciaron registros incompletos de ejecución financiera en Siplan.

En la siguiente gráfica, se presentan las 7 entidades con el mayor desempeño en la ejecución de metas físicas y ejecución financiera:

Gráfica 4. Efectividad en el cumplimiento de metas. Entidades Descentralizadas y Autónomas



Fuente: Elaboración: SEGEPLAN, con base en datos Siplan. Año 2023.

Productos con mayor avance de meta física

En el tercer cuatrimestre, varias de las Entidades reportaron intervenciones que muestran un mayor desempeño en la ejecución de metas físicas, las cuales se detallan a continuación⁸.

| Institución | Producción institucional (productos/subproductos) |
|-------------|---|
| MP | <ul style="list-style-type: none"> Personas atendidas de manera integral, 50,004 personas beneficiadas, 93.20 % de avance físico al tercer cuatrimestre. Denuncias contra el crimen organizado atendidas, 9,339 casos atendidos con 7,725 personas beneficiadas, 92.96 % de avance físico al tercer cuatrimestre. |
| FODIGUA | <ul style="list-style-type: none"> Se atendió a 30 establecimientos educativos con la dotación de equipos tecnológicos, con el objeto de aportar a la reducción de brechas digitales en la población indígena. Se atendieron a 23,000 personas indígenas dotadas de insumos para su desarrollo económico, social y cultural. |
| IDPP | <ul style="list-style-type: none"> Adultos sindicados de un hecho delictivo que reciben servicios de defensoría pública y asesoría legal gratuita, durante el tercer cuatrimestre del 2023 reporta 98,111 personas adultas atendidas. Comparecencias a audiencias en órganos jurisdiccionales y administrativos: 173,908 durante el tercer cuatrimestre del 2023. Visitas carcelarias a personas privadas de libertad: 101,984 durante el tercer cuatrimestre del 2023. Adolescentes en conflicto con la ley, sindicados de un hecho delictivo que reciben servicios de defensoría pública y asesoría legal gratuita, durante el tercer cuatrimestre del 2023 reporta 2,690 personas atendidas. Comparecencias a audiencias en órganos jurisdiccionales y administrativos: 7,282 durante el tercer cuatrimestre del 2023. Visitas a adolescentes privados de libertad en centros de internamiento: 4,330 durante el tercer cuatrimestre del 2023. |
| CONADI | <ul style="list-style-type: none"> Organizaciones de y para personas con discapacidad con acompañamiento técnico y financiero permanente para garantizar su participación ciudadana y desarrollo integral: 35 Organizaciones beneficiadas. Entidades Públicas y Privadas informadas u actualizadas en la temática de inclusión integral de los derechos de las personas con discapacidad: 28 entidades. |

⁸ Información obtenida de instituciones públicas a través de cuestionario electrónico "Complemento descriptivo de la calidad del gasto y ejecución de metas, tercer informe cuatrimestral y anual . Año 2023

| | |
|-------|---|
| SAT | <ul style="list-style-type: none"> Emisores de Documentos Tributarios Electrónicos FEL, de septiembre a diciembre reportaron 32,400 personas incorporadas al sistema. Solicitudes de los Contribuyentes de Asuntos Aduanales y Franquicias Aduaneras atendidas y resueltas, de septiembre a diciembre se reportaron 1,086 solicitudes atendidas de los contribuyentes. Auditorias programadas a Contribuyentes a nivel nacional (centralizadas, comercio exterior, precios de transferencia y Gabinete), del mes de septiembre a diciembre se reportaron 281 eventos de Auditorías realizadas a contribuyentes. Contribuyentes y/o usuarios atendidos a nivel nacional a través del Contact Center y capacitaciones en diversas modalidades, del mes de septiembre a diciembre se reportaron 232,000 personas atendidas. Acciones legales para el diligenciamiento de los procesos judiciales en donde participa SAT y contribuyentes los cuales son tramitados ante los órganos jurisdiccionales, del mes de septiembre a diciembre se reportaron 1,800 acciones legales. |
| INFOM | <ul style="list-style-type: none"> En servicios de laboratorio, en “Análisis de laboratorio de agua a Entidades, personas jurídicas e individuales”, con meta vigente de 5,400 análisis de laboratorio, de los cuales se realizaron 1,791 análisis de laboratorio de agua con un avance del 33.17% de ejecución meta física en el cuatrimestre (septiembre-diciembre). Capacitación en gestión municipal a autoridades, funcionarios y empleados municipales, con meta física vigente de 100 eventos, se impartieron 30 eventos con un avance del 30% de ejecución meta física en el cuatrimestre (septiembre-diciembre). Participación de 294 hombres y 304 mujeres, con un total de 598 personas capacitadas. Capacitación en gestión social a empleados municipales y sociedad civil urbana organizada con enfoque de género”, con meta vigente de 100 eventos, se ejecutó 30 eventos con un avance del 30% de ejecución meta física en el cuatrimestre (septiembre-diciembre). Habiendo participado 183 hombres y 1,437 mujeres, con un total de 1,620 personas capacitadas. |
| RIC | <ul style="list-style-type: none"> Profesionales y técnicos agrimensores con nueva inscripción o renovación de licencia. Se reportaron 543 registros de profesionales y técnicos agrimensores para la realización de operaciones técnicas catastrales o las inherentes al proceso catastral, en el ámbito de la aplicación de la Ley del RIC, Reglamentos, Manual de Normas Técnicas y Procedimientos Catastrales del RIC y las que les permita el ordenamiento jurídico vigente, lo que representa el 116. Los beneficiados fueron 53 profesionales y 15 técnicos agrimensores con nueva inscripción, 246 profesionales y 20 técnicos agrimensores con renovación de licencias. Comunicación social dirigido a la población en temas catastrales, con enfoque de género y multiculturalidad. Con el objetivo de generar las condiciones ideales de |

Dirección: 9a. calle 10-44 zona 1 Guatemala, Guatemala. Teléfono: +502 2504-4444

| | |
|-------------------------|--|
| | <p>trabajo, tanto sociales como políticas, facilitando el eficiente desarrollo de las actividades del proceso catastral se realizaron 908 eventos de Comunicación Social. Los eventos fueron dirigidos a la población en los idiomas de las regiones atendidas, promoviendo la participación de mujeres y hombres, logrando la participación de 18,7687 personas de las cuales 8,110 fueron mujeres y 10,658 hombres; 7,210 pertenecientes al pueblo Maya y 11,558 Mestizos.</p> |
| INE | <ul style="list-style-type: none"> Operativo de campo de la Encuesta Nacional de Propósitos Múltiples ENAPROM (Prueba Piloto y Definitiva). Cambio de Base del Índice de Precios al Consumidor IPC La población beneficiada: usuarios de la información estadística. |
| Instituto de la Víctima | <ul style="list-style-type: none"> Atención a personas víctimas de hechos delictivos, durante el tercer cuatrimestre 2023, se brindaron un total de 23,653 atenciones victimológicas, de acuerdo con los registros realizados en el Sistema Informático de Gestión (SIGES) y Sistema de Contabilidad Integrada Descentralizada (SICOINDES). Asistencia legal a personas víctimas de hechos delictivos, durante el tercer cuatrimestre 2023 se brindaron un total de 20,303 asistencias legales, de acuerdo con los registros realizados en el Sistema Informático de Gestión (SIGES) y Sistema de Contabilidad Integrada Descentralizada (SICOINDES). |
| FONTIERRAS | <ul style="list-style-type: none"> Familias campesinas con acceso a la tierra vía crédito y subsidio para la compra de tierras, de los cuales se benefició a 158 familias con crédito y subsidio para abono a la deuda de tierras, reportando un avance del 100%. Familias campesinas posesionarias de tierras del Estado beneficiadas con escrituras públicas de adjudicación, logrando un avance mayor del 100% que corresponden a 1,204 familias beneficiadas en el III Cuatrimestre, derivado de la modificación de metas físicas aprobada por el Consejo Directivo del Fondo de Tierras a través del punto resolutivo No. 71-2023. |
| PDH | <ul style="list-style-type: none"> “Promoción y Educación en Derechos Humanos” En el tercer cuatrimestre se capacito la cantidad de 26,562 personas a nivel nacional a través de procesos de capacitación de 35 Auxiliaturas y la Escuela de Formación y Capacitación para los Derechos Humanos “Juan José Conedera”. Programa 12 “Prevención, Defensa y Protección de los Derechos Humanos” En el tercer cuatrimestre se emitieron 2,461 expedientes de Investigación de Denuncias de Violación a los Derechos Humanos a nivel nacional. Programa 13 “Transparencia y Acceso a la Información Pública” En el tercer cuatrimestre de capacito la cantidad de 3,838 personas a nivel nacional a través de procesos de capacitación sobre sujetos activos y sujetos obligados de la Ley de Acceso a la Información Pública. |

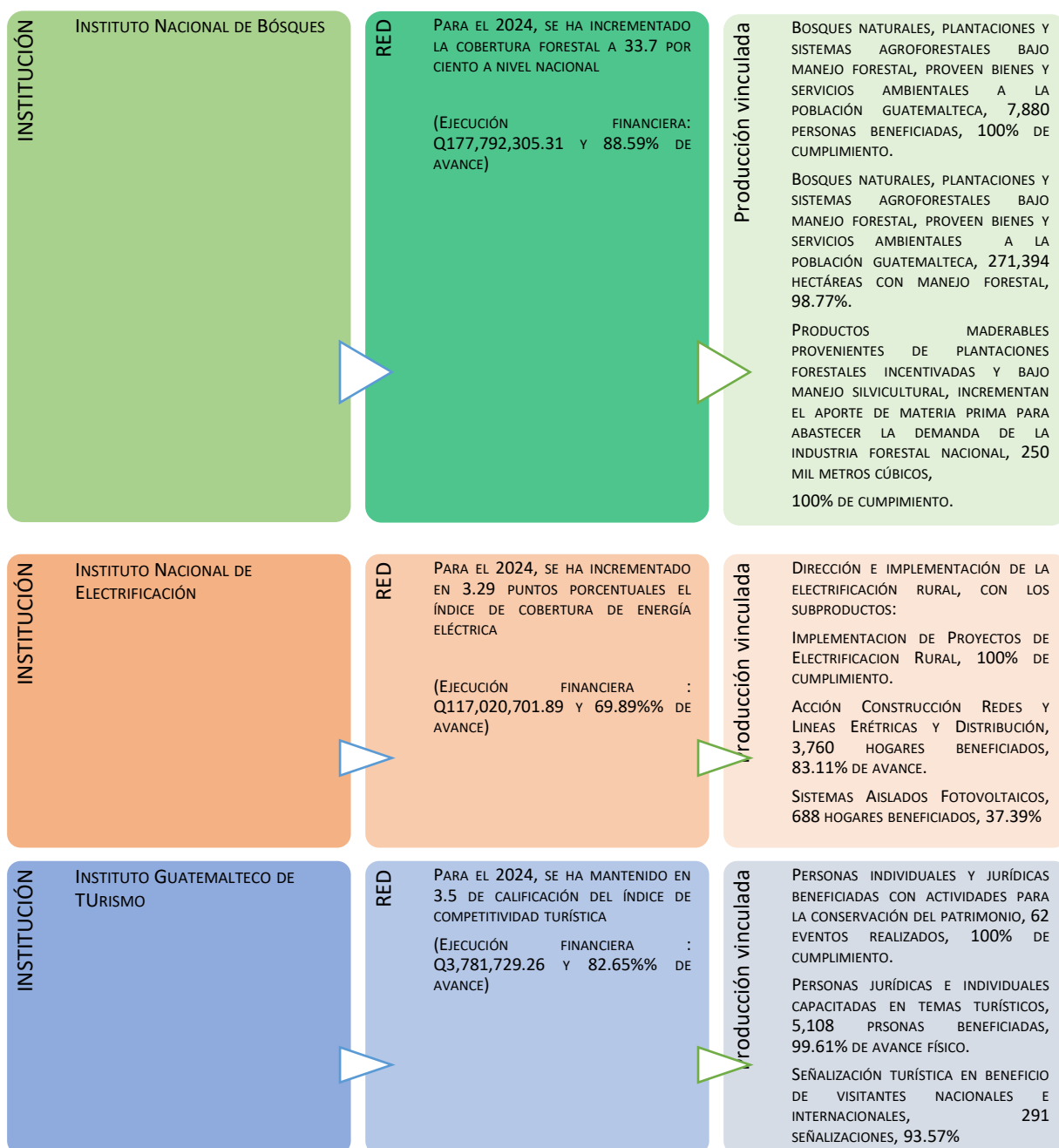
| | |
|--------|---|
| ICTA | <ul style="list-style-type: none"> Agricultores beneficiados con la promoción del uso de la tecnología agrícola, con ejecución acumulada del 100% al tercer cuatrimestre. Agricultores beneficiados con publicaciones agrotecnológicas, con ejecución acumulada del 100% al tercer cuatrimestre. |
| CNPAG | <ul style="list-style-type: none"> Bienes Muebles Restaurados. 8 imágenes entregadas en el 2023 cumplimiento del 100% de meta establecida. Monumentos de la Antigua Guatemala con servicios de Restauración. 5 conjuntos monumentales beneficiados, 11489 mt2 99.37% de meta establecida. |
| INGUAT | <ul style="list-style-type: none"> Personas individuales y jurídicas beneficiadas con actividades para la conservación del patrimonio, se apoyaron 25 eventos culturales o festivales gastronómicos, un 40% de la meta, en las diferentes regiones del país, aproximadamente se benefició a 70,934 personas que incluye a los visitantes. Servicios de asistencia en seguridad a visitantes nacionales e internacionales, se benefició a 10,744 personas a través de la gestión o asistencia en eventualidades. El producto tuvo un avance del 47% en este último cuatrimestre. |
| COG | <ul style="list-style-type: none"> Asistencias de ciencias aplicadas al deporte programadas 9,000 atenciones ejecutadas 20,224. Apoyo económico para campamentos y competencias de los deportistas de alto nivel, que buscan clasificación a eventos del ciclo olímpico. Se beneficiaron 618 personas. Apoyo económico a deportistas para su retención de talento en los procesos del ciclo olímpico. Se beneficiaron 269 personas. |
| RENAP | <ul style="list-style-type: none"> Inscripciones de hechos y actos registrales realizadas, 622,780 registros, 97.45% de avance al tercer cuatrimestre. Servicios de verificación de identidad y apoyo social, 2,950 casos resueltos, 100% de avance al tercer cuatrimestre. |
| IGM | <ul style="list-style-type: none"> Emisión de Documentos Migratorios, al tercer cuatrimestre se reportaron 758,200 documentos emitidos a personas y se alcanzó el 97.53% de la meta física. Personas nacionales y extranjeras con registro de ingreso, permanencia y egreso del país, al tercer cuatrimestre se reportaron 10,505,543 personas atendidas y se alcanzó el 88.97% de la meta física. |

Vinculación a Resultados Estratégicos de Desarrollo (RED)

El Instituto Nacional de Bosques (INAB), el Instituto Nacional de Electrificación (INDE) y el Instituto Guatemalteco de Turismo (INGUAT), vincularon parte de su producción institucional a los resultados de cobertura forestal, cobertura de energía eléctrica y el índice de competitividad

Dirección: 9a. calle 10-44 zona 1 Guatemala, Guatemala. Teléfono: +502 2504-4444

turística, respectivamente. Se presentan las principales intervenciones y avance de metas físicas durante el año de análisis:



Fuente: Elaboración: SEGEPLAN, con base en datos Siplan. Año 2023.

Entidades deportivas

Se presenta el análisis de los resultados del desempeño de las entidades deportivas respecto al avance de la ejecución de metas físicas y financieras, así como las principales intervenciones que contribuyeron a alcanzar un mayor desempeño en el cumplimiento de las metas físicas. Los resultados son los siguientes:

Tabla 8. Ejecución Física y Financiera. Entidades deportivas

| Institución | Meta financiera anual vigente | Ejecución financiera acumulada | Avance ejecución meta física | Avance ejecución meta financiera |
|--|-------------------------------|--------------------------------|------------------------------|----------------------------------|
| Federación Nacional de Triatlón | Q8,332,029.95 | Q6,143,888.59 | 100.00% | 73.74% |
| Federación Nacional de Ajedrez | Q5,046,541.11 | Q4,819,578.90 | 100.00% | 95.50% |
| Federación Nacional de Baloncesto | Q7,894,504.68 | Q7,136,148.52 | 100.00% | 90.39% |
| Federación Nacional de Boxeo | Q10,331,388.18 | Q8,184,264.52 | 100.00% | 79.22% |
| Federación Nacional de Ciclismo | Q17,341,432.15 | Q12,577,815.90 | 100.00% | 72.53% |
| Federación Nacional de Esgrima | Q5,245,337.90 | Q3,280,281.20 | 100.00% | 62.54% |
| Federación Nacional de Levantamiento de Potencia | Q4,765,830.59 | Q4,292,709.61 | 100.00% | 90.07% |
| Federación Nacional de Patinaje sobre Ruedas | Q5,284,088.00 | Q1,793,695.73 | 100.00% | 33.95% |
| Asociación Nacional de Ráquetbol | Q13,050,906.32 | Q5,388,064.30 | 100.00% | 41.28% |
| Asociación Nacional de Squash | Q5,339,253.91 | Q5,067,002.14 | 100.00% | 94.90% |
| Asociación Nacional de Vuelo Libre | Q4,222,009.94 | Q3,980,523.07 | 100.00% | 94.28% |
| Asociación Nacional del Paracaidismo Deportivo | Q7,168,379.71 | Q3,360,422.50 | 100.00% | 46.88% |
| Asociación Nacional de Hockey | Q324,000.00 | Q324,000.00 | 100.00% | 100.00% |
| Asociación Nacional de Ecuestres | Q8,461,025.45 | Q7,607,183.36 | 100.00% | 89.91% |
| Federación Nacional de Boliche | Q11,078,162.57 | Q7,331,181.93 | 98.61% | 66.18% |
| Federación Nacional de Remo y Canotaje | Q9,402,650.57 | Q8,613,930.36 | 98.44% | 91.61% |
| Federación Nacional de Fútbol | Q65,768,578.00 | Q58,988,852.26 | 98.10% | 89.69% |

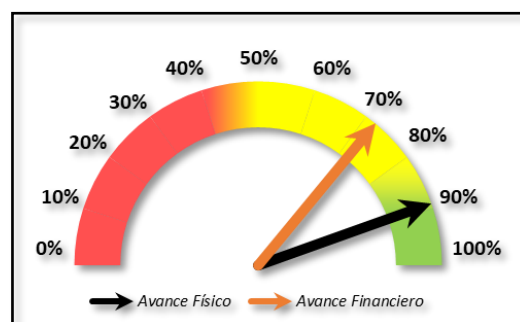
Dirección: 9a. calle 10-44 zona 1 Guatemala, Guatemala. Teléfono: +502 2504-4444

| Institución | Meta financiera anual vigente | Ejecución financiera acumulada | Avance ejecución meta física | Avance ejecución meta financiera |
|---|-------------------------------|--------------------------------|------------------------------|----------------------------------|
| Federación Nacional de Atletismo | Q10,628,598.00 | Q6,499,974.03 | 97.50% | 61.16% |
| Asociación Nacional de Billar | Q3,160,125.67 | Q2,718,183.57 | 96.86% | 86.02% |
| Federación Nacional de Fisicoculturismo | Q7,715,411.74 | Q6,699,678.82 | 95.19% | 86.84% |
| Federación Nacional de Tiro Deportivo | Q8,408,006.13 | Q6,292,780.03 | 94.62% | 74.84% |
| Federación Nacional de Luchas | Q17,312,419.94 | Q14,793,370.60 | 89.78% | 85.45% |
| Federación Nacional de Tae Kwon Do | Q11,829,504.99 | Q9,454,585.71 | 85.41% | 79.92% |
| Asociación Nacional de Golf | Q7,674,399.51 | Q935,033.36 | 85.00% | 12.18% |
| Federación Nacional de Levantamiento de Pesas | Q6,709,258.77 | Q6,151,909.91 | 80.00% | 91.69% |
| Asociación Guatemalteca de Rugby | Q2,875,000.00 | Q1,435,349.92 | 77.02% | 49.93% |
| Federación Nacional de Judo | Q6,549,073.73 | Q5,738,068.94 | 57.51% | 87.62% |
| Federación Nacional de Gimnasia | Q33,613,835.00 | Q15,445,197.42 | 49.51% | 45.95% |
| Federación Nacional de Motociclismo | Q2,640,705.00 | Q1,470,907.02 | 37.50% | 55.70% |
| Asociación Nacional de Navegación a Vela | Q11,816,436.08 | Q3,469,779.31 | 33.84% | 29.36% |

Fuente: Con base en registros del Sistema de Planes (Siplan). Segeplan. Año 2023.

Ejecución de metas físicas y financieras

Al finalizar el año 2023, el nivel de eficacia de las asociaciones y federaciones deportivas; en promedio, fue de 89.16% respecto a la ejecución de metas físicas, mientras que, el nivel de eficiencia según la ejecución financiera evidenció un resultado de 71.98%, ambos resultados se ubicaron en el rango de ejecución media respecto a las metas programadas en el POA.⁹



⁹ Es importante indicar que, derivado de las inconsistencias por registros incompletos en Siplan, no se incluyeron en el presente informe los resultados de la Asociación de Pentatlón Moderno, la Asociación Deportiva Nacional de Tiro con Arco, Federación Nacional de Voleibol y la Federación Nacional de Badminton.

En relación al cumplimiento de metas físicas, 21 entidades deportivas se ubicaron dentro del rango de ejecución alta, con un promedio de 99% de avance, 6 con un promedio de 79% de ejecución media y 3 entidades con baja ejecución.

Respecto al cumplimiento de metas financieras, 8 entidades deportivas lograron una ejecución alta, con un promedio de avance de 94%, 14 con un promedio de 76% de ejecución media y 8 entidades ubicadas dentro del rango de ejecución baja; con 44% de avance.

En cuanto al cumplimiento de metas físicas, es importante indicar que, 3 entidades deportivas mostraron el nivel más bajo de ejecución, la Federación Nacional de Gimnasia, Federación Nacional de Motociclismo y la Asociación Nacional de Navegación a Vela.

Es importante resaltar que, respecto a la ejecución financiera, 6 entidades deportivas que presentaron ejecución alta de metas físicas mostraron una baja ejecución en metas financieras; principalmente por no contar con registros completos en el sistema.

Productos con mayor avance de meta física

En el tercer cuatrimestre, varias federaciones reportaron intervenciones que muestran un mayor desempeño en la ejecución de metas físicas, las cuales se detallan a continuación¹⁰.

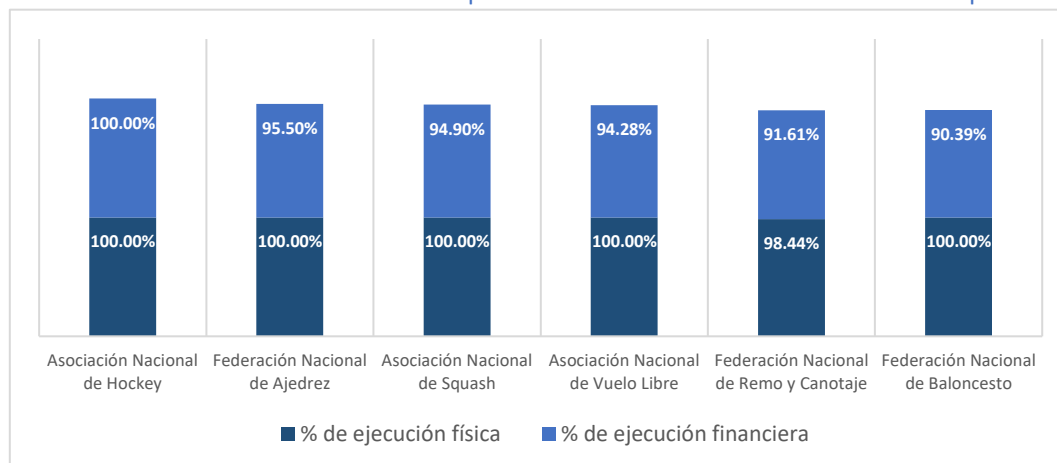
| Institución | Producción institucional (productos/subproductos) |
|--|--|
| Federación Deportiva Nacional de Esgrima | <ul style="list-style-type: none"> Formar esgrimistas en las etapas de iniciación, formación y especialización, 100% de avance físico. |
| Federación Deportiva Nacional de Remo y Canotaje | <ul style="list-style-type: none"> Capital humano se logró la capacitación del 90% del personal que labora para la Federación. Gestión administrativa se logró un avance de 100% en materia administrativa. |
| Federación Deportiva Nacional de Triatlón | <ul style="list-style-type: none"> Atletas que reciben promoción deportiva a nivel nacional, 100% de alcance Atletas que reciben atención y desarrollo técnico, 100% de alcance |
| Asociación Deportiva Nacional de Billar | <ul style="list-style-type: none"> Alcance de la meta del 100% en los deportistas sistemáticos establecida para el 2023. Producto 3: En la atención brindada a deportistas practicantes del deporte se realizó la cobertura de 2,573 servicios para el 2023. |
| Asociación Deportiva Nacional de Ráquetbol | <ul style="list-style-type: none"> Apoyo a los atletas de alto rendimiento, 10 atletas beneficiados y 100% de avance físico. |

¹⁰ Información obtenida de instituciones públicas a través de cuestionario electrónico "Complemento descriptivo de la calidad del gasto y ejecución de metas, tercer informe cuatrimestral y anual. Año 2023

| | |
|--|---|
| | <ul style="list-style-type: none"> • Apoyo a los atletas en los rangos de especialización y perfeccionamiento, 23 atletas beneficiados y 100% de avance físico. |
| Federación Deportiva Nacional de Ciclismo | <ul style="list-style-type: none"> • Atletas Federados: este producto consolida la cantidad de atletas federados al año obteniendo un cumplimiento del 100% de meta programada superando la cantidad de atletas Federados de 650 a 850 inscritos. • Dirección y control de programas técnicos: este producto consolida la cantidad de atletas de segunda línea se obtuvo el 100% de la meta programada con la participación de 45 atletas seleccionados en cada evento deportivo a nivel nacional, Vuelta Internacional a Guatemala y la participación los mismos en 8 eventos de categoría internacional así como la participación en dos eventos del ciclo Olímpico siendo estos XXIV Centroamericanos y del Caribe San Salvador 2023 y XIX Juegos Panamericanos Santiago 2023. |
| Asociación Deportiva Nacional de Tiro con Arco | <ul style="list-style-type: none"> • Atletas en la fase de iniciación, 55 personas beneficiadas. • Atletas en la fase de desarrollo, 65 personas beneficiadas. |

En la siguiente gráfica, se presentan las 6 entidades deportivas con el mayor desempeño en la ejecución de metas físicas y ejecución financiera:

Gráfica 5. Efectividad en el cumplimiento de metas. Entidades deportivas



Fuente: Con base en registros del Sistema de Planes (Siplan). Segeplan. Año 2023.

2. Avance de metas y cumplimiento de la calidad del gasto de las Municipalidades

Como parte importante del análisis de la gestión pública, se presenta el uso de los recursos por parte de las municipalidades; en lo relativo a la entrega de bienes y servicios, avance de y/o cumplimiento de las intervenciones durante el ejercicio fiscal 2023.

Desde su mandato SEGEPLAN ha generado capacidades en las municipalidades, otorgando asistencia técnica y acompañamiento en lo referente a la Planificación Estratégica, Operativa Multianual y Anual. Ese esfuerzo, ha facilitado el ingreso de la planificación y avance de la ejecución en el Sistemas de Planes para Gobiernos Locales -Siplangl-, herramienta de la cual se toman los datos que se presentan a continuación.

De las 340 municipalidades, 333 (97%) registraron su ejecución física y financiera del tercer cuatrimestre en Siplangl. De los cuales, 288, entregaron por la vía oficial a las delegaciones de SEGEPLAN, la constancia de haber realizado dicho registro.

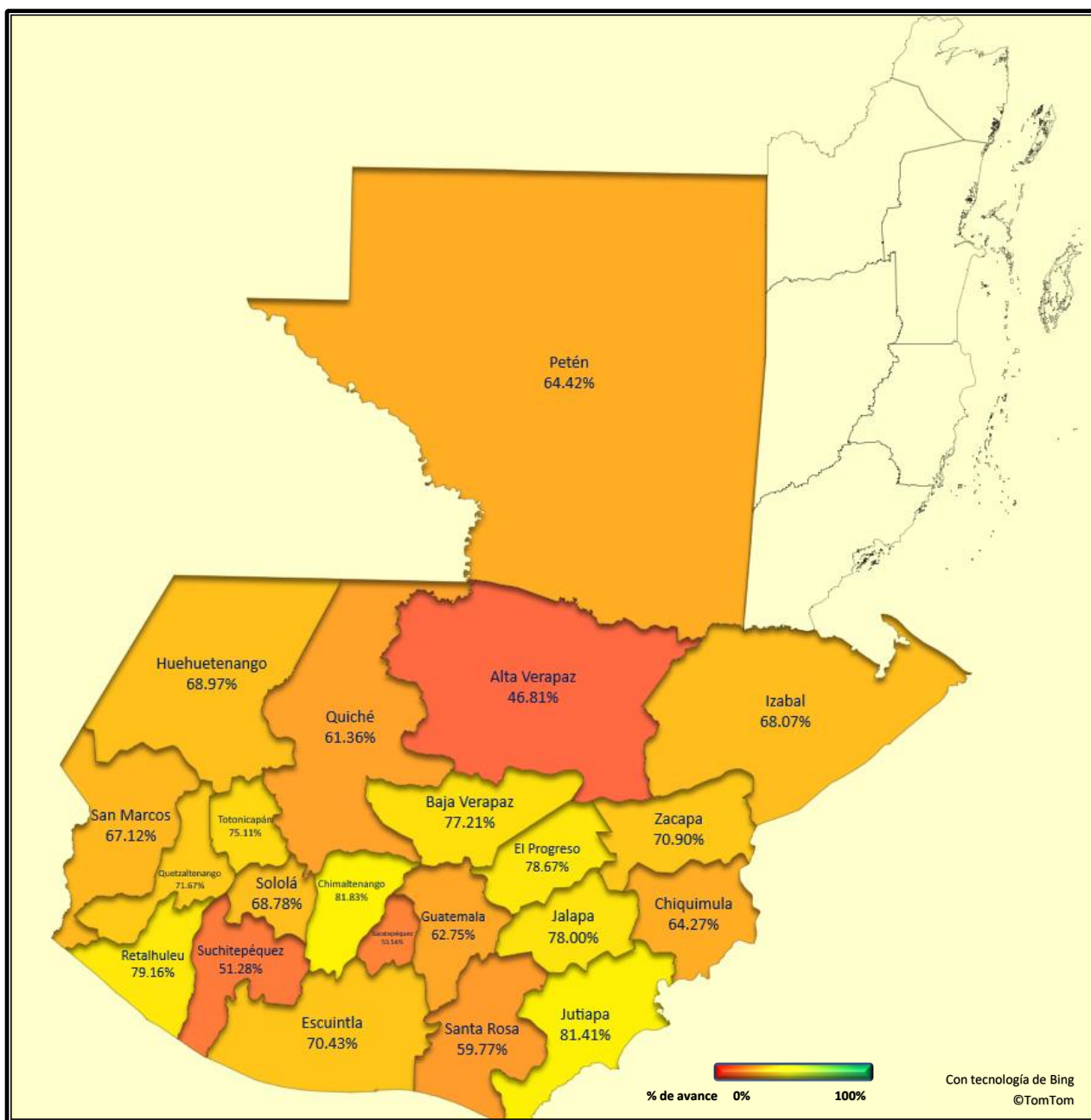
Respecto a la información registrada, se determinó que las municipalidades administraron 15,103 intervenciones. De las cuales destaca que:

- 14,002 obtuvieron registro de código SNIP;
- 6,233 (41%) corresponden a competencia propia y 8,870 (59%) a competencia delegada;
- 12,174 corresponden a las demandas ciudadanas incluidas en los Planes de Desarrollo Municipal y Ordenamiento Territorial.
- Se articulan al Plan Nacional de Desarrollo, K'atun Nuestra Guatemala 2032, de la siguiente manera: Guatemala Urbana y Rural 2,579 intervenciones (17%), Bienestar para la Gente 7,627 intervenciones (50%), Riqueza para Todos y Todas 242 intervenciones (2%), Recursos Naturales para hoy y para el Futuro 3,409 intervenciones (23%) y Estado Garante de los Derechos Humanos y Conductor del Desarrollo 1,246 intervenciones (8%).

A continuación, se presenta, a través de mapas a nivel nacional y por departamento, el comportamiento de la ejecución de las municipalidades. Para lo cual, se semaforizó el avance de la ejecución física y financiera; utilizando la degradación de los colores: verde, amarillo a rojo, en donde el color verde, muestra la mejor ejecución (\geq al 90%), el color amarillo, una ejecución intermedia (entre el 50% y el 89%) y el color rojo, una baja ejecución ($<$ al 50%)

Al finalizar el tercer cuatrimestre del año 2023, los datos registrados en Siplangl, mostraron un avance promedio a nivel nacional de ejecución física del 68.94%. La mayoría de departamentos, reflejaron un avance intermedio (color amarillo). Ver siguiente mapa.

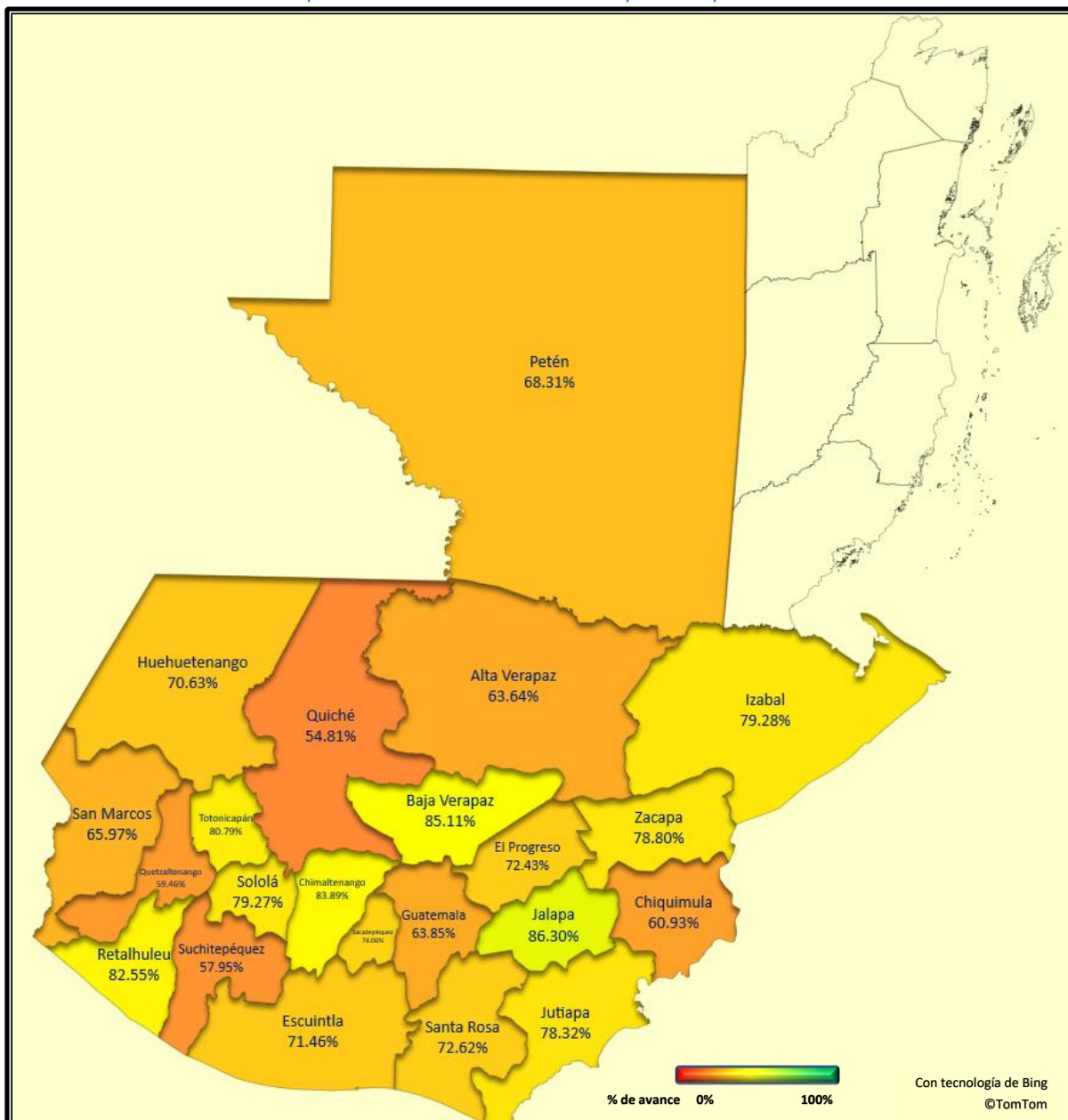
Mapa 1. Avance físico por departamento



Fuente: Elaboración propia con datos de Siplangl. III informe cuatrimestral. Año 2023.

En relación al avance financiero, durante el tercer cuatrimestre del año 2023, en Siplangl se reportó un acumulado del 66.94% a nivel nacional. Al igual que con el avance físico; en el avance financiero, la mayoría de los departamentos estuvieron en el nivel intermedio (color amarillo). Ver siguiente mapa.

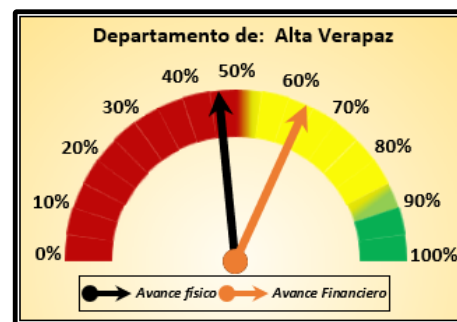
Mapa 2. Avance financiero por departamento



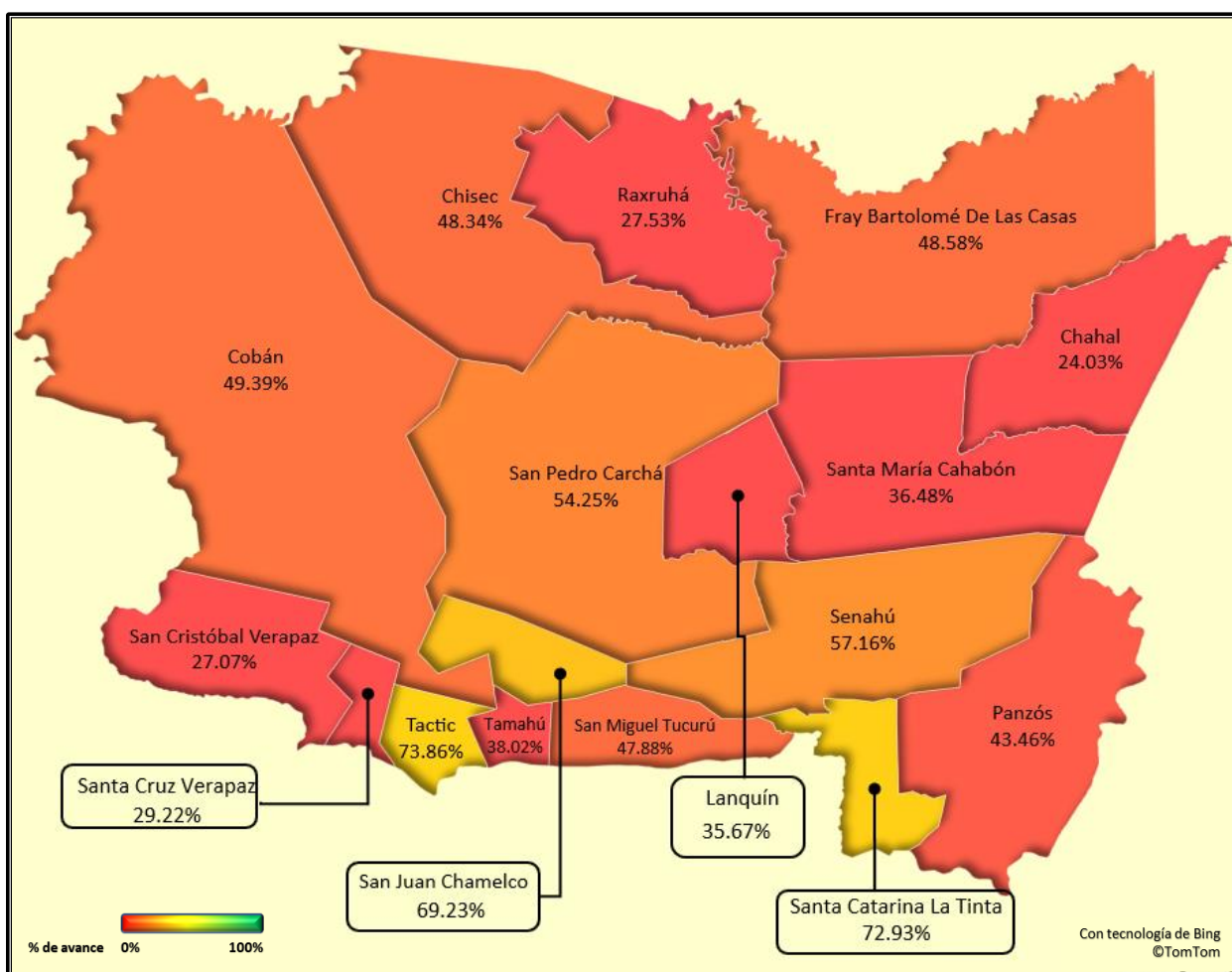
Fuente: Elaboración propia con datos de Siplangl. III informe cuatrimestral. Año 2023.

Alta Verapaz

Al finalizar el tercer cuatrimestre del año 2023, el departamento registró un promedio de avance físico del 46.81%. Los municipios que registraron mayor avance físico fueron: Tactic con 73.86 %, Santa Catarina La Tinta con 72.93% y San Juan Chamelco con 69.23%. Ver siguiente mapa.



Mapa 3. Ejecución física. Departamento de Alta Verapaz

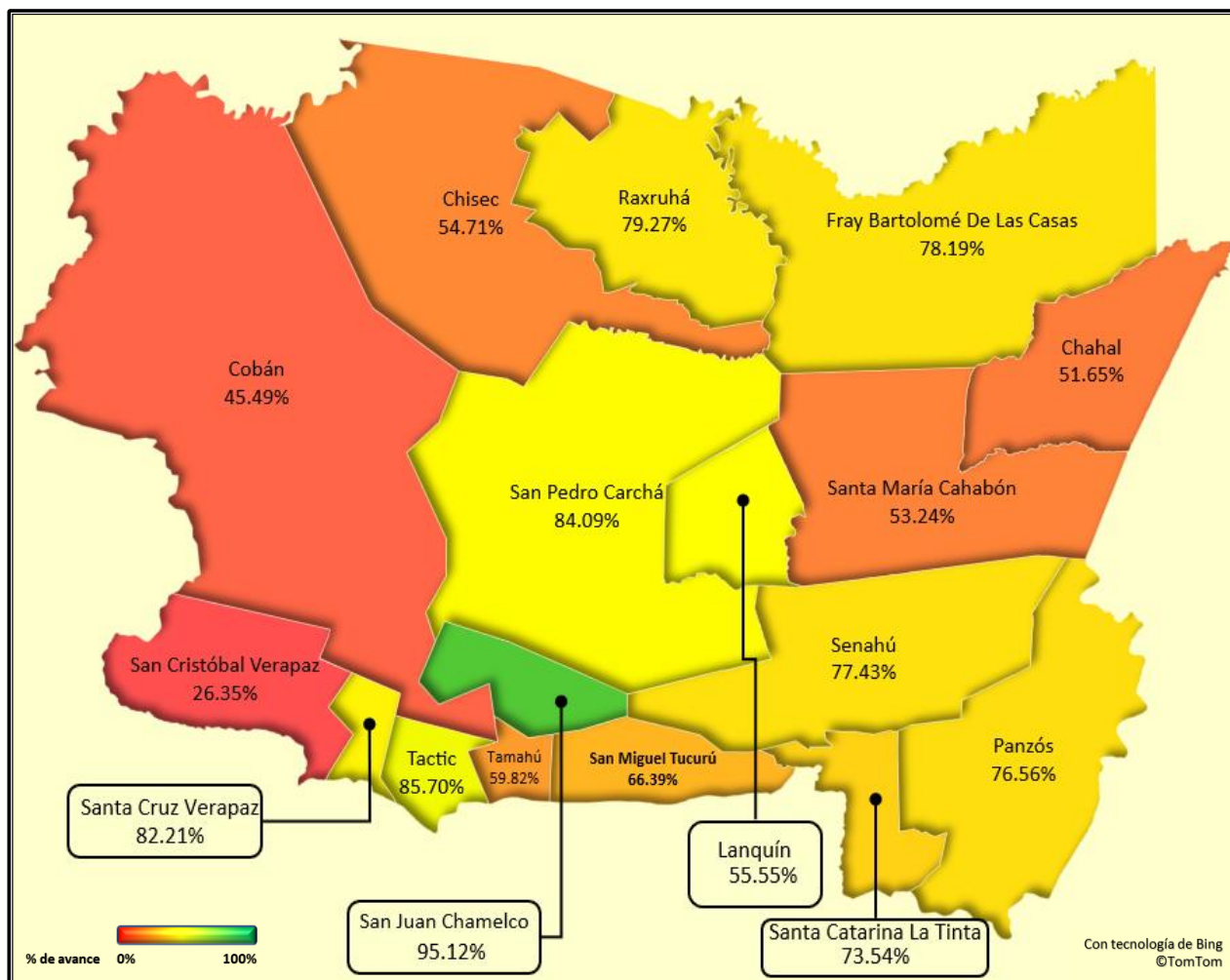


Fuente: Elaboración propia con datos de Siplangl. III informe cuatrimestral. Año 2023.

En relación al avance financiero, el departamento presentó en al finalizar el tercer cuatrimestre del año 2023 un acumulado del 63.64%, siendo los municipios de San Juan Chamelco, Tactic y San Pedro Carchá quienes presentaron los mayores avances financieros con 95.12%, 85.70% y 84.09% respectivamente. Ver siguiente mapa.

Dirección: 9a. calle 10-44 zona 1 Guatemala, Guatemala. Teléfono: +502 2504-4444

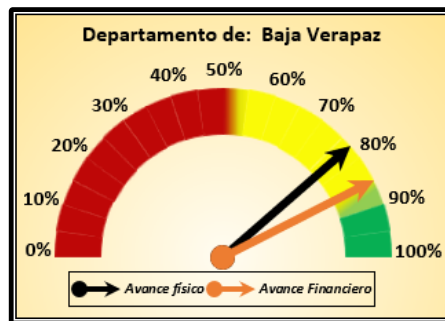
Mapa 4. Ejecución financiera. Departamento de Alta Verapaz



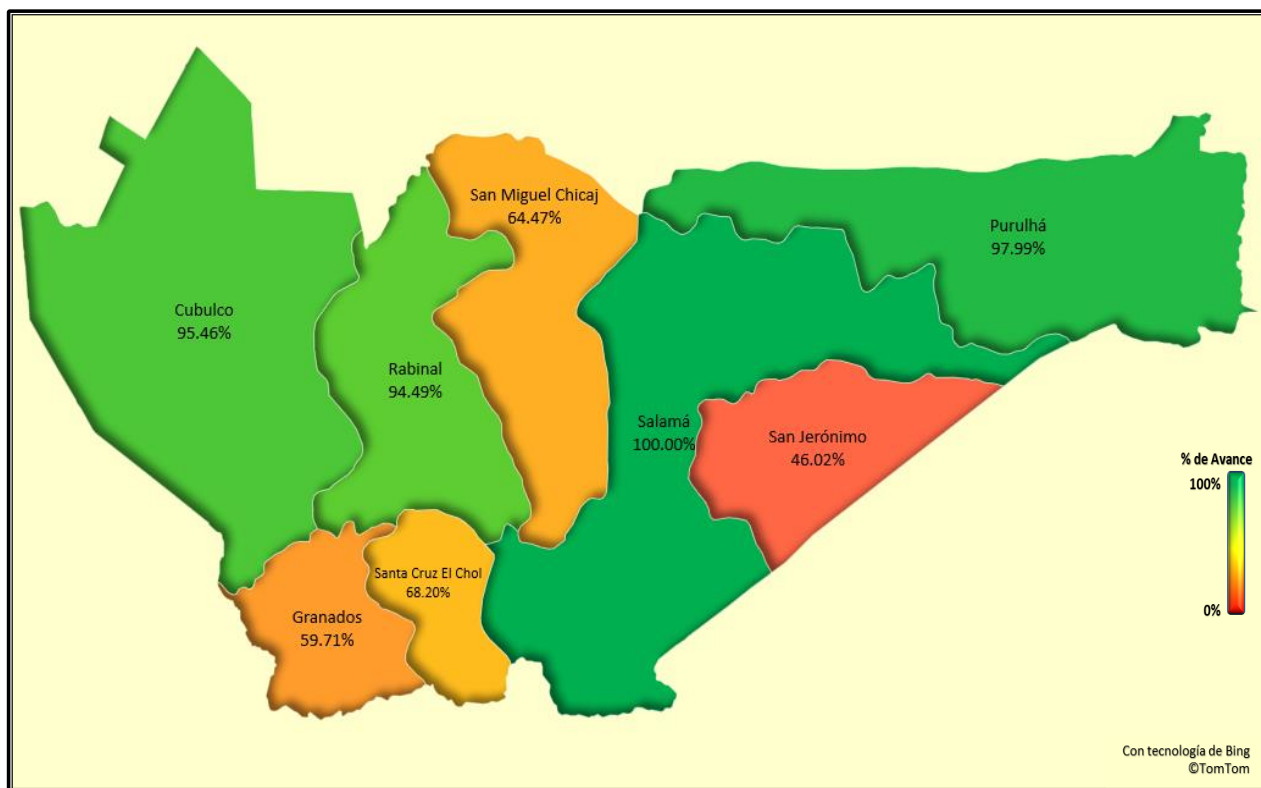
Fuente: Elaboración propia con datos de Siplangl. III informe cuatrimestral. Año 2023.

Baja Verapaz

Al finalizar el tercer cuatrimestre del año 2023, el departamento registró un promedio de avance físico del 77.21%. Los municipios que registraron mayor avance físico fueron: Salamá con 100%, Purulhá con 97.99% y Cubulco con 95.46%. Ver siguiente mapa.



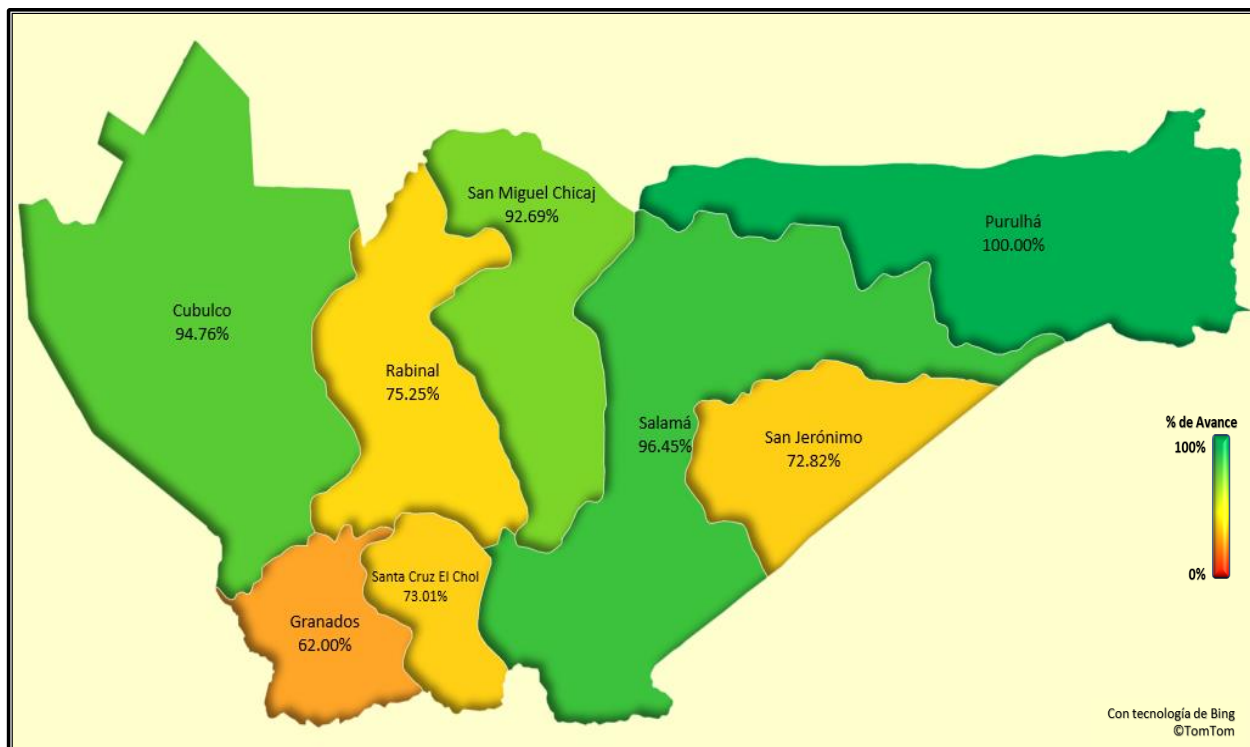
Mapa 5. Ejecución física. Departamento de Baja Verapaz



Fuente: Elaboración propia con datos de Siplangl. III informe cuatrimestral. Año 2023.

En cuanto al avance financiero, al finalizar el tercer cuatrimestre del año 2023, presentó un acumulado del 85.11%, siendo los municipios de: Purulhá con 100%, Salamá con 96.45% y Cubulco con 94.76%, quienes presentaron los mayores avances financieros. Ver siguiente mapa.

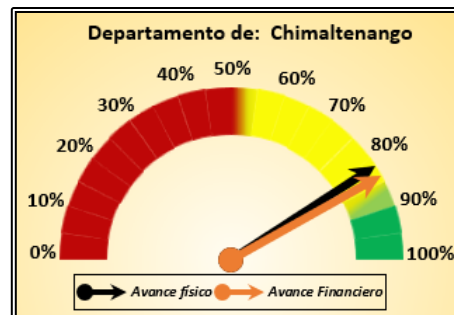
Mapa 6. Ejecución financiera. Departamento de Baja Verapaz



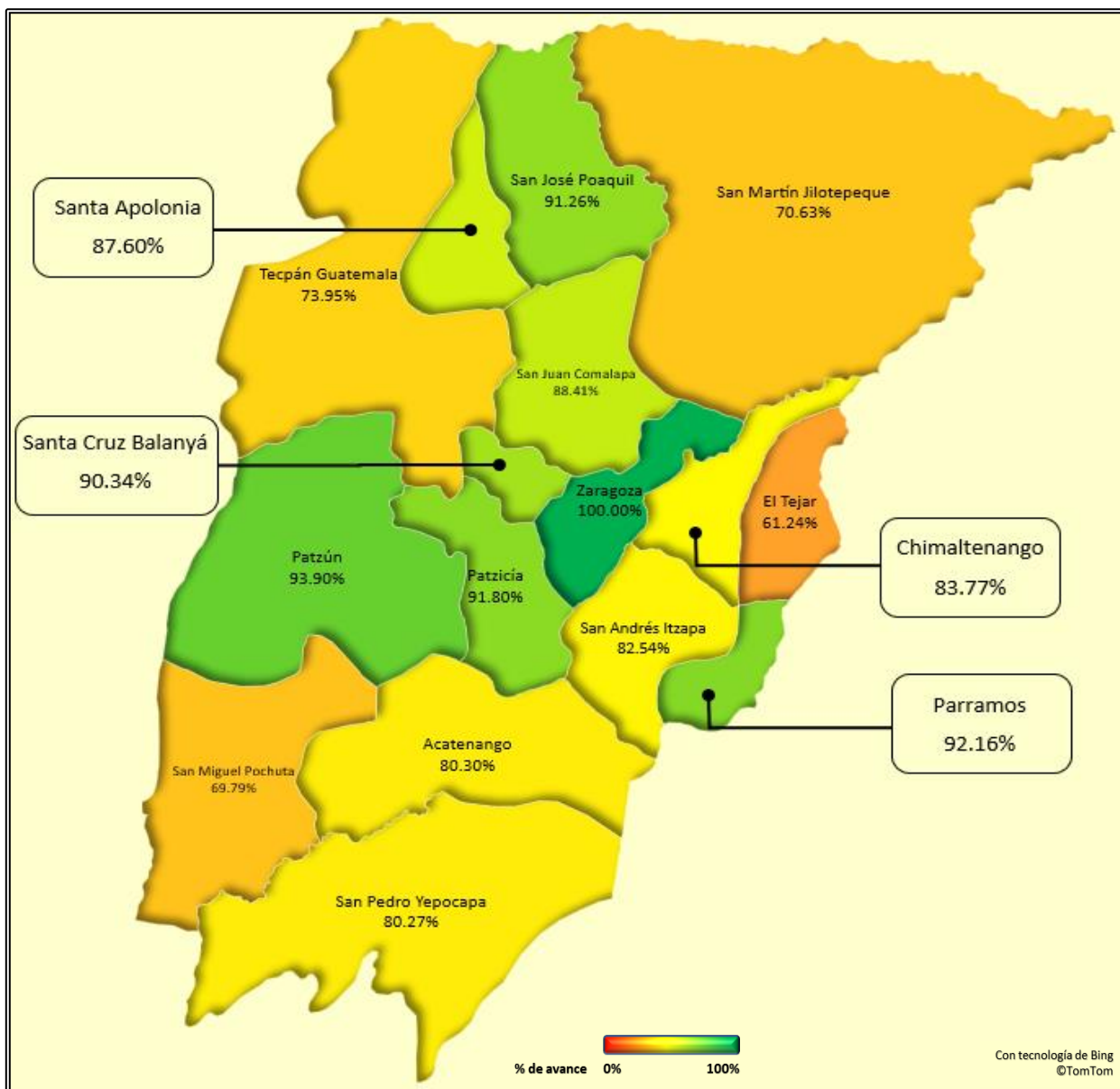
Fuente: Elaboración propia con datos de Siplangl. III informe cuatrimestral. Año 2023.

Chimaltenango

El departamento reportó un promedio de avance físico del 81.83%, al finalizar el III cuatrimestre del año 2023. Los municipios que registraron mayor avance físico fueron: Zaragoza, Patzún y Parramos con: 100%, 93.90% y 92.16% respectivamente. Ver siguiente gráfica.



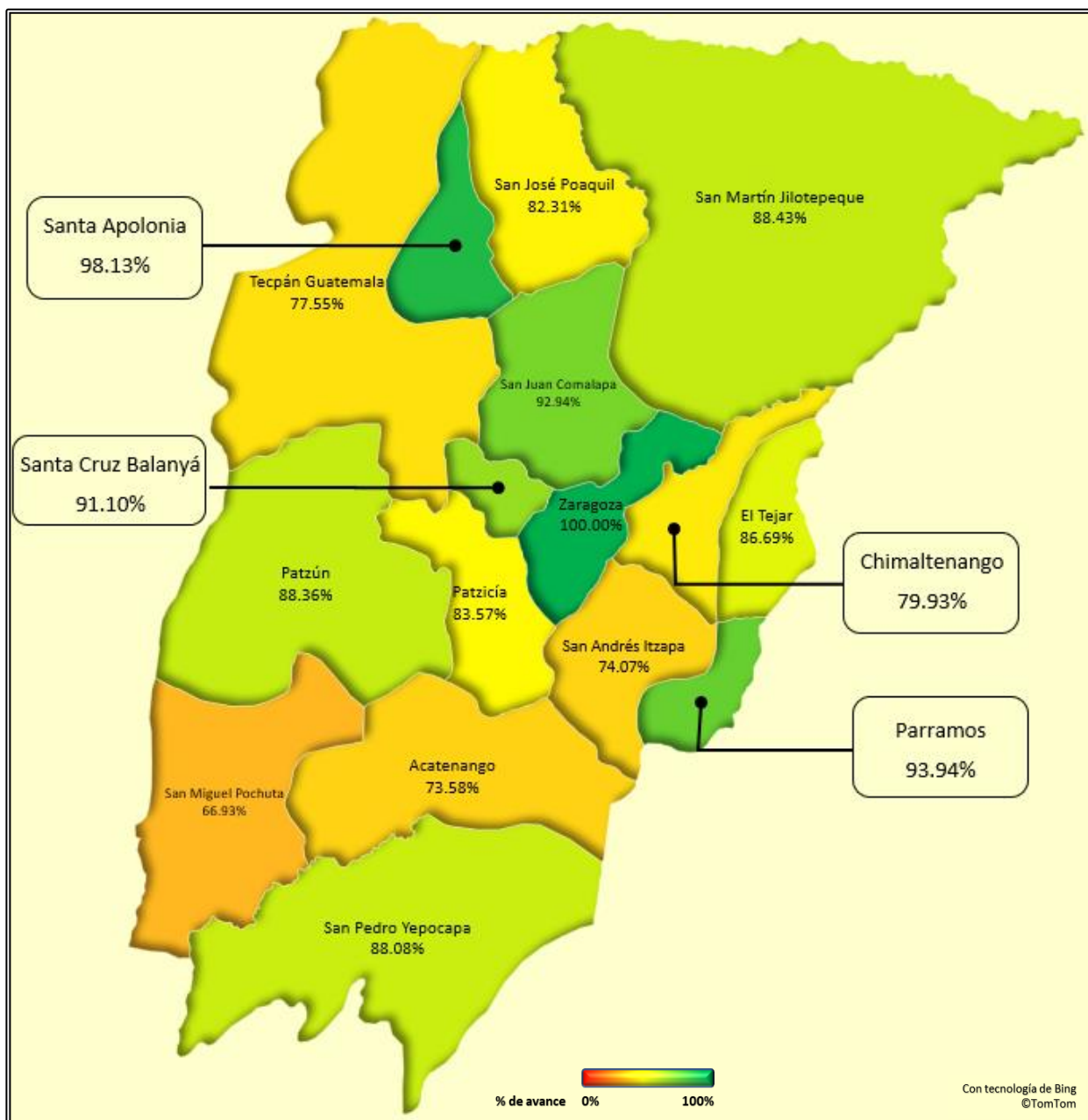
Mapa 7. Ejecución física. Departamento de Chimaltenango



Fuente: Elaboración propia con datos de Siplangl. III informe cuatrimestral. Año 2023.

En relación con el avance financiero, en el tercer cuatrimestre de año 2023 presentó un acumulado del 83.89%; siendo los municipios de: Zaragoza con 100%, Santa Apolonia con 98.13% y Parramos con 93.94%, quienes presentaron los mayores avances financieros. Ver siguiente mapa.

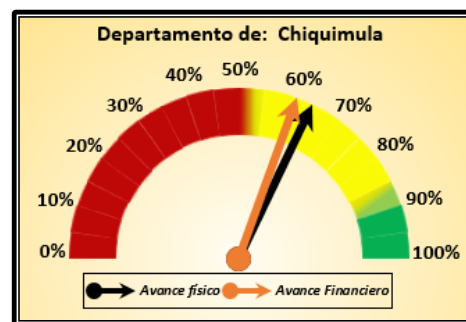
Mapa 8. Ejecución financiera. Departamento de Chimaltenango



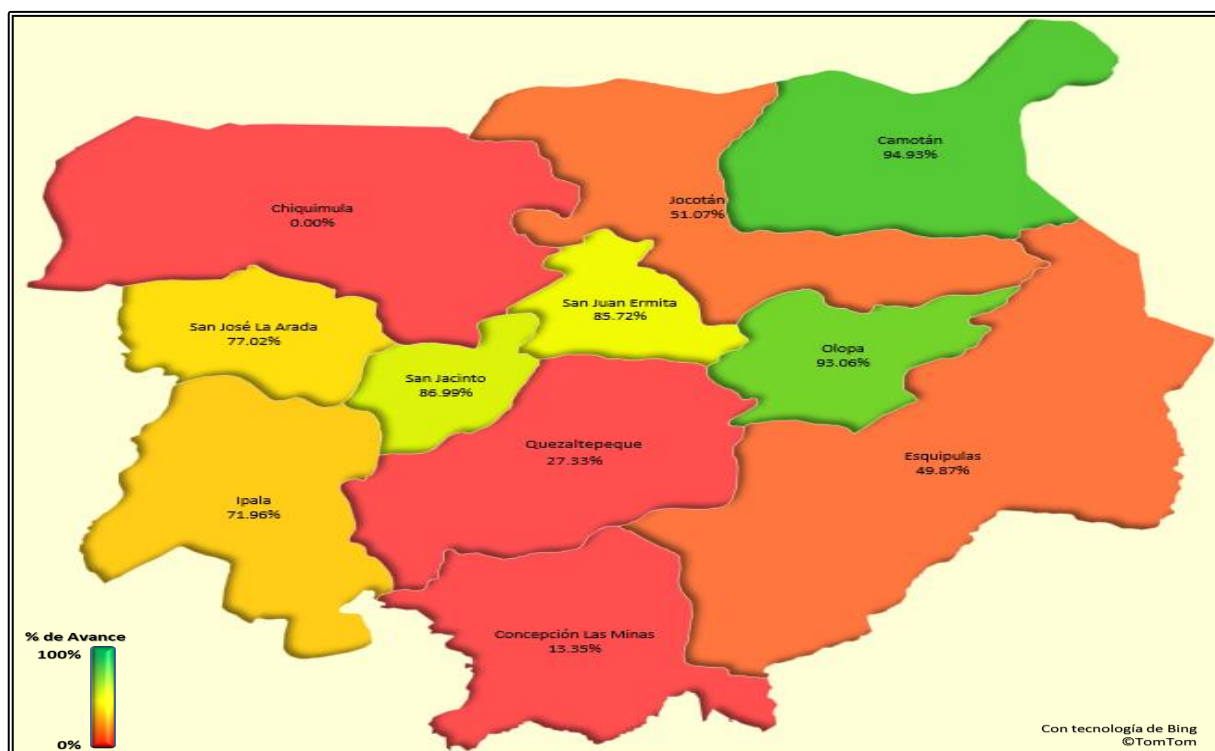
Fuente: Elaboración propia con datos de Siplangl. III informe cuatrimestral. Año 2023.

Chiquimula

El departamento, al finalizar el tercer cuatrimestre de año 2023 reportó un avance promedio físico del 64.27%. Los municipios que reportaron mayor ejecución fueron: Camotán con 94.93%, Olopa con 93.06 y San Jacinto con 86.99%. Ver siguiente gráfica.



Mapa 9. Ejecución física. Departamento de Chiquimula

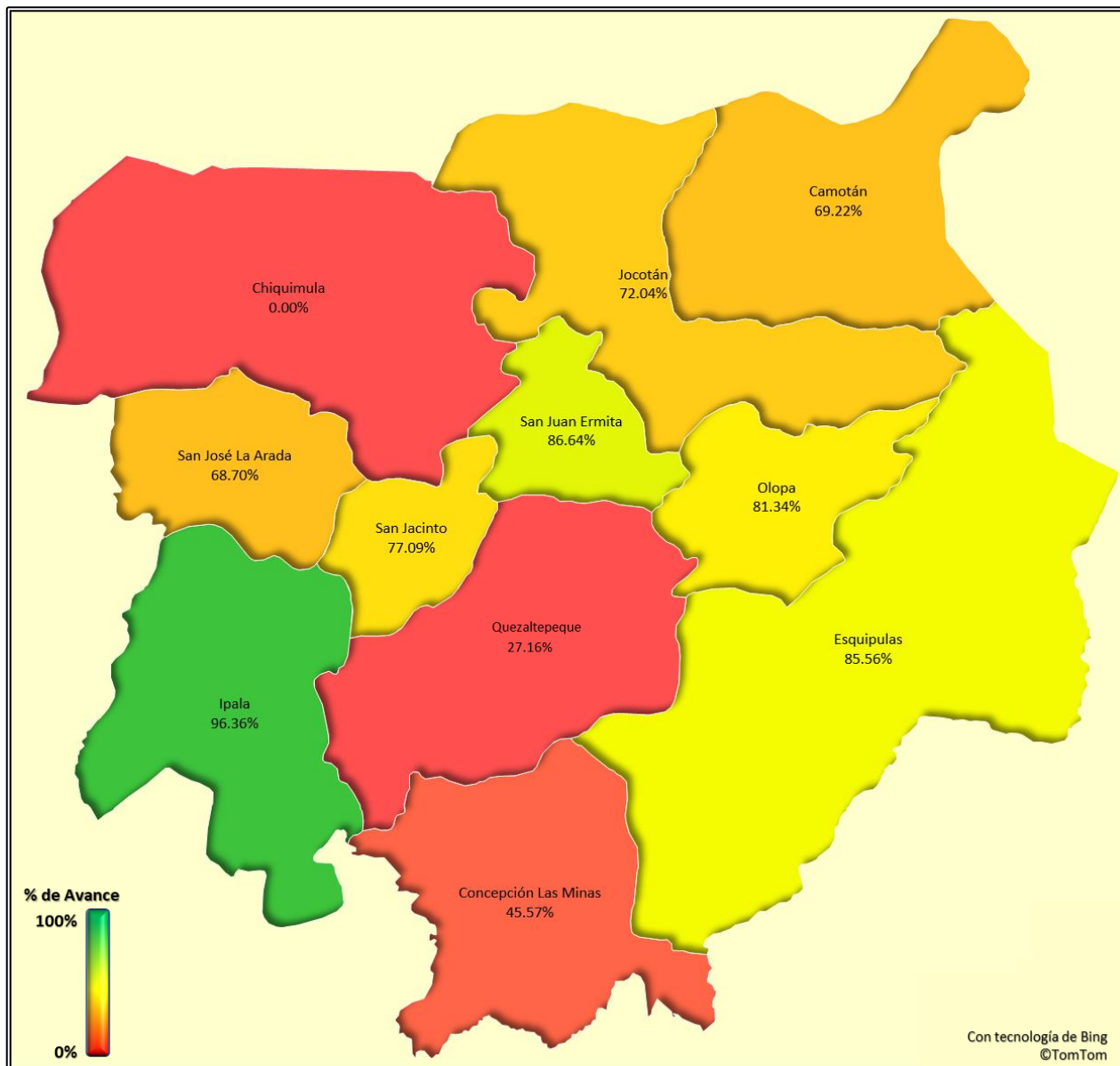


Fuente: Elaboración propia con datos de Siplangl. III informe cuatrimestral. Año 2023.

En cuanto al avance financiero, al finalizar el tercer cuatrimestre del año 2023, reportó un avance acumulado del 60.93%. Los municipios que mayor avance registraron fueron: Ipala con 96.36%, San Juan Ermita con 86.64% y Esquipulas con 85.56%.

Es importante indicar que Chiquimula no registró el avance de ejecución física y financiera durante el año 2023, en la plataforma correspondiente. Ver mapa siguiente.

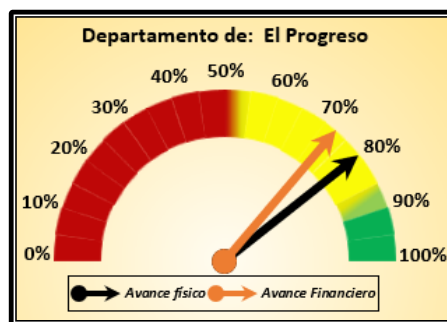
Mapa 10. Ejecución financiera. Departamento de Chiquimula



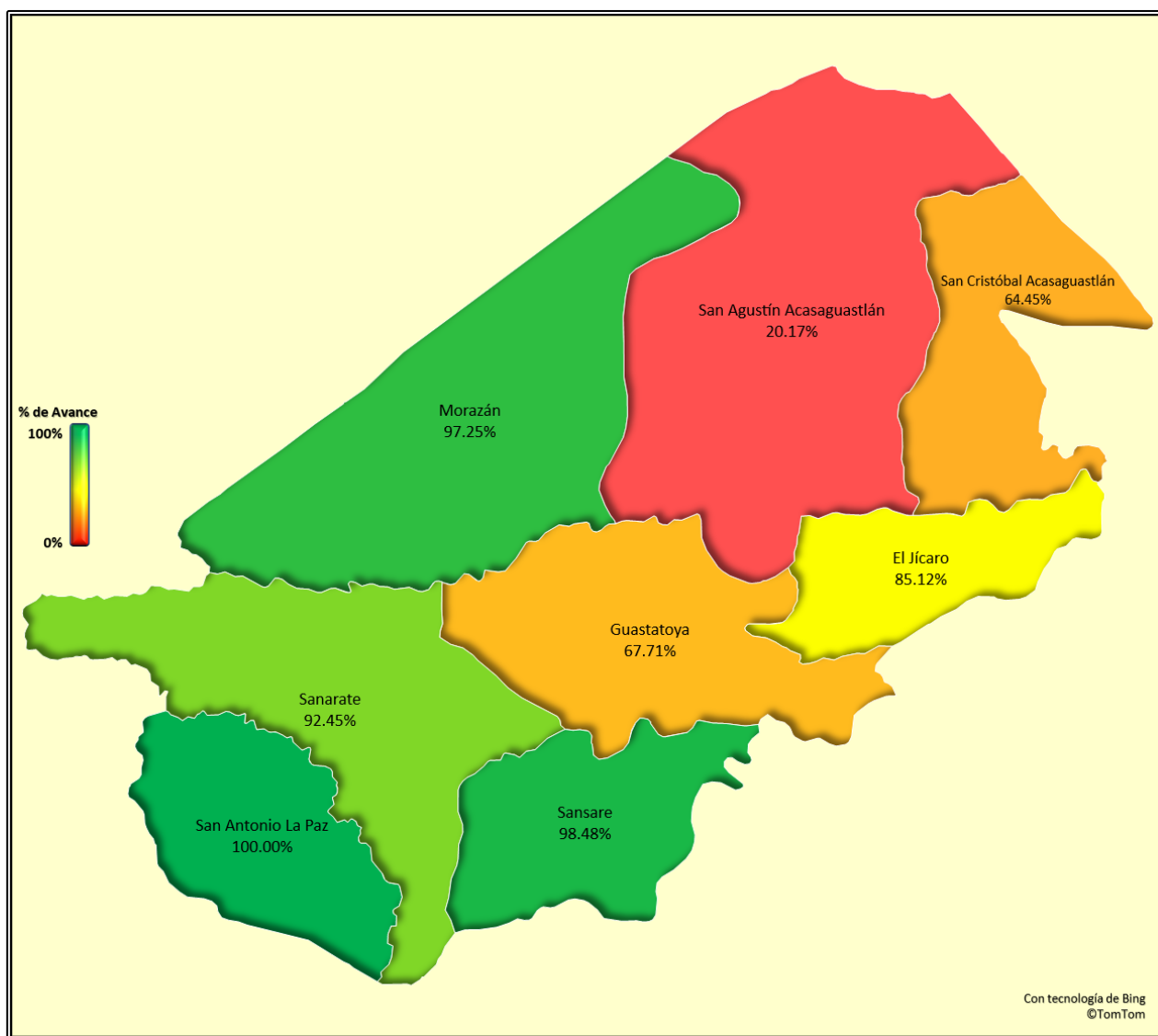
Fuente: Elaboración propia con datos de Siplangl. III informe cuatrimestral. Año 2023.

El Progreso

Al finalizar el tercer cuatrimestre del año 2023, el departamento reportó un avance físico promedio del 78.67%. Los municipios con mayor avance fueron: San Antonio la Paz con 100%, Sansare con 98.48% y Morazán con 97.25%. Ver siguiente mapa.



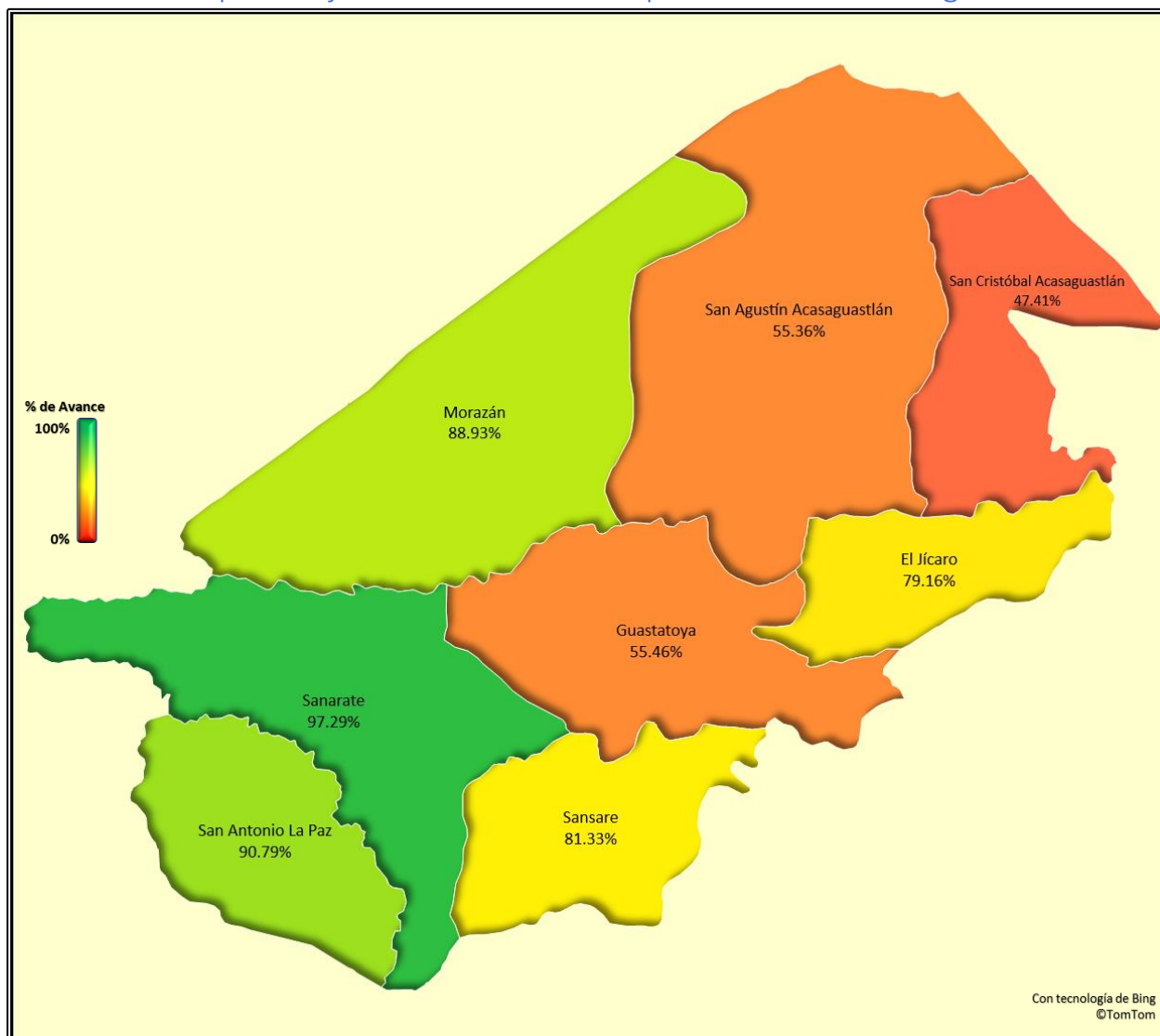
Mapa 11. Ejecución física. Departamento de El Progreso



Fuente: Elaboración propia con datos de Siplangl. III informe cuatrimestral. Año 2023.

En cuanto al avance financiero, el departamento al finalizar el tercer cuatrimestre del año 2023 reportó un dato acumulado de 72.43%; siendo los municipios de Sanarate, San Antonio la Paz y Morazán; quienes reportaron mayor avance financiero con: 97.29%, 90.79% y 88.93% respectivamente. Ver siguiente mapa.

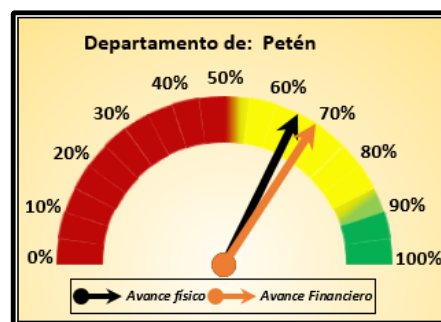
Mapa 12. Ejecución financiera. Departamento de El Progreso



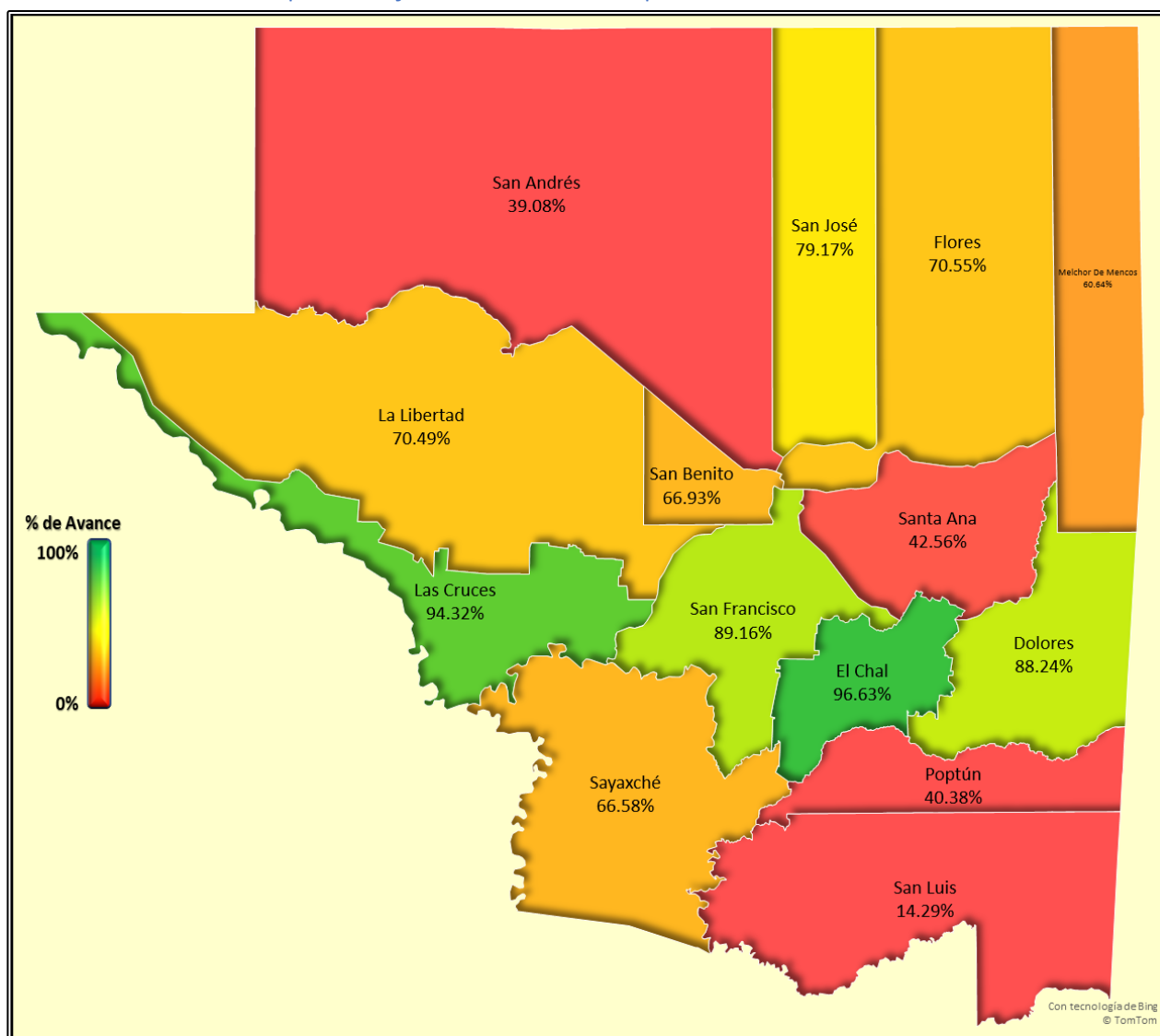
Fuente: Elaboración propia con datos de Siplangl. III informe cuatrimestral. Año 2023.

Petén

Al finalizar el tercer cuatrimestre del año 2023, el departamento reportó un avance físico promedio del 64.42%. Los municipios que reportaron mayor avance fueron: El Chal con 96.63%, Las Cruces con 94.32% y San Francisco con 89.16%. Ver siguiente mapa.



Mapa 13. Ejecución física. Departamento de Petén

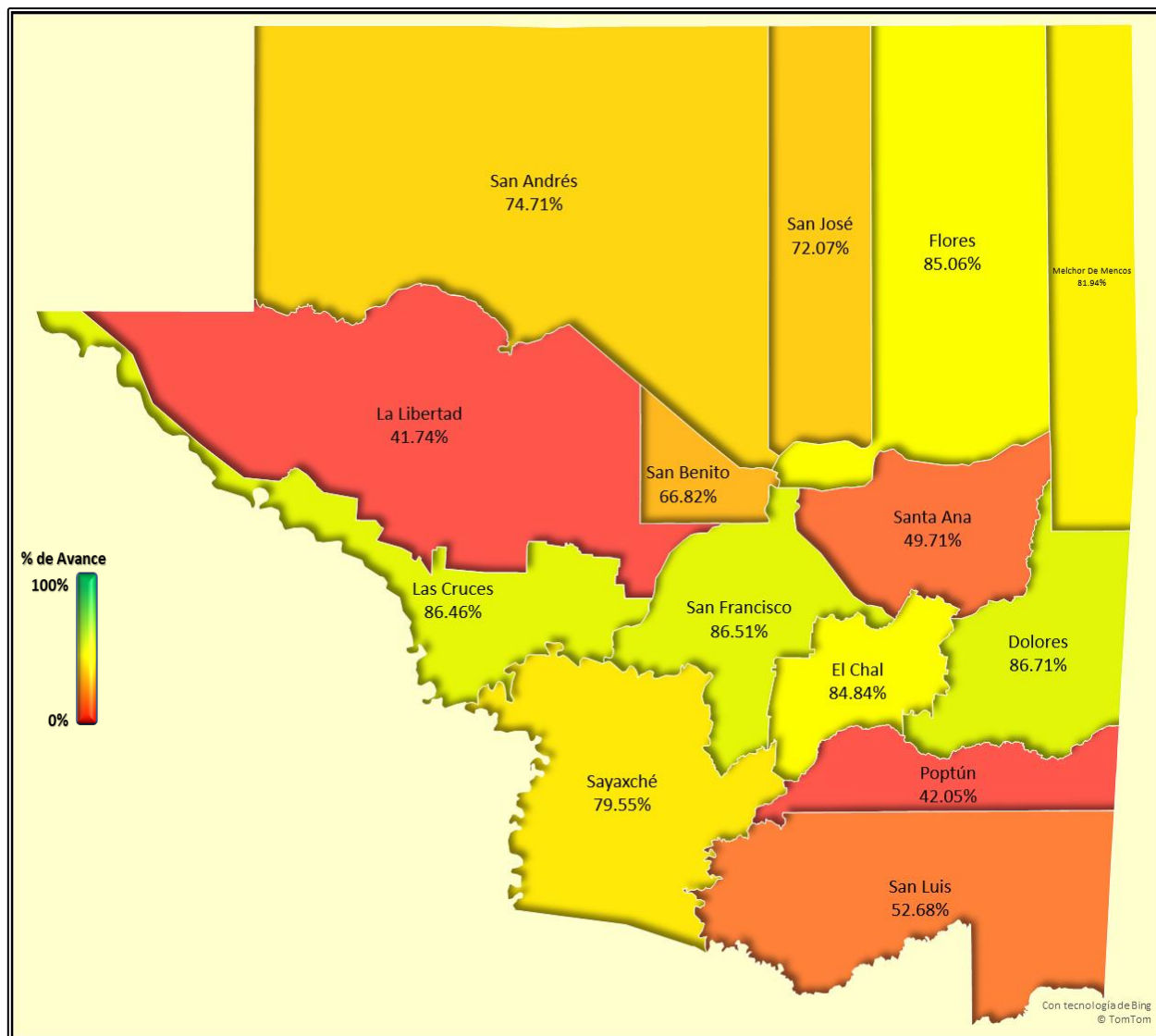


Fuente: Elaboración propia con datos de Siplangl. III informe cuatrimestral. Año 2023.

Respecto al avance financiero, el departamento mostró un avance acumulado del 68%; siendo los municipios de Dolores con 86.71%, San Francisco con 86.51% y Las Cruces con 86.46%; quienes mostraron mayor avance durante el tercer cuatrimestre del año 2023.

Cabe mencionar que los municipios de Melchor de Mencos y Poptún, no entregaron la comunicación oficial como constancia del registro en la plataforma correspondiente. Ver mapa siguiente

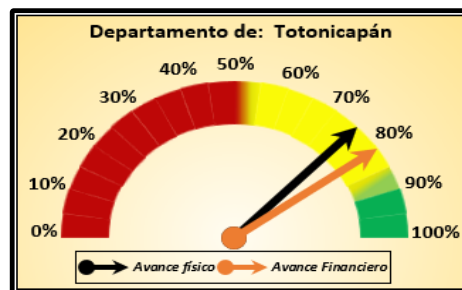
Mapa 14. Ejecución financiera. Departamento de Petén



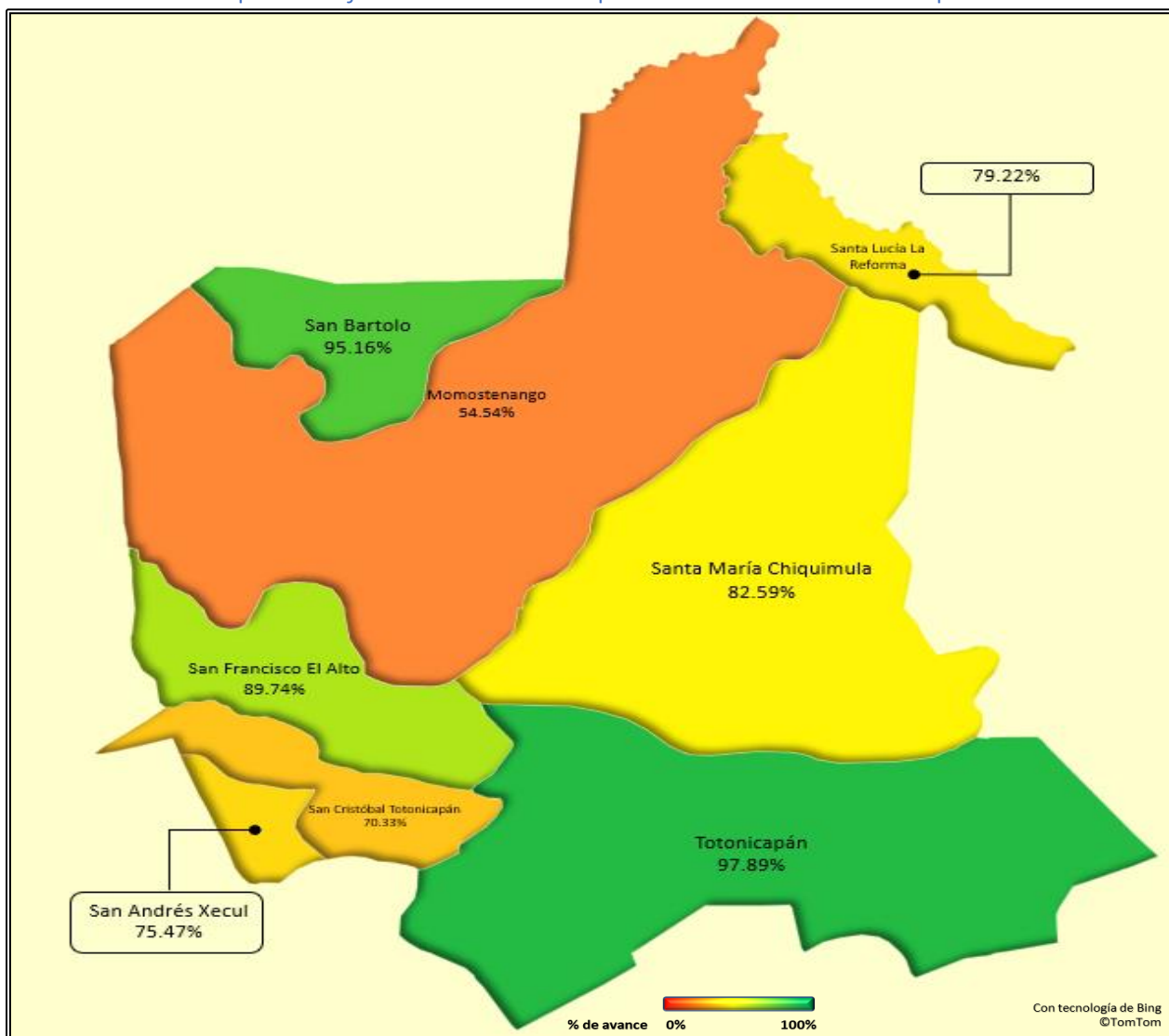
Fuente: Elaboración propia con datos de Siplangl. III informe cuatrimestral. Año 2023.

Totonicapán

Al finalizar el tercer cuatrimestre del año 2023, el departamento presentó un promedio de ejecución física del 75.11%. Los municipios que mayor ejecución presentaron fueron: Totonicapán con 97.89%, San Bartolo Aguas Calientes 95.16 y San Francisco El Alto con 89.74%. Ver siguiente mapa.



Mapa 15. Ejecución física. Departamento de Totonicapán



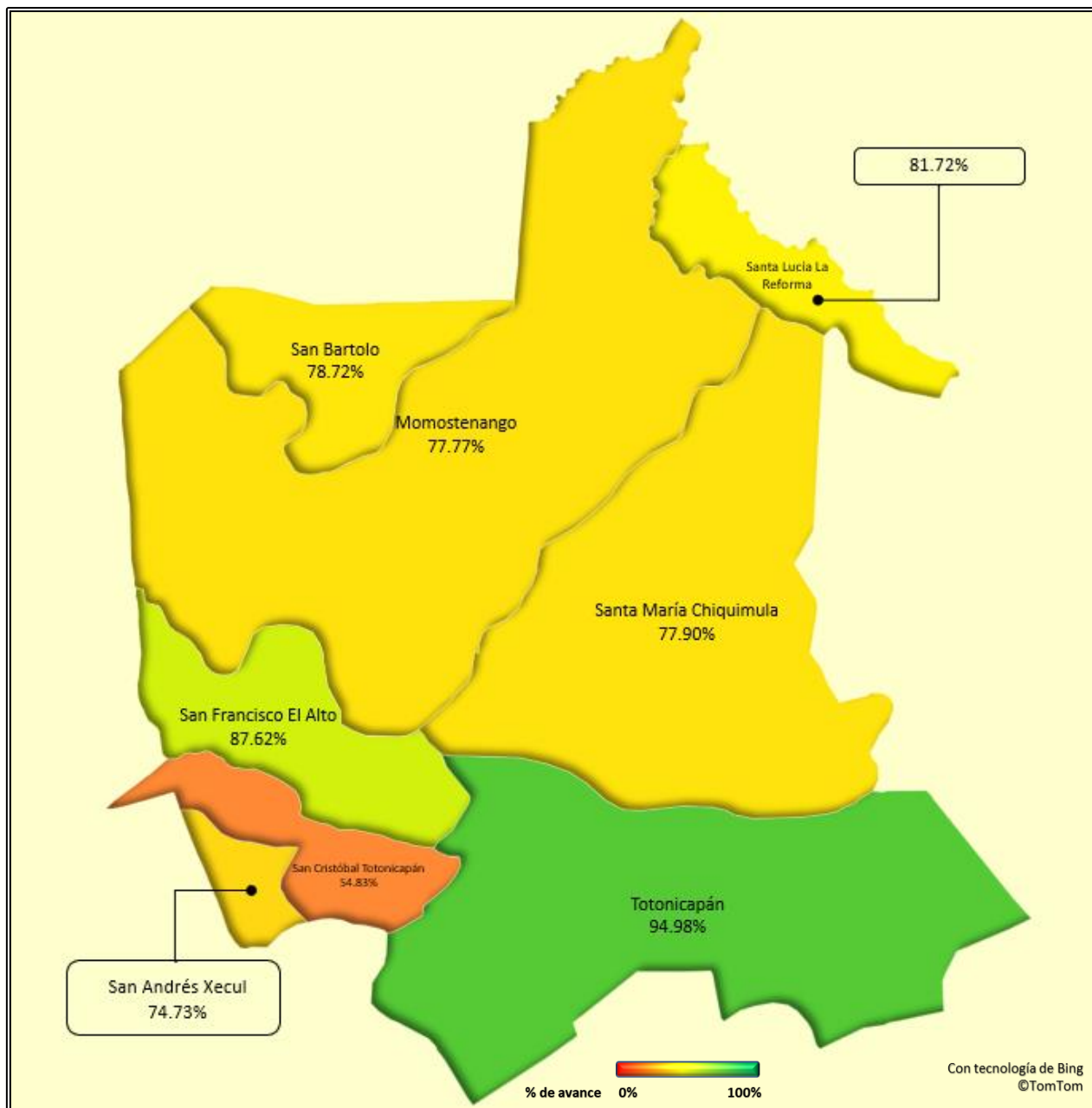
Fuente: Elaboración propia con datos de Siplangl. III informe cuatrimestral. Año 2023.

En relación al avance financiero, el departamento reportó un avance acumulado del 80.79 %, siendo los municipios de: Totonicapán, San Francisco El Alto y Santa Lucía La Reforma con 94.98%,

Dirección: 9a. calle 10-44 zona 1 Guatemala, Guatemala. Teléfono: +502 2504-4444

87.62% y 81.72% respectivamente, quienes mostraron mayor avance al finalizar el tercer cuatrimestre del año 2023. Ver siguiente mapa.

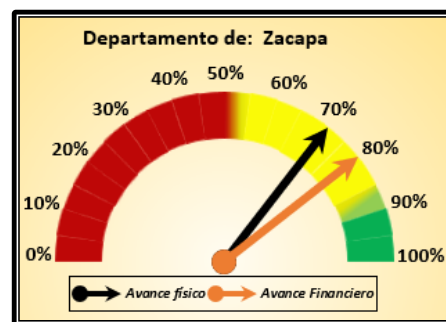
Mapa 16. Ejecución financiera. Departamento de Totonicapán



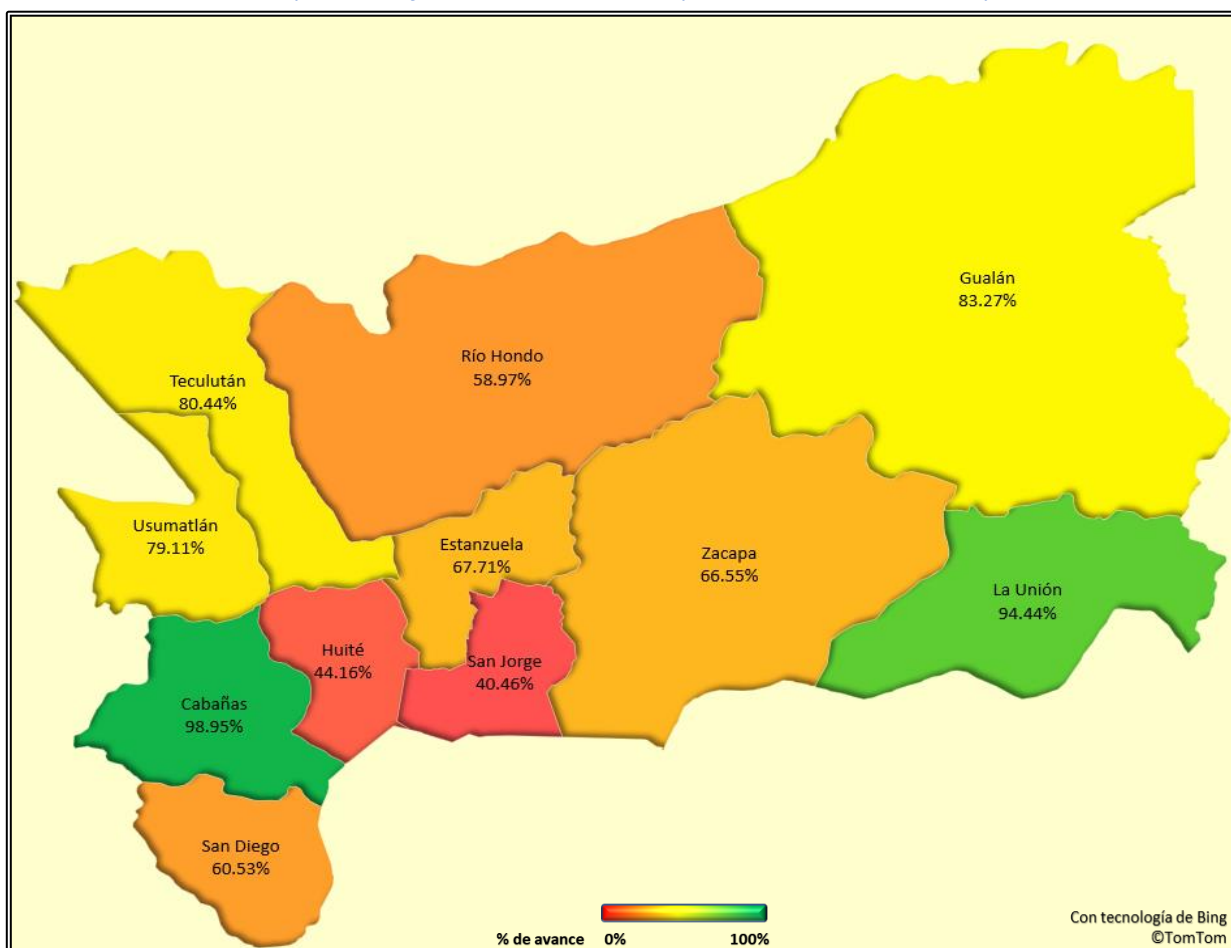
Fuente: Elaboración propia con datos de Siplangl. III informe cuatrimestral. Año 2023.

Zacapa

En el tercer cuatrimestre del año 2023, el departamento reportó un avance promedio de ejecución física del 70.90%. Los municipios que mayor avance presentaron fueron: Cabañas con 98.95%, La Unión con 94.44% y Gualán con 83.27%. Ver siguiente mapa.



Mapa 17. Ejecución física. Departamento de Zacapa

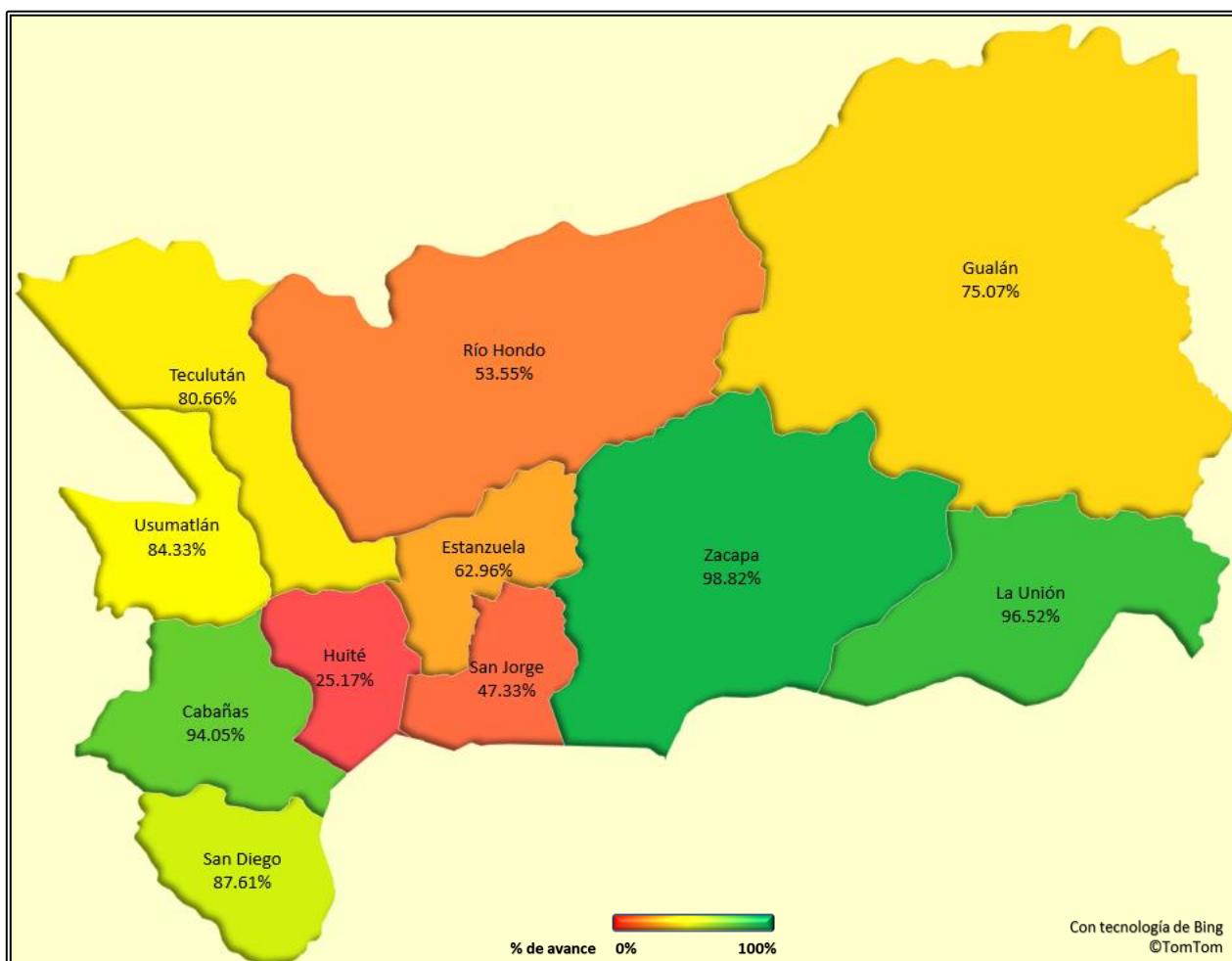


Fuente: Elaboración propia con datos de Siplangl. III informe cuatrimestral. Año 2023.

En cuanto a la ejecución financiera, el departamento reportó un avance acumulado del 78.80%. Los municipios que reportaron mayor avance son: Zacapa con 98.82%, La Unión con 96.52% y Cabañas con 94.05%.

Cabe mencionar que el municipio de Huité, no presentó oficialmente la constancia de haber registrado la ejecución en la plataforma correspondiente. Ver siguiente mapa.

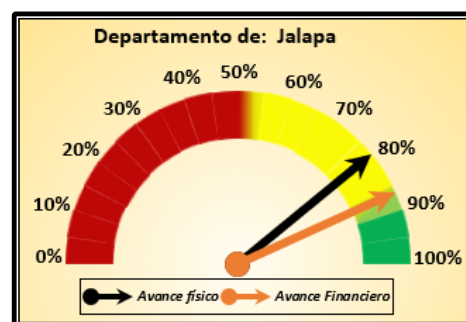
Mapa 18. Ejecución financiera. Departamento de Zacapa



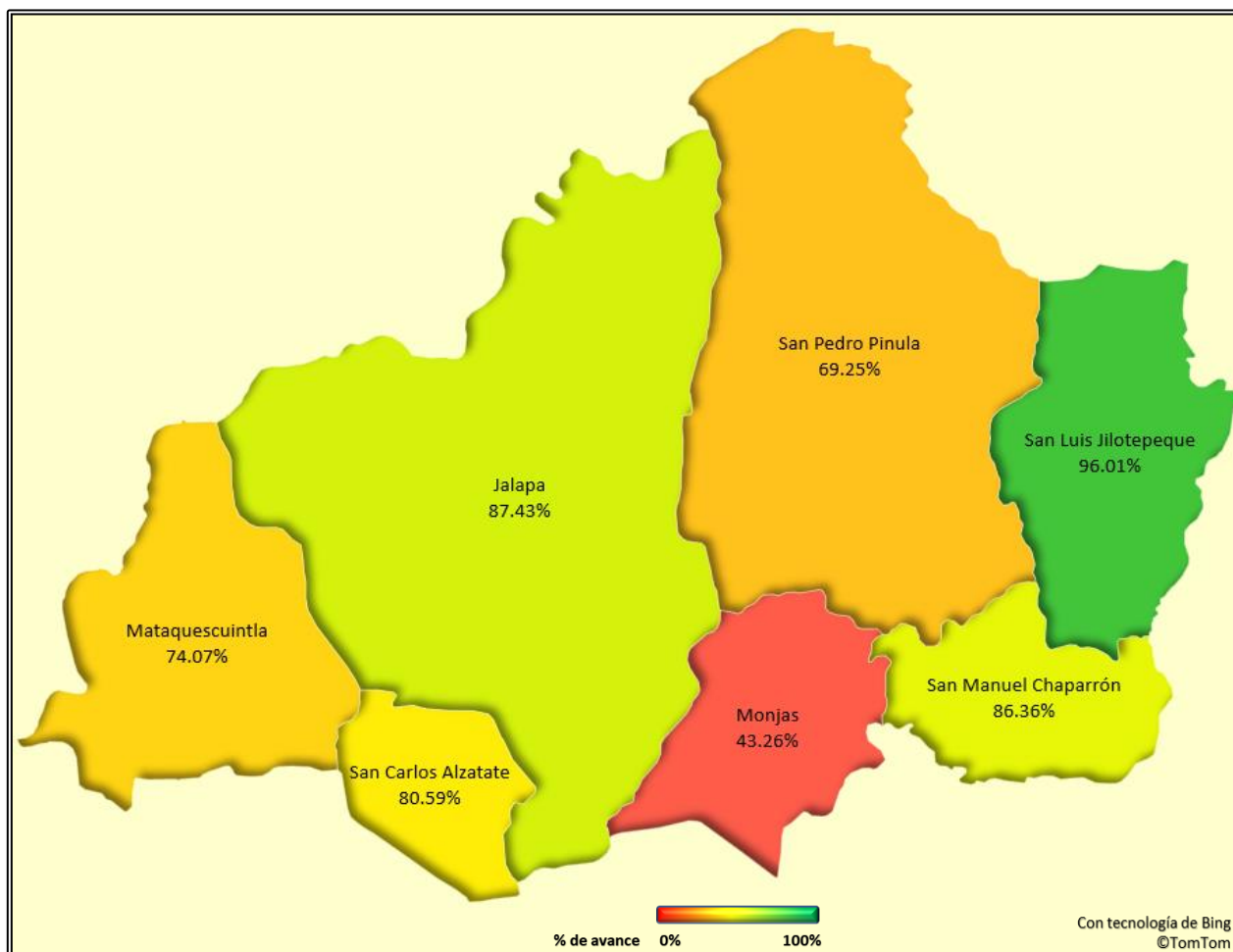
Fuente: Elaboración propia con datos de Siplangl. III informe cuatrimestral. Año 2023.

Jalapa

El departamento de Jalapa, al finalizar el tercer cuatrimestre del año 2023 presentó un promedio de avance físico del 78%. Los municipios con mayor avance físico fueron: San Luis Jilotepeque con 96.01%, Jalapa con 87.43% y San Manuel Chaparrón con 86.36%. Ver siguiente mapa.



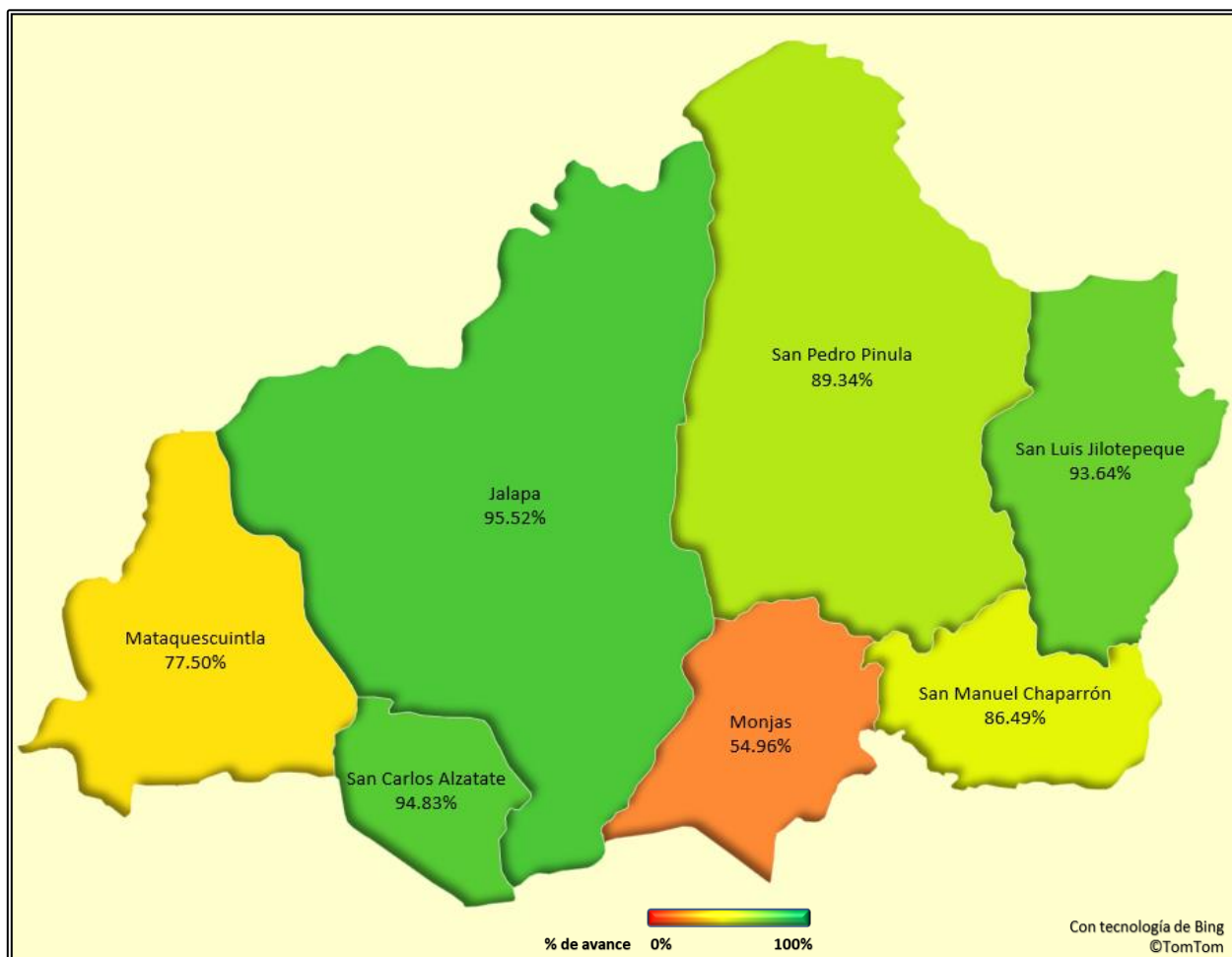
Mapa 19. Ejecución física. Departamento de Jalapa



Fuente: Elaboración propia con datos de Siplangl. III informe cuatrimestral. Año 2023.

En cuanto al avance financiero, el departamento presentó un avance acumulado del 86.30%; siendo los municipios con mayor avance: Jalapa, San Carlos Alzatate y San Luis Jilotepeque con 95.52%, 94.83% y 93.64% respectivamente. Ver siguiente mapa

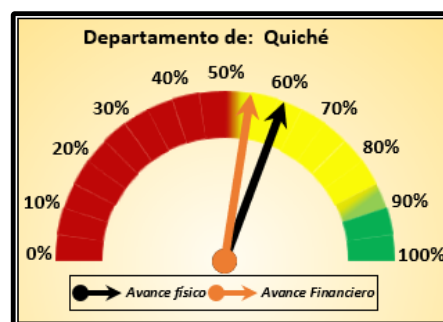
Mapa 20. Ejecución financiera. Departamento de Jalapa



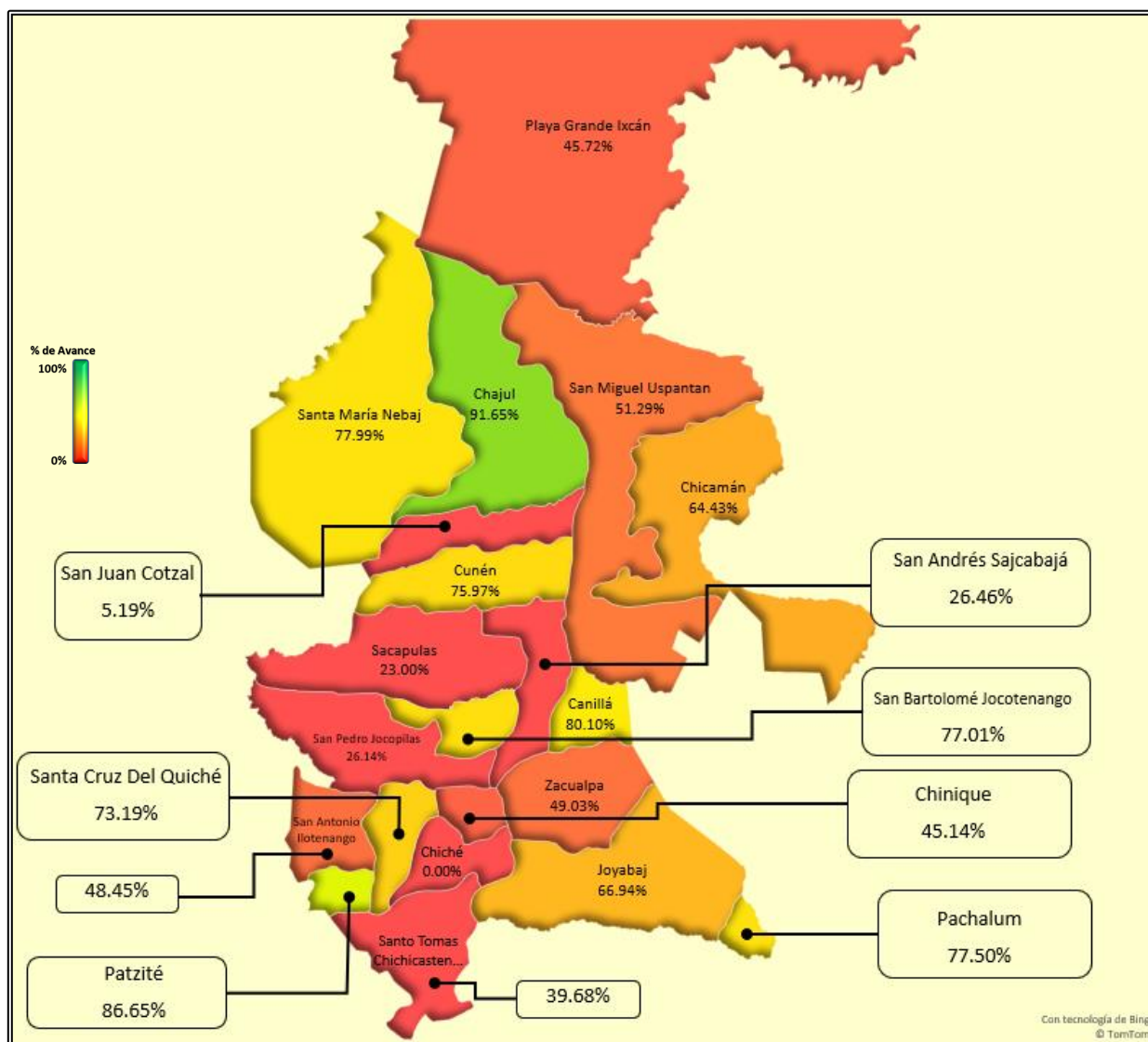
Fuente: Elaboración propia con datos de Siplangl. III informe cuatrimestral. Año 2023.

Quiché

Al finalizar el tercer cuatrimestre del año 2023, el departamento alcanzó un promedio de avance físico del 61.36%; siendo los municipios: Chajul, Patzité y Canillá con 91.65%, 86.65% y 80.10% respectivamente, quienes presentaron mayor avance. Ver siguiente mapa.



Mapa 21. Ejecución física. Departamento de Quiché



Fuente: Elaboración propia con datos de Siplangl. III informe cuatrimestral. Año 2023.

En relación al avance financiero para el tercer cuatrimestre, el departamento presentó un avance acumulado del 54.81%. Los municipios que mayor ejecución presentaron son: Pachalum con 87.11%, Santa María Nebaj 83.28% y Chajul con 79.50%.

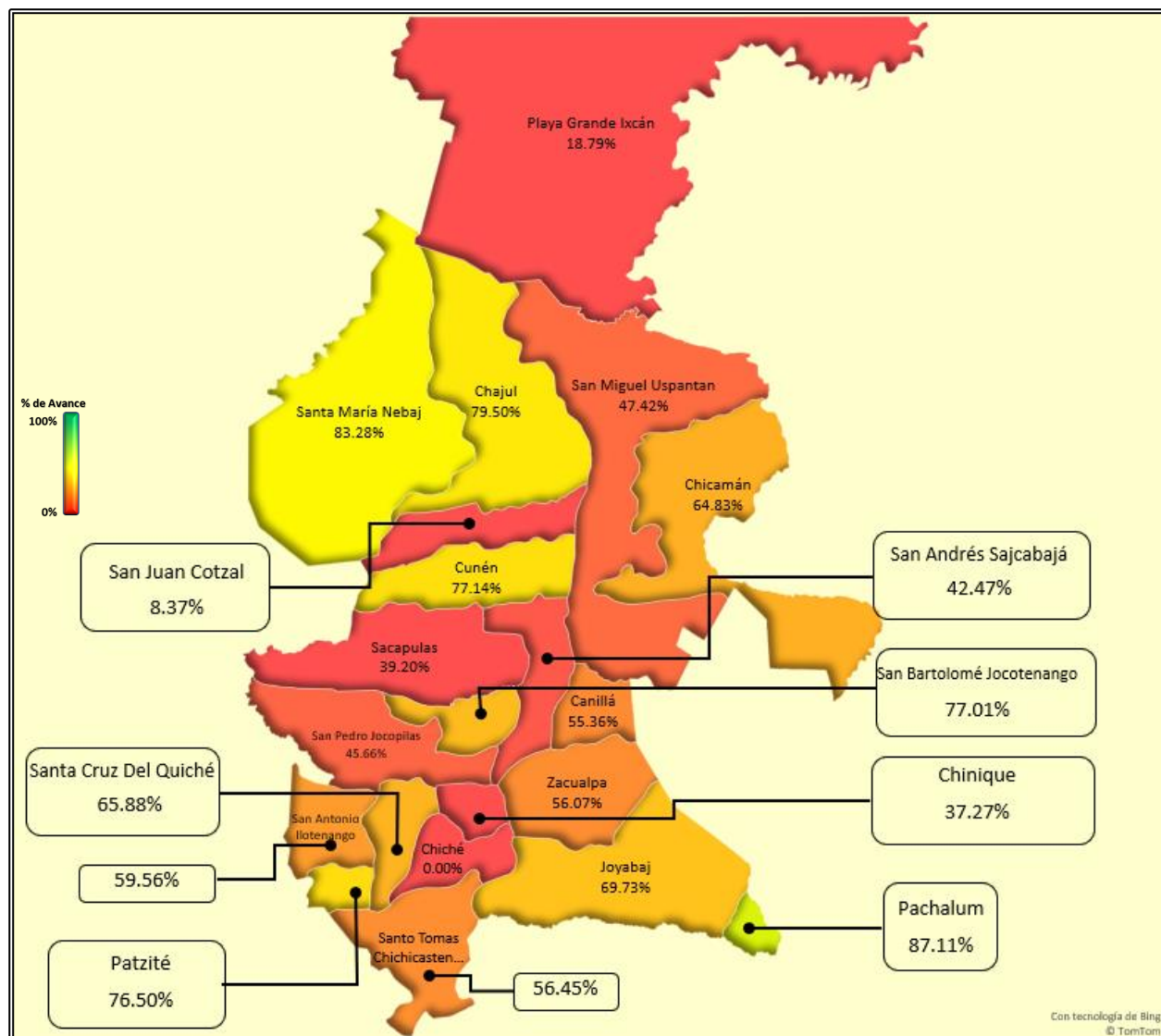
Es preciso indicar que el municipio de Chiché no registró la ejecución de la planificación en la plataforma correspondiente, durante todo el año. Asimismo, Chinique, San Juan Cotzal, San Pedro Jocopilas, Cunén, Joyabaj, San Andrés Sajcabajá y Sacapulas; no presentaron la comunicación oficial como constancia de haber registrado la información en la plataforma correspondiente.

Respecto de los resultados antes indicados, será preciso fortalecer el registro de avance de la ejecución en el sistema, para propiciar la toma de decisiones en la mejora del uso de los recursos,

Dirección: 9a. calle 10-44 zona 1 Guatemala, Guatemala. Teléfono: +502 2504-4444

considerando que el departamento muestra valores altos de pobreza, según los resultados de la Encuesta Nacional de Condiciones de Vida-ENCOVI- 2014 y requiere la efectiva inversión de los recursos físicos y financieros. Ver siguiente mapa.

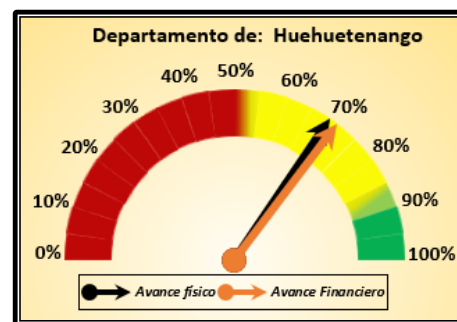
Mapa 22. Ejecución financiera. Departamento de Quiché



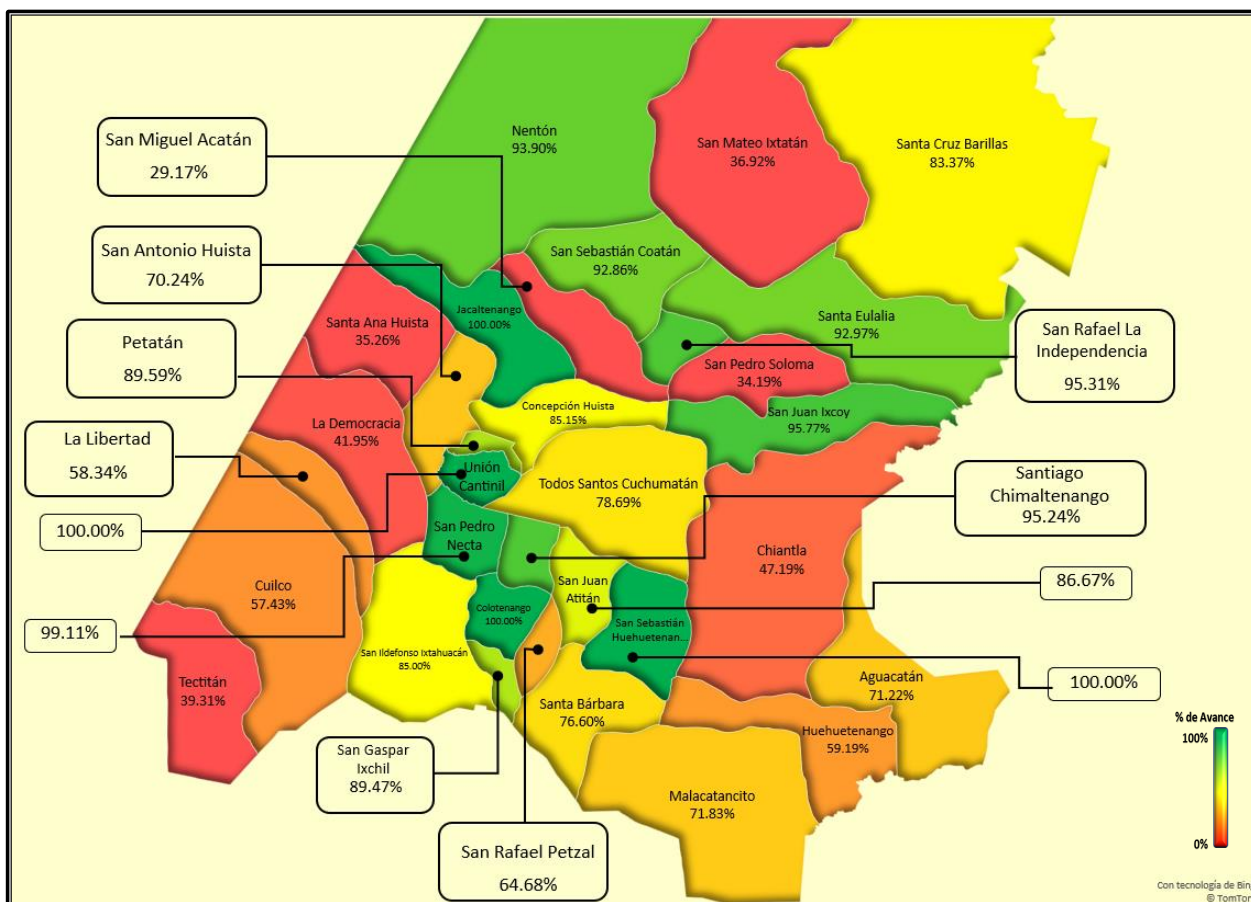
Fuente: Elaboración propia con datos de Siplangl. III informe cuatrimestral. Año 2023.

Huehuetenango

Al finalizar el tercer cuatrimestre del año 2023, el departamento presentó un promedio de avance físico del 68.97%. Los municipios que mejor avance presentaron fueron: San Sebastián Huehuetenango, Colotenango, Jacaltenango y Unión Cantinil con 100%, cada uno. Ver siguiente mapa.



Mapa 23. Ejecución física. Departamento de Huehuetenango



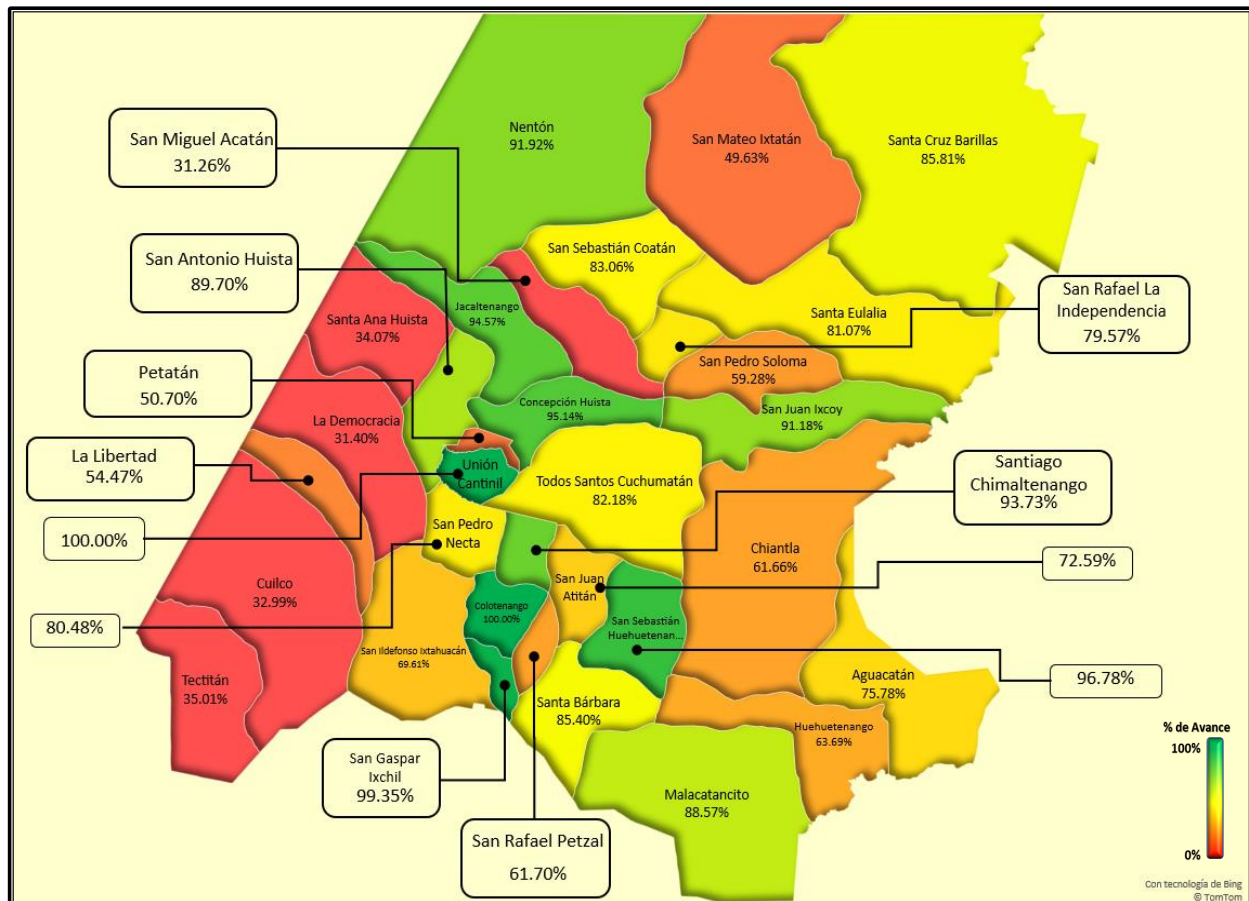
Fuente: Elaboración propia con datos de Siplangl. III informe cuatrimestral. Año 2023.

En relación al avance financiero, el departamento presentó una ejecución acumulada del 70.63%; siendo los municipios de: Colotenango con 100%, Unión Cantinil con 100% y San Gaspar Ixchil con 99.35%; quienes presentaron el mayor avance para el tercer cuatrimestre.

Cabe mencionar que el municipio de Cuilco no presentó la comunicación oficial como constancia de haber registrado la ejecución física y financiera en la plataforma correspondiente. Ver siguiente mapa.

Dirección: 9a. calle 10-44 zona 1 Guatemala, Guatemala. Teléfono: +502 2504-4444

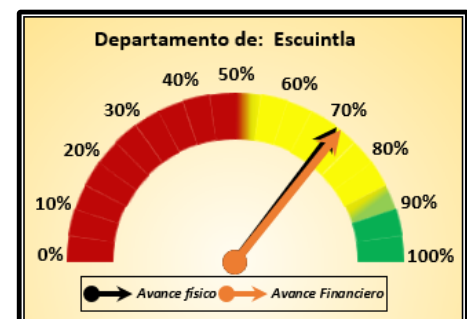
Mapa 24. Ejecución financiera. Departamento de Huehuetenango



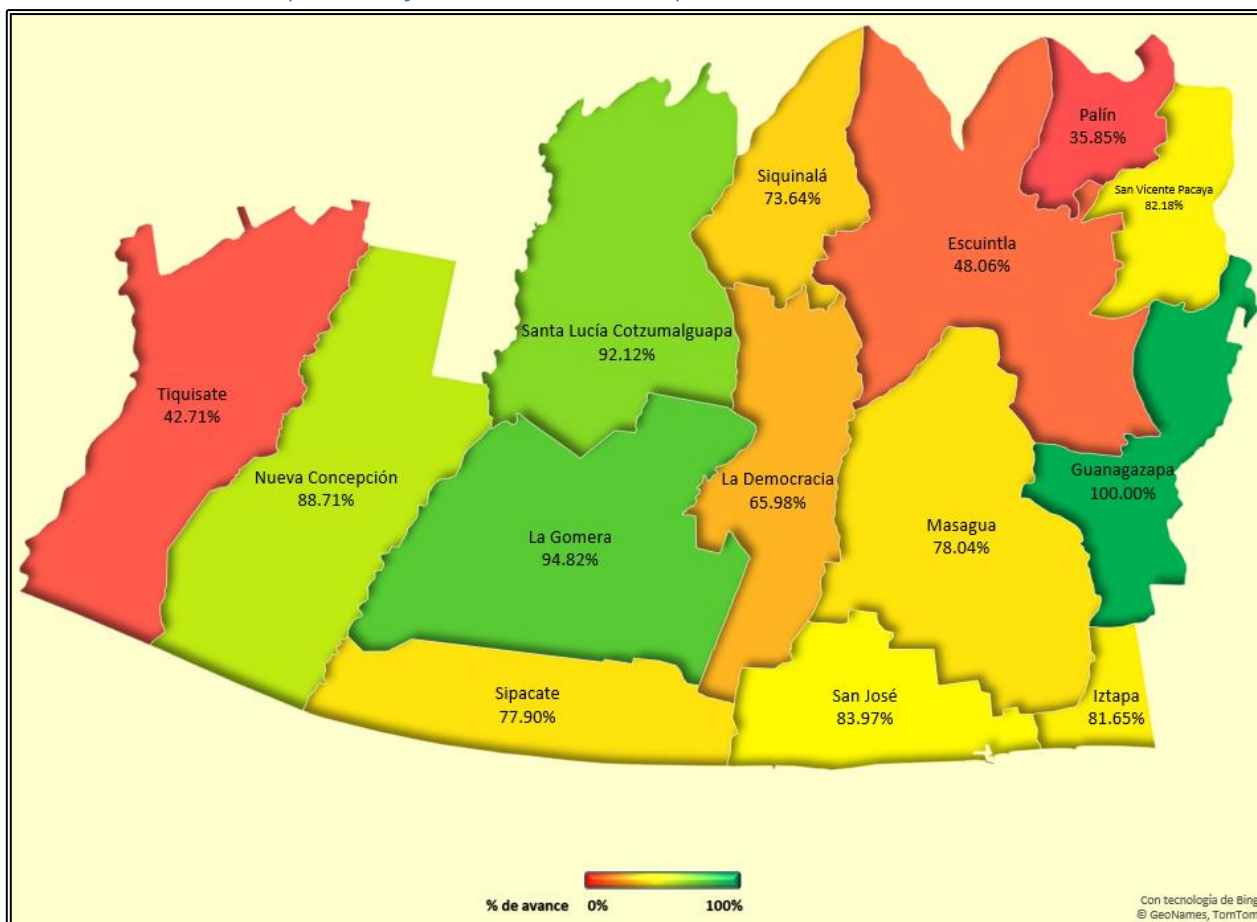
Fuente: Elaboración propia con datos de Siplangl. III informe cuatrimestral. Año 2023.

Escuintla

Al finalizar el tercer cuatrimestre del año 2023, el departamento reportó un promedio de avance físico del 70.43%. Los municipios que mayor avance físico presentaron fueron: Guanagazapa 100%, La Gomera con 94.82%, y Santa Lucía Cotzumalguapa con 92.12%. Ver siguiente mapa.



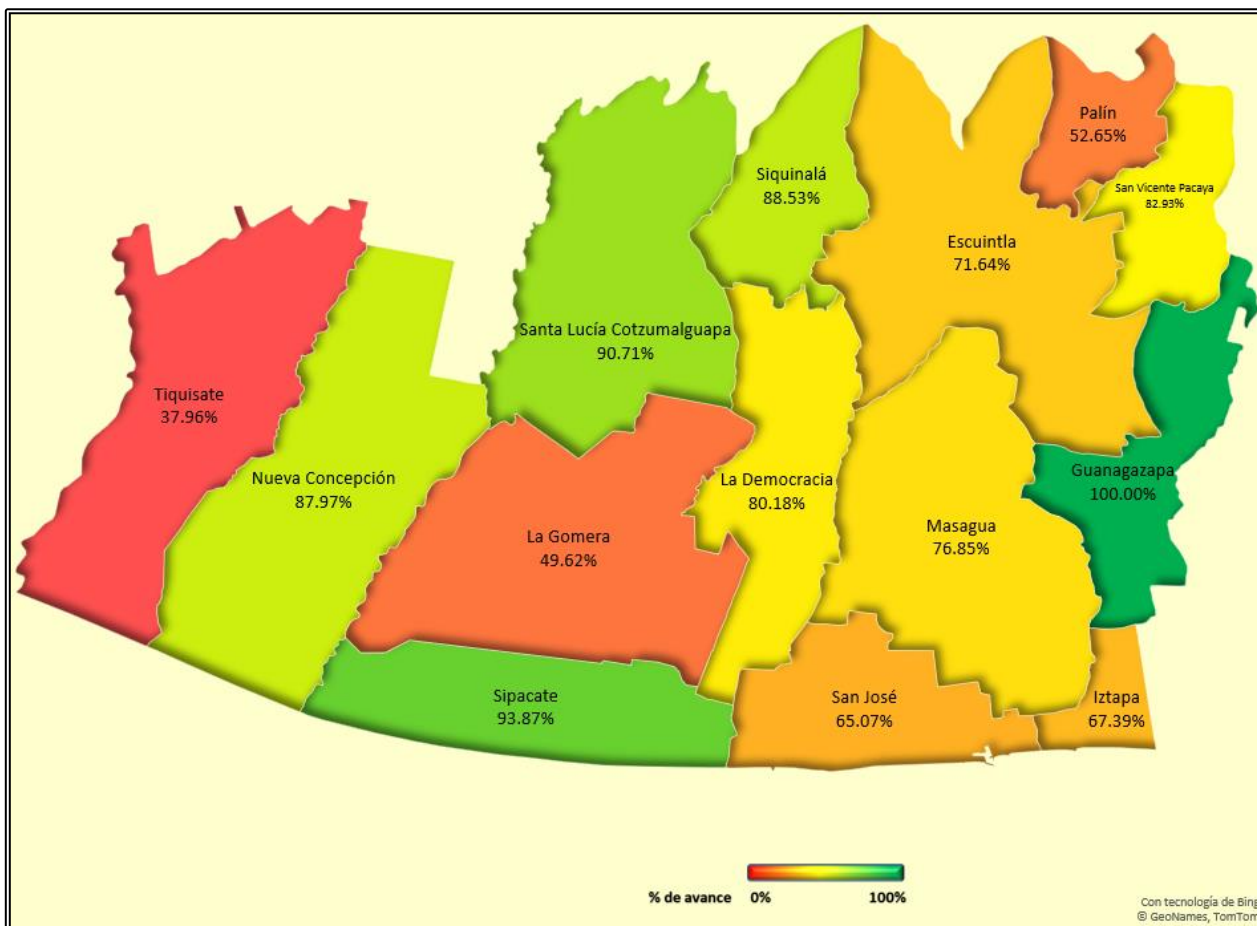
Mapa 25. Ejecución física. Departamento de Escuintla



Fuente: Elaboración propia con datos de Siplangl. III informe cuatrimestral. Año 2023.

Por otro lado, en lo que se refiere al avance financiero para el tercer cuatrimestre del año 2023, el departamento reportó un avance acumulado del 71.46%. Los municipios que mejor avance reportaron fueron: Guanagazapa con 100%, Sipacate con 93.87% y Santa Lucía Cotzumalguapa con 90.71%. Ver siguiente mapa.

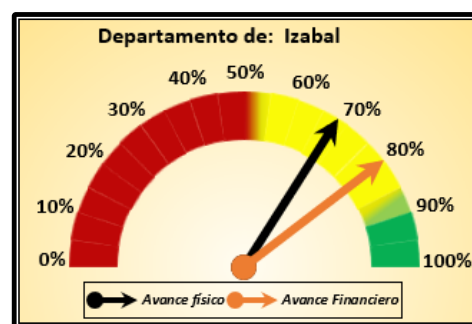
Mapa 26. Ejecución financiera. Departamento de Escuintla



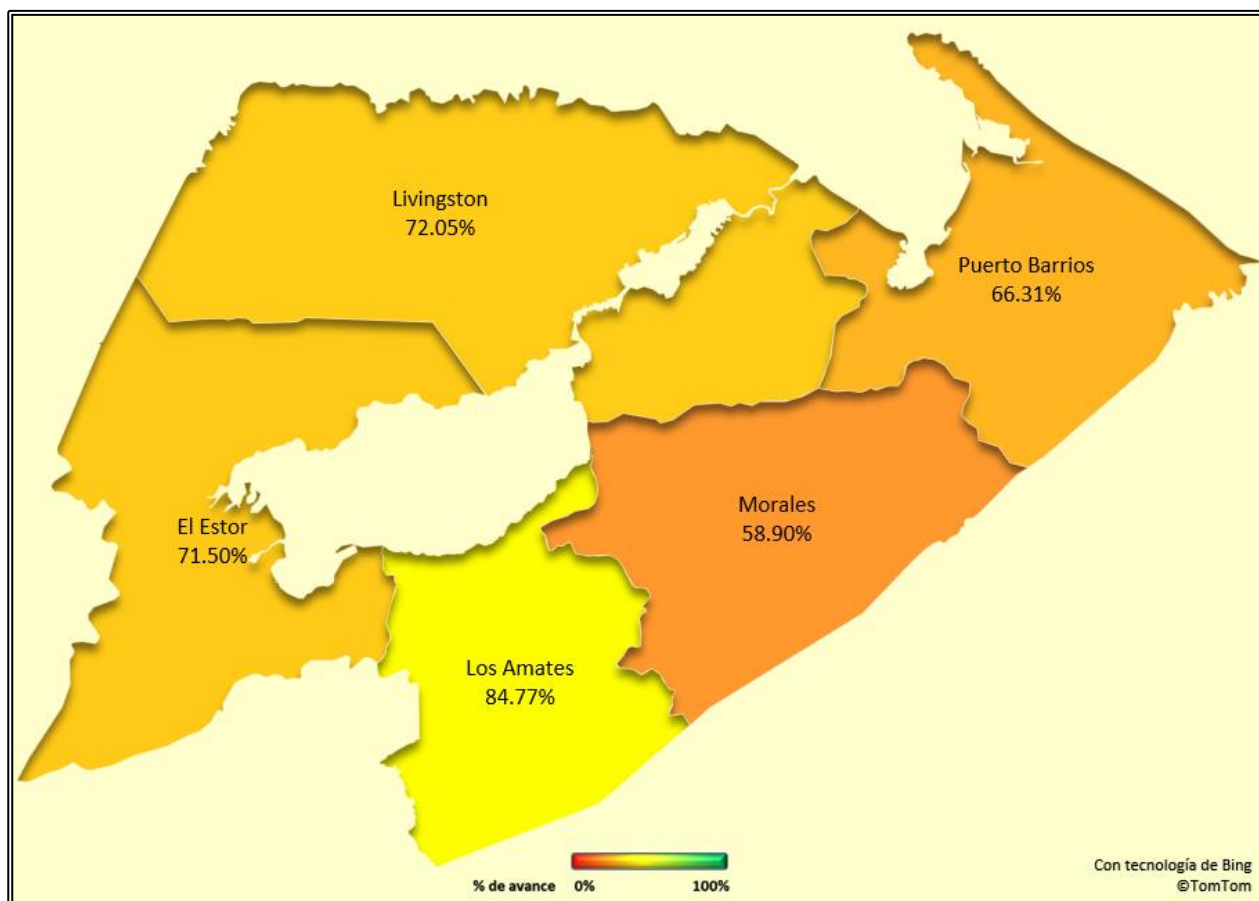
Fuente: Elaboración propia con datos de Siplangl. III informe cuatrimestral. Año 2023.

Izabal

El departamento reportó al finalizar el tercer cuatrimestre del año 2023, un promedio de avance físico del 68.07%; siendo los municipios con mayor avance físico: Los Amates con 84.77%, Livingston con 72.05% y El Estor con 71.50%. Ver siguiente mapa.



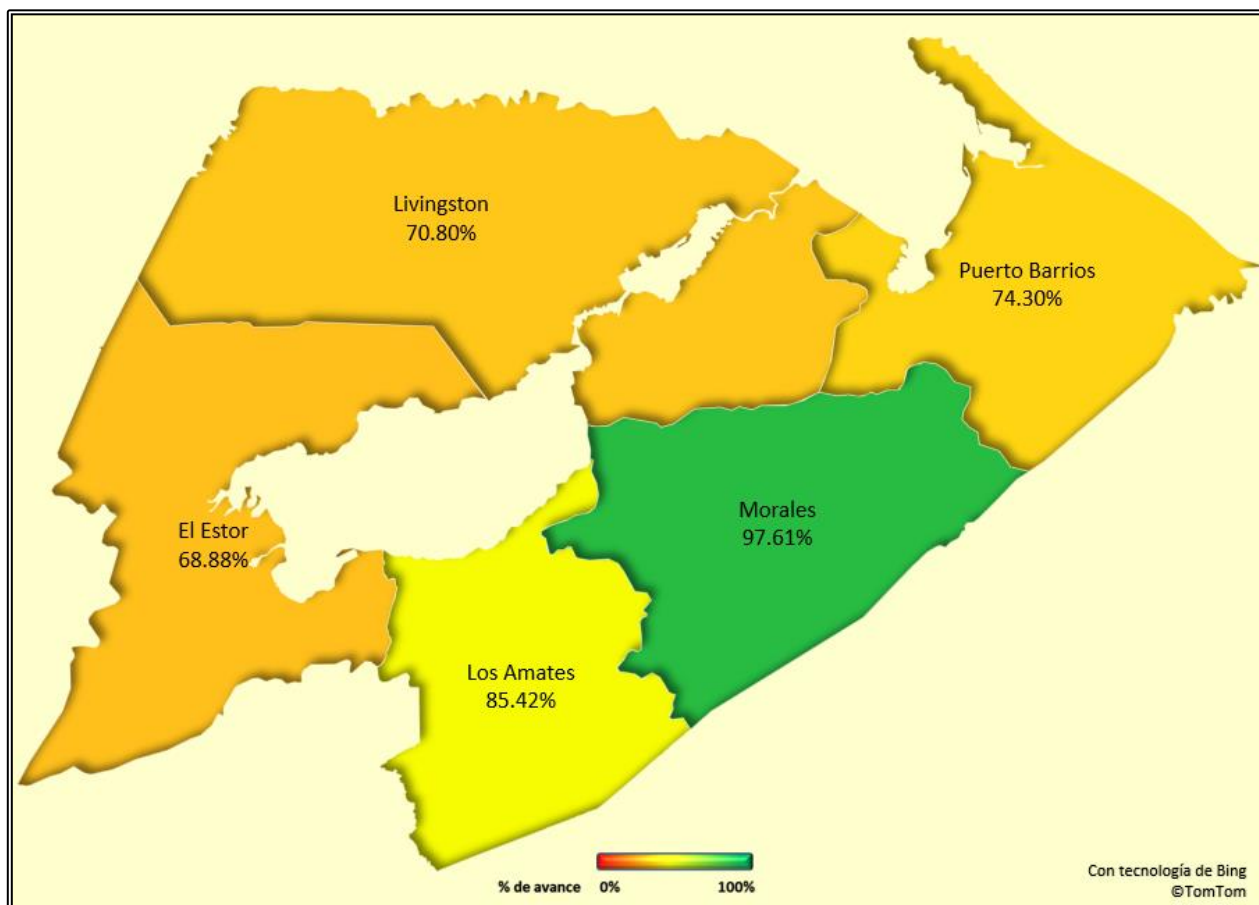
Mapa 27. Ejecución física. Departamento de Izabal



Fuente: Elaboración propia con datos de Siplangl. III informe cuatrimestral. Año 2023.

En relación al avance financiero, el departamento reportó un avance acumulado del 79.28%. Los municipios que mayor avance reportaron son: Morales con 97.61%, Los Amates con 85.42% y Puerto Barrios con 74.30%. Ver siguiente mapa.

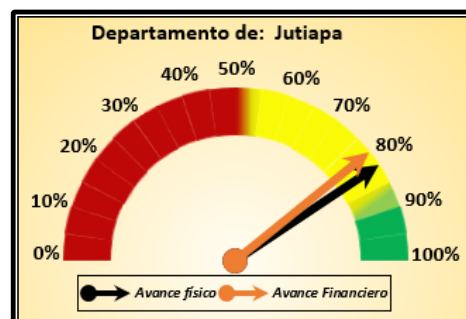
Mapa 28. Ejecución financiera. Departamento de Izabal



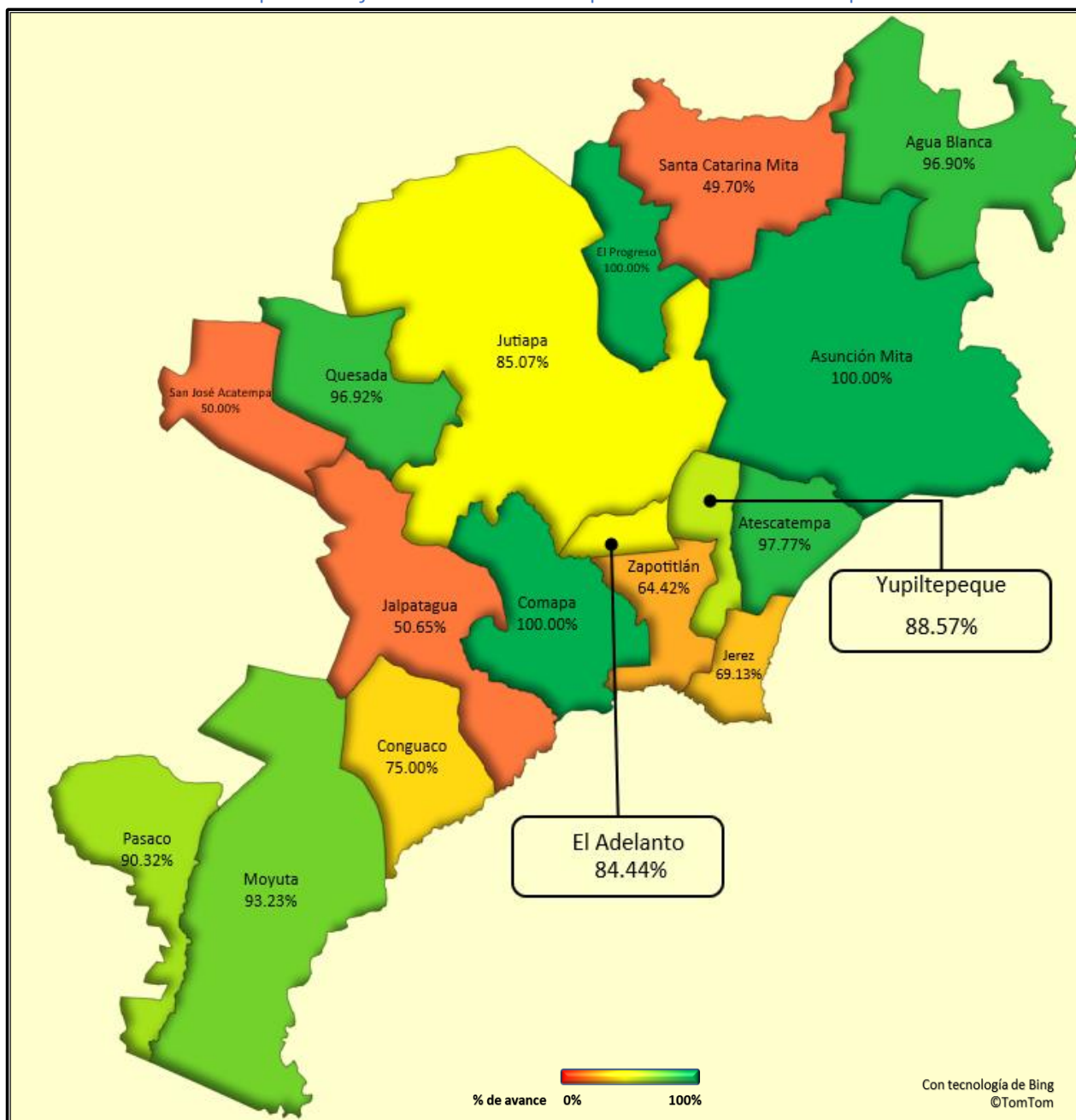
Fuente: Elaboración propia con datos de Siplangl. III informe cuatrimestral. Año 2023.

Jutiapa

Al finalizar el tercer cuatrimestre del año 2023, el departamento reportó un promedio de avance físico de 81.41%; 37 puntos porcentuales más que el cuatrimestre anterior. Los municipios que mayor ejecución física reportaron fueron: Asunción Mita, Comapa y El Progreso con 100% cada uno. Ver siguiente mapa.



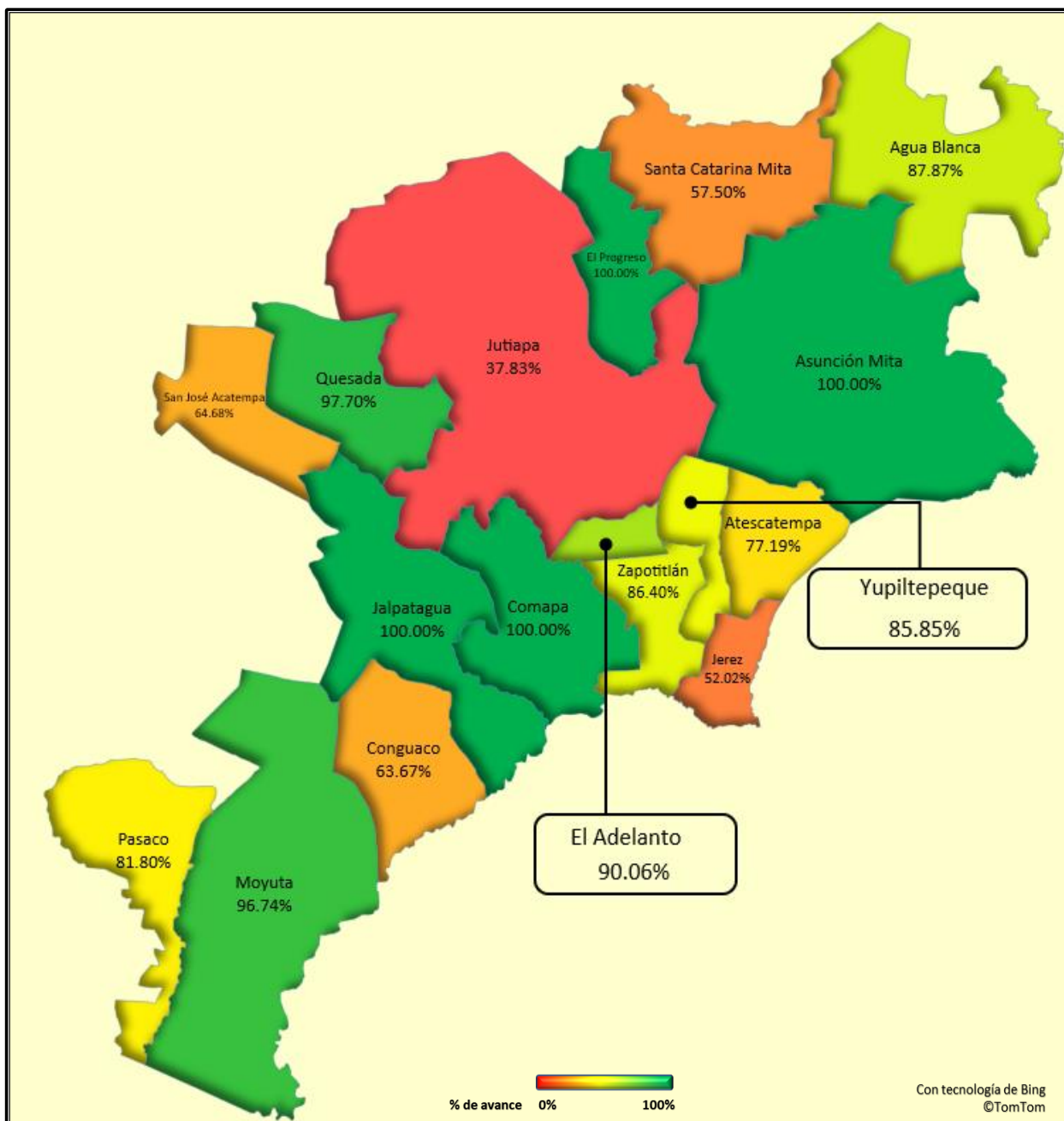
Mapa 29. Ejecución física. Departamento de Jutiapa



Fuente: Elaboración propia con datos de Siplangl. III informe cuatrimestral. Año 2023.

En relación al avance financiero, al finalizar el tercer cuatrimestre el departamento reportó un avance acumulado del 78.32%. Los municipios que mayor ejecución financiera reportaron fueron: Asunción Mita, El progreso, Comapa y Jalpatagua con 100% cada uno. Ver siguiente mapa.

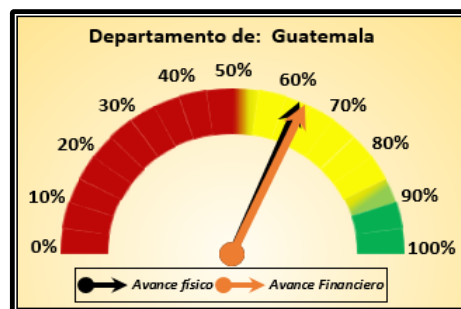
Mapa 30. Ejecución financiera. Departamento de Jutiapa



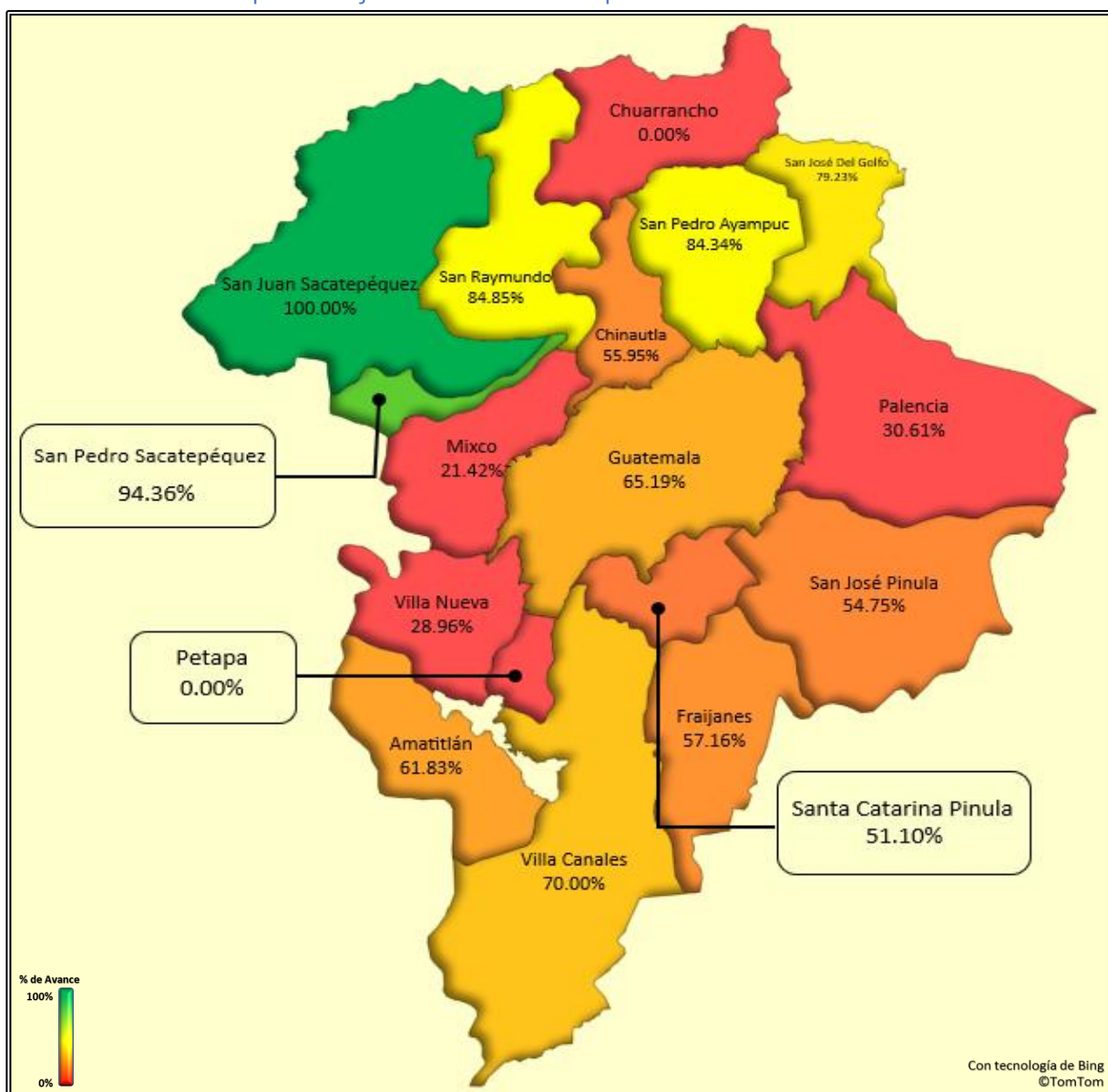
Fuente: Elaboración propia con datos de Siplangl. III informe cuatrimestral. Año 2023.

Guatemala

Al finalizar el tercer cuatrimestre del año 2023, el departamento de Guatemala reportó un promedio de avance físico de 62.75%; donde San Juan Sacatepéquez, San Pedro Sacatepéquez y San Raymundo, reportaron los mayores avances de ejecución con 100%, 94.36% y 84.85% respectivamente. Ver siguiente mapa.



Mapa 31. Ejecución física. Departamento de Guatemala

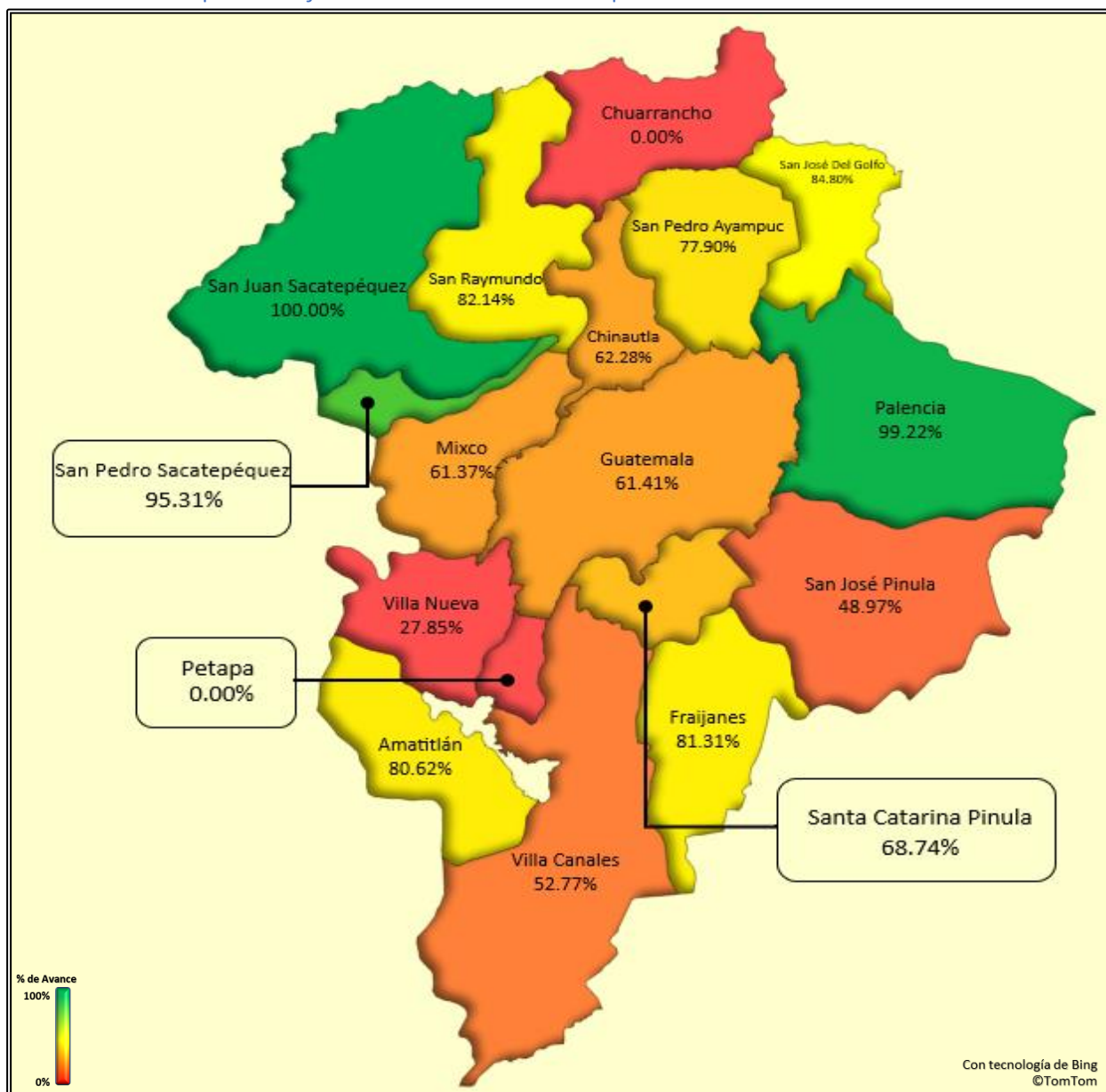


Fuente: Elaboración propia con datos de Siplangl. III informe cuatrimestral. Año 2023.

En cuanto a lo financiero, el departamento reportó al finalizar el tercer cuatrimestre del año 2023, un 63.85% de avance acumulado. Los municipios que reportaron mayor ejecución fueron: San Juan Sacatepéquez con 100%, Palencia con 99.2% y San Pedro Sacatepéquez con 95.31%.

Es preciso indicar que, durante el año 2023, Chuarrancho y San Miguel Petapa, no registraron la ejecución física y financiera en la plataforma correspondiente. Asimismo, Santa Catarina Pinula y Villa Canales, no presentaron la comunicación oficial como constancia de haber registrado la ejecución en la plataforma correspondiente.

Mapa 32. Ejecución financiera. Departamento de Guatemala

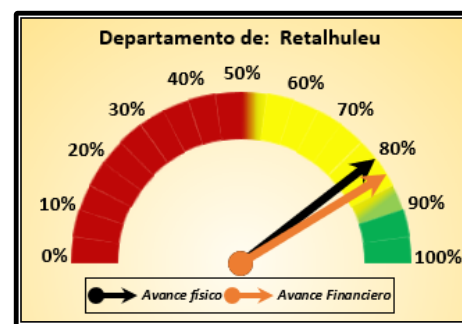


Fuente: Elaboración propia con datos de Siplangl. III informe cuatrimestral. Año 2023.

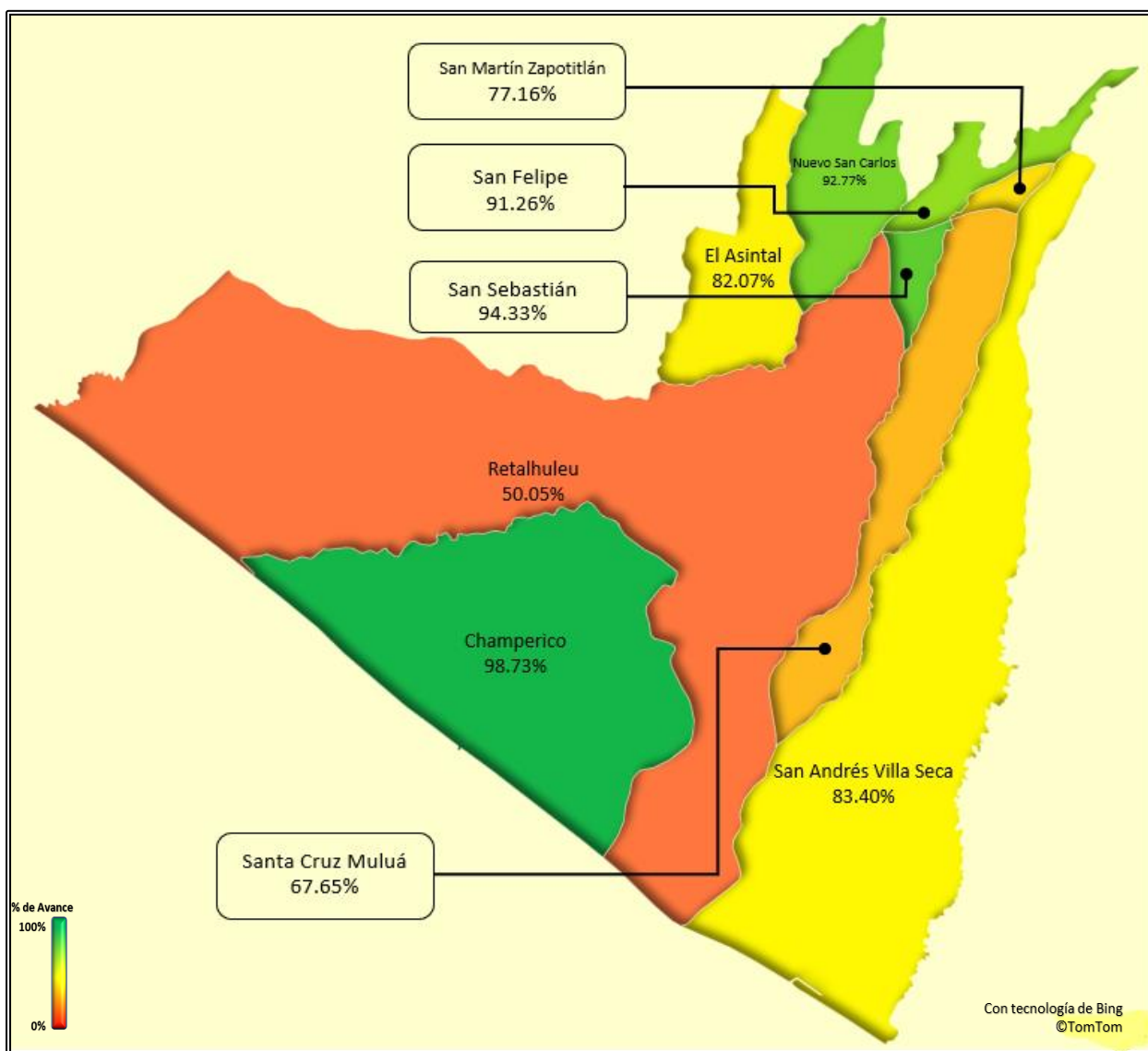
Dirección: 9a. calle 10-44 zona 1 Guatemala, Guatemala. Teléfono: +502 2504-4444

Retalhuleu

Para el tercer cuatrimestre del año 2023, el departamento tuvo un promedio de avance de ejecución física del 79.16%; siendo los municipios con mayor avance de ejecución: Champerico con 98.73%, San Sebastián con 94.33% y Nuevo San Carlos con 92.77%. Ver siguiente mapa.



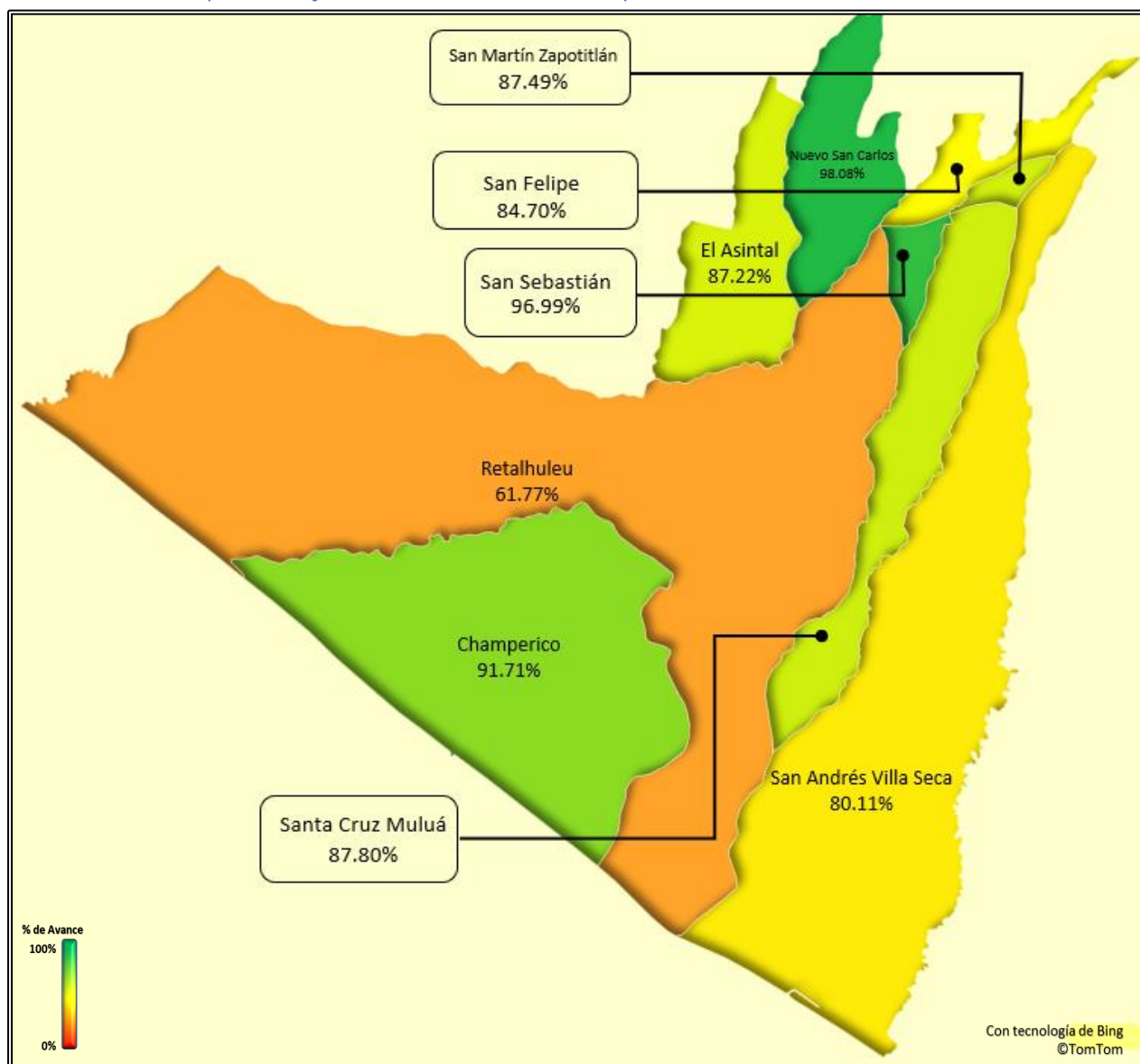
Mapa 33. Ejecución física. Departamento de Retalhuleu



Fuente: Elaboración propia con datos de Siplangl. III informe cuatrimestral. Año 2023.

En relación al avance financiero, el departamento reportó un acumulado del 82.55%. Asimismo, los municipios que mayor avance reportaron son: Nuevo San Carlos con 98.08%, San Sebastián con 96.99% y Champerico con 91.71%. Ver siguiente mapa.

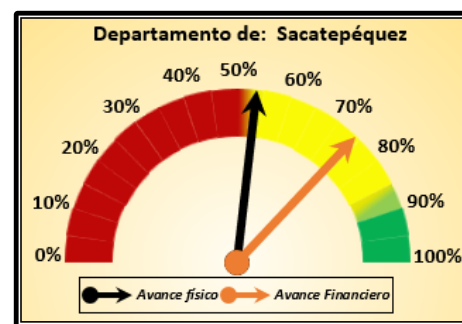
Mapa 34. Ejecución financiera. Departamento de Retalhuleu



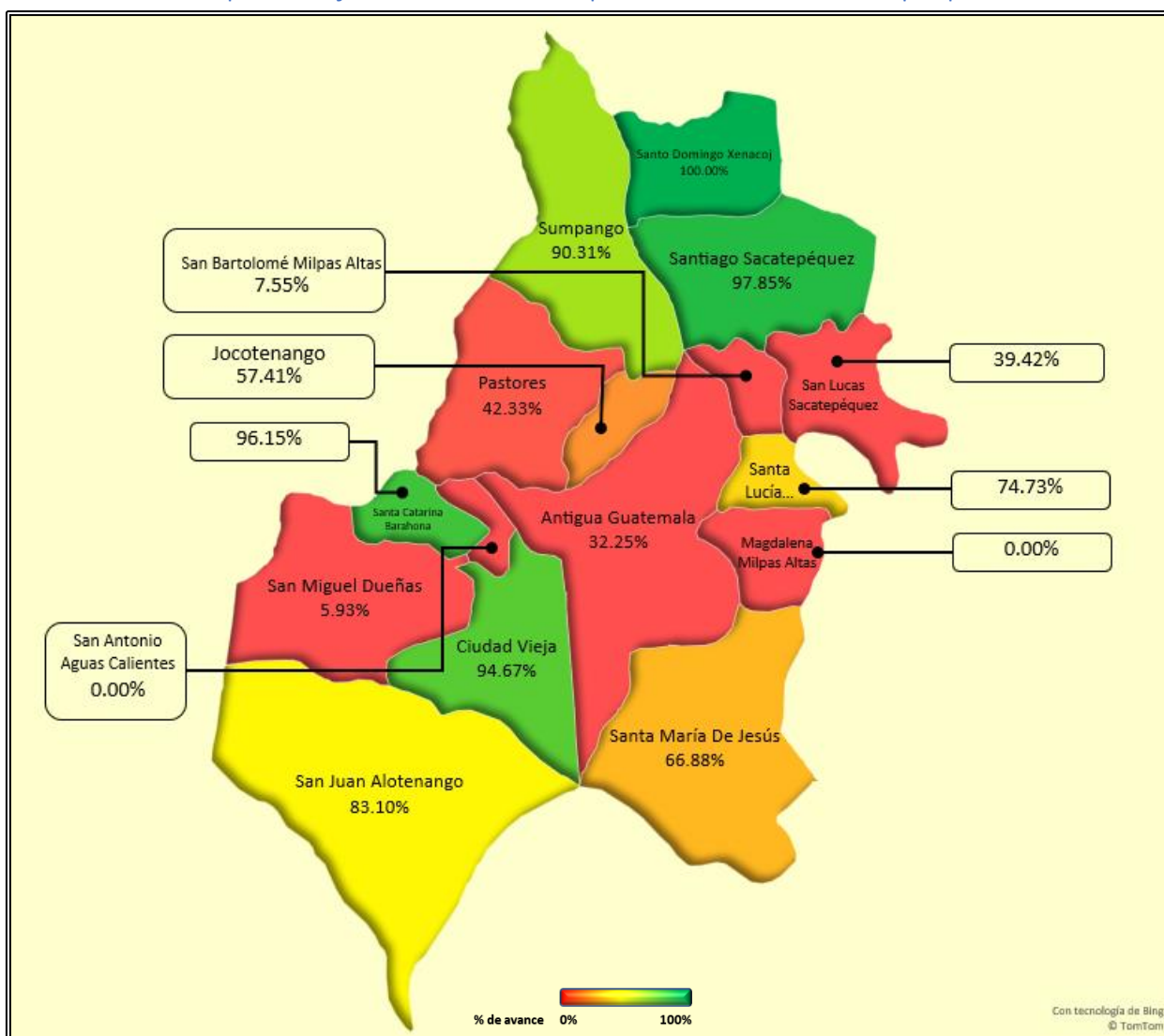
Fuente: Elaboración propia con datos de Siplangl. III informe cuatrimestral. Año 2023.

Sacatepéquez

Al término del tercer cuatrimestre del año 2023, el departamento reportó un promedio de avance físico que corresponde al 53.54%. Los municipios que reportaron mayor avance de ejecución fueron: Santo Domingo Xenacoj y Santiago Sacatepéquez y Santa Catarina Barahona con 100%, 97.85% y 96.15% respectivamente. Ver siguiente mapa.



Mapa 35. Ejecución física. Departamento de Sacatepéquez



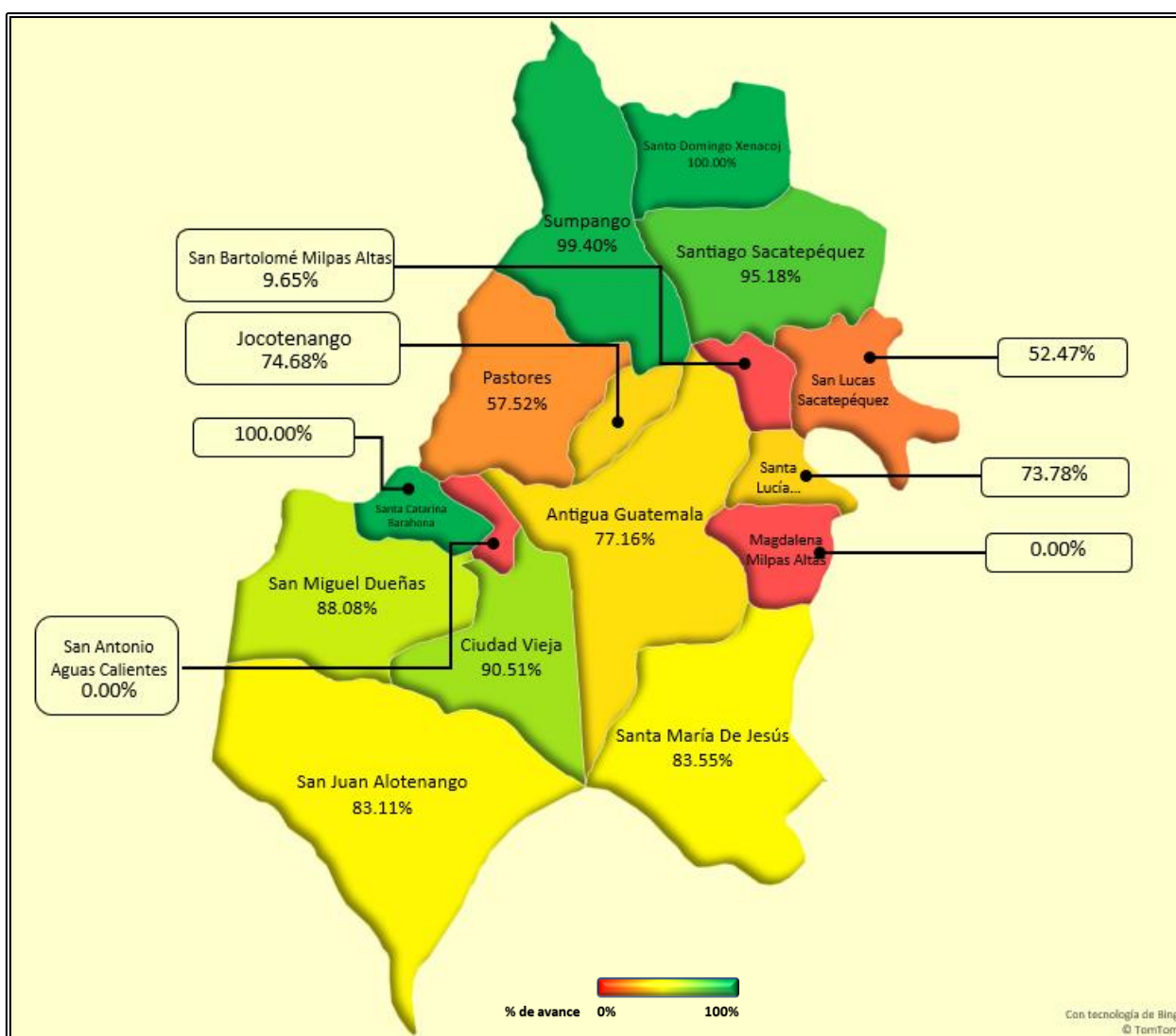
Fuente: Elaboración propia con datos de Siplangl. III informe cuatrimestral. Año 2023.

En cuanto al avance financiero, el departamento reportó 74.06% de avance acumulado. Los municipios que mayor ejecución presentaron son: Santa Catarina Barahona y Santo Domingo Xenacoj con 100% cada uno y Sumpango con 99.40%.

Para el tercer cuatrimestre, Magdalena Milpas Altas, continúa sin registrar la planificación, programación y ejecución en la plataforma correspondiente; en tanto que, San Antonio Aguas Calientes no registró el avance de ejecución durante el primer, segundo y tercer cuatrimestre.

Asimismo, es preciso indicar que, San Bartolomé Milpas Altas, no presentó la comunicación oficial como constancia de haber registrado la información cuatrimestral. Ver siguiente mapa.

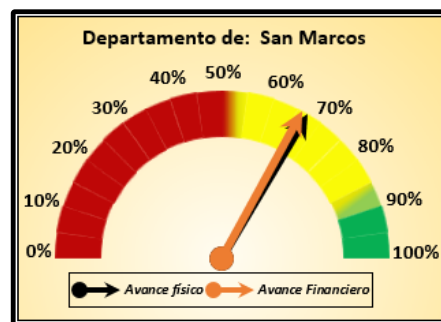
Mapa 36. Ejecución financiera. Departamento de Sacatepéquez



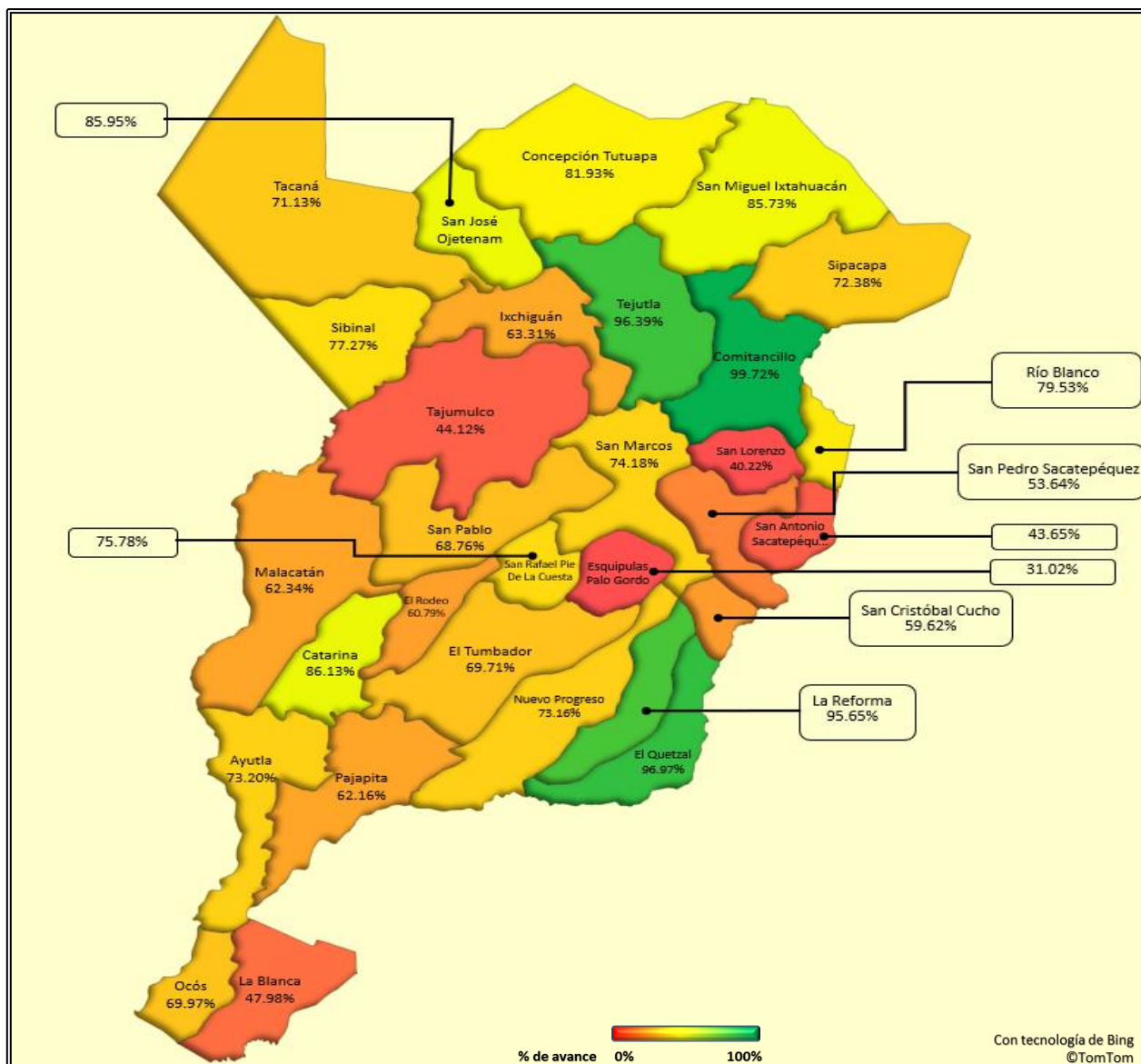
Fuente: Elaboración propia con datos de Siplangl. III informe cuatrimestral. Año 2023.

San Marcos

Para el tercer cuatrimestre del año 2023, el departamento reportó un promedio de avance físico del 67.12%; 27 puntos porcentuales más que el cuatrimestre anterior. Los municipios que más avance reportaron fueron: Comitancillo, El Quetzal y Tejutla con 99.72%, 96.97% y 96.39% respectivamente. Ver el siguiente mapa.



Mapa 37. Ejecución física. Departamento de San Marcos



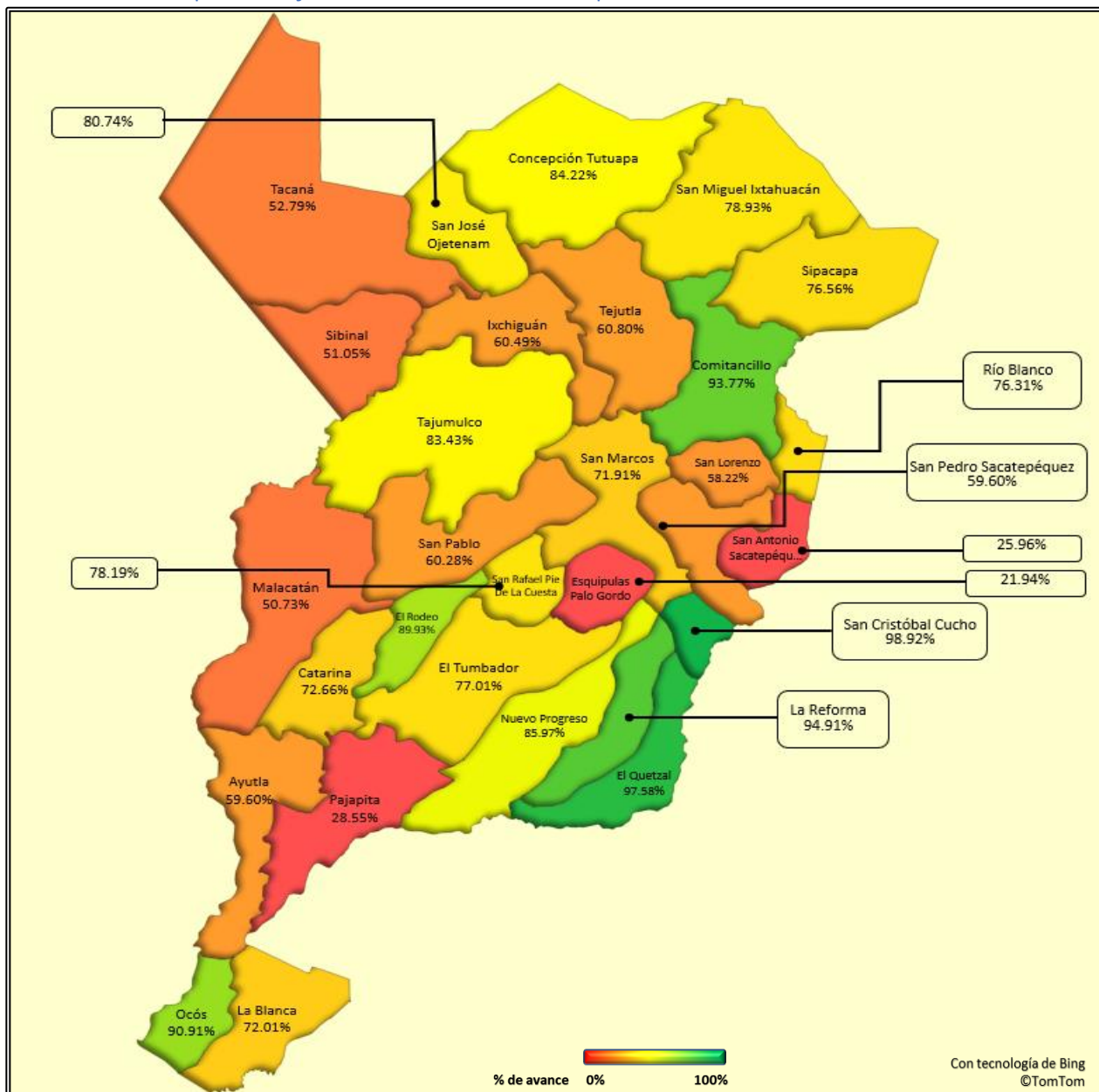
Fuente: Elaboración propia con datos de Siplangl. III informe cuatrimestral. Año 2023.

Dirección: 9a. calle 10-44 zona 1 Guatemala, Guatemala. Teléfono: +502 2504-4444

En relación con el avance financiero, para el tercer cuatrimestre se reportó para el departamento un avance acumulado del 65.97%; siendo los municipios que presentaron mayor ejecución: San Cristóbal Cucho, La Reforma y El Quetzal, con 98.92%, 94.91% y 97.58% respectivamente.

Asimismo, es preciso indicar que los municipios de: Comitancillo, Tacaná, El Quetzal y Esquipulas Palo Gordo; no presentaron la comunicación oficial como constancia de haber registrado la ejecución en la plataforma correspondiente. Ver siguiente mapa.

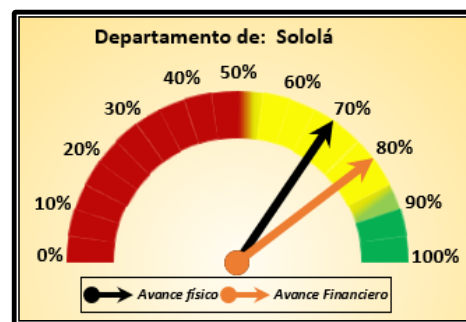
Mapa 38. Ejecución financiera. Departamento de San Marcos



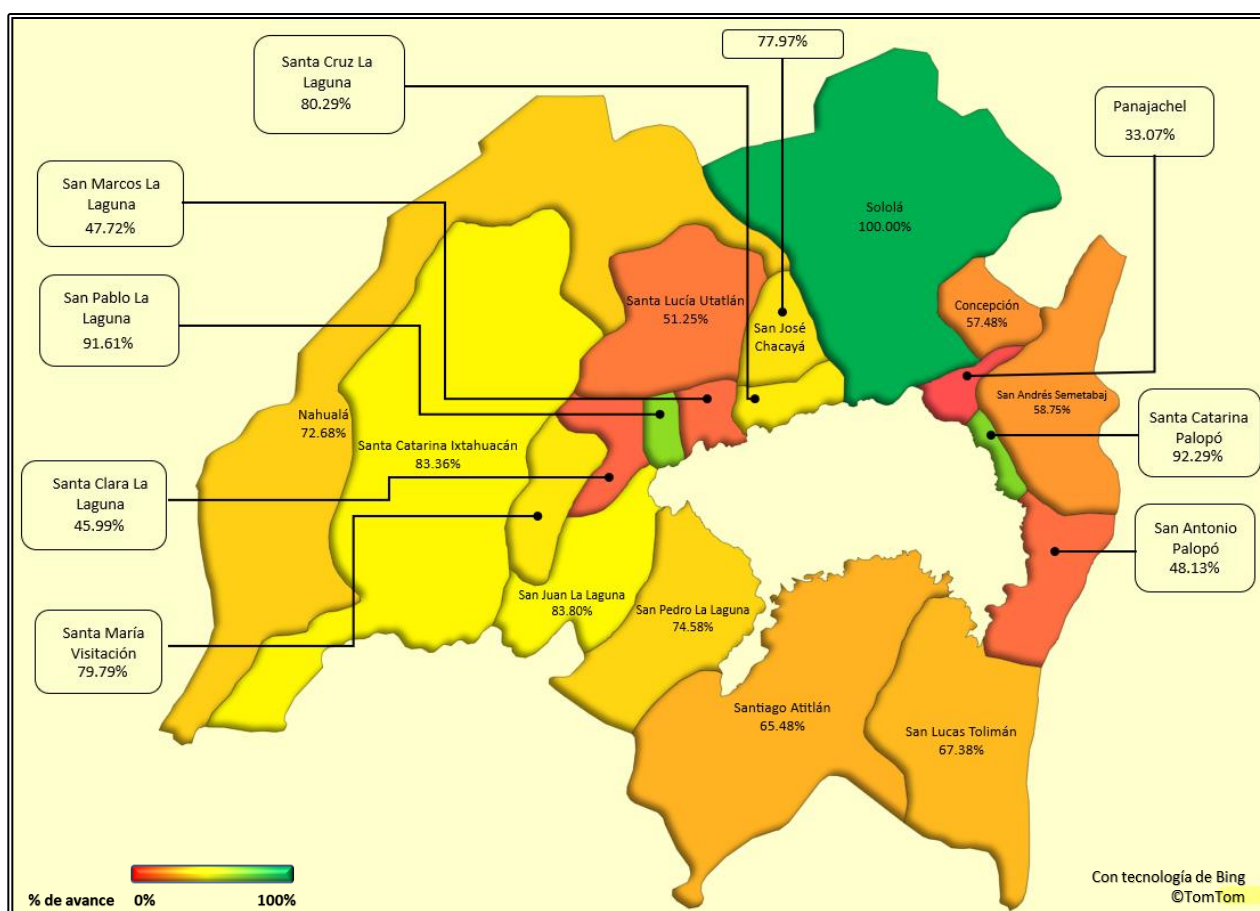
Fuente: Elaboración propia con datos de Siplangl. III informe cuatrimestral. Año 2023.

Sololá

Al término del tercer cuatrimestre del año 2023, el departamento reportó un promedio de avance físico de 68.78%; siendo los tres municipios que reportaron el mayor avance: Sololá con 100%, Santa Catarina Palopó con 92.29%, y San Pablo La Laguna con 91.61%. Ver siguiente mapa.



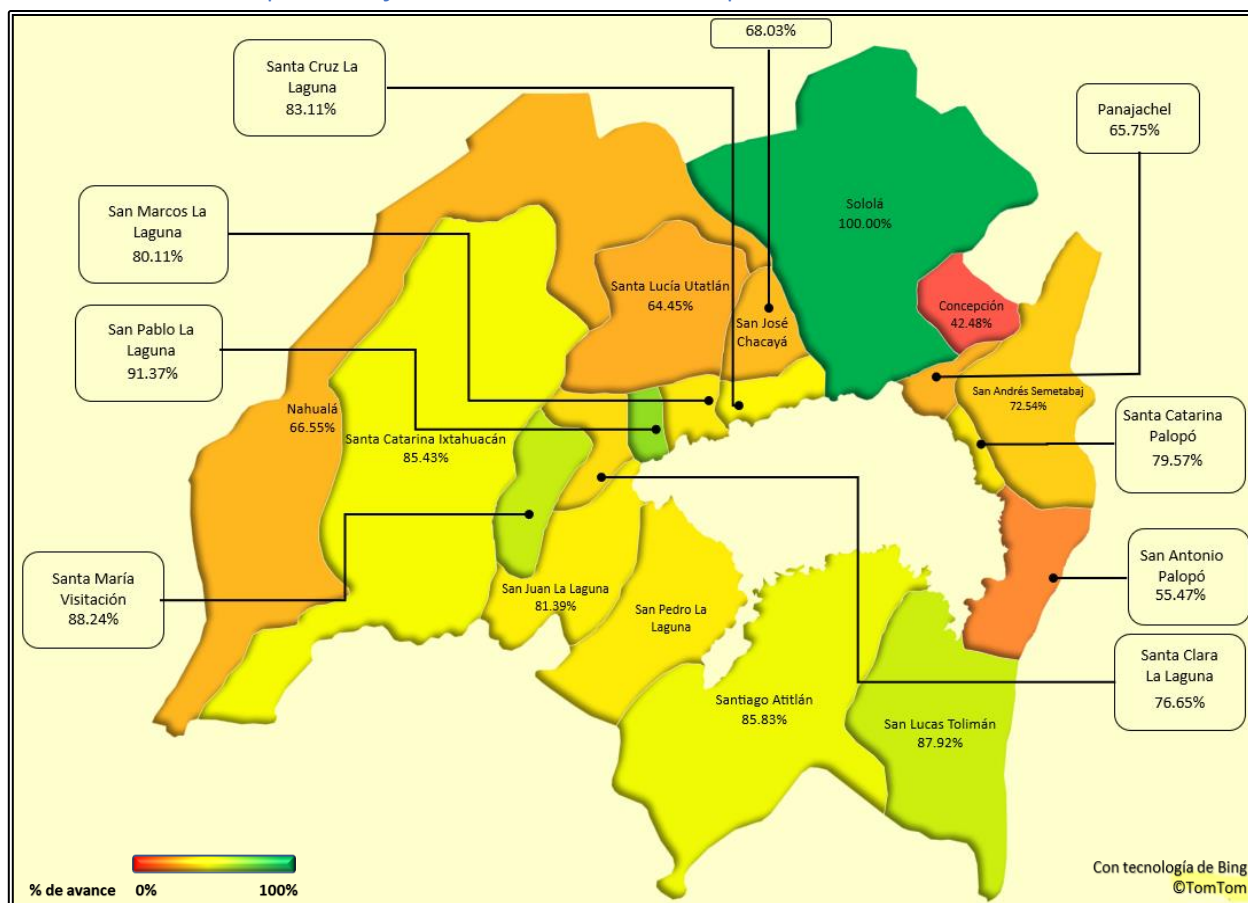
Mapa 39. Ejecución física. Departamento de Sololá



Fuente: Elaboración propia con datos de Siplangl. III informe cuatrimestral. Año 2023.

En relación con el avance financiero, para el tercer cuatrimestre el departamento reportó un acumulado del 79.27%; siendo los municipios con mayor avance de ejecución los siguientes: Sololá con 100%, San Pablo La Laguna con 91.37% y Santa María Visitación con 88.24%. Ver siguiente mapa.

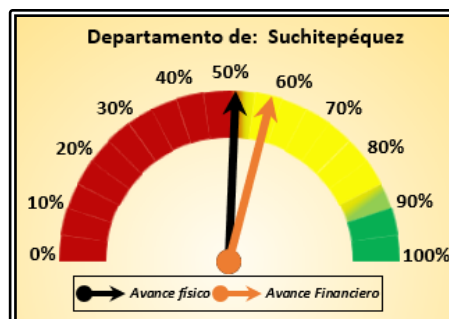
Mapa 40. Ejecución financiera. Departamento de Sololá



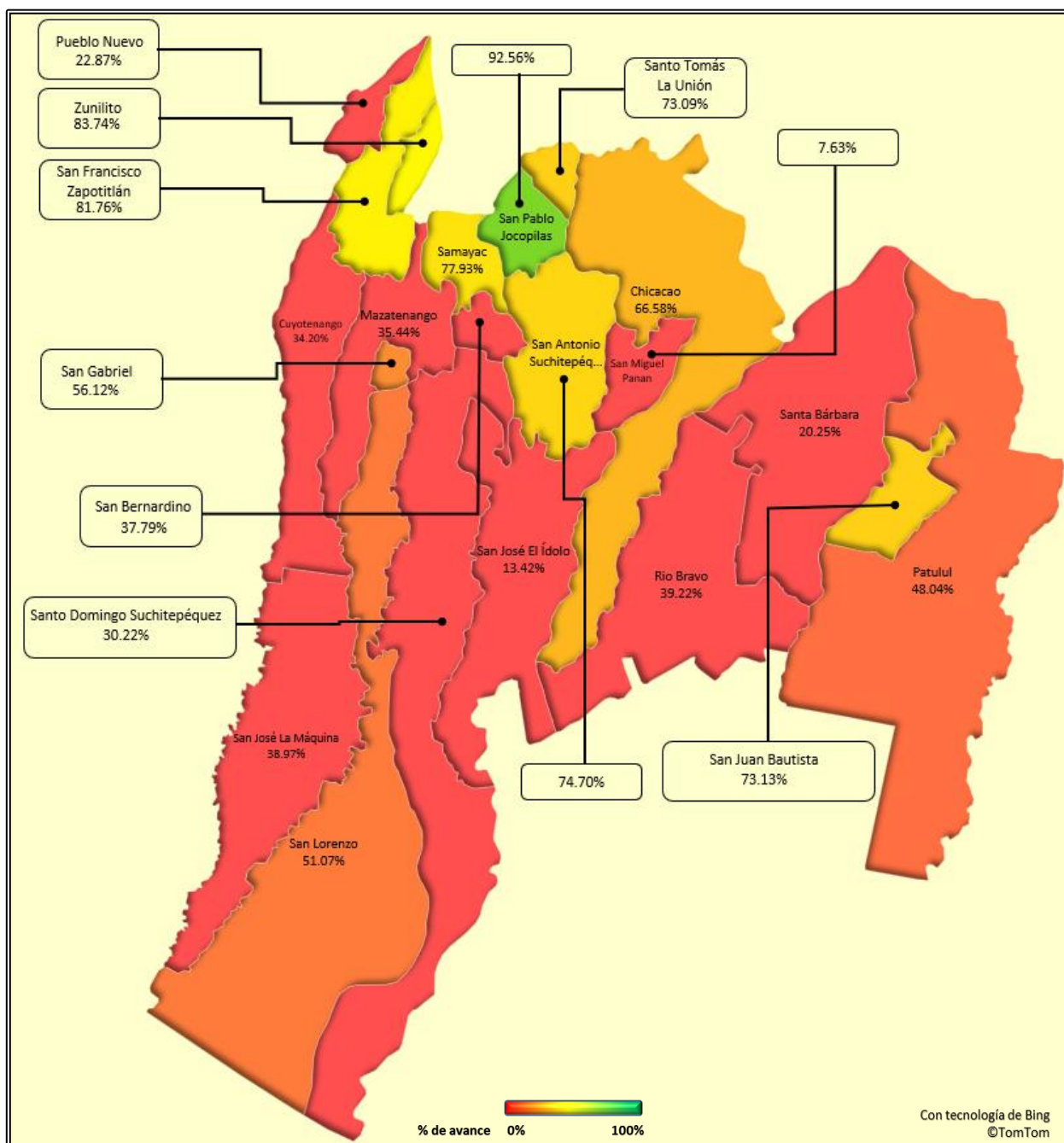
Fuente: Elaboración propia con datos de Siplangl. III informe cuatrimestral. Año 2023.

Suchitepéquez

Para el tercer cuatrimestre del año 2023, en el departamento se reportó un promedio de avance físico de 51.28%; siendo los municipios con mayor ejecución alcanzada y reportada los siguientes: San Pablo Jocopilas con 92.56%, Zunilito 83.74% y San Francisco Zapotitlán con 81.76%. Ver siguiente mapa.



Mapa 41. Ejecución física. Departamento de Suchitepéquez



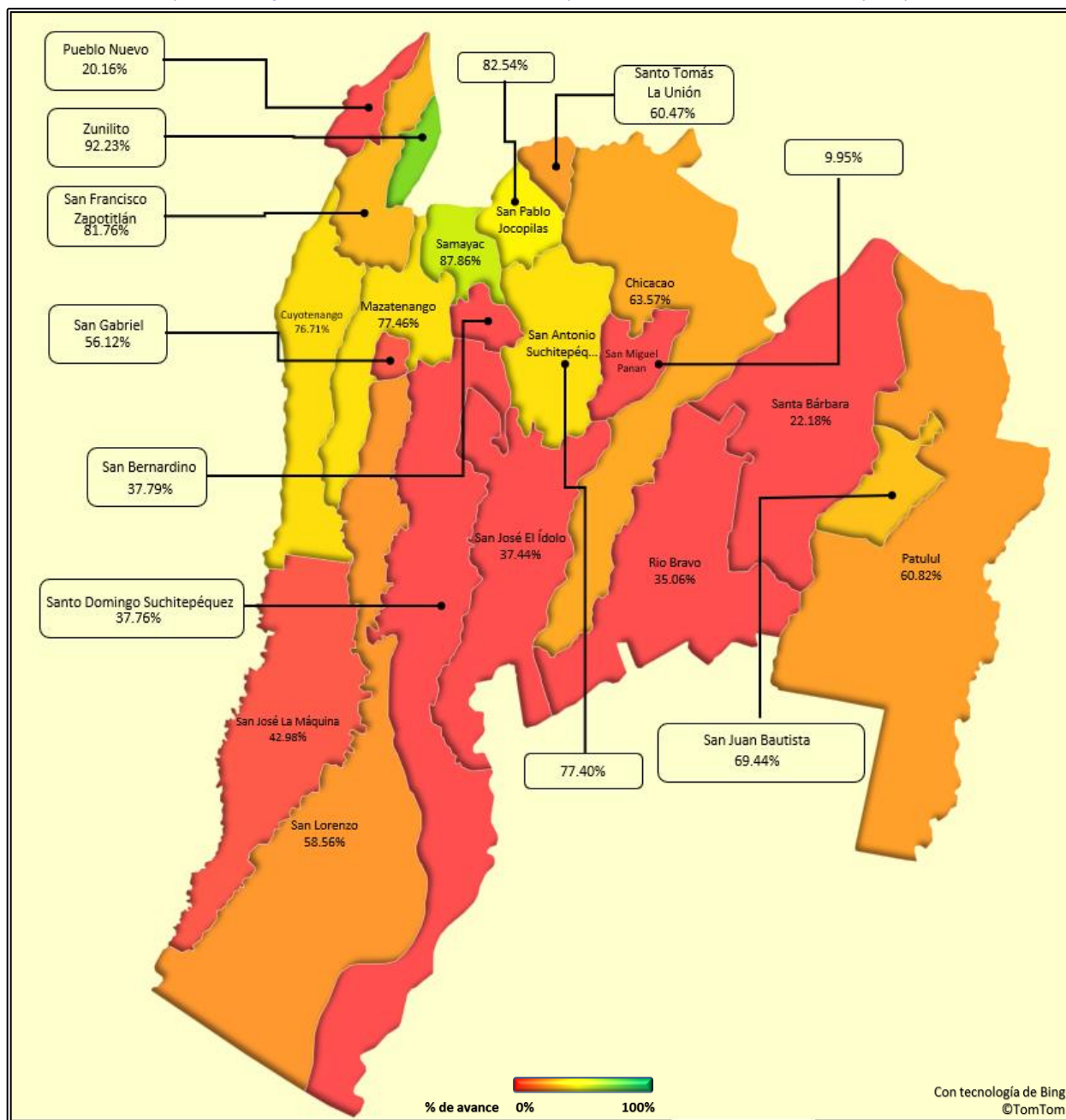
Fuente: Elaboración propia con datos de Siplangl. III informe cuatrimestral. Año 2023.

En cuanto al avance financiero reportado para el tercer cuatrimestre, se tuvo un acumulado del 57.95%; 15 puntos porcentuales más, que el cuatrimestre anterior. Los municipios que mejor ejecución reportaron son: Zunilito con 92.23%, Samayac con 87.86% y San Pablo Jocopilas con 82.54%. Ver siguiente mapa.

Dirección: 9a. calle 10-44 zona 1 Guatemala, Guatemala. Teléfono: +502 2504-4444

Es preciso propiciar acciones para que las municipalidades aumenten el registro de la ejecución en el sistema correspondiente.

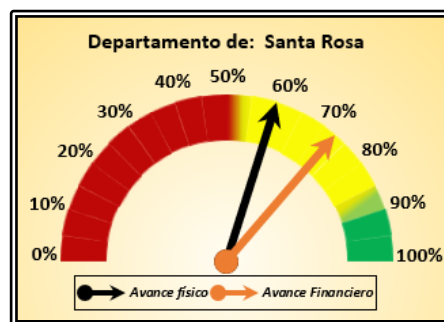
Mapa 42. Ejecución financiera. Departamento de Suchitepéquez



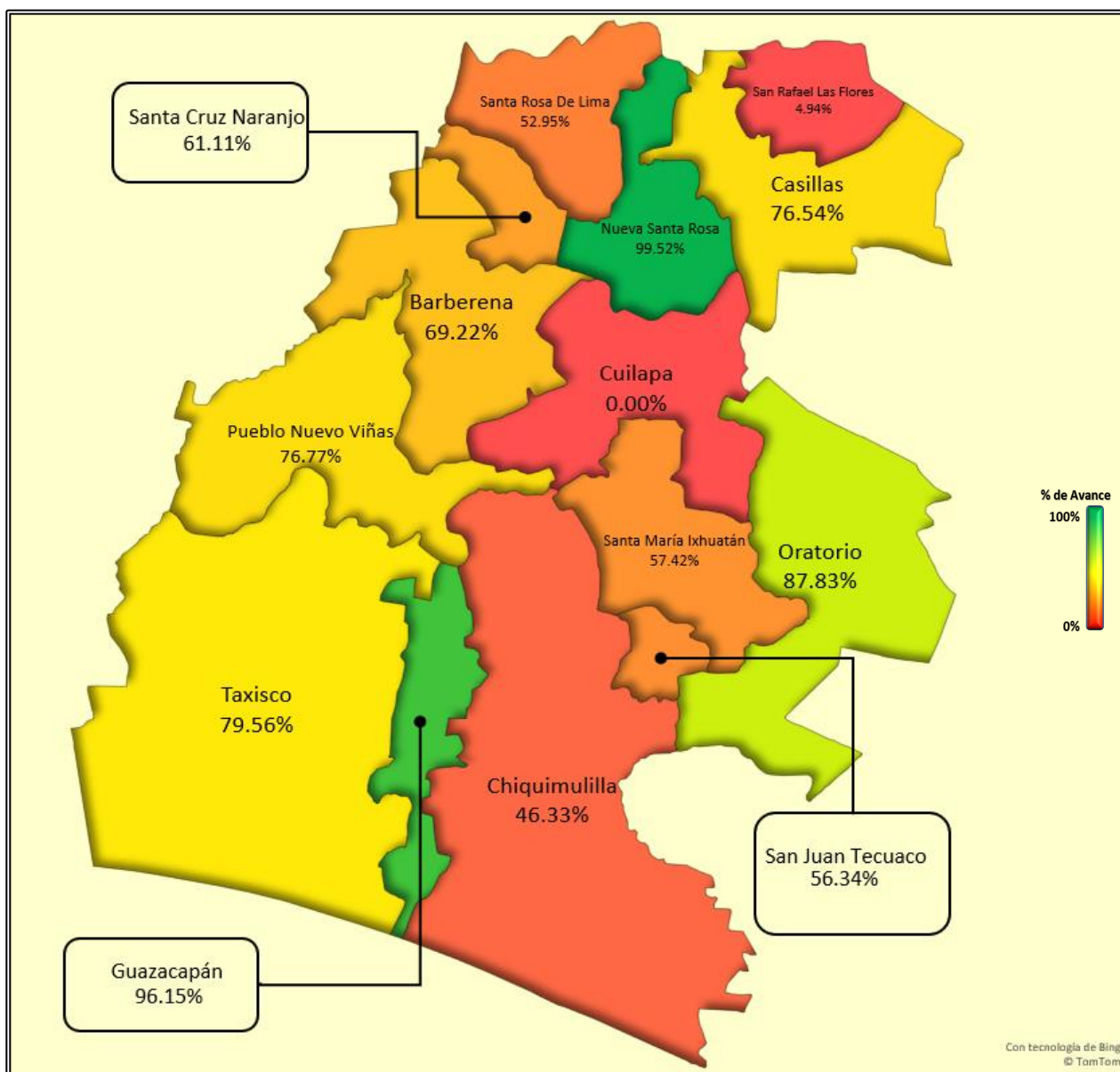
Fuente: Elaboración propia con datos de Siplangl. III informe cuatrimestral. Año 2023.

Santa Rosa

Al finalizar el tercer cuatrimestre del año 2023, el departamento reportó un promedio de avance físico del 59.77%. Los municipios que mayor ejecución reportaron son: Nueva Santa Rosa con 99.52%, Guazacapán con 96.15% y Oratorio con 87.83%. Ver siguiente mapa.



Mapa 43. Ejecución física. Departamento de Santa Rosa



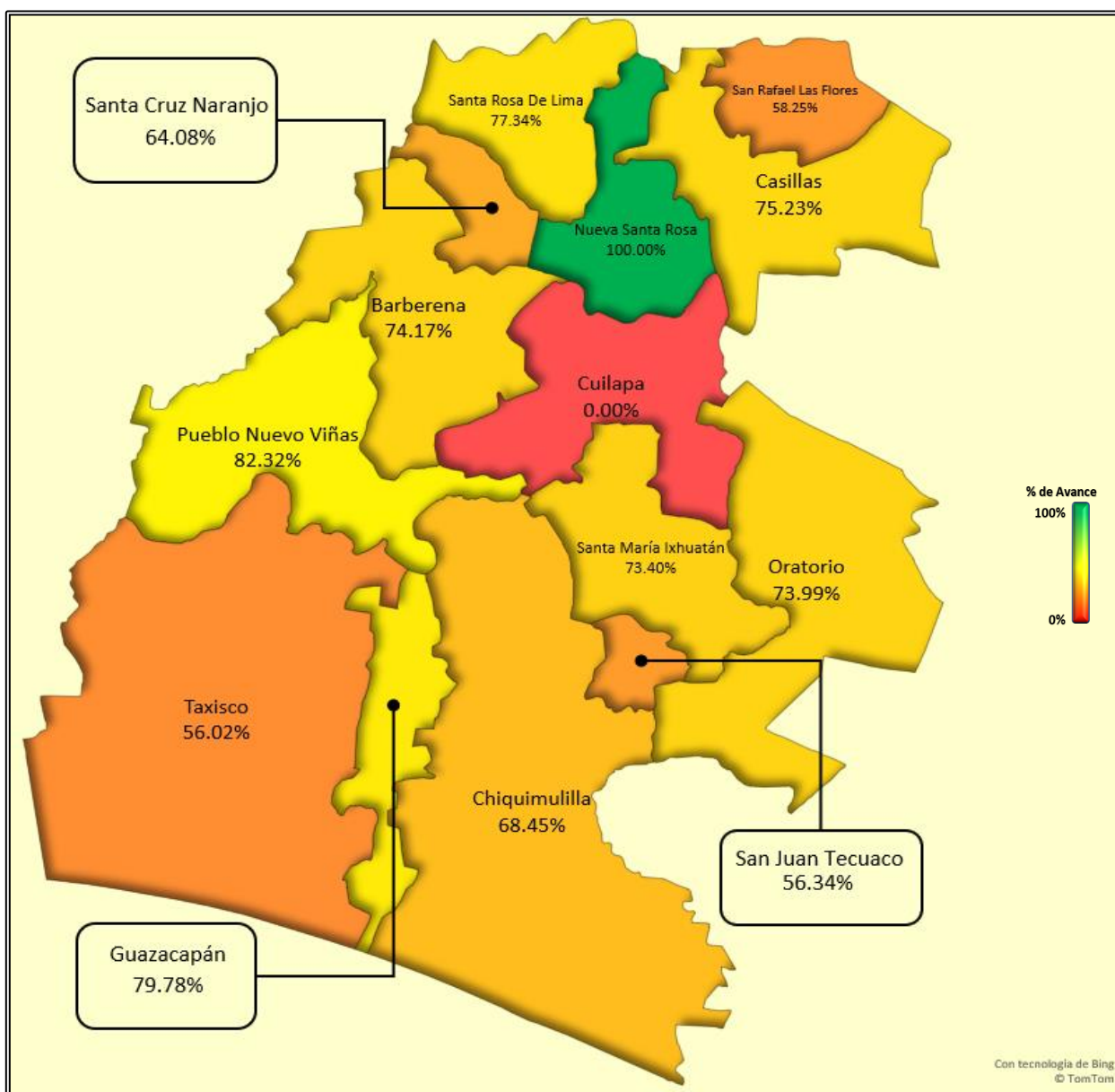
Fuente: Elaboración propia con datos de Siplangl. III informe cuatrimestral. Año 2023.

Dirección: 9a. calle 10-44 zona 1 Guatemala, Guatemala. Teléfono: +502 2504-4444

En cuanto al avance financiero reportado se observó una ejecución acumulada del 72.62%. Los municipios que reportaron mayor avance son los siguientes: Nueva Santa Rosa con 100%, Pueblo Nuevo Viñas con 82.32% y Guazacapán con 79.78%.

Asimismo, es preciso indicar que el municipio de Cuilapa, no registró la planificación, programación y ejecución en la plataforma correspondiente. Por su parte, San Rafael Las Flores y Santa María Ixhuatán, no presentaron la comunicación oficial como constancia del registro de la ejecución en la plataforma. Ver siguiente mapa.

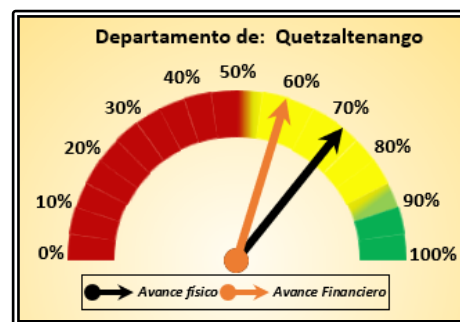
Mapa 44. Ejecución financiera. Departamento de Santa Rosa



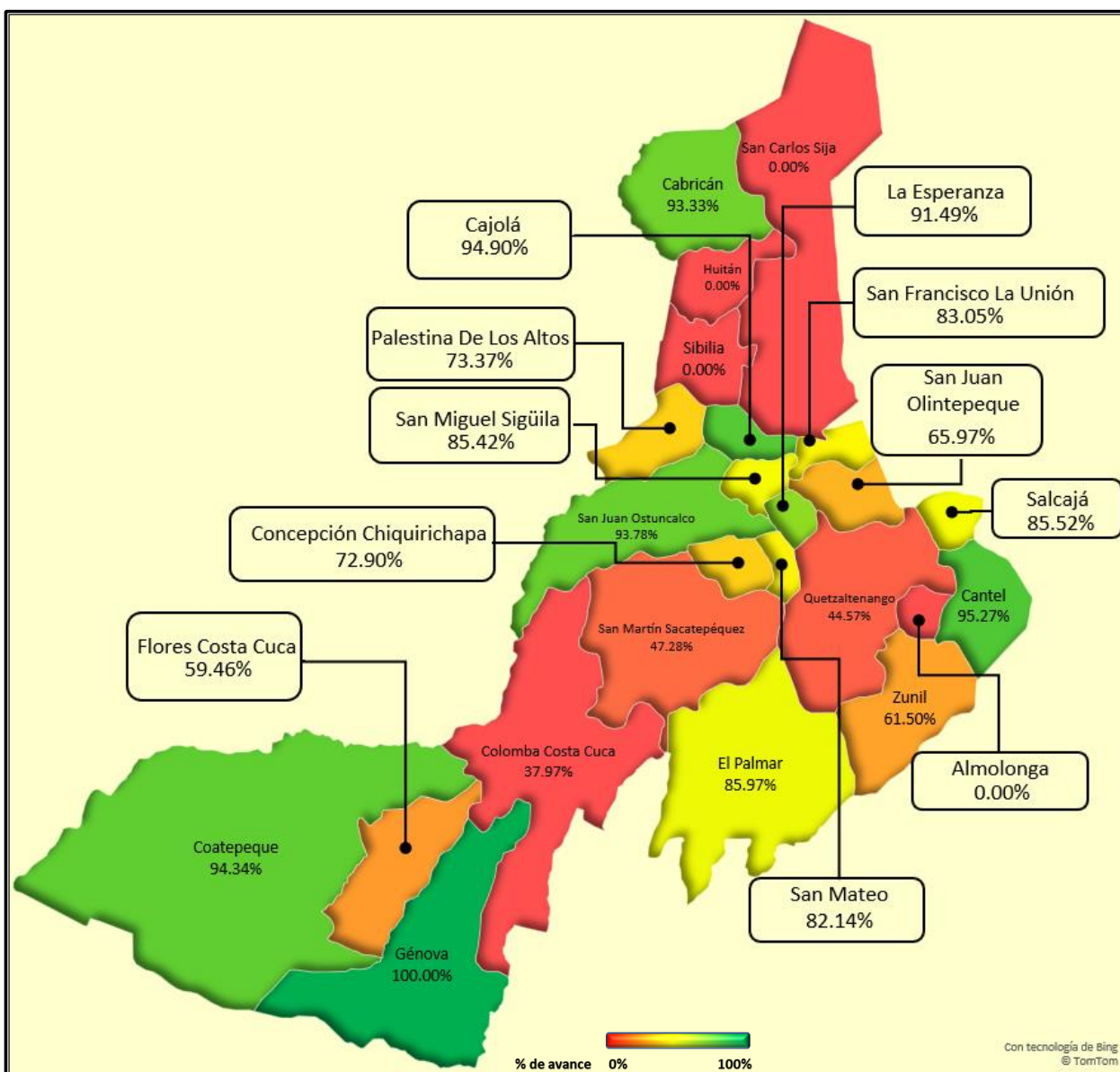
Fuente: Elaboración propia con datos de Siplangl. III informe cuatrimestral. Año 2023.

Quetzaltenango

Al finalizar el tercer cuatrimestre del año 2023, el departamento reportó un promedio de avance físico del 71.67%. Los municipios que mayor avance reportaron son: Génova con 100%, Cantel con 95.27% y Cajolá con 94.90%. Ver siguiente mapa.



Mapa 45. Ejecución física. Departamento de Quetzaltenango

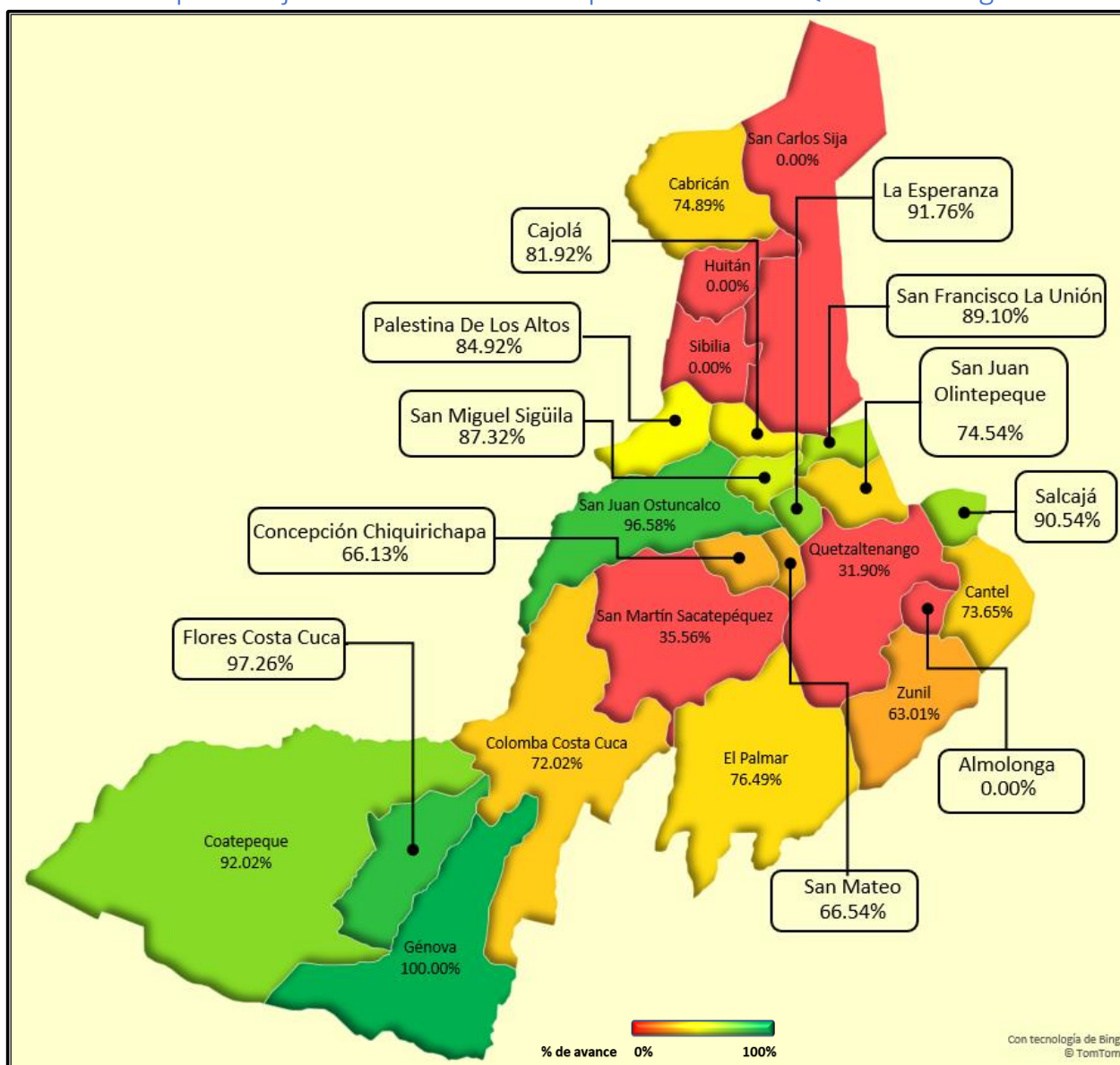


Fuente: Elaboración propia con datos de Siplangl. III informe cuatrimestral. Año 2023.

En relación con el avance financiero, en el tercer cuatrimestre del año 2023, se reportó un acumulado del 59.46%; siendo los municipios de: Génova, Flores Costa Cuca y San Juan Ostuncalco, fueron los que mayor avance reportaron con: 100%, 97.26% y 96.58% respectivamente.

Asimismo, es preciso indicar que el municipio de San Carlos Sija y Sibilia, no registró la planificación, programación y ejecución en la plataforma correspondiente. En tanto que, Almolonga, y Huitán, para el tercer cuatrimestre del año 2023, no registraron avance de ejecución en el sistema. Ver siguiente mapa.

Mapa 46. Ejecución financiera. Departamento de Quetzaltenango

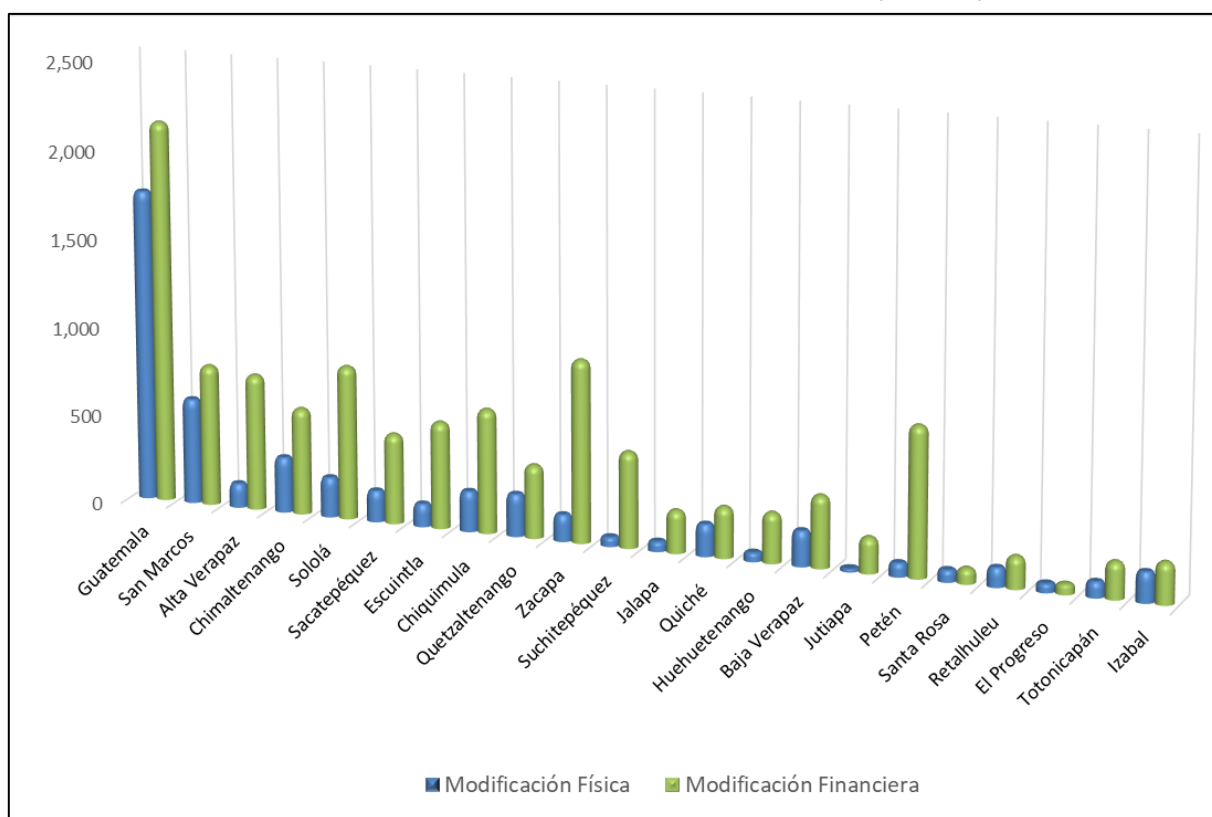


Fuente: Elaboración propia con datos de Siplangl. III informe cuatrimestral. Año 2023.

Modificaciones al POA 2023

Para readecuar los presupuestos municipales, al finalizar el tercer cuatrimestre del año 2023, las municipalidades acumularon un total de 5,089 modificaciones a las metas físicas y 12,011 modificaciones a las metas financieras. Ver siguiente gráfica.

Gráfica 6. Número de Modificaciones al POA 2023, por departamento



Fuente: Elaboración propia con datos de Siplangl. III informe cuatrimestral. Año 2023.

3. Avance de metas y cumplimiento de la calidad del gasto en la Inversión Pública

Presupuesto de inversión 2023

A continuación, se muestra el desglose del presupuesto de inversión 2023:

Tabla 9. Presupuesto de inversión pública
asignado, modificado, vigente y ejecutado 2023

| Rubros presupuestarios | Presupuesto de Inversión Asignado | Presupuesto Modificado | Presupuesto Vigente | Rubros presupuestarios | Presupuesto de Inversión Asignado |
|---|-----------------------------------|------------------------|---------------------|------------------------|-----------------------------------|
| Inversión Física | Q. 4,371.15 | Q. 1,377.38 | Q. 5,748.52 | Q. 4,993.79 | 86.87% |
| Infraestructura | Q. 3,352.64 | Q. 1,136.71 | Q. 4,489.36 | Q. 3,905.77 | 87.00% |
| Equipamiento | Q. 1,018.50 | Q. 240.66 | Q. 1,259.17 | Q. 1,088.02 | 86.41% |
| Transferencia de Capital | Q. 15,924.91 | Q. 377.42 | Q. 16,302.33 | Q. 15,676.75 | 96.16% |
| Municipalidades | Q. 10,070.51 | Q. 22.35 | Q. 10,092.87 | Q. 10,075.88 | 99.83% |
| Consejos Departamentales de Desarrollo CODEDE Fuente 21 | Q. 3,392.19 | Q. 0.00 | Q. 3,392.19 | Q. 3,070.43 | 90.51% |
| Consejos Departamentales de Desarrollo (CODEDE) Fonpetrol Fuente 29 | Q. 52.04 | Q. 0.00 | Q. 52.04 | Q. 29.37 | 56.44% |
| Consejos Departamentales de Desarrollo (CODEDE) Fuente 12 | Q. 600.00 | Q. 0.00 | Q. 600.00 | Q. 519.76 | 86.63% |
| Consejos Departamentales de Desarrollo (CODEDE) Fuente 16 | Q. 0.00 | Q. 342.63 | Q. 342.63 | Q. 335.19 | 97.83% |
| Transferencias de Capital a entidades Descentralizadas, Autónomas y Empresas Públicas | Q. 1,810.17 | Q. 12.44 | Q. 1,822.61 | Q. 1,646.12 | 90.32% |
| Inversión financiera | Q. 20.00 | Q. -7.38 | Q. 12.62 | Q. 12.57 | 99.58% |
| Total | Q. 20,316.05 | Q. 1,747.42 | Q. 22,063.47 | Q. 20,683.11 | 93.74% |

*Cantidades expresadas en millones de quetzales.

Fuente: Elaboración SEGEPLAN con información del SICOIN 01.01.2024.

Dirección: 9a. calle 10-44 zona 1 Guatemala, Guatemala. Teléfono: +502 2504-4444

Los datos anteriores muestran que, el presupuesto vigente destinado a inversión asciende a Q22,063.47 millones (18.60%), que incluye la creación, ampliación, mejoramiento, reposición de infraestructura, la adquisición de equipamiento, es decir, la inversión real directa.

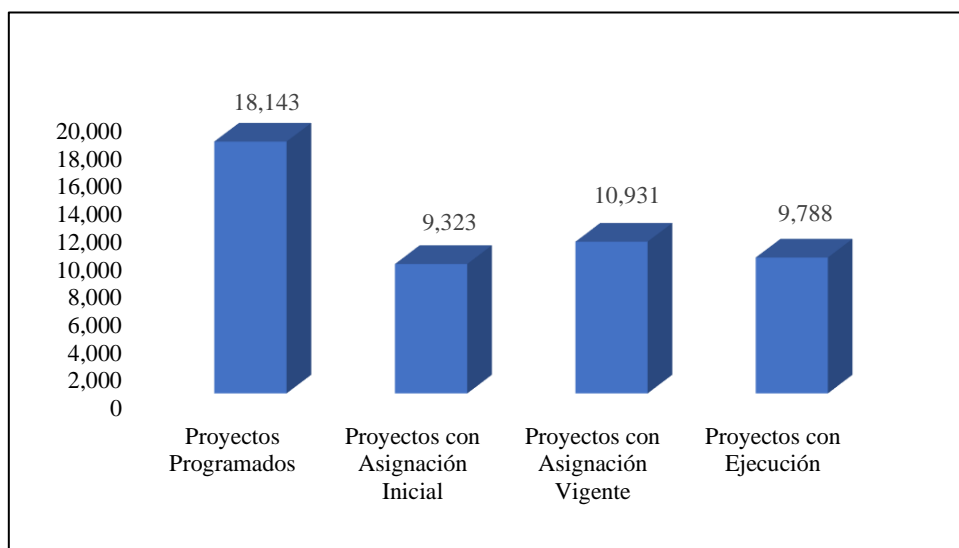
Dicha inversión está a cargo de las principales entidades del Organismo Ejecutivo y las Transferencias de Capital para inversión en infraestructura a las Municipalidades, Consejos Departamental de Desarrollo, entidades Descentralizadas, Autónomas y Empresas Públicas.

Proyectos registrados en el SINIP y recibidos oficialmente a nivel nacional al tercer cuatrimestre, ejercicio fiscal 2023

De acuerdo con la legislación vigente y las Normas del Sistema de Inversión Pública (SNIP), los proyectos de inversión Pública deben ser registrados en el Sistema de Información de Inversión Pública (SINIP) e ingresados oficialmente en SEGEPLAN para la emisión de opinión técnica correspondiente y en la parte de los Gobiernos Locales, los proyectos son evaluados por las respectivas Direcciones Municipales de Planificación (DMP).

En este sentido, al tercer cuatrimestre del Ejercicio Fiscal 2023, a nivel nacional, ingresaron al SINIP un total de 18,143 proyectos, tanto en la sede central como en las oficinas departamentales de SEGEPLAN, por las respectivas direcciones de planificación de cada Gobierno Local. Ver gráfica siguiente:

Gráfica 7. Proyectos registrados y con asignación a nivel nacional
Ejercicio fiscal 2023



Fuente: elaboración SEGEPLAN con información del SINIPgt 01.01.2024.

Los datos anteriores se reflejan los aspectos siguientes:

- El 51.39% de los proyectos registrados, obtienen asignación presupuestaria inicial.
- El 60.25% de los proyectos registrados, obtienen asignación presupuestaria vigente.

- Del total de proyectos con asignación presupuestaria vigente, un 89.54% alcanzan ejecución.

Otros datos relevantes de los proyectos se presentan en la tabla siguiente:

**Tabla 10. Proyectos registrados, con asignación y ejecución a nivel nacional
Ejercicio fiscal 2023**

| Nivel de Decisión | Registrado | | Asignado | | Vigente | | | Ejecutado | |
|--------------------------|---------------|--------------------|--------------|--------------------|---------------|--------------------|----------------|--------------|--------------------|
| | Proyectos | Monto (Q) millones | Proyectos | Monto (Q) millones | Proyectos | Monto (Q) millones | Peso | Proyectos | Monto (Q) millones |
| Administración Central | 835 | 17,011.63 | 206 | 3,345.64 | 363 | 4,275.32 | 26.46% | 301 | 3,885.08 |
| Descentralizadas | 341 | 2,669.53 | 101 | 592.11 | 326 | 838.91 | 5.19% | 183 | 321.68 |
| Gobiernos Locales | 12,397 | 10,135.43 | 6,303 | 6,567.73 | 6,302 | 6,567.36 | 40.65% | 5,626 | 4,443.22 |
| Consejos de Desarrollo | 4,570 | 5,297.62 | 2,713 | 3,475.53 | 3,940 | 4,473.12 | 27.69% | 3,678 | 3,169.82 |
| CODEDE Fuente 12 | 586 | 596.28 | 3 | 2.06 | 588 | 599.32 | 3.71% | 506 | 376.47 |
| CODEDE Fuente 16 | 413 | 346.54 | 0 | 0.00 | 436 | 342.63 | 2.12% | 414 | 298.43 |
| CODEDE Fuente 21 IVA-Paz | 3,436 | 4,254.89 | 2,606 | 3,393.17 | 2,812 | 3,450.86 | 21.36% | 2,660 | 2,437.56 |
| CODEDE Fuente 29 | 135 | 99.91 | 104 | 80.30 | 104 | 80.30 | 0.50% | 98 | 57.36 |
| Total | 18,143 | 35,114.22 | 9,323 | 13,981.01 | 10,931 | 16,154.72 | 100.00% | 9,788 | 11,819.81 |

Fuente: elaboración SEGEPLAN con información del SNIPgt.

De los datos anteriores, es importante indicar lo siguiente:

- De los proyectos registrados 16,967 (93.52% del total), corresponden a los gobiernos locales como unidades ejecutoras de los recursos de aporte constitucional, transferencias por IVA-PAZ, FONPETROL y aporte extraordinario, con un total de Q15,433.05 millones, (43.95% del total programado). Las entidades de la Administración Central y entidades Descentralizadas, Autónomas y Empresas Públicas tienen registrado un total de 1,176 proyectos, equivalente al 6.48%, con un requerimiento presupuestario por un monto de Q19,681.16 millones, que representan el 56.05%.
- De los proyectos que ejecutan las municipalidades incluyendo los de CODEDE, 10,242 cuentan con asignación para su ejecución, por un monto de Q11,040.48 millones (68.34% del total). En lo que corresponde a la ejecución, 9,304 proyectos (95.06%) que tienen registro de avance físico y reportan ejecución por un monto de Q7,613.05 millones, que representa un 64.41% de ese total.
- Las entidades de la Administración Central y Descentralizadas, cuentan con 689 proyectos que obtuvieron una asignación vigente de Q5,114.24 millones, 31.66% del total. En la parte

Dirección: 9a. calle 10-44 zona 1 Guatemala, Guatemala. Teléfono: +502 2504-4444

de la ejecución física, 484 proyectos registraron avance, alcanzando una ejecución financiera de Q4,206.76 millones, que representa el 35.59% del total ejecutado.

Por lo expuesto, se concluye que la ejecución financiera a nivel nacional al finalizar el tercer cuatrimestre del ejercicio fiscal 2023, alcanzó el 73.17% de avance.

Proyectos recibidos oficialmente, con asignación y ejecución según resultado de opinión técnica a nivel nacional

En la normativa vigente, los proyectos que son objeto de opinión técnica por SEGEPLAN pueden obtener el estatus de Aprobado, Pendiente y Rechazado. Asimismo, se encuentran aquellos proyectos que por sus características se clasifican como “No recibido oficialmente” y que no son objeto de opinión técnica.

Los proyectos aprobados de acuerdo con las Normas del SNIP, representan el conjunto de iniciativas de inversión pública que cumplen con los requisitos formales, técnicos establecidos según las leyes pertinentes y de políticas públicas. Por lo tanto, la diferencia entre los proyectos aprobados, respecto de los que cuentan con opinión técnica, puede ser uno de los indicadores que expresa qué tan eficiente está siendo la formulación de los proyectos por parte de las entidades públicas de inversión (EPIS). En el contexto de esta normativa, el estatus de Aprobado se alcanza cuando la EPI ha cumplido con los requisitos legales y técnicos. Por lo antes indicado, se presenta la información en la tabla siguiente:

Tabla 11. Proyectos de inversión registrados, con asignación según opinión técnica

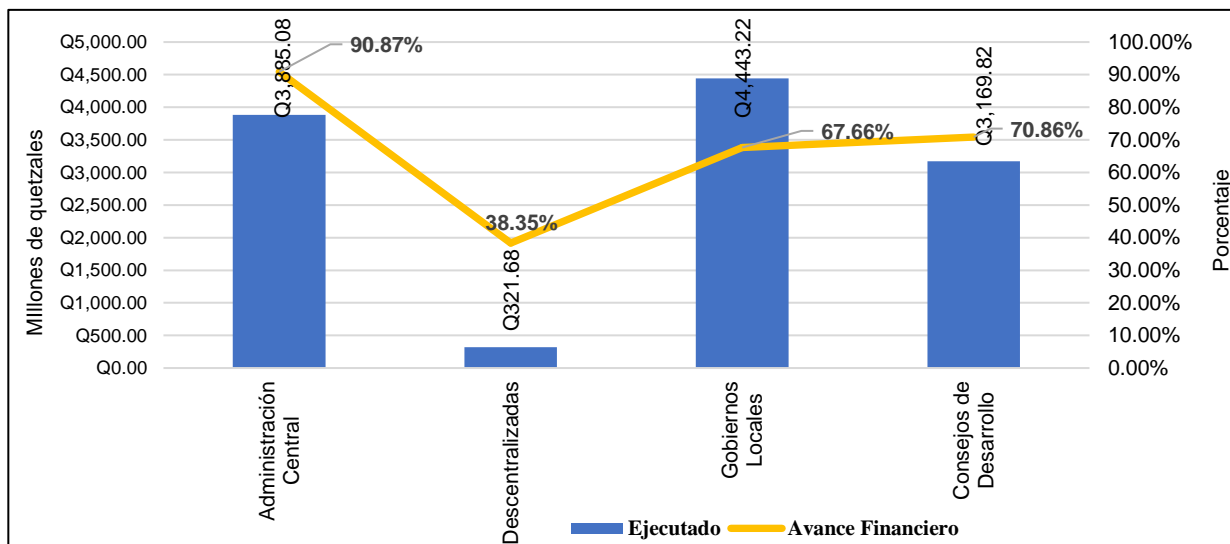
| Resultado de opinión técnica | Asignado | | Vigente | | | Ejecutado | |
|------------------------------|--------------|---------------------------|---------------|---------------------------|----------------|--------------|---------------------------|
| | Proyectos | Monto (Q.) En Millones | Proyectos | Monto (Q.) En millones | Peso | Proyectos | Monto (Q.) En Millones |
| Aprobado | 8,763 | 11,998.25 | 10,598 | 14,405.21 | 89.17% | 9,584 | 10,519.96 |
| Con requisitos pendientes | 462 | 1,877.49 | 233 | 1,670.82 | 10.34% | 179 | 1,281.82 |
| No recibido oficialmente | 93 | 96.41 | 95 | 69.83 | 0.43% | 22 | 11.30 |
| Rechazado | 5 | 8.85 | 5 | 8.85 | 0.05% | 3 | 6.73 |
| Total | 9,323 | 13,981.01 | 10,931 | 16,154.72 | 100.00% | 9,788 | 11,819.81 |

Fuente: elaboración SEGEPLAN con información del SNIPgt al 01.01.2024.

Los datos presentados, incluyen 10,931 proyectos con presupuesto vigente, de los cuales 10,598 fueron sometidos al proceso de opinión técnica con resultado aprobado. Por otro lado, a ese corte, 233 proyectos tenían requisitos pendientes de cumplimiento y esperan la aprobación.

A continuación, se presenta el comportamiento mensual acumulado del avance financiero, además de los montos ejecutados a nivel nacional por tipo de entidad:

Gráfica 8. Comportamiento de la ejecución financiera por tipo de entidad a nivel nacional



Fuente: elaboración SEGEPLAN con información del SNIPgt al 01.01.2024.

Otros aspectos relevantes, se refiere a los resultados de opinión técnica por tipo de institución, de los proyectos registrados, aprobados y en ejecución, los cuales, se muestran en la tabla siguiente:

Tabla 12. Resultado de emisión de opinión técnica de proyectos por tipo de entidad

| Tipo de Entidad | Resultado de opinión técnica | Registrados | | Asignado inicial | | Vigente | | Ejecutado | | Avances | |
|------------------------|------------------------------|-------------|------------|------------------|------------|-----------|------------|-----------|------------|----------------|------------|
| | | Proyectos | Monto (Q.) | Proyectos | Monto (Q.) | Proyectos | Monto (Q.) | Proyectos | Monto (Q.) | Financiero (%) | Físico (%) |
| Administración Central | Aprobado | 498 | 9,665.38 | 107 | 2,083.95 | 252 | 2,889.04 | 211 | 2,695.04 | 93.29 | 69.55 |
| | Con requisitos pendientes | 298 | 6,740.83 | 98 | 1,231.20 | 110 | 1,383.22 | 89 | 1,186.97 | 85.81 | 60.83 |
| | No recibido oficialmente | 24 | 472.30 | 1 | 30.49 | 1 | 3.06 | 1 | 3.06 | 100.00 | 100.00 |
| | Rechazado | 15 | 133.13 | - | 0.00 | - | 0.00 | - | 0.00 | | 0.00 |
| Administración Central | | 835 | 17,011.63 | 206 | 3,345.64 | 363 | 4,275.32 | 301 | 3,885.08 | 90.87 | 66.99 |
| Descentralizadas | Aprobado | 281 | 1,443.52 | 79 | 458.12 | 294 | 716.87 | 164 | 305.60 | 42.63 | 40.41 |
| | Con requisitos pendientes | 52 | 1,037.76 | 20 | 132.59 | 30 | 120.64 | 19 | 16.08 | 13.33 | 15.79 |
| | No recibido oficialmente | 3 | 7.04 | | | | | | | | |
| | Rechazado | 5 | 181.21 | 2 | 1.40 | 2 | 1.40 | | | 0.00 | 0.00 |
| Descentralizadas | | 341 | 2,669.53 | 101 | 592.11 | 326 | 838.91 | 183 | 321.68 | 38.35 | 37.90 |
| CODEDE | Aprobado | 3,930 | 4,363.79 | 2,368 | 2,965.18 | 3,843 | 4,308.29 | 3,606 | 3,094.32 | 71.82 | 90.98 |
| | Con requisitos pendientes | 406 | 616.72 | 342 | 508.63 | 92 | 162.26 | 70 | 74.65 | 46.01 | 58.98 |
| | No recibido oficialmente | 225 | 302.55 | 3 | 1.72 | 5 | 2.57 | 2 | 0.85 | 33.01 | 40.00 |
| | Rechazado | 9 | 14.56 | | | | | | | | |
| CODEDE | | 4,570 | 5,297.62 | 2,713 | 3,475.53 | 3,940 | 4,473.12 | 3,678 | 3,169.82 | 70.86 | 90.17 |
| Gobiernos Locales | Aprobado | 10,952 | 9,114.49 | 6,209 | 6,491.01 | 6,209 | 6,491.01 | 5,603 | 4,424.99 | 68.17 | 75.35 |
| | Con requisitos pendientes | 5 | 6.52 | 2 | 5.07 | 1 | 4.70 | 1 | 4.12 | 87.60 | 86.22 |
| | No recibido oficialmente | 1,437 | 1,008.78 | 89 | 64.20 | 89 | 64.20 | 19 | 7.39 | 11.51 | 26.08 |
| | Rechazado | 3 | 5.64 | 3 | 7.45 | 3 | 7.45 | 3 | 6.73 | 90.30 | 63.38 |
| Gobiernos Locales | | 12,397 | 10,135.43 | 6,303 | 6,567.73 | 6,302 | 6,567.36 | 5,626 | 4,443.22 | 67.66 | 74.65 |
| Total | | 18,143 | 35,114.22 | 9,323 | 13,981.01 | 10,931 | 16,154.72 | 9,788 | 11,819.81 | 73.17 | 78.90 |

Fuente: elaboración SEGEPLAN con información del SINIPgt. Ejercicio Fiscal 2023.

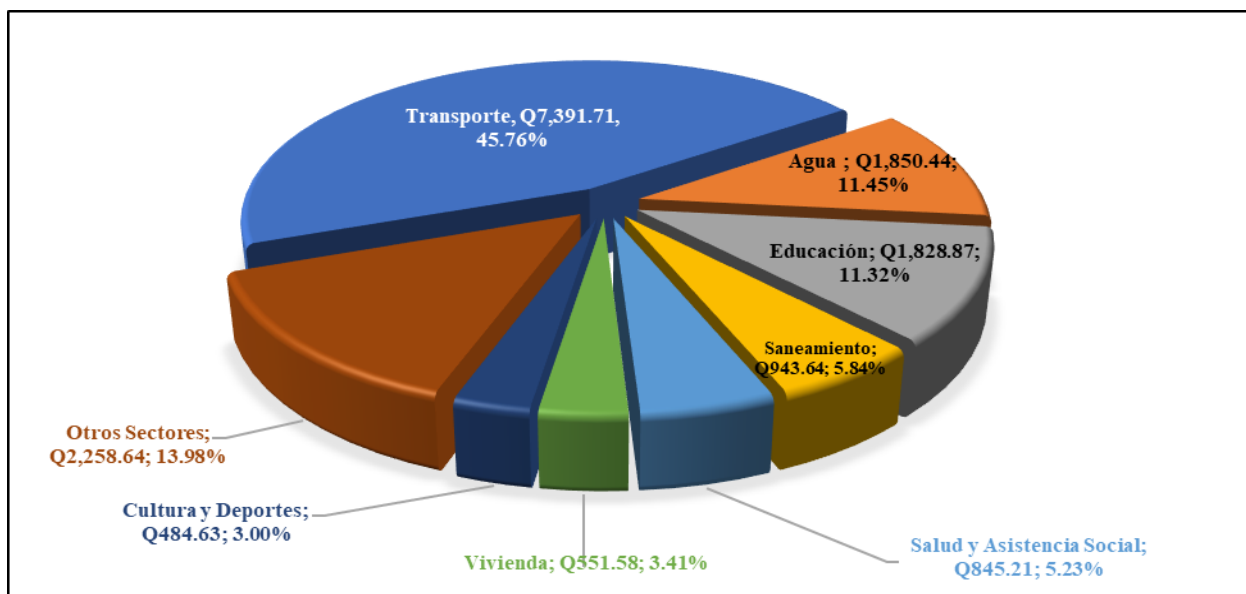
Aspectos importantes de los datos anteriores:

- i. De acuerdo con el tipo de entidad que presenta proyectos, requiriendo resultado de opinión técnica de SEGEPLAN, la Administración Central presenta el 56.05% de proyectos aprobados con respecto a la totalidad registrada, las entidades descentralizadas el 81.52% y los Consejos Departamentales de Desarrollo 86.00%.
- ii. Al finalizar el tercer cuatrimestre, de un total de 233 proyectos, se encuentran con opinión pendiente de aprobación: 110 de la Administración Central, 30 de las Entidades Descentralizadas, Autónomas y Empresas Públicas, 92 de Consejos Departamentales de Desarrollo y 1 de Gobiernos locales; los que tienen una asignación presupuestaria de Q1,670.82 millones.
- iii. En cuanto a la asignación vigente, respecto a lo registrado, la Administración Central, ha obtenido el 25.13%; las Entidades Descentralizadas, Autónomas y Empresas Públicas un 31.43% y los proyectos de CODEDE el 84.44%.
- iv. Los avances financieros de los proyectos registrados por las Entidades Públicas de Inversión -EPIS- en el SNIPgt, relacionan el presupuesto vigente con respecto a los montos ejecutados. Al final el tercer cuatrimestre estos datos suman un avance financiero del %73.17 y la ejecución física en promedio alcanzó el 78.90%.

Proyectos de Inversión Pública registrados, con asignación vigente por función

Con relación a los proyectos registrados y su orientación por función, los datos se presentan en la gráfica siguiente:

Gráfica 9. Proyectos registrados, con asignación vigente, por función
A nivel nacional, ejercicio fiscal 2023



Fuente: elaboración SEGEPLAN con información del SNIPgt al 01.01.2024.

Como reflejan los datos anteriores, las funciones que registran los mayores montos vigentes, fueron en su orden; transporte, agua y educación.

Inversión asignada y ejecutada a nivel nacional por función

En la tabla siguiente, se presenta la inversión asignada y ejecutada por función.

Tabla 13. Inversión nacional por función y cantidad de proyectos

| Función | Vigente | | | Ejecutado | | | |
|---|-----------------------|--------------------|-------------------------|-----------------------|--------------------|----------------------|--------------------------|
| | Cantidad de proyectos | Monto millones (Q) | Porcentaje distribución | Cantidad de proyectos | Monto millones (Q) | Porcentaje ejecución | Promedio % avance físico |
| Transporte | 4,362 | 7,391.71 | 45.76% | 3,914 | 5,829.83 | 78.87% | 84.01% |
| Agua y Saneamiento | 1,752 | 2,794.08 | 17.30% | 1,603 | 1,948.10 | 69.72% | 81.79% |
| Educación | 1,610 | 1,828.87 | 11.32% | 1,465 | 1,288.93 | 70.48% | 81.45% |
| Salud y Asistencia Social | 486 | 845.21 | 5.23% | 443 | 581.44 | 68.79% | 74.43% |
| Vivienda | 503 | 551.58 | 3.41% | 469 | 388.60 | 70.45% | 75.89% |
| Cultura y Deportes | 332 | 484.63 | 3.00% | 299 | 377.00 | 77.79% | 68.23% |
| Desarrollo Urbano y Rural | 357 | 444.91 | 2.75% | 303 | 278.79 | 62.66% | 71.96% |
| Servicios Generales | 301 | 407.83 | 2.52% | 279 | 250.51 | 61.42% | 68.39% |
| Energía | 401 | 405.68 | 2.51% | 266 | 263.30 | 64.90% | 52.18% |
| Agropecuaria | 321 | 265.95 | 1.65% | 292 | 178.04 | 66.94% | 71.25% |
| Medio Ambiente | 122 | 165.50 | 1.02% | 115 | 120.36 | 72.73% | 71.11% |
| Otras Actividades de Servicios Económicos | 148 | 152.34 | 0.94% | 136 | 130.73 | 85.81% | 68.75% |
| Seguridad Interna | 37 | 109.12 | 0.68% | 34 | 53.71 | 49.22% | 61.34% |
| Judicial | 21 | 95.86 | 0.59% | 19 | 16.56 | 17.28% | 29.24% |
| Administración Fiscal | 27 | 76.63 | 0.47% | 19 | 16.90 | 22.05% | 67.35% |
| Comunicaciones | 38 | 32.30 | 0.20% | 35 | 23.91 | 74.01% | 68.92% |
| Otras Actividades de Administración | 34 | 29.21 | 0.18% | 29 | 18.94 | 64.83% | 71.68% |
| Industria y Comercio | 15 | 25.63 | 0.16% | 13 | 16.37 | 63.88% | 81.77% |
| Defensa | 2 | 19.83 | 0.12% | 1 | 19.50 | 98.37% | 49.50% |
| Otras Actividades de Servicios Sociales | 28 | 11.12 | 0.07% | 26 | 7.82 | 70.38% | 75.95% |
| Turismo | 13 | 9.40 | 0.06% | 10 | 6.28 | 66.86% | 64.58% |
| Ciencia y Tecnología | 14 | 3.85 | 0.02% | 13 | 2.69 | 69.93% | 79.40% |
| Trabajo y Previsión Social | 6 | 3.38 | 0.02% | 5 | 1.50 | 44.29% | 75.08% |
| Legislativa | 1 | 0.09 | 0.00% | | | 0.00% | 0.00% |
| Total | 10,931 | 16,154.72 | 100.00% | 9,788 | 11,819.81 | 73.17% | 78.90% |

Fuente: elaboración SEGEPLAN con información del SNIPgt al 01.01.2024.

Dirección: 9a. calle 10-44 zona 1 Guatemala, Guatemala. Teléfono: +502 2504-4444

Distribución de la inversión vigente y ejecutada a nivel nacional por territorio

La inversión pública ejecutada a nivel nacional por las distintas entidades ejecutoras de Gobierno al finalizar el tercer cuatrimestre del 2023, se clasifica y presenta en la tabla siguiente:

Tabla 14. Inversión asignada y ejecutada a nivel nacional por territorio

| Departamento | Vigente | | | Ejecutado | | | |
|------------------------------|-----------------------|-------------------|-------------------------|-----------------------|-------------------|----------------------|--------------------------|
| | Cantidad de proyectos | Monto millones(Q) | Porcentaje distribución | Cantidad de proyectos | Monto millones(Q) | Porcentaje ejecución | Promedio % avance físico |
| Guatemala | 961 | 2,310.24 | 14.30% | 890 | 1,602.96 | 69.39% | 82.37% |
| Escuintla | 367 | 1,494.48 | 9.25% | 316 | 1,045.11 | 69.93% | 65.89% |
| Petén | 554 | 977.56 | 6.05% | 515 | 867.08 | 88.70% | 79.78% |
| Quiché | 785 | 1,077.66 | 6.67% | 689 | 768.41 | 71.30% | 81.19% |
| Huehuetenango | 901 | 991.81 | 6.14% | 805 | 742.46 | 74.86% | 83.68% |
| San Marcos | 1092 | 993.81 | 6.15% | 942 | 643.97 | 64.80% | 78.03% |
| Chimaltenango | 717 | 785.19 | 4.86% | 630 | 568.99 | 72.47% | 79.76% |
| Jutiapa | 526 | 666.46 | 4.13% | 448 | 543.09 | 81.49% | 75.35% |
| Sololá | 466 | 555.74 | 3.44% | 442 | 507.35 | 91.29% | 84.41% |
| Quetzaltenango | 754 | 834.81 | 5.17% | 663 | 499.62 | 59.85% | 80.03% |
| Alta Verapaz | 344 | 715.37 | 4.43% | 290 | 452.39 | 63.24% | 67.80% |
| Sacatepéquez | 452 | 596.98 | 3.70% | 419 | 439.30 | 73.59% | 75.46% |
| Santa Rosa | 370 | 499.49 | 3.09% | 347 | 362.10 | 72.49% | 83.77% |
| El Progreso | 228 | 415.42 | 2.57% | 220 | 362.08 | 87.16% | 89.66% |
| Chiquimula | 416 | 507.68 | 3.14% | 388 | 339.93 | 66.96% | 82.01% |
| Izabal | 159 | 484.83 | 3.00% | 145 | 339.02 | 69.93% | 78.41% |
| Totonicapán | 405 | 408.14 | 2.53% | 333 | 313.82 | 76.89% | 62.66% |
| Baja Verapaz | 208 | 377.71 | 2.34% | 182 | 295.65 | 78.28% | 83.17% |
| Zacapa | 341 | 352.73 | 2.18% | 304 | 284.82 | 80.75% | 68.08% |
| Retalhuleu | 288 | 284.48 | 1.76% | 283 | 239.87 | 84.32% | 88.06% |
| Jalapa | 232 | 283.89 | 1.76% | 202 | 234.14 | 82.48% | 82.51% |
| Suchitepéquez | 350 | 363.21 | 2.25% | 323 | 205.80 | 56.66% | 78.38% |
| Multiregional - Nacional | 11 | 113.52 | 0.70% | 9 | 105.90 | 93.28% | 52.25% |
| Multidepartamental Región IV | 1 | 48.46 | 0.30% | 1 | 48.44 | 99.96% | 70.00% |
| Multidepartamental Región VI | 2 | 14.13 | 0.09% | 1 | 6.60 | 46.71% | 50.00% |
| Multidepartamental Región V | 1 | 0.91 | 0.01% | 1 | 0.91 | 100.00% | 0.00% |
| Total | 10,931 | 16,154.72 | 100.00% | 9,788 | 11,819.81 | 73.17% | 78.90% |

Fuente: elaboración SEGEPLAN con información del SNIPgt.

En cuanto a la inversión pública ejecutada a nivel departamental, se estableció que los cinco departamentos que concentraron los mayores montos de inversión ejecutada fueron los siguientes:

- El departamento de Guatemala registró el mayor peso relativo, 14.30% (Q2,310.24 millones) del total de la inversión vigente para 961 proyectos, de estos, 890 muestran ejecución.
- Escuintla tiene registrado el 9.25% del total de la inversión vigente (Q1,494.48 millones) para 367 proyectos; de estos, 316 muestran ejecución.
- Petén, tiene registrado el 6.05% del total de la inversión vigente (Q977.56 millones) para 554 proyectos; de estos, 515 muestran ejecución
- Quiché, tiene registrado el 6.67% del total de la inversión vigente (Q1,077.66 millones) para 785 proyectos; de estos, 689 proyectos muestran ejecución.
- Huehuetenango, tiene registrado el 6.14% del total de la inversión vigente (Q991.81 millones) para 901 proyectos, de los cuales 805 muestran ejecución.

Finalmente, es preciso resaltar el destino que tiene la inversión pública en la producción de bienes y servicios, según la clasificación de la tipología de los proyectos, como son: Proyectos que Forman Capital Fijo (construcciones, ampliaciones y mejoramientos) y b) Proyectos que No Forman Capital Fijo (apoyo a la conservación y uso de la infraestructura). Según esta clasificación, el 65.87% son proyectos que Forman Capital Fijo y el 34.13% No Forman Capital Fijo, estos últimos a cargo de los gobiernos municipales, principalmente.

4. Avance de metas y cumplimiento de la calidad del gasto de la Cooperación Internacional No Reembolsable

La asignación presupuestaria aprobada para las donaciones externas para el año 2023 correspondiente a instituciones de gobierno central fue de Q. 83.86 millones y Q. 79.11 millones para entidades descentralizadas, órganos jurídico-administrativo, entidades autónomas no empresariales y gobiernos locales para un total de Q. 162.97 millones. Al cierre del mes de diciembre, las modificaciones presupuestarias a dicho presupuesto aumentaron en Q. 9.95 millones para las entidades de gobierno central, y Q. 48.79 millones para las entidades descentralizadas, órganos jurídico-administrativo, entidades autónomas no empresariales y gobiernos locales. Estas modificaciones dejaron un presupuesto vigente de Q. 93.81 millones para Gobierno Central y de Q. 127.90 millones para Entidades Descentralizadas, Órganos Jurídico-Administrativo, Entidades Autónomas no Empresariales y Gobiernos Locales; quedando un total de Q. 221.71 millones como meta vigente.

La ejecución acumulada al 31 de diciembre del año 2023 ascendió a Q. 159.63 millones, equivalentes a un 72% respecto al presupuesto vigente (Gobierno Central, Descentralizadas, Órganos Jurídico-Administrativo, Entidades Autónomas no Empresariales y Gobiernos Locales). La

ejecución acumulada de las instituciones de gobierno central ascendió a Q. 63.41 millones equivalentes a un 67.60% de su presupuesto vigente. Asimismo, el presupuesto para las Entidades Descentralizadas, Órganos Jurídico-Administrativo, Entidades Autónomas no Empresariales y Gobiernos Locales reportaron una ejecución acumulada al 31 de diciembre de Q. 96.22 millones, equivalentes a un 75.23% de su presupuesto vigente. Ver tabla siguiente:

Tabla 15. Presupuesto asignado, vigente y ejecutado. Año 2023
(Cifras expresadas en millones de quetzales)

| Tipo de Institución | Asignado | Vigente | Ejecución | % de ejecución |
|---|---------------|---------------|---------------|----------------|
| Gobierno Central | 83.86 | 93.81 | 63.41 | 67.60% |
| Descentralizadas, órganos jurídico-administrativo, entidades autónomas no empresariales y gobiernos locales | 79.11 | 127.90 | 96.22 | 75.23% |
| Total | 162.97 | 221.71 | 159.63 | 72.00% |

Fuente: Elaboración propia SEGEPLAN con datos del Sistema de Contabilidad integrada -SICOIN-

Asignación y Ejecución Administración Central

El presupuesto de donaciones vigente asignado a las instituciones de gobierno central a diciembre 2023, ascendió a Q93.81 millones, mostrando un avance de ejecución acumulada del 67.60% y se clasificó según la tabla siguiente:

Tabla 16. Asignación presupuestaria por tipo de institución.
Año 2023 (Cifras expresadas en millones de quetzales)

| Tipo de Institución | Presupuesto Asignado | Presupuesto Vigente | Presupuesto Ejecutado | % de ejecución (respecto al total de presupuesto vigente) |
|--|----------------------|---------------------|-----------------------|---|
| Ministerios | 15.82 | 40.98 | 26.87 | 28.64% |
| Secretarías y Otras dependencias del Ejecutivo | 37.54 | 24.10 | 13.86 | 14.78% |
| Obligaciones a Cargo del Tesoro | 30.50 | 28.72 | 22.68 | 24.18% |
| Total | 83.86 | 93.81 | 63.41 | 67.60% |

Fuente: Elaboración propia SEGEPLAN con datos del Sistema de Contabilidad Integrada -SICOIN-. Ejercicio Fiscal 2023.

La distribución detallada por institución se puede observar en la tabla siguiente, sobresaliendo MINECO con un 100% de ejecución.

Tabla 17. Asignación presupuestaria de donaciones.
Año 2023 (Cifras expresadas en millones de quetzales)

| Institución | Asignado | Vigente | Ejecución | % Ejecución |
|---|--------------|--------------|--------------|---------------|
| Ministerio de Educación | - | 1.68 | 1.23 | 73.23% |
| Ministerio de Salud Pública y Asistencia Social | 10.70 | 25.10 | 11.80 | 47.01% |
| Ministerio de Trabajo y Previsión Social | - | 2.50 | 2.27 | 90.82% |
| Ministerio de Economía | 5.12 | 3.93 | 3.93 | 100.00% |
| Ministerio de Agricultura, Ganadería y Alimentación | - | 0.03 | - | - |
| Ministerio de Cultura y Deportes | - | - | - | - |
| Ministerio de Ambiente y Recursos Naturales | - | 7.74 | 7.63 | 98.59% |
| Obligaciones del Estado a Cargo del Tesoro (Transferencias) | 30.50 | 28.72 | 22.68 | 78.97% |
| Consejo Nacional de Áreas Protegidas | 37.54 | 22.94 | 12.82 | 55.88% |
| Secretaría Presidencial de la Mujer | - | 0.68 | 0.65 | 95.52% |
| Secretaría de Seguridad Alimentaria y Nutricional | - | 0.48 | 0.39 | 81.17% |
| Total | 83.86 | 93.81 | 63.41 | 67.60% |

Fuente: Elaboración propia SEGEPLAN con base a datos del Sistema de Contabilidad Integrada -SICOIN- Ejercicio fiscal 2023.

El detalle de la ejecución por programa o proyecto se puede observar en la tabla siguiente:

Tabla 18. Ejecución por programa o proyecto de la Administración Central.

| No. | Unidad Ejecutora | Org | Corr. | Nombre del Programa / Proyecto | Presupuesto Vigente | Monto Ejecutado | % de Ejecución |
|-----|------------------|-----|-------|--|---------------------|-----------------|----------------|
| 1 | MINEDUC | 505 | 17 | Programa para Municipios para el Desarrollo Local | Q1,667,951.00 | Q1,231,155.06 | 73.81% |
| 2 | | 401 | 44 | Programa de Becas Bicentenario, BCIE-República de Guatemala (DI-27-2022) (ACDO. MIN. 1575-2023) | Q16,162.00 | Q0.00 | 0.00% |
| 3 | MSPAS | 401 | 39 | Adquisición de equipo médico para la atención de pacientes contagiados de COVID-19 (SARS-COV-2) Hospital Parque de la Industria (Acuerdo Ministerial No. 265-2021) | Q3,850,225.00 | Q357,340.00 | 9.28% |
| 4 | | 402 | 186 | Iniciativa regional para la eliminación de la Malaria (IREM) en Mesoamérica y República Dominicana (GRT/MM-17900-GU y GRT/MM-17901-GU) | Q12,737,075.00 | Q9,436,654.02 | 74.09% |
| 5 | | 402 | 196 | Proyecto Subvención de Transición para la eliminación de la malaria en Guatemala (ACDO. Min #55-2023) | Q5,092,338.00 | Q979,819.85 | 19.24% |
| 6 | | 425 | 7 | Fortalecer la estrategia DOTS en el marco de la nueva estrategia: detener la tuberculosis (DCTO. #30-2016) | Q2,642,239.00 | Q451,685.15 | 17.09% |

Dirección: 9a. calle 10-44 zona 1 Guatemala, Guatemala. Teléfono: +502 2504-4444

| No. | Unidad Ejecutora | Org | Corr. | Nombre del Programa / Proyecto | Presupuesto Vigente | Monto Ejecutado | % de Ejecución |
|-----|--------------------------------------|------|-------|--|-----------------------|-----------------------|----------------|
| 7 | | 2102 | 255 | Plan para la Prevención, contención y respuesta a casos de Coronavirus (COVID-19) en Guatemala (Decreto Gubernativo Número 5-2020) | Q777,531.00 | Q576,000.00 | 74.08% |
| 8 | MINTRAB | 603 | 121 | Programa Nacional de Escuelas Taller de Guatemala, Fase V (Acuerdo Ministerial 361-2020) | Q582,414.00 | Q465,141.77 | 79.86% |
| 9 | | 603 | 134 | Programa nacional de escuelas taller de Guatemala, Fase VI (Acuerdo Ministerial No. 393-2022) | Q1,918,009.00 | Q1,803,956.90 | 94.05% |
| 10 | MINECO | 409 | 46 | Programa de apoyo al empleo digno en Guatemala | Q3,933,989.00 | Q3,933,983.05 | 100.00% |
| 11 | MAGA | 602 | 19 | Industrialización del bambú en Guatemala | Q27,104.00 | Q0.00 | 0.00% |
| 12 | MARN | 505 | 6 | Adaptación al cambio climático en el corredor seco de Guatemala | Q7,743,458.00 | Q7,633,801.18 | 98.58% |
| 13 | MIDES | 602 | 18 | Proceso de reconstrucción por el terremoto que afectó a Guatemala el 7 de noviembre de 2012 | Q47.00 | Q46.17 | 98.23% |
| 14 | OBLIG. DEL ESTADO A CARGO DEL TESORO | 402 | 131 | Programa de agua potable y saneamiento para el desarrollo humano (Fase I) | Q26,700,000.00 | Q22,682,582.00 | 84.95% |
| 15 | | 603 | 114 | Prevención de la violencia y el delito contra mujeres, niñez y adolescencia (Resolución SEICMSJ-AECID No. 002-2018) | Q2,016,410.00 | Q18.24 | 0.00% |
| 16 | CONAP | 505 | 19 | Consolidación del sistema guatemalteco de áreas protegidas -LIFE WEB- | Q16,260,000.00 | Q12,824,961.06 | 78.87% |
| 1 | | 505 | 22 | Consolidación del sistema guatemalteco de áreas protegidas -LIFE WEB- II | Q6,678,000.00 | Q0.00 | 0.00% |
| 18 | SESAN | 565 | 002 | Apoyo al fortalecimiento de las competencias Institucionales en el marco de la gobernanza en San para la Prevención de mal nutrición (Res. SESAN #SESAN #103-2023) | Q480,052.00 | Q387,870.00 | 80.80% |
| 19 | SESAN | 603 | 133 | Donación S&E para visibilizar las brechas de inequidades y promover la participación de las Mujeres | Q684,177.00 | Q646,535.85 | 94.50% |
| | | | | Total | Q93,807,181.00 | Q63,411,550.30 | 67.60% |

Fuente: Elaboración propia SEGEPLAN con datos del Sistema de Contabilidad Integrada -SICOIN- Ejercicio Fiscal 2023.

Ejecución de Instituciones Descentralizadas

El presupuesto vigente hasta diciembre del año 2023 fue de Q.127.90 millones; se ejecutaron Q.96.22 millones, que corresponde a un 75.23% del presupuesto vigente, sobresaliendo la Secretaría de la Instancia Coordinadora de la Modernización del Sector Justicia con 91.51% de ejecución. Ver tabla siguiente:

Dirección: 9a. calle 10-44 zona 1 Guatemala, Guatemala. Teléfono: +502 2504-4444

Tabla 19. Ejecución de Donaciones Instituciones Descentralizadas.
Año 2023 (Cifras expresadas en millones de quetzales)

| Institución | Presupuesto Asignado | Presupuesto Vigente | Monto ejecutado | % Ejecución |
|---|-------------------------|------------------------|--------------------|----------------|
| Instituto de Fomento Municipal | 24.50 | 31.72 | 20.31 | 64.03% |
| Secretaría de la Instancia Coordinadora de la Modernización del Sector Justicia | 6.00 | 23.68 | 21.67 | 91.51% |
| Municipalidad de Guatemala | 15.00 | 25.39 | 18.49 | 72.82% |
| Federación Nacional de Fútbol | 30.61 | 39.33 | 29.94 | 76.13% |
| Federación Nacional de Natación | - | 0.29 | 0.26 | 89.66% |
| Instituto Nacional de Bosques | 3.00 | 5.50 | 4.62 | 84.00% |
| CONADI | - | 1.99 | 0.93 | 46.73% |
| Total | 79.11 | 127.90 | 96.22 | 75.23% |

Fuente: Elaboración propia SEGEPLAN con datos del Sistema de Contabilidad Integrada -SICOINDES- Ejercicio Fiscal 2023.

El detalle de la ejecución por programa o proyecto es el siguiente:

Tabla 20. Ejecución por programa o proyecto de Entidades Descentralizadas.
Año 2023

| No. | Unidad Ejecutora | Org | Corr. | Nombre del Programa / Proyecto | Presupuesto Vigente | Monto Ejecutado | % de Ejecución |
|-----|--------------------|------|-------|--|------------------------|--------------------|-------------------|
| 1 | SEICMSJ | 603 | 114 | Prevención de la violencia y el delito contra mujeres, niñez y adolescencia (Resolución SEICMSJ-AECID No.002-2018) | Q23,681,425.94 | Q21,665,015.92 | 91.49% |
| 2 | INFOM | 402 | 131 | Programa de agua potable y saneamiento para el desarrollo humano fase I | Q31,717,470.00 | Q20,308,950.85 | 64.03% |
| 3 | INAB | 505 | 6 | Adaptación al cambio climático en el Corredor Seco | Q5,100,000.00 | Q4,614,436.72 | 90.48% |
| 4 | | 554 | 6 | Programa de apoyo al proceso y conciliación nacional -PCON- | Q0.00 | Q0.00 | 0.00% |
| 5 | | 554 | 28 | Integrando manejo local paisaje ecosistemas priorizados de la costa sur de Guatemala, mitigación-adaptación efectos cambio climático | Q400,000.00 | Q1,446.34 | 0.36% |
| 6 | CONADI | 603 | 129 | Estrategia de mejora de la accesibilidad universal al patrimonio cultural de Guatemala (Resolución # 2021-SPE-0000400216) | Q1,016,672.88 | Q934,561.70 | 91.92% |
| 7 | | 603 | 137 | Plan de accesibilidad universal del Parque Nacional Tikal Fase II, RES # 2022-SPE-0000400108 | Q975,646.87 | Q0.00 | 0.00% |
| 8 | COG | 2103 | 1 | Programa continental actividad Con' s, Año 2002 | Q0.00 | Q0.00 | 0.00% |
| 9 | | 2104 | 1 | Programa continental actividad Con' s, Año 2003 | Q0.00 | Q0.00 | 0.00% |
| 10 | FED. NAC. NATACIÓN | 2102 | 101 | Programa de apoyo por participación en eventos y clínicas | Q285,000.00 | Q260,865.00 | 91.53% |

Dirección: 9a. calle 10-44 zona 1 Guatemala, Guatemala. Teléfono: +502 2504-4444

| No. | Unidad Ejecutora | Org | Corr. | Nombre del Programa / Proyecto | Presupuesto Vigente | Monto Ejecutado | % de Ejecución |
|-----|------------------|-----|-------|---|------------------------|-----------------------|----------------|
| 11 | FED. NAC. FUTBOL | 430 | 1 | Donación para el programa de desarrollo forward de la FIFA en Guatemala (Anteproyecto ppto.2019) | Q21,304,328.00 | Q14,964,915.75 | 70.24% |
| 12 | | 430 | 2 | Plan de Apoyo de la FIFA COVID-19, para el futbol nacional de Guatemala en las ramas masculino y femenino (Resolución CE-037-2020) | Q0.00 | Q0.00 | 0.00% |
| 13 | | 431 | 1 | Donación one Concacaf para la federación nacional de futbol de Guatemala (Anteproyecto ppt0.2019) | Q18,028,072.00 | Q14,978,225.57 | 83.08% |
| 14 | MUNIGUATE | 505 | 20 | Espacios seguros de convivencia para jóvenes en Centroamérica - CONVIVIR - | Q3,877,034.51 | Q3,743,922.78 | 96.57% |
| 15 | | 603 | 124 | Programa espacio público, equipamiento y formación para el empoderamiento y la promoción de la prevención de la violencia de género en Guatemala (Resolución No. COM-2296-2021) | Q10,763,339.44 | Q9,699,028.95 | 90.11% |
| 16 | | 603 | 126 | Donación para escuela taller norte de Guatemala, por Agencia Española de la Cooperación Internacional para el Desarrollo (Acta Consejo Municipal No.118 del 22-Oct-2021) | Q2,194,020.00 | Q2,178,579.96 | 99.30% |
| 17 | | 603 | 128 | Donación mejora del espacio público del parque centenario con enfoque de prevención de violencia de genero (Resolución No. COM-2756-2021) | Q840,804.81 | Q840,804.81 | 100.00% |
| 18 | | 603 | 135 | Plan de Desarrollo Urbano Integrado del área norte de la Ciudad de Guatemala (Resolución # COM-2846-2022) | Q2,453,858.49 | Q2,002,098.46 | 81.59% |
| 19 | | 603 | 136 | Programa de mejora del espacio público del conjunto monumental de la Catedral Metropolitana zona 1 con Enfoque -PVGCG- (RES #2728-2022) | Q1,042,003.11 | Q24,742.52 | 2.37% |
| 20 | | 603 | 139 | Donación para escuela taller norte de Guatemala, fase II (Res. # COM-2071-2023) | Q1,670,566.69 | Q0.00 | 0.00% |
| 21 | | 603 | 140 | Donación Formación y Espacio Público para la PROM, de la PREV. Y Violencia de Género para el Pase 8 Calle, zona 1 de la Ciudad Capital (Res. #COM-2227-2023) | Q2,547,795.51 | Q0.00 | 0.00% |
| | | | | Total | Q127,898,038.25 | Q96,217,595.33 | 75.23% |

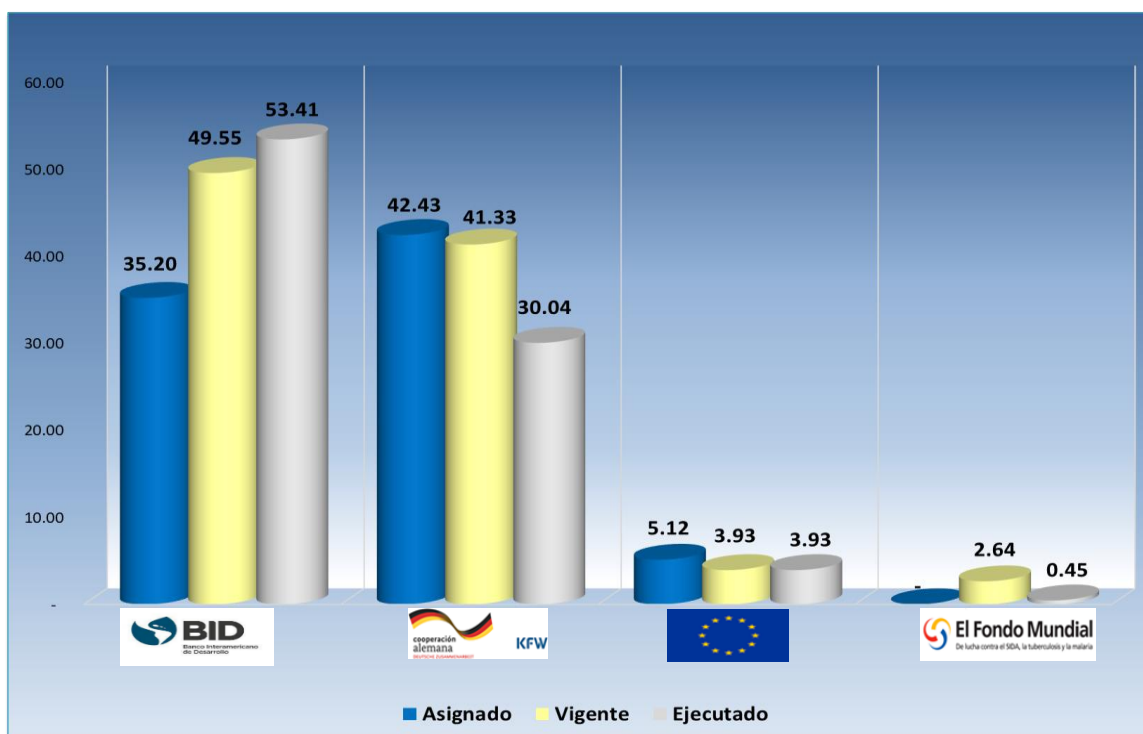
Fuente: Elaboración propia SEGEPLAN con datos del Sistema de Contabilidad Integrada -SICOINDES Ejercicio Fiscal 2023.

Dirección: 9a. calle 10-44 zona 1 Guatemala, Guatemala. Teléfono: +502 2504-4444

Donaciones Corrientes por Fuente Cooperante Previstas en el Presupuesto General de Ingresos y Egresos al tercer cuatrimestre del año 2023

El presupuesto vigente para donaciones incluyó varias fuentes cooperantes, de las cuales, cuatro presentaron la mayor proporción del presupuesto vigente equivalente a Q.97.45 millones. En la gráfica siguiente, se muestra el presupuesto asignado, vigente y ejecutado al 31 de diciembre del año 2023 de las fuentes cooperantes antes mencionadas.¹¹

Gráfica 10. Fuente Cooperantes con Mayor Proporción del Presupuesto
Año 2023



Fuente: Elaboración propia SEGEPLAN con base a datos del Sistema de Contabilidad Integrada –SICOIN y SICOINDES-.

C. Equidad

En este apartado se presentan los resultados de las acciones implementadas durante el tercer cuatrimestre del año 2023, para un mejor y mayor servicio público, orientado a mejorar las condiciones de vida de la población. Para el efecto, se hace referencia a los logros que presentaron mayor impacto sobre los resultados institucionales y de la Política General de Gobierno 2020-2024, así como a los desafíos pendientes para mejorar los resultados con la nueva administración de gobierno.

¹¹ El presupuesto presentado incluye la asignación por fuente en SICOIN central y SICOINDES descentralizado y resta el presupuesto de obligaciones del Estado a cargo del tesoro, el cual corresponde a transferencias para que instituciones descentralizadas ejecuten su asignación presupuestaria.

De esta manera, se puede concebir, cómo la calidad del gasto se convierte en beneficios concretos para la sociedad guatemalteca.

Análisis de los logros respecto a los resultados institucionales

Ministerios

Ministerio de Ambiente y Recursos Naturales (MARN)

Los logros del MARN durante el tercer cuatrimestre fueron:

- Se ejecutó el Sistema de Retención de Desechos Sólidos Flotantes en el Río Motagua, Aldea el Quetzalito, Puerto Barrios y en la Aldea Mara Juma, Morazán, El Progreso: en el año 2023, las dos bio bardas instaladas (El Quetzalito, Izabal y Morazán El Progreso) se recolectaron un total de 552 Toneladas Métricas. Además de los esfuerzos realizados por el MARN para el saneamiento del Río Motagua, se establecieron convenios con 4Ocean y Biosferatg/The Ocean Cleanup lo cuales recolectaron 20 y 4200 toneladas respectivamente en el año 2023. La suma de estos convenios permitió, para este año un saneamiento de 4,772 toneladas métricas de desechos sólidos flotantes. Con un total de 7,732 toneladas.
- Se avanzó en la implementación del Reglamento para la Gestión Integral de los Residuos y Desechos Sólidos Comunes, Acuerdo Gubernativo 164-2021: el Ministerio de Ambiente y Recursos Naturales ha realizado campañas y jornadas de sensibilización, capacitación y fortalecimiento de capacidades de los distintos sectores involucrados para el cumplimiento de las disposiciones del Acuerdo 164-2021, Reglamento para la Gestión Integral de Residuos y Desechos Sólidos Comunes.
- Se avanzó con la Ley Temporal de Desarrollo Integral: En octubre del 2022 se publica el Decreto 51-2022 del Congreso de la República de Guatemala "Ley Temporal del Desarrollo Integral" y en febrero de 2023 se aprobó mediante el Acuerdo Ministerial 71-2023 el Programa Temporal de Desarrollo Integral, con los ejes de Educación Ambiental, Clasificación y Recolección de Desechos Sólidos, Producción de Plantas en Viveros Municipales y Reforestación de Tierras. De esa cuenta a la fecha se han realizado diez jornadas de talleres de capacitación a los beneficiarios de la Ley, convocándolos en las cabeceras departamentales de los 22 departamentos. Se ha presentado el informe semestral de progreso que acredita un padrón de aproximadamente 41,000 personas, con una asistencia del 95% en cada jornada.

Ministerio de Economía (MINECO)

El MINECO reportó cuatro logros fundamentales en su desempeño en el tercer cuatrimestre del año 2023, siendo estos:

- En diciembre de 2023 se otorgaron 1,478 préstamos a empresarios propietarios de microempresas, pequeñas y medianas empresas por un monto total de Q 151,182,602.77.

- De los 1,478 préstamos otorgados al mes de diciembre de 2023, 1,386 correspondieron a préstamos a Microempresas por un monto de Q. 119,334,434.77 contribuyendo a la meta de la Política General de Gobierno 2020-2024, Meta "Para el año 2023 se ha incrementado el monto de los créditos para emprendimientos de familias pobres a Q.200,000,000.00.
- 6,058 personas fueron beneficiadas con becas de aprendizaje de idioma inglés para empleo y enfermería y 2,620 jóvenes capacitados y certificados en formación profesional de emprendimiento e innovación de MIPYMES en crecimiento, con énfasis en mujeres y personas con discapacidad.
- 242,740 personas individuales y jurídicas beneficiadas con patentes de inscripción de sociedades nacionales, comerciante individual, empresas mercantiles, registro de garantías mobiliarias, prestadores de servicios de certificación e inscripción en el mercado de valores.

Ministerio de Trabajo y Previsión Social (MINTRAB)

El principal logro reportado por MINTRAB para el tercer cuatrimestre de año 2023 es:

- 29,972 personas orientadas a través de la Red Nacional de Servicios Públicos de Empleo.

Ministerio de la Defensa Nacional (MINDEF)

Entre los logros del MINDEF al tercer cuatrimestre, se encuentran:

- El Ejército de Guatemala realizó operaciones militares a través de las fuerzas de tierra, aire y mar, logrando con ello mantener la independencia, la soberanía e integridad territorial, siendo las siguientes:

| | |
|----------------------------|---------|
| • Operaciones Terrestres | 160,094 |
| • Operaciones Marítimas | 81,073 |
| • Operaciones Aéreas | 9,995 |
| • Operaciones de Movilidad | 1,010 |
- Se llevó a cabo trabajos de rehabilitación y mejoramiento de la Red Vial Estratégica de Tercer Orden en varios municipios de la República, a través del Cuerpo de Ingenieros del Ejército "TCIFVA", alcanzando un avance de 1,004 km; Asimismo, se instalaron siete (07) puentes de emergencia, lo cual contribuyó con el desarrollo del país para la recuperación de la movilidad de las comunidades afectadas por desastres naturales y mejorar el acceso de servicios básicos e intercambio comercial para reducir los niveles de pobreza extrema.
- El Cuerpo de Ingenieros del Ejército "TCIFVA" y la Marina de la Defensa Nacional, realizaron dragado y construcción de bordas, en diversos departamentos del país, para restablecer las vías fluviales, en beneficio del desarrollo marítimo y lacustre del territorio nacional y así mejorar las condiciones de vida de los pobladores. Durante el 2023 se extrajeron 574,744

m³ de sedimento por el CIE y 116,161 m³ de sedimento por la Marina de la Defensa Nacional.

Ministerio de Desarrollo Social (MIDES)

El MIDES reportó como sus principales logros para el tercer cuatrimestre lo siguiente:

- Se contó con el funcionamiento de un total de setenta y cuatro (74) comedores sociales a nivel nacional, en los departamentos de Alta Verapaz, Baja Verapaz, Chimaltenango, Chiquimula, El Progreso, Escuintla, Guatemala, Huehuetenango, Izabal, Jalapa, Jutiapa, Quetzaltenango, Quiché, San Marcos, Santa Rosa, Suchitepéquez, Totonicapán, Petén, Retalhuleu y Zacapa.
- Se sirvieron 1,332,200 desayunos y 1,890,500 almuerzos, haciendo 3,222,700 raciones de alimentos, con lo que se contribuyó a la seguridad alimentaria y nutricional de las personas vulnerables.
- Se continuó con la Intervención de Transferencia Monetaria Condicionada para Alimentos del Programa Social “Bolsa Social”, beneficiando a 26,583 familias que viven en pobreza y pobreza extrema en el departamento de Guatemala. Se gestionó presupuesto para el Programa Alimento Complementario Fortificado, para adquirir 1,218,972 bolsas de dicho alimento para enviarlas al Ministerio de Salud Pública y Asistencia Social.
- Bajo el Programa Social “Bono Social”, se atendió a 26,564 familias con niñas y niños entre cero (0) a menores de seis (6) años y mujeres embarazadas en situación de pobreza y pobreza extrema, con lo cual se promovió la asistencia a los servicios de salud; así también se atendió a 56,220 familias entre cinco (5) a menores de quince (15) años para la inscripción a asistencia a clases en el nivel preprimario y primario, con ello se benefició a un total de 82,784 familias en el Programa Social “Bono Social”, entregando 723,024 aportes en total, lo que representa una inversión de Q. 341,359,000.00, y equivale una ejecución del 99.81% del presupuesto vigente para dicho programa durante el año fiscal del 2023.

Ministerio de Finanzas Públicas (MINFIN)

El MINFIN reportó los siguientes logros:

- Se implementó el proceso de Presupuesto Abierto para fortalecer la transparencia y calidad del gasto.
- Se implementaron y se pusieron en funcionamiento los portales de Transparencia Fiscal del Gobierno de Guatemala.
- Se fortaleció el funcionamiento del proceso electrónico de medios de pago y su interacción con el Sistema Integrado de Administración Financiera SIAF, vigente para Gobiernos Locales.

Dirección: 9a. calle 10-44 zona 1 Guatemala, Guatemala. Teléfono: +502 2504-4444

Ministerio de Educación (MINEDUC)

Para el tercer cuatrimestre del 2023, el MINEDUC reportó los siguientes logros:

- Se atendió a 3,099,673 estudiantes en los Niveles de Educación Inicial, Preprimaria, Primaria y Media por medio de la universalización del Programa de Alimentación Escolar, esto con el objetivo de contribuir al crecimiento y desarrollo de niños y adolescentes en edad escolar, enfocándose en el aprendizaje, rendimiento escolar y la formación de hábitos alimenticios saludables.
- A través del Programa de Útiles Escolares, se benefició a 3,008,315 estudiantes de los niveles de Educación Preprimaria, Primaria y Media de establecimientos educativos oficiales. El programa atiende por primera vez a estudiantes de los Ciclos Básico y Diversificado.

Ministerio de Agricultura, Ganadería y Alimentación (MAGA)

Para el tercer cuatrimestre del año 2023, el MAGA presenta los siguientes logros:

- Se ejecutó la entrega de 1,200,000 raciones de alimentos, beneficiando a un total de 1,127,960 familias vulnerables con riesgo de inseguridad alimentaria por pérdida de cosechas, urgencia o gravedad.
- Se benefició a productores (as) con estipendio y capacitación en prácticas de conservación de suelos; para el tercer cuatrimestre se alcanzó un total de 64,238 personas beneficiadas. El objetivo de esta intervención fue otorgar un único estipendio a los agricultores familiares de Guatemala por su participación en la capacitación para el fortalecimiento de capacidades en conservación de suelos por un monto de Q.1,000.00.
- A través del seguro agrícola para pequeños agricultores, se benefició a 100,000 productores (as), de los cuales se indemnizó a 30,139 productores (as) por sufrir pérdidas o daños en sus parcelas lo que limitó su actividad productiva, el monto total de las indemnizaciones asciende a Q.49.37 millones, durante el año 2023.

Ministerio de Relaciones Exteriores (MINEX)

El MINEX, como parte de sus principales logros refirió lo siguiente:

- Se brindaron servicios consulares y migratorios en el exterior, a 1,235,107 connacionales con servicios de asistencia, atención y protección consular. Asimismo, se brindaron 964,311 servicios de documentación.
- Se dieron servicios consulares y migratorios en planta central y regionales, a 49,169 personas.

Ministerio de Gobernación (MINGOB)

Dentro de las funciones del MINGOB, se resaltan los siguientes logros:

- Se logró impactar en 110 estructuras criminales, teniendo como resultado la aprehensión de 960 personas integrantes de dichas estructuras.
- Se llevaron procesos de fortalecimiento institucional y de capacidades del personal de la Policía Nacional Civil, esto a través de la Estrategia de Transformación Policial, que tiene el propósito de alcanzar la efectividad, legitimidad y reconocimiento de la PNC.

Ministerio de Salud Pública y Asistencia Social (MSPAS)

El MSPAS, presentó para el tercer cuatrimestre los principales logros:

- Se benefició a 597,404 niños y niñas de 6 a 59 meses a nivel nacional, con alimento complementario fortificado, proporcionando 3,467,366 bolsas de 1.5 kg a los servicios de salud. Esto bajo el Programa de Prevención de la Mortalidad de la Niñez y de la Desnutrición Crónica.
- Se logró beneficiar a 16,800 neonatos de los servicios de intensivos en 14 hospitales de la red del MSPAS, al recolectar 8,834 litros de leche materna (intrahospitalario y extrahospitalario) de 47,700 donadoras. Esta acción, permitió brindar tratamiento nutricional adecuado a pacientes que ingresan a los servicios del tercer nivel de atención (enero a noviembre), lo anterior bajo Programa de Prevención de la Mortalidad Materna y Neonatal.
- Se brindó atención médica y nutricional a 2,738 menores de 5 años con desnutrición aguda en la red hospitalaria del MSPAS, logrando que el 97% de ellos, egresaran vivos y fueran referidos a servicios del primer y segundo nivel de atención, para su debido seguimiento y recuperación. Este fortalecimiento en la atención contribuye a la disminución de mortalidad de la niñez (enero a noviembre), el cual está bajo el Programa de Prevención de la Mortalidad de la Niñez y de la Desnutrición Crónica.

Secretarías

Secretaría de Comunicación Social de la Presidencia (SCSPR)

Para el tercer cuatrimestre del año 2023, la SCSPR señaló los siguientes logros:

- Se divulgaron más de 62 mil publicaciones orgánicas incluyendo las publicaciones de los sitios web de la SCSP, logrando un acumulado de más de 5.5 millones de seguidores, que se beneficiaron de la información recibida desde fuentes oficiales administradas por esta Secretaría.

Secretaría de Seguridad Alimentaria y Nutricional de la Presidencia de la República (SESAN)

Entre los principales logros de la SESAN fueron los siguientes:

- Socialización de la POLSAN 2022-2037.

- 340 colaboradores de la SESAN en todo el territorio nacional y 167 personas de instituciones que forman parte del SINASAN y público en general, aprueban el curso virtual asincrónico avanzado, básico y libre según corresponde.
- Diseño, desarrollo y publicación del curso virtual del Plan Estratégico de SAN (PESAN) 2023-2032.
- 256 personas entre colaboradores de SESAN y uno del MSPAS se matriculan en el curso virtual del Plan Estratégico de Seguridad Alimentaria y Nutricional de los cuales 161 han finalizado el curso, fortaleciendo sus capacidades, conocimientos y habilidades sobre el contenido del documento técnico de planificación estratégica del SINASAN.
- Sala Situacional Municipal de Seguridad Alimentaria y Nutricional
- 22 delegados Departamentales, 280 Monitores Municipales y seis Facilitadores Regionales de Procesos fueron capacitados para la recolección y registro del monitoreo de precios municipales que forman parte de la Sala Situacional Municipal de SAN.

Secretaría Presidencial de la Mujer (SEPREM)

La SEPREM presentó los siguientes logros:

- Se asesoró a 122 de las 130 entidades que se tenían definidas en la DGPPHM como meta para el presente año, logrando así avanzar en un 93.85%. Asimismo, en octubre desde la DGI atendió a tres entidades con lo que se logró la meta anual de esta dirección. Finalmente, la SEPREM alcanzó un 93.98% que equivale a 133 entidades que se tienen definidas como meta para el presente año.
- Se participó en el Diálogo Constructivo con el Comité CEDAW liderando la delegación del Estado de Guatemala y recibiendo posteriormente las Observaciones Finales al Décimo Informe de seguimiento al cumplimiento de la Convención de CEDAW.
- Preparó una hoja de ruta para el uso, análisis y socialización de la ENCABIH, una vez los datos sean oficializados. Esta es una estrategia en preparación para iniciar el 2024 con acciones que conlleven a conocer la condición de las mujeres en términos de VCM, a la luz de los datos de la ENCABIH.

Secretaría Nacional de Administración de Bienes en Extinción de Dominio (SENABED)

Para el tercer cuatrimestre del 2023, la SENABED reportó los siguientes logros:

- Se superó por Q.111,856.27 la meta establecida para el año, esto en contribución al resultado de incrementar en un 3% la productividad de los arrendamientos y públicas subastas de los bienes administrados por SENABED.

Secretaría Nacional de Ciencia y Tecnología (SENACYT)

Para el tercer cuatrimestre, la SENACYT destacó los siguientes logros:

- Se benefició a un total de 2,861 personas a través de la “Estrategia de Difusión CTi con enfoque territorial” en los departamentos de Suchitepéquez, Retalhuleu y Escuintla con el objetivo de promocionar la ciencia, la tecnología y la innovación científica-tecnológica a los distintos sectores de la sociedad, con un enfoque inclusivo de mujeres y pueblos indígenas del sector.
- Con un total de 125 personas beneficiadas se llevó a cabo el Rally de Innovación interdepartamental para mi comunidad 4.0 (RIIC 4.0) por medio del cual se buscó involucrar a la juventud en la exploración de soluciones tecnológicas para problemas comunitarios de los distintos departamentos del país.

Secretaría Ejecutiva Comisión Contra las Adicciones y el Tráfico Ilícito de Drogas (SECCATID)

Para el tercer cuatrimestre, esta Secretaría, presentó dos logros fundamentales:

- 80,000 personas participaron en acciones de sensibilización en la prevención al consumo de drogas.
- 7,346 drogodependientes atendidos para la disminución al consumo de drogas.

Secretaría Contra la Violencia Sexual, Explotación y Trata de Personas (SVET)

Para el tercer cuatrimestre del año 2023, la SVET reportó los siguientes logros:

- 430,363 niños, niñas, adolescentes, mujeres y adultos formados e informados en 11 idiomas mayas, garífuna, xinca y español, para la prevención de los delitos VET a nivel nacional, lo que permite a la población autoprotegerse y proteger a las poblaciones vulnerables, asimismo se capacitaron y se asesoraron a 4,927 empleados públicos de entidades públicas y privadas responsables y coadyuvantes en la prevención de la violencia sexual, explotación y trata de personas. Esto como parte del Plan Nacional para la prevención de la violencia sexual, explotación y trata de personas.
- 264,600 niños, niñas, adolescentes, mujeres y adultos formados en la prevención de los delitos VET y en contextos migratorios, en los departamentos de Alta Verapaz, Chiquimula, Guatemala, Huehuetenango, Petén, Quetzaltenango y San Marcos.
- 54,216 visitas a la página web; Me Conecto Sin Clavos, destinada a la prevención de los delitos en línea, así como 974 niños, niñas y adolescentes aconsejados en línea acerca de los delitos VET, a través de la plataforma TUAMIGASVET con la que se cumplió con una recomendación al Estado de Guatemala por el Comité de los Derechos del niño de las Naciones Unidas.

Secretaría de Planificación y Programación de la Presidencia (SEGEPLAN)

Respecto a la SEGEPLAN, sus principales logros para el tercer cuatrimestre fueron:

- Se brindaron 1. 14,609 asesorías técnicas a 503 entidades del sector público, incluyendo instituciones, gobiernos locales y el Sistema de Consejos de Desarrollo.

- Se elaboraron 55 informes estratégicos e instrumentos para el seguimiento y evaluación de la gestión pública.
- Se atendió a 6,946 interesados en 21 departamentos del país en la Expo Becas Tour 2023 en las cuales los cooperantes, tanto nacionales como internacionales socializaron la oferta académica que administra SEGEPLAN.

Secretaría de Obras Sociales de la Esposa del Presidente (SOSEP)

Los principales logros de la SOSEP, para el tercer cuatrimestre fueron los siguientes:

- 28,000 mujeres beneficiadas con capacitación y asistencia técnica en proyectos productivos y empresariales, coadyuvando a la reactivación de su economía, reportando ingresos por ventas mensuales y eventos de comercialización de Q 7, 030,819.19 en el ejercicio fiscal 2023. Trabajo realizado a través de la Dirección de Mejoramiento de las condiciones Socioeconómicas de la Mujer.
- La Dirección de Mis Años Dorados, inauguró un nuevo Centro de Atención Permanente -CAP-, en la zona 13 de la ciudad capital, para brindar atención integral y residencia permanente a personas adultas mayores que sean remitidos por la Procuraduría General de la Nación -PGN-.
- 16,407 niños y niñas de 6 meses a 7 años de edad beneficiados, proporcionando alimentación complementaria y educación inicial y preprimaria, atendidos en 131 Hogares Comunitarios y 449 Centros de Atención y Desarrollo Infantil -CADI-. De los cuales, 2,811 niños y niñas lograron graduarse del nivel preprimaria, teniendo la oportunidad de continuar con sus estudios a nivel primario en otro establecimiento. Actividades ejecutadas por la Dirección de Hogares comunitarios.

Secretaría Privada de la Presidencia (SPP)

Para el tercer cuatrimestre, los principales logros de la Secretaría fueron los siguientes:

- Implementación del plan piloto de pago con Tarjeta de Compras Institucional -TCI-; siendo esta Secretaría una de las pioneras en el uso de la misma.

Secretaría General de la Presidencia de la República (SGPR)

Los principales logros de la Secretaría fueron los siguientes:

- Del mes de enero al 31 de diciembre del año 2023, la Secretaría remitió un total de 12 Iniciativas de ley al Congreso de la República de Guatemala, con lo cual se sobrepasó la meta trazada en la Política General de Gobierno, en virtud de que, de los años 2020, 2021, 2022 y 2023 se presentaron 14, 13, 23 y 12 Iniciativas de Ley, respectivamente, sumando un total de 62, siendo la meta establecida 58.
- Se emitieron 937 Acuerdos Gubernativos.

Otras dependencias del Ejecutivo, empresas del Estado y órganos de control

Comisión Presidencial por la Paz y los Derechos Humanos (COPADEH)

La COPADEH entre sus logros más relevante indicó los siguientes:

- 27,000 servidores públicos y ciudadanos formados y capacitados en Cultura de Paz, respeto a los Derechos Humanos y mecanismos de Diálogo; 14,914 mujeres y 12,086 hombres. Corresponden 9,108 personas al tercer cuatrimestre.
- Creación y funcionamiento del Departamento de Diálogo Intercultural en cumplimiento al mandato de propiciar los acercamientos políticos, sociales y económicos con los diversos sectores, territorios, comunidades y pueblos indígenas con la finalidad de promover el diálogo.

Oficina Nacional de Servicio Civil (ONSEC)

Para el tercer cuatrimestre, la ONSC registró los siguientes logros:

- Se favoreció a 26,728 servidores, exservidores públicos del Organismo Ejecutivo y sus beneficiarios con acciones de recursos humanos aprobadas.
- Se aprobaron 78,305 acciones de puestos y asignaciones salariales a las instituciones de Organismo Ejecutivo y otras que se rigen por la Ley de Servicio Civil.
- Se logró que 3,790 servidores, exservidores públicos del Estado y sus beneficiarios obtuvieran la autorización de pensiones y contribuciones voluntarias para aportar al régimen.

Contraloría General de Cuentas de la Nación (CGC)

Los logros más destacados por parte de la CGC fueron:

- Se capacitó en Normas ISSAI.GT a profesionales de auditoría de la Contraloría General de Cuentas (283 personas) y de las entidades sujetas a fiscalización (452 personas). Así también a diversos profesionales que no están en el área de auditoría (233 personas), lo cual fortalece la Fiscalización Gubernamental. Lo anterior como parte del Programa Formación de Recurso Humano.
- Se inició el proyecto de municipio fiscalizado, realizando convocatoria para trabajadores que integrarán el equipo del departamento de San Marcos.
- Se implementaron los servicios en línea para el registro de títulos y diplomas académicos, lo cual beneficia a la población que anteriormente acudía a las oficinas departamentales y de la ciudad capital.

Consejo Nacional de Adopciones (CNA)

Los logros relevantes el CNA, presentó los siguientes:

- Se evaluó a 92 niños, niñas y adolescentes para prepararlos para su integración familiar y se informó a 467 familias interesadas en el proceso de adopción; se evaluó, asesoró y preparó a 120 familias que presentaron su solicitud de inicio del proceso de adopción, logrando restituir el derecho a una familia a 28 NNA. Esto bajo el Programa de Restitución de los Derechos del NNA.
- En el programa de Asesoría a madres y/o padres biológicos en conflicto con su parentalidad, se asesoró, psicológica y socialmente a 77 madres y/o padres referidos por juez y 22 que se presentaron voluntariamente y se informó a 431 personas y/o actores sociales.
- En el programa de Autorización y supervisión de hogares de protección, se realizaron 116 supervisiones y monitoreo de hogares de protección y se capacitó a 426 entidades dedicadas al abrigo y cuidado de NNA a nivel nacional.

Zona Libre de Industria y Comercio Santo Tomás de Castilla (ZOLIC)

Esta instancia del Ejecutivo, entre sus principales logros indicó lo siguiente:

- Se realizaron mantenimientos a la infraestructura dañada lo cual permitirá incrementar las áreas disponibles y en buenas condiciones para arrendamiento.
- Se autorizaron nuevos usuarios de Zonas de desarrollo Económico Especial Públicas lo que permitirá la generación de empleo e inversión.

Consejo Nacional de Atención al Migrante de Guatemala (CONAMIGUA)

Para el tercer cuatrimestre, CONAMIGUA, presentó los siguientes logros:

- Se atendió a 98,669 personas guatemaltecas migrantes, familiares de migrantes en Guatemala, retornados y migrantes que se encuentran en territorio nacional, con atención social, legal y psicológica, entrega de alimentos, kits y transporte.
- Se realizaron 10 estudios en materia migratoria enfocados en la población migrante guatemalteca y con el propósito de generar insumos que sirvan de base para el fortalecimiento de los mecanismos de coordinación para la promoción de los derechos humanos y el bienestar de los guatemaltecos migrantes en el exterior.

Entidades descentralizadas y autónomas

Instituto para la Asistencia y Atención a la Víctima del Delito

El Instituto de la Víctima, para el tercer cuatrimestre reportó los siguientes logros:

- En cumplimiento del mandato del Instituto de la Víctima, así como de tener cobertura de los servicios de orientación legal victimológica, asistencia legal, y atención victimológica que presta en el territorio nacional, de forma estratégica se amplió la cobertura a través las siguientes Subsedes:
 1. Subsede en el Juzgado Pluripersonal de Paz Penal del Departamento de Guatemala

2. Subsede Departamental de Zacapa
 3. Subsede Departamental de Petén
 4. Subsede Departamental de Quiché
 5. Subsede Departamental de San Marcos
 6. Subsede Departamental de Huehuetenango
- Incremento de las metas físicas del producto y subproducto; Asistencia Legal a Personas Víctimas de Hechos Delictivos.
 - Desarrolló e implementación de un módulo de reportería que permite la generación de reportes correspondientes al trabajo de las Direcciones Sustantivas.

Instituto Nacional de Estadística (INE)

El INE, para el tercer cuatrimestre presentó los siguientes logros:

- Encuesta Nacional de Ingresos y Gastos de los Hogares ENIGH (7 Bases de Datos y Publicación de Resultados, cobertura de 1,541 Unidades Primarias de Muestreo).
- Operativo de campo de la Encuesta Nacional de Condiciones de Vida ENCOVI, Informe de avance e informe de Módulo de Empleo.
- Cambio de Base del Índice de Precios al Consumidor IPC.

Consejo Nacional del Deporte, Educación Física y Recreación (CONADER)

Sobre lo reportado por CONADER, destacaron los siguientes logros:

- Se benefició a 171 personas, 62 mujeres y 109 hombres en el programa de estudios universitarios en el Profesorado Especializado en Educación Física, Deporte y Recreación Física y en la Licenciatura en Educación Física, Deporte y Recreación Física, Profesorado en Educación Física y/o Técnico Universitario en Entrenamiento Deportivo.
- Capacitó y formó a 271 beneficiarios para mejorar la efectividad de los programas y proyectos del Modelo de Gestión Interinstitucional del Sistema Nacional de Cultura Física.
- Aplicación de 212 pruebas para la prevención y control del uso de sustancias prohibidas en el deporte.

Consejo Nacional para la Atención de las Personas con Discapacidad (CONADI)

Respecto al CONADI, sus principales logros fueron:

- Se inauguraron 5 oficinas municipales de discapacidad -OMD- en los municipios de: San José Chacayá, Sololá; San Andrés Villa Seca, Retalhuleu; Villa de Chiantla, Huehuetenango, San Antonio, Suchitepéquez; San Juan Alotenango, Sacatepéquez

- Se otorgaron 195 bolsas de estudio a estudiantes con discapacidad en los distintos niveles educativos: Preprimaria, Primaria, Básico, Diversificado y Universitario con una inversión total de: Q. 482.,000.00
- Proyecto piloto de elaboración de Plan de Accesibilidad para un bien de interés patrimonial y cultural. Se realizó en el Parque Nacional Tikal, en el Municipio de Flores del Departamento de Petén, de las áreas de mejora del Parqueo Uaxactún y de encaminamiento (madera-concreto) desde el área de ingreso hacia el área arqueológica, para abordar el vehículo social. Proyecto financiado con Donación de AECID.

Consejo Nacional para la Protección de la Antigua Guatemala (CNPAG)

Para el tercer cuatrimestre, el CNPAG menciona entre sus principales logros:

- Se logró alcanzar un 95.56 % de eventos de los planificados para el 2023, con lo que se capacitó a muchos estudiantes, a través del Programa de Educación Patrimonial.
- Restauración de Monumentos: Se ha logrado la finalización de la restauración del Convento de Santa Clara finalizando este año con la colocación de cúpulas de fibra de vidrio.

Autoridad para el Manejo Sustentable de la Cuenca y el Lago de Amatitlán (AMSA)

AMSA presentó sus principales logros:

- Para evitar que, la proliferación de plantas acuáticas y los desechos sólidos flotantes que ingresan al lago de Amatitlán por su afluente el río Villalobos, afecten directamente al espejo de agua, AMSA extrajo 20,816 metros cúbicos del lago de Amatitlán, acumulando 68 mil durante el año 2023.
- Se trataron 3,133,290 metros cúbicos de aguas residuales, en las cinco plantas de tratamiento a cargo de AMSA, acumulando 5,569,760 en el 2023, disminuyendo la carga contaminante que ingresa, mediante materias orgánicas y nutrientes, a los cuerpos de agua de la cuenca y del lago de Amatitlán.
- Se efectuaron 3,704 análisis fisicoquímicos, microbiológicos y de metales para determinar la calidad del agua de la cuenca y del lago de Amatitlán, haciendo un acumulado de 11,322 durante el año 2023.

Ministerio Público (MP)

Este MP, como parte de sus principales logros para el tercer cuatrimestre, menciona lo siguiente:

- Con el Programa de Persecución Penal Pública, se alcanzó el 84.33% de ejecución institucional, atendiendo 369,758 casos, lo cual permitió que se realizarán 1,008,373 salidas procesales.
- Se atendieron a 50,004 personas, brindándoles asesoría legal, médica y psicológica, esto bajo el Programa de Atención Integral.

- Se brindó protección a 63 testigos para dar resolución a casos, se realizaron 21,454 investigaciones de casos, asimismo se registraron 4,190,005 con métodos especiales de investigación, lo anterior bajo el Programa de Investigación y Protección a Testigos.

Comité Olímpico Guatemalteco (COG)

Respecto al COG, en el tercer cuatrimestre se resaltaron los siguientes logros:

- Asistencias de ciencias aplicadas al deporte, programadas 9,000 atenciones y ejecutadas 20, 224.
- Promoción de los principios fundamentales y valores del olimpismo a través de capacitaciones, programadas 18,000, ejecutadas 18,598.
- Apoyo económico para campamentos y competencias de los deportistas de alto nivel, que buscan clasificación a eventos del ciclo olímpico, programadas 300 personas, ejecutadas 618.
- Apoyo económico a deportistas para su retención de talento en los procesos del ciclo olímpico, programadas 200 personas, ejecutada 269 personas beneficiadas.

Corte de Constitucionalidad (CC)

Entre los principales logros reportados por la CC, se encuentran los siguientes:

- Se cumplió con las metas programadas en el Plan Operativo Anual 2023 (enero-diciembre), los registros quedaron en SIGES, SICOIN y SIPLAN, alcanzando el 100.00% de la ejecución.
- Se aprobó por el Pleno de Magistrados el Plan Operativo Anual -POA- 2024 y Multianual 2024-2028 de la Corte de Constitucionalidad, con el Acuerdo Número 20-2023, de fecha 19 de diciembre del 2023.
- Se garantizó el Orden Constitucional manteniendo un estándar de calidad en la resolución de casos recibidos en el marco de su competencia para la población guatemalteca.
- Se promovió la rendición de cuentas por medio de los informes de ejecución presupuestaria, financiera y contable para Presidencia de la Corte de Constitucionalidad.
- Se ha continuado el proceso de acompañamiento y orientación del personal de las diferentes dependencias de la Corte de Constitucionalidad para la formulación, entrega y apropiación de la planificación estratégica y operativa, cumpliendo con los mandatos legales vigentes y los lineamientos de los entes rectores en la materia.

Registro Nacional de las Personas (RENAP)

Para el tercer cuatrimestre, el RENAP reportó los siguientes logros:

- Ampliación de la cobertura en el extranjero a través de los consulados en Columbus, Ohio, Estados Unidos de América y en Montreal, Quebec, Canadá. A través del Programas de Registro de la población guatemalteca e Identificación de la población guatemalteca.

- Bajo el Programa de Registro de la Población Guatemalteca, se alcanzó el 100% de la meta establecida para el año 2023, de los servicios de verificación de identidad y apoyo social, beneficiando a 2,950 personas que tenían alguna dificultad para realizar su inscripción o para obtener su Documento Personal de Identificación -DPI-.
- Las Mañanas de DPI se realizaron del 6 de noviembre al 20 de diciembre para entregar el Documento Personal de Identificación (DPI) en 45 minutos. Cabe mencionar que el plazo normal establecido para su entrega es de 30 días hábiles, desde el momento de la solicitud, esto a cargo del Programa de Identificación de la población guatemalteca.

Instituto de Fomento Municipal (INFOM)

El INFOM para el tercer cuatrimestre, mencionó sus principales logros, siendo estos:

- Se brindó el servicio de “Análisis de laboratorio de agua a Entidades, personas jurídicas e individuales”, realizando 1,791 análisis de laboratorio de agua, que representa el 33.17% de ejecución física. En lo que respecta a su ejecución presupuestaria se ejecutó Q.237,076.55 que representa 29.59%.
- En la actividad “Fortalecimiento Municipal”, en el transcurso del año 2023 se ejecutó el 100% de meta física y en el cuatrimestre los productos: “Capacitación en gestión municipal a autoridades, funcionarios y empleados municipales” se ejecutó el 30% de meta física y en lo que respecta a su ejecución presupuestaria se ejecutó Q. 263,235.17 que representa 35.31%; en el producto “Capacitación en gestión social a empleados (as) municipales y sociedad civil urbana organizada con enfoque de género” se ejecutó el 30% de meta física y en lo que respecta a su ejecución presupuestaria se ejecutó Q. 318,140.18 que representa 37.09%; y en el producto “Capacitación en temas de administración, finanzas y en elaboración de instrumentos, dirigida a autoridades, funcionarios y empleados municipales” se ejecutó el 30% de meta física y en lo que respecta a su ejecución presupuestaria se ejecutó Q. 287,781.63 que representa 32.50%.

Instituto de la Defensa Pública Penal (IDPP)

La IDPP para el tercer cuatrimestre presentó dos importantes logros, siendo estos:

- En 6 municipios se continuó con la ampliación de cobertura del servicio público de defensa penal, lo que resulta en 134 municipios, el 39.4% de cobertura nacional, al aplicar como estrategia institucional la asignación de defensores públicos.
- Se atendió a 29,563 personas adultas y 702 adolescentes a nivel nacional, para un acumulado anual de 98,111 adultos y 2,690 adolescentes.

Registro de Información Catastral de Guatemala (RIC)

El RIC, obtuvo los siguientes logros:

- “Para el año 2028 se ha incrementado en un 11.18% los municipios catastrados del país (de un 3.82 en 2018 a 15% en 2028)”, el Consejo Directivo del RIC declaró dos nuevos

municipios como Zonas Catastradas que son: Panzós de Alta Verapaz y La Democracia de Escuintla. Se alcanzaron 20 municipios declarados catastrados en el país y se incrementó la cobertura de estos a un total de 5.88 %, con lo que el RIC propicia la certeza espacial orientada a la certeza jurídica en la tenencia de la tierra y fortalece a los municipios con información catastral para el ordenamiento territorial. La población beneficiada corresponde a los habitantes de los municipios de Panzós, Alta Verapaz y La Democracia, Escuintla.

- 12,069 declaratorias de predios catastrados entregadas a titulares catastrales de 12 municipios priorizados para finalizar el establecimiento catastral que son: Salamá de Baja Verapaz; Panzós, Tactic y Senahú de Alta Verapaz; Flores y Las Cruces de Petén; La Democracia, Escuintla; Magdalena Milpas Altas, Sacatepéquez; Los Amates y Morales de Izabal; Gualán y Río Hondo de Zacapa. Con este producto el RIC da certeza espacial a los derechos de propiedad, con lo cual contribuye a las Acciones Estratégicas: “Asegurar los derechos de propiedad en el área rural, mediante el fortalecimiento de los sistemas de catastro que garanticen los derechos de propiedad de la tierra y como consecuencia, el acceso al crédito” del Pilar Gobernabilidad y Seguridad en Desarrollo e “Impulso del ordenamiento territorial y la certeza jurídica de la tierra en coordinación con las comunidades y grupos sociales organizados; así como, la gestión responsable de los recursos naturales y su uso racional”, del Pilar Desarrollo Social de la Política General de Gobierno (PGG) 2020-2024, que se vinculan a las Prioridades Nacionales de Desarrollo “Fortalecimiento Institucional, Seguridad y Justicia” y “Reducción de la pobreza y Protección Social”, respectivamente.
- Se logró la regularización de la tenencia de la tierra de 406 poseionarios que corresponden a 256 predios de Titulación Especial en los municipios de Pastores, Sacatepéquez, Tamahú, Alta Verapaz y Usumatlán, Zacapa; y 150 predios ubicados en la Lotificación Los Limones, Gualán, Zacapa, que se encuentran en la Finca municipal No. 8,832 Folio 332 Libro 18E de Zacapa. Con la regularización de predios, el RIC coadyuva al logro de la certeza y seguridad jurídica de la tenencia de la tierra y contribuye a la Acción Estratégica “Impulso del ordenamiento territorial y la certeza jurídica de la tierra en coordinación con las comunidades y grupos sociales organizados; así como, la gestión responsable de los recursos naturales y su uso racional”, del Pilar Desarrollo Social de la PGG 2020-2024 y Prioridad Nacional de Desarrollo “Reducción de la pobreza y Protección Social”.

Procuraduría de los Derechos Humanos (PDH)

La PDH reportó los siguientes logros:

- Formación y capacitación a 26,562 personas en el último cuatrimestre del año 2023 a nivel nacional en distintos temas en Derechos Humanos. Superando la meta programada para el año 2023 con 129,326 personas de 100,000 proyectadas.

- Implementación del Sistema de Informes de Actividades de Educación –SIAE– que alimentarán los Educadores/as a Nivel Nacional. En dicho sistema se registrarán todas las actividades de Promoción y Educación que permitirán tener una base de datos que ayudarán a elaborar y analizar Indicadores de Gestión.
- Actualización del Sistema de Gestión de Denuncias y Actuaciones –SGDA– en el cual las Auxiliaturas a Nivel Nacional registran las denuncias de la Población.
- Se atendieron a nivel nacional 2,461 expedientes de denuncias de violación a los Derechos Humanos.
- Se supervisaron 533 entidades de la Administración Pública a Nivel Nacional para verificar que se cumplió con sus funciones para la que se creó.
- Capacitación a 3,838 personas en el último cuatrimestre del año 2023 a nivel nacional a sujetos activos y sujetos obligados de la Ley de Acceso a la Información Pública.
- Se supervisaron 138 portales de Información Pública a nivel nacional en el último cuatrimestre del presente año.

El Crédito Hipotecario Nacional de Guatemala (CHN)

Entre los logros del CHN para el tercer cuatrimestre, se encuentran los siguientes:

- El CHN contribuyó con créditos de vivienda, logrando que 2445 familias pudieran tener una vivienda digna, cuyo monto de financiamiento fue de Q. 1,432.2 millones.
- Se contribuyó con crédito pymes, apoyando a 111 pequeñas y medianas empresas por un monto de Q. 136.1 millones.
- Se contribuyó con crédito con garantía prendaria apoyando a 3768 familias que no cuentan con otra fuente de financiamiento, por un monto de Q.15.6 millones.

Instituto Guatemalteco de Turismo (INGUAT)

En cuanto al INGUAT, sus principales logros para el tercer cuatrimestre fueron:

- Se entregaron distintivos de Pueblos Pintorescos a dos municipios, esto beneficia a la población del Municipio y a los visitantes nacionales e internacionales que lleguen, con la puesta en valor de los destinos turísticos, bajo criterios de sostenibilidad, fomentando del desarrollo local y cultural con la finalidad de diversificar la oferta turística.
- En el producto de promoción de Destinos Turísticos de Guatemala se realizaron 1 campaña nacional, 3 internacionales y 68 viajes de familiarización y prensa, motivando así el turismo interno y con una exposición de Guatemala en el extranjero.
- El producto de personas jurídicas e individuales con distintivo de calidad turística, 32 empresas del sector que cumplieron con los estándares de calidad, se vieron beneficiadas al obtener un distintivo de calidad turística del Sello Q, Sello Q Verde, SICCS o Sello de Bioseguridad Turística.

Dirección: 9a. calle 10-44 zona 1 Guatemala, Guatemala. Teléfono: +502 2504-4444

Fondo de Tierras (FONTIERRAS)

El FONTIERRAS reportó los siguientes logros:

- Los programas vinculados al Plan Operativo Anual de Seguridad Alimentaria y Nutricional - POASAN- son: a) Programa de Acceso a la Tierra Vía Crédito Subsidiado (158 familias ejecutadas); b) Programa Especial de Arrendamiento de Tierras (118 familias ejecutadas); y c) Desarrollo de Comunidades Agrarias Sostenibles -DCAS- (315 familias ejecutadas), a través de los cuales se ha injerido en 17 departamentos y 44 municipios en beneficio de 591 cabezas de familia nacionales, de las que 197 familias pertenecen a los 114 municipios priorizados de la Gran Cruzada Nacional de la Nutrición-GCNN.
- Se ha beneficiado a 3,395 cabezas de familia a través de sus programas: Programa de Compra de Tierras, Arrendamiento de Tierras, Desarrollo de Comunidades Agrarias Sostenibles -DCAS-, Regularización y Adjudicación de Tierras del Estado y Escrituración de Adjudicación de Tierras del Estado, de los cuales el 60% pertenece al género masculino (2,027 cabezas de familias) y 40% al género femenino (1,368 cabezas de familias); con una participación mayoritaria de pueblo mestizo con un 61% (2,065 cabezas de familias); 39% al maya (1,312 cabezas de familia) y con menos del 1% al pueblo xinka (18 cabezas de familias).
- El Fondo de Tierras obtuvo un 95% de ejecución anual institucional.

Instituto Guatemalteco de Migración (IGM)

El IGM obtuvo los siguientes logros:

- Se brindó atención a 26,625 personas, cifra que incluye a personas en albergues y centros de retornados, solicitantes de refugio, solicitantes de asilo político y a solicitantes de estatus extraordinario migratorio en especial a los niños, niñas y adolescentes no acompañados, familias y mujeres migrantes embarazadas, dicha cantidad de personas atendidas aportan al Resultado Estratégico correspondiente al Programa 11 “Derecho Migratorio”, en donde se logrará incrementar la protección de derechos a personas migrantes en un 75 % para el año 2030.
- El IGM efectuó el control y registro de 3,582,991 personas nacionales y extranjeras durante el tercer cuatrimestre, contribuyendo al Programa 12 “Control Migratorio”, el cual contempla actividades de registro de ingreso y egreso de personas nacionales y extranjeras al territorio nacional, a través de los puestos fronterizos en vías aéreas, terrestres o marítimas.

Fondo de Desarrollo Indígena (FODIGUA)

Para el tercer cuatrimestre, FODIGUA reportó los siguientes logros:

- Se atendió a 30 establecimientos educativos con la dotación de equipos tecnológicos, con el objeto de aportar a la reducción de brechas digitales en la población indígena.

- Se atendió a una comunidad afectada por la hidroeléctrica Chixoy, en respuesta a la Política Pública de reparación a las comunidades afectadas por la construcción de la hidroeléctrica Chixoy.
- Se atendió a 5 comunidades indígenas con proyectos de apoyo en infraestructura, mismas que contribuyen al desarrollo social.

Superintendencia de Administración Tributaria (SAT)

Entre los principales logros de la SAT, se encuentran los siguientes:

- La recaudación preliminar al mes de diciembre de 2023, obtuvo un superávit del 10.80%, lo que equivale a Q.9,262.50 de superávit, logrando superar la meta de Q.85,765.03.
- Dentro de los logros más relevantes fue la incorporación al Registro Tributario Unificado-RTU- (afiliaciones al IVA e ISR) de 3,508 contribuyentes, lo que represento un recaudo de Q.7.3 millones.
- Se registraron 96,001 usuarios registrados con planilla IVA-FEL, donde se facturo un monto de Q.10,187.32 millones, que representa Q.1,102 millones de crédito fiscal.
- Se logró la implementación controlada del nuevo modelo de despacho aéreo, la declaración de viajero electrónica como parte de la Integración Centroamericana, y la reducción de tiempos de despacho aduanero derivado del cumplimiento y la implementación de las acciones contenidas en el Plan de Acción Nacional 2020-2023.

Instituto de Ciencia y Tecnología Agrícola (ICTA)

Por parte del ICTA, se presentaron los siguientes logros:

- Se realizaron 200 eventos entre jornadas de transferencias de tecnologías, días de campo, capacitaciones y visitas guiadas, en las que fueron beneficiados 7,120 personas, entre ellas agricultores líderes y organizados, extensionistas de MAGA y otras entidades, a los que se les dio a conocer la tecnología generada por ICTA, con el propósito de que esta sea conocida y adoptada y ellos mejoren sus condiciones de vida.
- Se entregó material impreso de la tecnología generada a 2,942 personas entre agricultores, estudiantes, extensionistas de MAGA y otras entidades.

Entidades nacionales deportivas

Federación Deportiva Nacional de Esgrima

Esta Federación, entre sus logros detalla lo siguiente:

- En el programa de Atletas Federados Formados y Competitivos: se brindó el servicio de nuestro deporte a 340 personas que practican el deporte.

Federación Deportiva Nacional de Triatlón

En cuanto a la Federación de Triatlón, reportó los siguientes logros:

Dirección: 9a. calle 10-44 zona 1 Guatemala, Guatemala. Teléfono: +502 2504-4444

- Después de los efectos generacionales en la población causadas por la pandemia del 2020, para el año 2023 se alcanzó estabilidad en nuestras categorías infantojuvenil.
- A nivel internacional el triatlón guatemalteco participó con un equipo completo de 4 atletas, 2 hombres, 2 mujeres.
- El potencial deportivo fue más provechoso su desempeño a través del ranking nacional.

Asociación Deportiva Nacional de Billar

A continuación, se presentan los principales logros reportados por la Asociación:

- En los avances de formar deportistas de alto rendimiento se logró obtener el derecho de participación de una deportista juvenil femenina en el Mundial Juvenil de Pool Bola 10, Austria.

Asociación Deportiva Nacional de Ráquetbol

Esta Asociación, menciona los siguientes logros para el tercer cuatrimestre:

- Medalla de oro por las atletas Ana Martínez y María Renée Rodríguez en los Juegos Panamericanos Santiago 2023.
- Medalla de oro por las atletas Jamyleth Sipac e Isabella Wer en los Juegos Mundiales Juveniles de Ráquetbol en dobles categoría U14.
- Tercer lugar por las atletas Ana Martínez y María Renée Rodríguez en el 31st Annual Christmast Classic.

Federación Deportiva Nacional de Ciclismo

La Federación Deportiva Nacional de Ciclismo, para el tercer cuatrimestre, menciona sus principales logros:

- Se logró el 100% de la matrícula de atletas federados para la temporada deportiva 2023, así como la participación de todos los atletas en los eventos deportivos del calendario en diversas categorías y modalidades.
- Se logó la participación del 100% de las Asociaciones Deportivas departamentales en todos los eventos de categoría nacional, así como internacional, participando en los 3 eventos deportivos de categoría UCI calendarizados para la temporada 2023.
- Como meta se logró la participación, masificación del ciclismo departamental, nacional e internacional, obteniendo atletas en el desarrollo deportivo y la participación de la selección nacional en eventos fuera del país, con una inversión financiera acumulada por Q 12577,815.00.

Federación Deportiva Nacional de Remo y Canotaje de Guatemala

Por parte de la Federación, se mencionan los siguientes logros:

- Leve Incremento a la matricula deportiva a nivel nacional

Dirección: 9a. calle 10-44 zona 1 Guatemala, Guatemala. Teléfono: +502 2504-4444

- Capacitación de personal realizada con éxito según sus áreas de trabajo

Federación Deportiva Nacional de Tiro con Arco

En tanto que la Federación de Tiro al Arco, reportó lo siguiente:

- Se atendieron 65 arqueros en la fase de practicantes del deporte
- Se atendieron 55 arqueros en la fase de especialización
- Se logró una matrícula general nacional de 267 atletas atendidos durante el 2023

Conclusiones

- La respuesta de la institucionalidad pública en el cumplimiento de los registros de avance de ejecución de metas físicas y financieras en Siplan, en general, se considera fue positivo, con un balance de 14 ministerios, 17 secretarías, 66 entidades descentralizadas, autónomas y otras dependencias del Ejecutivo y 30 entidades deportivas (federaciones y asociaciones), con un total de 127 (85%) de 149 instituciones que actualizaron la ejecución física y financiera en el sistema, con resultados en el presente informe cuatrimestral y anual.
- La calidad de la información registrada en Siplan fue mejorando considerablemente durante el año; y como resultado de las acciones de seguimiento a la planificación institucional se generaron alertivos para asesorar a los enlaces de planificación institucional sobre las inconsistencias identificadas en el sistema, actualizaciones y mejoras de la información en cada cuatrimestre. Como resultado, nueve instituciones más, registraron la formulación, programación y ejecución de metas físicas y financieras en el sistema. Lo anterior en cumplimiento al artículo 16. Vinculación plan-presupuesto del Decreto Número 54-2022, Ley del Presupuesto General de Ingresos y Egresos del Estado para el Ejercicio Fiscal 2023 que en su párrafo tercero indica: “Los avances de metas físicas deben registrarse en el Sistema de Planes (Siplan), adicionalmente a lo registrado en el Sistema de Administración Financiera (SIAF)”.
- Únicamente 5 ministerios se ubicaron dentro del rango de avance de ejecución alta de metas físicas, con un promedio del 95% de avance; en contraste, 9 ministerios presentaron un promedio de 75% de avance.
- MINECO, MEM, MINDEF, MINFIN, MAGA y MINGOB, presentaron un promedio de 98% de avance de la ejecución financiera. Además, mantuvieron el mismo comportamiento durante todo el año.
- El Ministerio de Comunicaciones, Infraestructura y Vivienda (MCIV), el Ministerio de Desarrollo Social (MIDES) y el Ministerio de Trabajo y Previsión Social (MINTRAB), presentaron el desempeño más bajo en el cumplimiento de metas físicas, por debajo del 70% de ejecución. Por lo que, deberán de prestar especial atención en mejorar el desempeño de aquellas intervenciones con menor avance de metas y que forman parte de programas prioritarios, considerando las medidas necesarias para mejorar la entrega de bienes y servicios oportunamente, así como la eficiencia de la calidad del gasto, durante el próximo ejercicio fiscal.
- Respecto a las Secretarías, algunas de estas generan producción intermedia en apoyo a Presidencia como, por ejemplo; la SAAS, SCSP, SGP, SEGEPLAN, entre otras, por lo que, las intervenciones no van dirigidas directamente a la población; por el contrario, Secretarías como SOSEP, SBS, SVET, SECCATID, sí entregan bienes y servicios directamente a la población. No obstante, el total de Secretarías alcanzaron un avance medio en la ejecución de metas físicas de 97% y 92% de avance financiero.

Dirección: 9a. calle 10-44 zona 1 Guatemala, Guatemala. Teléfono: +502 2504-4444

- Respecto del avance en la ejecución de las metas físicas: las Otras dependencias del ejecutivo, empresas y órganos de control alcanzaron en promedio 91%, las entidades descentralizadas, 86.27% y entidades deportivas con 89%.
- Durante el año 2023, las instituciones registraron un total de 2,064 reprogramaciones financieras y 360 reprogramaciones físicas.
- En relación a la ejecución de las metas financieras la Cooperación internacional no reembolsable, al mes de diciembre presentó una ejecución acumulada del 67.60% para el Gobierno Central, y 75.23% para Entidades Descentralizadas, Órganos Jurídico-Administrativo, Entidades Autónomas no Empresariales y Gobiernos Locales; para reflejar un acumulado total del 72%.
- Los municipios de: Chiché, de Quiché; Chuarrancho y San Miguel Petapa de Guatemala; Magdalena Milpas Altas de Sacatepéquez; Cuilapa de Santa Rosa; Sibilia y San Carlos Sija de Quetzaltenango, no registraron información alguna en Siplangl durante el año 2023.
- 333 municipios (97%) de 340, cargaron información a Siplangl, de los cuales, 288 entregaron el oficio a las diferentes delegaciones como constancia de haber actualizado el registro de avance de ejecución correspondiente al tercer cuatrimestre del año 2023.
- A nivel nacional, las municipalidades presentaron 15,103 intervenciones; de esas 14,002 muestran registro de código SNIP. Asimismo, 6,233 (41%) corresponden a las competencias propias y 8,870 (59%) a competencia delegada.
- Al finalizar el tercer cuatrimestre del año 2023, los datos registrados en Siplangl, mostraron un avance promedio a nivel nacional de ejecución física de las municipalidades del 68.94% y con relación al avance financiero, se mostró un acumulado del 66.94%. Tanto en el avance físico, como en el financiero, la mayoría de los departamentos estuvieron en el nivel intermedio.
- El presente informe, deberá ser un documento de consulta permanente de las instituciones y municipalidades, que les permita conocer sus resultados de cumplimiento de la planificación cuatrimestral y anual y que les permita tomar las mejores decisiones para implementar las medidas preventivas y correctivas; y así mejorar su programación y el cumplimiento de los compromisos institucionales según su planificación vigente.