



Precios departamentales de productos agropecuarios

Boletín No. 9
Septiembre 2014

Sistema de Monitoreo
de Cultivos -SMC-

Presentación

El boletín “Precios promedio mensual de productos agropecuarios a nivel departamental” es congruente con los esfuerzos del Ministerio de Agricultura, Ganadería y Alimentación –MAGA– para apoyar la generación y difusión de información, y de esta manera, facilitar la toma de decisiones sustentadas en datos confiables y oportunos.

Este boletín presenta los precios pagados por el consumidor de los productos agropecuarios, que se ofrecen y demandan en los principales mercados de las cabeceras departamentales, cuyos datos aparecen por grupo de productos, y los departamentos están ordenados según la clasificación de la Secretaría de Planificación y Programación de la Presidencia. Entre los productos analizados se citan los siguientes:

- a. Granos básicos (arroz oro, frijol blanco, frijol negro, frijol rojo, maíz amarillo, maíz blanco)
- b. Hortalizas (cebolla blanca, chile pimiento, güisquil, papa, pepino, repollo blanco, tomate, zanahoria)
- c. Frutas (aguacate, limón, manzana, melón, naranja, papaya, piña, plátano, sandía)
- d. Pecuarios (crema, huevo, miel de abeja, pollo, queso)
- e. Derivados del maíz (harina)

Los resultados sobre precios son recopilados por los profesionales y técnicos de información de cada sede departamental, una vez por semana, coincidiendo con el día de mercado. Los datos recabados son ingresados y trasladados, a través del Sistema de Monitoreo de Cultivos –SMC–, a la sede central de la Dirección de Coordinación Regional y Extensión Rural –Dicorer–, donde son validados; luego, son enviados a la Dirección de Planeamiento –Diplan–, entidad responsable de integrar y difundir la información, por medio de reportes y boletines como este.


Granos básicos

	Arroz oro 80-20, por libra		Precios semanales/septiembre						
	Departamento	Mercado	1	2	3	4	Promedio 2014	Promedio 2013	Diferencia anual
	Guatemala	Villa Nueva	4.15	4.50	4.15	4.50	4.33	4.17	0.16
	Chiquimula	La Terminal	3.75	4.15	3.80	4.10	3.95	3.58	0.37
	Izabal	La Revolución	4.50	4.50	4.20	4.50	4.43	3.63	0.80
	Santa Rosa	Mercado Municipal Cuilapa	4.00	3.50	3.50	4.00	3.75	3.69	0.06
	Chimaltenango	Mercado Municipal	4.20	4.20	3.75	4.20	4.09	4.13	-0.04
	San Marcos	San Pedro	4.25	4.25	4.25	4.25	4.25	4.00	0.25
	Sololá	Mercado Municipal	4.50	4.75	nd*	4.50	4.58	3.94	0.64
	Quiché	La Terminal	4.50	4.50	4.20	4.50	4.43	4.31	0.12
							Alza	Baja	

*Nd: No hay datos / Cifras expresadas en quetzales

	Arroz oro 90-10, por libra		Precios semanales/septiembre						
	Departamento	Mercado	1	2	3	4	Promedio 2014	Promedio 2013	Diferencia anual
	Baja Verapaz	Municipal	4.95	4.95	4.95	4.95	4.95	4.69	0.26
	Zacapa	Mercado Municipal	4.75	4.75	4.85	5.00	4.84	4.67	0.17
	Chiquimula	La Terminal	5.00	5.00	5.50	5.00	5.13	4.58	0.55
	El Progreso	Centro de Comercialización	4.80	nd	4.75	4.90	4.82	4.81	0.01
	Izabal	La Revolución	4.75	4.75	4.75	4.75	4.75	4.50	0.25
	Jalapa	Mercado Municipal	nd*	4.80	4.90	4.75	4.82	4.56	0.26
	Jutiapa	La Terminal	4.90	nd	4.65	5.00	4.85	4.38	0.47
	Chimaltenango	Mercado Municipal	4.50	4.80	4.75	4.80	4.71	4.56	0.15
	Sacatepéquez	Mercado Central	4.75	4.75	4.50	4.50	4.63	4.50	0.13
	Escuintla	Mercado No. 1	4.90	4.95	4.75	5.00	4.90	4.50	0.40
	Quetzaltenango	La Terminal	nd	4.80	4.80	4.75	4.78	4.56	0.22
	Retalhuleu	La Terminal	4.85	4.90	5.00	nd	4.92	4.67	0.25
	Sololá	Mercado Municipal	5.00	5.00	nd	5.00	5.00	4.50	0.50
	Suchitepéquez	Mercado Central No.1	5.00	5.00	5.00	nd	5.00	4.94	0.06
	Totonicapán	Mercado Municipal	4.50	4.50	4.75	4.85	4.65	4.69	-0.04
	Huehuetenango	La Terminal	4.85	4.50	nd	5.00	4.78	4.68	0.10
	Petén	La Terminal	5.00	5.00	5.00	5.00	5.00	nd	---
	Petén	Mercado Municipal de Poptún	4.75	4.55	4.95	5.00	4.81	4.50	0.31
							Alza	Baja	

*Nd: No hay datos / Cifras expresadas en quetzales

	Frijol blanco, de primera, por libra		Precios semanales/septiembre						
	Departamento	Mercado	1	2	3	4	Promedio 2014	Promedio 2013	Diferencia anual
	Guatemala*	Villa Nueva	6.00	6.00	6.00	5.50	5.88	7.00	-1.12
	El Progreso	Centro de Comercialización	4.95	nd*	5.95	4.95	5.28	7.00	-1.72
							Alza	Baja	

*De segunda; Nd: No hay datos / Cifras expresadas en quetzales



Frijol negro, de primera, por libra		Precios semanales/septiembre						
Departamento	Mercado	1	2	3	4	Promedio 2014	Promedio 2013	Diferencia anual
Guatemala*	Villa Nueva	6.50	6.00	6.50	5.50	6.13	5.17	0.96
Alta Verapaz	La Terminal	4.00	5.00	nd*	nd	4.50	5.00	-0.50
Baja Verapaz	Municipal	5.00	5.00	5.00	5.00	5.00	4.44	0.56
Zacapa	Mercado Municipal	5.00	5.00	5.00	5.50	5.13	4.00	1.13
Chiquimula	La Terminal	5.00	5.00	5.00	5.00	5.00	4.58	0.42
El Progreso	Centro de Comercialización	3.70	nd	4.00	3.85	3.85	4.61	-0.76
Izabal	La Revolución	5.00	5.00	5.00	5.00	5.00	5.00	0.00
Jalapa	Mercado Municipal	nd	4.50	4.50	4.50	4.50	4.06	0.44
Jutiapa	La Terminal	4.50	nd	5.00	4.00	4.50	3.94	0.56
Santa Rosa	Mercado Municipal Cuilapa	4.50	4.50	5.00	4.50	4.63	4.00	0.63
Chimaltenango	Mercado Municipal	5.00	5.00	5.00	5.00	5.00	5.00	0.00
Sacatepéquez	Mercado Central	5.50	5.50	5.50	5.50	5.50	5.00	0.50
Escuintla	Mercado No. 1	5.00	5.00	5.00	5.00	5.00	4.50	0.50
Quetzaltenango	La Terminal	nd	5.00	5.00	5.00	5.00	4.38	0.62
Retalhuleu	La Terminal	5.75	5.50	5.50	nd	5.58	5.25	0.33
San Marcos	San Pedro	6.00	6.00	6.00	6.00	6.00	5.00	1.00
Sololá	Mercado Municipal	5.00	5.00	nd	5.00	5.00	5.25	-0.25
Suchitepéquez*	Mercado Central No.1	5.00	5.00	6.00	nd	5.33	5.00	0.33
Totonicapán	Mercado Municipal	5.00	5.50	6.00	6.00	5.63	5.00	0.63
Huehuetenango	La Terminal	4.60	5.65	nd	5.20	5.15	5.00	0.15
Quiché	La Terminal	7.00	7.00	7.00	7.00	7.00	5.00	2.00
Petén	La Terminal	5.00	5.00	5.00	5.00	5.00	nd	---
Petén	Mercado Municipal de Poptún	5.00	5.00	5.00	5.00	5.00	4.83	0.17

*De segunda; Nd: No hay datos /Cifras expresadas en quetzales

Alza Baja

Frijol rojo, de primera, por libra		Precios semanales/septiembre						
Departamento	Mercado	1	2	3	4	Promedio 2014	Promedio 2013	Diferencia anual
Guatemala*	Villa Nueva	8.00	8.00	7.50	5.50	7.25	6.67	0.58
Alta Verapaz	La Terminal	5.00	6.00	nd*	nd	5.50	6.00	-0.50
Baja Verapaz	Municipal	8.00	9.00	9.00	9.00	8.75	5.00	3.75
Zacapa	Mercado Municipal	8.00	8.00	8.00	8.00	8.00	4.67	3.33
Chiquimula	La Terminal	8.00	8.00	8.00	8.00	8.00	7.00	1.00
El Progreso	Centro de Comercialización	4.90	nd	5.90	4.90	5.23	5.00	0.23
Izabal	La Revolución	9.00	9.00	9.00	9.00	9.00	5.00	4.00
Jalapa	Mercado Municipal	nd	7.00	6.50	8.00	7.17	4.75	2.42
Jutiapa	La Terminal	7.00	nd	8.50	8.00	7.83	4.13	3.70
Santa Rosa	Mercado Municipal Cuilapa	7.00	7.00	7.00	7.00	7.00	5.00	2.00
Chimaltenango	Mercado Municipal	6.00	5.00	6.00	6.00	5.75	5.13	0.62
Sacatepéquez	Mercado Central	6.50	6.50	6.50	6.50	6.50	5.50	1.00
Escuintla	Mercado No. 1	6.00	6.00	6.00	6.00	6.00	6.00	0.00
Quetzaltenango	La Terminal	nd	7.00	7.00	7.00	7.00	4.75	2.25
Retalhuleu	La Terminal	7.25	7.00	7.00	nd	7.08	7.00	0.08
San Marcos*	San Pedro	7.00	7.00	7.00	6.00	6.75	6.00	0.75
Sololá	Mercado Municipal	6.00	6.50	nd	6.00	6.17	6.25	-0.08
Suchitepéquez*	Mercado Central No.1	6.00	6.00	6.00	nd	6.00	6.00	0.00
Totonicapán*	Mercado Municipal	6.00	6.00	7.00	7.00	6.50	6.50	0.00
Huehuetenango	La Terminal	7.35	7.80	nd	7.50	7.55	6.33	1.22
Quiché	La Terminal	7.00	7.00	7.00	7.00	7.00	6.00	1.00
Petén	La Terminal	6.00	6.00	6.00	6.00	6.00	nd	---
Petén	Mercado Municipal de Poptún	6.00	6.00	6.00	6.00	6.00	6.00	0.00


*De segunda; Nd: No hay datos /Cifras expresadas en quetzales

Alza Baja



	Maíz amarillo, de primera, por libra		Precios semanales/septiembre						
	Departamento	Mercado	1	2	3	4	Promedio 2014	Promedio 2013	Diferencia anual
Alta Verapaz	La Terminal	1.50	1.40	nd*	nd	1.45	1.46	-0.01	
Baja Verapaz	Municipal	1.60	1.60	1.60	1.60	1.60	1.61	-0.01	
Jalapa	Mercado Municipal	nd	1.60	1.60	1.60	1.60	1.58	0.02	
Jutiapa	La Terminal	1.75	nd	1.75	1.50	1.67	1.50	0.17	
Santa Rosa	Mercado Municipal Cuilapa	1.70	1.60	1.60	1.60	1.63	1.55	0.08	
Chimaltenango	Mercado Municipal	1.80	1.80	1.90	1.90	1.85	1.53	0.32	
Sacatepéquez	Mercado Central	1.70	1.70	1.70	1.70	1.70	1.48	0.22	
Escuintla	Mercado No. 1	1.60	1.60	1.60	1.60	1.60	1.68	-0.08	
Quetzaltenango	La Terminal	nd	1.90	2.00	2.00	1.97	1.66	0.31	
Retalhuleu	La Terminal	1.55	1.50	1.50	nd	1.52	1.57	-0.05	
San Marcos	San Pedro	1.70	1.60	1.60	1.60	1.63	1.63	0.00	
Sololá	Mercado Municipal	1.70	1.70	nd	1.70	1.70	2.10	-0.40	
Suchitepéquez*	Mercado Central No.1	1.65	1.65	1.65	nd	1.65	1.48	0.17	
Totonicapán	Mercado Municipal	1.80	1.80	1.80	2.00	1.85	1.60	0.25	
Huehuetenango	La Terminal	1.40	1.45	nd	1.45	1.43	1.70	-0.27	
Quiché*	La Terminal	2.40	2.40	2.20	2.50	2.38	2.00	0.38	
Petén	La Terminal	1.40	1.50	1.50	1.50	1.48	nd	---	
Petén*	Mercado Municipal de Poptún	1.40	1.45	1.45	1.45	1.44	1.75	-0.31	
							Alza	Baja	

*De segunda; Nd: No hay datos /Cifras expresadas en quetzales

	Maíz blanco, de primera, por libra		Precios semanales/septiembre						
	Departamento	Mercado	1	2	3	4	Promedio 2014	Promedio 2013	Diferencia anual
Guatemala*	Villa Nueva	1.80	1.80	1.60	1.80	1.75	1.57	0.18	
Alta Verapaz	La Terminal	1.50	1.40	nd*	nd	1.45	1.46	-0.01	
Baja Verapaz	Municipal	1.50	1.50	1.50	1.50	1.50	1.59	-0.09	
Zacapa	Mercado Municipal	1.65	1.65	1.65	1.60	1.64	1.60	0.04	
Chiquimula	La Terminal	1.70	1.70	1.70	1.70	1.70	1.43	0.27	
El Progreso	Centro de Comercialización	1.60	nd	1.60	1.60	1.60	1.73	-0.13	
Izabal	La Revolución	1.55	1.60	1.60	1.60	1.59	1.68	-0.09	
Jalapa	Mercado Municipal	nd	1.50	1.50	1.50	1.50	1.48	0.02	
Jutiapa	La Terminal	1.75	nd	1.75	1.50	1.67	1.50	0.17	
Santa Rosa	Mercado Municipal Cuilapa	1.75	1.55	1.55	1.40	1.56	1.55	0.01	
Chimaltenango	Mercado Municipal	1.90	1.90	1.90	1.90	1.90	1.63	0.27	
Sacatepéquez	Mercado Central	1.75	1.75	1.75	1.75	1.75	1.48	0.27	
Escuintla	Mercado No. 1	1.60	1.60	1.60	1.60	1.60	1.55	0.05	
Quetzaltenango	La Terminal	nd	2.00	2.00	2.00	2.00	1.70	0.30	
Retalhuleu	La Terminal	1.45	1.45	1.45	nd	1.45	1.42	0.03	
San Marcos	San Pedro	1.55	1.10	1.50	1.50	1.41	1.50	-0.09	
Sololá	Mercado Municipal	1.80	1.80	nd	1.80	1.80	2.20	-0.40	
Suchitepéquez*	Mercado Central No.1	1.80	1.80	1.80	nd	1.80	1.58	0.22	
Totonicapán	Mercado Municipal	1.80	1.60	1.80	2.00	1.80	1.60	0.20	
Huehuetenango	La Terminal	1.30	1.40	nd	1.35	1.35	1.58	-0.23	
Quiché	La Terminal	2.40	2.40	2.20	2.50	2.38	2.05	0.33	
Petén	La Terminal	1.35	1.40	1.45	1.45	1.41	nd	---	
Petén	Mercado Municipal de Poptún	1.35	1.30	1.40	1.40	1.36	1.42	-0.06	
							Alza	Baja	

*De segunda; Nd: No hay datos /Cifras expresadas en quetzales



Hortalizas

	Cebolla blanca grande, con tallo, de primera manojo de 10 unidades		Precios semanales/septiembre						
	Departamento	Mercado	1	2	3	4	Promedio 2014	Promedio 2013	Diferencia anual
	El Progreso	Centro de Comercialización	10.00	nd*	12.00	12.00	11.33	9.00	2.33
	Jutiapa	La Terminal	8.00	nd	10.00	10.00	9.33	9.25	0.08
	Quetzaltenango	La Terminal	nd	4.00	4.00	4.00	4.00	5.25	-1.25
	Totonicapán*	Mercado Municipal	4.00	7.00	6.00	8.00	6.25	7.00	-0.75
	Quiché*	La Terminal	4.00	4.00	4.00	4.00	4.00	5.38	-1.38
	Petén	La Terminal	13.00	12.00	12.00	14.00	12.75	nd	---
	Petén	Mercado Municipal de Poptún	13.00	13.00	11.00	13.00	12.50	11.67	0.83


*De segunda; Nd: No hay datos; So: Sin oferta /Cifras expresadas en quetzales

Alza Baja

	Cebolla blanca mediana, con tallo, de primera manojo de 10 unidades		Precios semanales/septiembre						
	Departamento	Mercado	1	2	3	4	Promedio 2014	Promedio 2013	Diferencia anual
	Guatemala*	Villa Nueva	8.00	10.00	7.00	8.00	8.25	8.00	0.25
	Alta Verapaz*	La Terminal	3.00	4.50	nd*	nd	3.75	5.63	-1.88
	Baja Verapaz*	Municipal	5.00	5.00	4.00	4.00	4.50	5.00	-0.50
	Zacapa	Mercado Municipal	6.00	4.00	4.00	4.00	4.50	5.00	-0.50
	Izabal*	La Revolución	10.00	5.00	8.00	12.00	8.75	10.00	-1.25
	Jalapa	Mercado Municipal	nd	3.00	5.00	4.00	4.00	6.00	-2.00
	Santa Rosa	Mercado Municipal Cuilapa	4.00	3.00	5.00	3.00	3.75	6.25	-2.50
	Chimaltenango	Mercado Municipal	8.00	6.00	5.00	7.00	6.50	6.75	-0.25
	Sacatepéquez*	Mercado Central	6.00	6.00	6.00	6.00	6.00	6.75	-0.75
	Escuintla	Mercado No. 1	8.00	9.00	10.00	12.00	9.75	9.67	0.08
	Retalhuleu	La Terminal	4.25	4.25	4.50	nd	4.33	7.50	-3.17
	San Marcos*	San Pedro	6.00	6.00	6.00	6.00	6.00	5.50	0.50
	Sololá	Mercado Municipal	4.00	4.00	nd	4.00	4.00	3.88	0.12
	Suchitepéquez*	Mercado Central No.1	5.00	5.00	5.00	nd	5.00	6.75	-1.75
	Huehuetenango*	La Terminal	2.25	2.50	nd	2.00	2.25	3.33	-1.08
	Petén*	La Terminal	10.00	10.00	10.00	12.00	10.50	nd	---

*De segunda; Nd: No hay datos; So: Sin oferta /Cifras expresadas en quetzales

Alza Baja

	Cebolla blanca seca, grande, nacional, de primera, por libra		Precios semanales/septiembre						
	Departamento	Mercado	1	2	3	4	Promedio 2014	Promedio 2013	Diferencia anual
	Baja Verapaz	Municipal	3.00	3.00	3.00	3.00	3.00	3.56	-0.56
	Chiquimula	La Terminal	5.00	6.00	6.00	6.00	5.75	4.67	1.08
	Jalapa	Mercado Municipal	nd*	3.50	4.00	4.00	3.83	3.50	0.33
	Jutiapa	La Terminal	5.00	nd	5.00	5.00	5.00	4.38	0.62
	Santa Rosa	Mercado Municipal Cuilapa	3.50	3.00	3.00	3.50	3.25	3.25	0.00
	Sacatepéquez	Mercado Central	3.00	3.00	3.00	3.00	3.00	3.44	-0.44
	Totonicapán	Mercado Municipal	3.00	2.90	3.50	2.90	3.08	3.00	0.08
	Huehuetenango	La Terminal	2.00	2.00	nd	2.00	2.00	2.67	-0.67
	Petén	Mercado Municipal de Poptún	4.00	4.00	4.00	4.00	4.00	3.50	0.50

Nd: No hay datos /Cifras expresadas en quetzales

Alza Baja




	Cebolla blanca seca, mediana, nacional, de primera, por libra		Precios semanales/septiembre						
	Departamento	Mercado	1	2	3	4	Promedio 2014	Promedio 2013	Diferencia anual
	Guatemala*	Villa Nueva	3.00	4.00	5.00	5.00	4.25	3.83	0.42
	Zacapa	Mercado Municipal	4.50	5.00	4.50	5.00	4.75	3.67	1.08
	Chiquimula	La Terminal	5.00	6.00	8.00	5.00	6.00	6.00	0.00
	Izabal*	La Revolución	4.00	4.00	4.00	5.00	4.25	4.75	-0.50
	Chimaltenango	Mercado Municipal	3.00	3.50	2.00	3.50	3.00	3.38	-0.38
	Escuintla*	Mercado No. 1	3.00	3.50	3.00	3.50	3.25	3.83	-0.58
	Quetzaltenango	La Terminal	nd*	2.50	3.00	3.00	2.83	3.38	-0.55
	Retalhuleu	La Terminal	3.25	3.25	3.50	nd	3.33	4.00	-0.67
	San Marcos	San Pedro	3.00	3.00	3.00	3.00	3.00	3.25	-0.25
	Sololá	Mercado Municipal	3.50	4.00	nd	3.50	3.67	4.00	-0.33
	Suchitepéquez*	Mercado Central No.1	4.00	4.00	4.00	nd	4.00	3.75	0.25
	Quiché*	La Terminal	2.00	2.00	2.00	2.00	2.00	3.13	-1.13
	Petén	La Terminal	4.00	4.00	4.00	4.00	4.00	nd	---
							Alza	Baja	

*De segunda; Nd: No hay datos /Cifras expresadas en quetzales

	Chile pimiento grande, de primera, por unidad		Precios semanales/septiembre						
	Departamento	Mercado	1	2	3	4	Promedio 2014	Promedio 2013	Diferencia anual
	Guatemala*	Villa Nueva	1.50	2.50	2.50	3.00	2.38	2.33	0.05
	Alta Verapaz	La Terminal	1.50	1.50	nd*	nd	1.50	1.56	-0.06
	Baja Verapaz	Municipal	1.75	2.50	2.50	2.50	2.31	1.69	0.62
	Chiquimula	La Terminal	2.00	2.00	2.00	2.00	2.00	2.00	0.00
	El Progreso	Centro de Comercialización	2.50	nd	2.50	3.50	2.83	2.13	0.70
	Izabal	La Revolución	2.00	2.00	2.00	2.50	2.13	2.00	0.13
	Jalapa	Mercado Municipal	nd	2.00	2.00	1.50	1.83	1.75	0.08
	Jutiapa	La Terminal	2.50	nd	2.00	2.00	2.17	2.38	-0.21
	Santa Rosa	Mercado Municipal Cuilapa	2.50	2.50	2.50	2.50	2.50	2.25	0.25
	Chimaltenango	Mercado Municipal	2.00	2.00	1.50	1.50	1.75	1.88	-0.13
	Sacatepéquez	Mercado Central	2.00	2.00	2.00	2.00	2.00	2.00	0.00
	Escuintla	Mercado No. 1	2.00	1.50	2.00	2.50	2.00	1.83	0.17
	Quetzaltenango	La Terminal	nd	1.50	1.50	1.50	1.50	1.56	-0.06
	Retalhuleu*	La Terminal	2.00	2.00	2.00	nd	2.00	2.00	0.00
	San Marcos	San Pedro	2.50	2.50	2.50	2.50	2.50	2.00	0.50
	Sololá	Mercado Municipal	2.00	2.50	nd	3.00	2.50	2.13	0.37
	Huehuetenango	La Terminal	1.25	1.50	nd	1.50	1.42	1.58	-0.16
	Quiché	La Terminal	2.00	2.00	2.00	2.00	2.00	1.63	0.37
	Petén	La Terminal	3.00	3.00	3.00	3.00	3.00	nd	---
	Petén	Mercado Municipal de Poptún	3.00	2.50	2.50	2.50	2.63	2.67	-0.04
							Alza	Baja	

*De segunda; Nd: No hay datos /Cifras expresadas en quetzales

	Chile pimiento, mediano, de primera, por unidad		Precios semanales/septiembre						
	Departamento	Mercado	1	2	3	4	Promedio 2014	Promedio 2013	Diferencia anual
	Guatemala*	Villa Nueva	1.00	1.50	1.50	2.00	1.50	1.67	-0.17
	Zacapa*	Mercado Municipal	2.10	2.25	2.25	2.10	2.18	1.67	0.51
	Chiquimula	La Terminal	1.50	1.50	1.50	1.50	1.50	1.50	0.00
	Chimaltenango	Mercado Municipal	1.50	1.50	1.00	1.00	1.25	1.38	-0.13
	Sacatepéquez	Mercado Central	1.50	1.50	1.50	1.50	1.50	1.50	0.00
	Sololá	Mercado Municipal	1.50	2.00	nd*	2.00	1.83	1.50	0.33
	Suchitepéquez*	Mercado Central No.1	2.00	2.00	2.00	nd	2.00	1.81	0.19
	Totonicapán*	Mercado Municipal	2.75	3.00	2.00	1.50	2.31	1.56	0.75
							Alza	Baja	

*De segunda /Cifras expresadas en quetzales



Departamento	Mercado	Precios semanales/septiembre							Diferencia anual
		1	2	3	4	Promedio 2014	Promedio 2013		
Guatemala*	Villa Nueva	6.00	8.00	8.00	7.50	7.38	9.00	-1.62	
Alta Verapaz	La Terminal	5.00	5.00	nd*	nd	5.00	8.25	-3.25	
Baja Verapaz	Municipal	8.00	7.50	7.00	5.00	6.88	7.50	-0.62	
Zacapa*	Mercado Municipal	12.00	13.00	12.00	13.00	12.50	10.00	2.50	
Chiquimula	La Terminal	13.00	15.00	14.00	14.00	14.00	12.50	1.50	
El Progreso	Centro de Comercialización	7.50	nd	8.00	5.25	6.92	10.50	-3.58	
Izabal	La Revolución	15.00	15.00	18.00	20.00	17.00	13.00	4.00	
Jalapa	Mercado Municipal	nd	10.00	8.00	10.00	9.33	8.25	1.08	
Jutiapa	La Terminal	12.50	nd	15.00	15.00	14.17	10.00	4.17	
Chimaltenango	Mercado Municipal	7.50	10.00	12.00	11.00	10.13	7.75	2.38	
Sacatepéquez	Mercado Central	4.00	4.00	7.00	10.00	6.25	6.25	0.00	
Escuintla	Mercado No. 1	10.00	10.00	10.00	10.00	10.00	10.00	0.00	
Quetzaltenango*	La Terminal	nd	7.00	6.50	5.00	6.17	5.50	0.67	
Retalhuleu	La Terminal	10.00	10.50	10.00	nd	10.17	11.00	-0.83	
San Marcos	San Pedro	7.00	5.00	5.00	8.00	6.25	7.50	-1.25	
Sololá	Mercado Municipal	10.00	10.00	nd	7.50	9.17	5.75	3.42	
Totonicapán	Mercado Municipal	8.75	10.00	10.00	10.00	9.69	8.75	0.94	
Huehuetenango	La Terminal	6.00	7.00	nd	4.50	5.83	6.00	-0.17	
Quiché	La Terminal	10.00	10.00	10.00	12.00	10.50	9.00	1.50	

*De segunda; Nd: No hay datos /Cifras expresadas en quetzales

Alza Baja

Departamento	Mercado	Precios semanales/septiembre							Diferencia anual
		1	2	3	4	Promedio 2014	Promedio 2013		
Chiquimula	La Terminal	11.00	11.50	12.50	12.50	11.88	10.50	1.38	
Santa Rosa	Mercado Municipal Cuilapa	10.00	10.00	10.00	10.00	10.00	9.38	0.62	
Chimaltenango	Mercado Municipal	6.25	7.50	10.50	9.50	8.44	5.00	3.44	
Sololá	Mercado Municipal	7.50	6.25	nd*	6.25	6.67	5.38	1.29	
Suchitepéquez*	Mercado Central No.1	8.00	7.00	6.00	nd	7.00	9.50	-2.50	
Petén	La Terminal	15.00	15.00	15.00	15.00	15.00	nd	---	
Petén	Mercado Municipal de Poptún	15.00	15.00	15.00	15.00	15.00	14.00	1.00	

*De segunda; Nd: No hay datos /Cifras expresadas en quetzales

Alza Baja

Departamento	Mercado	Precios semanales/septiembre							Diferencia anual
		1	2	3	4	Promedio 2014	Promedio 2013		
Guatemala*	Villa Nueva	3.50	3.50	3.00	3.00	3.25	3.17	0.08	
Baja Verapaz	Municipal	2.00	3.00	3.00	3.00	2.75	2.88	-0.13	
Zacapa*	Mercado Municipal	2.50	3.00	2.50	2.50	2.63	2.50	0.13	
Chiquimula	La Terminal	2.50	2.50	2.50	2.50	2.50	2.50	0.00	
El Progreso	Centro de Comercialización	3.50	nd*	3.20	3.50	3.40	2.73	0.67	
Izabal*	La Revolución	3.00	3.00	3.50	4.00	3.38	3.25	0.13	
Jutiapa	La Terminal	3.00	nd	3.00	2.50	2.83	2.50	0.33	
Chimaltenango	Mercado Municipal	2.50	2.50	2.25	2.50	2.44	2.13	0.31	
Sacatepéquez	Mercado Central	2.75	2.50	3.00	3.00	2.81	2.50	0.31	
Escuintla	Mercado No. 1	4.00	4.50	4.00	4.00	4.13	3.00	1.13	
Sololá	Mercado Municipal	3.00	3.00	nd	3.00	3.00	2.75	0.25	
Totonicapán	Mercado Municipal	2.25	2.50	2.50	2.25	2.38	1.63	0.75	
Huehuetenango	La Terminal	2.00	2.00	nd	2.00	2.00	1.25	0.75	
Petén	Mercado Municipal de Poptún	4.00	4.00	3.00	3.00	3.50	3.50	0.00	


*De segunda; Nd: No hay datos /Cifras expresadas en quetzales

Alza Baja



	Papa larga, lavada, mediana, de primera, por libra		Precios semanales/septiembre						
	Departamento	Mercado	1	2	3	4	Promedio 2014	Promedio 2013	Diferencia anual
	Chiquimula	La Terminal	2.50	2.50	2.50	2.50	2.50	2.67	-0.17
	Izabal*	La Revolución	3.00	3.00	3.50	4.00	3.38	3.25	0.13
	Jalapa*	Mercado Municipal	nd*	2.00	2.00	2.50	2.17	2.38	-0.21
	Santa Rosa*	Mercado Municipal Cuilapa	3.50	3.00	3.00	3.00	3.13	2.63	0.50
	Chimaltenango	Mercado Municipal	2.25	2.00	2.00	2.00	2.06	1.75	0.31
	Sacatepéquez*	Mercado Central	2.00	2.00	2.00	2.75	2.19	2.13	0.06
	Quetzaltenango	La Terminal	nd	2.00	2.00	2.00	2.00	1.69	0.31
	Sololá	Mercado Municipal	2.00	1.50	nd	2.00	1.83	2.50	-0.67
	Suchitepéquez*	Mercado Central No.1	4.00	4.00	4.00	nd	4.00	3.00	1.00
	Quiché*	La Terminal	2.00	2.50	2.00	2.00	2.13	2.50	-0.37
	Petén	La Terminal	4.00	4.00	4.00	4.00	4.00	nd	---
							Alza	Baja	

*De segunda; Nd: No hay datos /Cifras expresadas en quetzales

	Papa Loman, lavada, grande, de primera, por libra		Precios semanales/septiembre						
	Departamento	Mercado	1	2	3	4	Promedio 2014	Promedio 2013	Diferencia anual
	Baja Verapaz	Municipal	2.50	3.00	3.00	3.00	2.88	3.25	-0.37
	Chiquimula	La Terminal	2.50	2.50	2.50	2.50	2.50	2.50	0.00
	Izabal*	La Revolución	3.50	3.50	4.00	so	3.67	3.13	0.54
	Jalapa	Mercado Municipal	nd*	3.00	3.00	3.00	3.00	3.38	-0.38
	Jutiapa	La Terminal	3.00	nd	3.00	2.50	2.83	2.50	0.33
	Santa Rosa	Mercado Municipal Cuilapa	3.50	3.00	3.00	3.00	3.13	2.88	0.25
	Chimaltenango	Mercado Municipal	2.50	2.50	2.25	2.50	2.44	2.13	0.31
	Escuintla	Mercado No. 1	4.00	4.50	4.00	3.50	4.00	3.50	0.50
	Quetzaltenango	La Terminal	nd	2.50	2.50	2.50	2.50	2.00	0.50
	Retalhuleu	La Terminal	3.00	3.00	3.00	nd	3.00	3.25	-0.25
	San Marcos	San Pedro	2.00	2.00	2.00	2.00	2.00	1.50	0.50
	Sololá	Mercado Municipal	3.00	3.00	nd	3.00	3.00	2.75	0.25
	Totonicapán	Mercado Municipal	2.25	2.25	2.00	2.50	2.25	1.63	0.62
	Huehuetenango	La Terminal	2.00	2.00	nd	2.00	2.00	1.33	0.67
	Petén	Mercado Municipal de Poptún	4.00	4.00	3.00	3.00	3.50	3.00	0.50
							Alza	Baja	

*De segunda; Nd: No hay datos /Cifras expresadas en quetzales

	Papa Loman, lavada, mediana, de primera, por libra		Precios semanales/septiembre						
	Departamento	Mercado	1	2	3	4	Promedio 2014	Promedio 2013	Diferencia anual
	Guatemala*	Villa Nueva	2.50	3.00	2.50	2.50	2.63	2.67	-0.04
	Chiquimula	La Terminal	2.50	2.50	2.50	2.50	2.50	2.50	0.00
	Izabal*	La Revolución	3.50	3.50	4.00	so	3.67	3.13	0.54
	Chimaltenango	Mercado Municipal	2.25	2.00	2.25	2.00	2.13	2.13	0.00
	San Marcos	San Pedro	1.50	1.50	1.50	1.50	1.50	1.25	0.25
	Sololá	Mercado Municipal	2.50	2.00	nd*	2.50	2.33	2.75	-0.42
	Suchitepéquez*	Mercado Central No.1	4.00	4.00	4.00	nd	4.00	3.00	1.00
	Quiché*	La Terminal	2.00	2.50	2.00	2.00	2.13	2.50	-0.37
	Petén	La Terminal	4.00	4.00	4.00	4.00	4.00	nd	---
							Alza	Baja	

*De segunda; Nd: No hay datos /Cifras expresadas en quetzales



	Pepino grande, de primera, por unidad		Precios semanales/septiembre						
	Departamento	Mercado	1	2	3	4	Promedio 2014	Promedio 2013	Diferencia anual
Baja Verapaz	Municipal	1.00	1.25	1.00	1.00	1.06	1.63	-0.57	
Izabal*	La Revolución	3.00	3.00	3.00	3.00	3.00	2.00	1.00	
Jalapa	Mercado Municipal	nd*	1.00	1.50	1.50	1.33	1.44	-0.11	
Jutiapa	La Terminal	2.00	nd	2.00	2.00	2.00	2.00	0.00	
Santa Rosa	Mercado Municipal Cuilapa	1.50	2.50	2.50	2.50	2.25	2.13	0.12	
Chimaltenango	Mercado Municipal	1.50	1.50	1.50	1.50	1.50	2.00	-0.50	
Sacatepéquez	Mercado Central	3.00	1.50	2.75	2.00	2.31	2.13	0.18	
Escuintla	Mercado No. 1	2.00	1.50	2.00	2.00	1.88	2.00	-0.12	
Quetzaltenango*	La Terminal	nd	1.50	1.50	1.50	1.50	1.25	0.25	
Retalhuleu*	La Terminal	2.00	2.00	2.00	nd	2.00	2.08	-0.08	
San Marcos	San Pedro	1.50	2.00	2.00	2.00	1.88	2.13	-0.25	
Sololá	Mercado Municipal	2.00	2.00	nd	2.00	2.00	1.94	0.06	
Totonicapán	Mercado Municipal	2.00	2.50	2.00	1.50	2.00	1.88	0.12	
Huehuetenango	La Terminal	1.00	1.00	nd	1.50	1.17	1.33	-0.16	
Petén	La Terminal	3.00	2.00	2.00	2.00	2.25	nd	---	
Petén	Mercado Municipal de Poptún	2.00	2.00	2.50	2.00	2.13	2.00	0.13	

*De segunda; Nd: No hay datos /Cifras expresadas en quetzales

Alza Baja

	Pepino mediano, de primera, por unidad		Precios semanales/septiembre						
	Departamento	Mercado	1	2	3	4	Promedio 2014	Promedio 2013	Diferencia anual
Guatemala*	Villa Nueva	1.50	3.00	2.50	4.00	2.75	1.83	0.92	
Alta Verapaz	La Terminal	1.00	1.50	nd*	nd	1.25	1.38	-0.13	
Zacapa*	Mercado Municipal	2.00	2.00	2.10	2.00	2.03	1.75	0.28	
Izabal*	La Revolución	2.00	2.00	2.00	2.50	2.13	1.00	1.13	
Chimaltenango	Mercado Municipal	1.00	1.00	1.00	1.00	1.00	1.50	-0.50	
Sacatepéquez	Mercado Central	1.50	1.00	1.25	1.00	1.19	1.75	-0.56	
San Marcos	San Pedro	1.50	1.50	1.50	1.50	1.50	1.50	0.00	
Sololá	Mercado Municipal	1.50	1.50	nd	1.50	1.50	1.50	0.00	
Suchitepéquez*	Mercado Central No.1	2.50	2.50	2.50	nd	2.50	2.06	0.44	
Quiché*	La Terminal	2.50	2.50	2.00	3.00	2.50	1.63	0.87	

*De segunda; Nd: No hay datos /Cifras expresadas en quetzales

Alza Baja

	Repollo blanco, grande, de primera, por unidad		Precios semanales/septiembre						
	Departamento	Mercado	1	2	3	4	Promedio 2014	Promedio 2013	Diferencia anual
Baja Verapaz*	Municipal	4.00	4.00	5.00	5.00	4.50	5.25	-0.75	
Izabal*	La Revolución	10.00	10.00	10.00	12.00	10.50	9.75	0.75	
Jalapa	Mercado Municipal	nd*	5.00	6.00	5.00	5.33	4.75	0.58	
Jutiapa	La Terminal	9.00	nd	8.00	10.00	9.00	8.50	0.50	
Santa Rosa	Mercado Municipal Cuilapa	6.00	8.00	7.00	7.00	7.00	8.50	-1.50	
Chimaltenango*	Mercado Municipal	4.00	4.00	4.00	4.00	4.00	3.25	0.75	
Retalhuleu	La Terminal	4.50	4.00	4.00	nd	4.17	5.33	-1.16	
San Marcos	San Pedro	4.00	4.00	4.00	4.00	4.00	4.00	0.00	
Sololá	Mercado Municipal	4.00	4.00	nd	4.00	4.00	3.88	0.12	
Suchitepéquez*	Mercado Central No.1	4.00	4.00	4.00	nd	4.00	5.00	-1.00	
Totonicapán	Mercado Municipal	6.00	4.50	5.00	5.00	5.13	3.25	1.88	
Huehuetenango	La Terminal	3.50	3.50	nd	3.50	3.50	3.67	-0.17	


*De segunda; Nd: No hay datos /Cifras expresadas en quetzales

Alza Baja



	Repollo blanco, mediano, de primera, por unidad		Precios semanales/septiembre						
	Departamento	Mercado	1	2	3	4	Promedio 2014	Promedio 2013	Diferencia anual
	Guatemala*	Villa Nueva	6.00	8.00	10.00	10.00	8.50	5.00	3.50
	Zacapa*	Mercado Municipal	6.00	6.00	5.50	5.50	5.75	5.67	0.08
	Izabal*	La Revolución	7.00	7.00	7.00	10.00	7.75	7.00	0.75
	Escuintla*	Mercado No. 1	6.00	5.00	5.50	5.50	5.50	7.00	-1.50
	Quetzaltenango	La Terminal	nd*	5.00	5.00	5.00	5.00	4.25	0.75
	San Marcos	San Pedro	3.00	3.00	3.00	3.00	3.00	3.00	0.00
	Sololá	Mercado Municipal	3.00	3.00	nd	3.00	3.00	3.25	-0.25
	Huehuetenango	La Terminal	3.00	3.00	nd	3.00	3.00	3.67	-0.67
	Quiché*	La Terminal	5.00	6.00	5.00	5.00	5.25	5.63	-0.38
	Petén	La Terminal	12.00	12.00	11.00	12.00	11.75	nd	---
	Petén	Mercado Municipal de Poptún	12.00	13.00	10.00	13.00	12.00	9.00	3.00
							Alza	Baja	

*De segunda; Nd: No hay datos /Cifras expresadas en quetzales


	Tomate industrial, grande, de primera, por libra		Precios semanales/septiembre						
	Departamento	Mercado	1	2	3	4	Promedio 2014	Promedio 2013	Diferencia anual
	Baja Verapaz	Municipal	3.50	3.00	3.00	3.00	3.13	4.25	-1.12
	El Progreso	Centro de Comercialización	4.00	nd*	4.00	3.50	3.83	3.56	0.27
	Izabal*	La Revolución	4.00	5.00	4.00	5.00	4.50	4.75	-0.25
	Jalapa	Mercado Municipal	nd	3.00	3.00	3.00	3.00	4.38	-1.38
	Jutiapa	La Terminal	4.00	nd	4.00	5.00	4.33	4.31	0.02
	Santa Rosa	Mercado Municipal Cuilapa	3.00	3.00	3.00	3.00	3.00	3.88	-0.88
	Sacatepéquez	Mercado Central	3.50	3.50	3.00	3.00	3.25	3.63	-0.38
	Escuintla	Mercado No. 1	4.00	3.50	4.50	4.00	4.00	4.17	-0.17
	Quetzaltenango	La Terminal	nd	4.00	4.00	4.00	4.00	3.50	0.50
	San Marcos	San Pedro	3.00	3.00	3.00	3.00	3.00	3.75	-0.75
	Sololá	Mercado Municipal	4.00	4.00	nd	4.50	4.17	4.25	-0.08
	Totonicapán	Mercado Municipal	3.50	3.70	2.50	3.25	3.24	4.25	-1.01
	Huehuetenango	La Terminal	2.50	2.00	nd	2.00	2.17	3.33	-1.16
	Petén	Mercado Municipal de Poptún	3.00	4.00	3.00	3.00	3.25	4.17	-0.92
							Alza	Baja	

*De segunda; Nd: No hay datos /Cifras expresadas en quetzales

	Tomate industrial, mediano, de primera, por libra		Precios semanales/septiembre						
	Departamento	Mercado	1	2	3	4	Promedio 2014	Promedio 2013	Diferencia anual
	Guatemala*	Villa Nueva	3.50	4.00	4.00	6.00	4.38	4.17	0.21
	Alta Verapaz	La Terminal	3.00	2.50	nd*	nd	2.75	3.75	-1.00
	Zacapa*	Mercado Municipal	5.00	5.00	5.00	5.00	5.00	4.58	0.42
	El Progreso	Centro de Comercialización	3.50	nd	3.50	3.00	3.33	2.69	0.64
	Izabal*	La Revolución	4.00	4.00	3.50	4.00	3.88	3.75	0.13
	Retalhuleu	La Terminal	3.25	3.50	3.25	nd	3.33	4.00	-0.67
	Sololá	Mercado Municipal	3.50	3.00	nd	3.50	3.33	3.63	-0.30
	Suchitepéquez*	Mercado Central No.1	3.00	3.00	3.00	nd	3.00	4.13	-1.13
	Quiché*	La Terminal	3.00	3.00	3.00	3.00	3.00	3.50	-0.50
							Alza	Baja	

*De segunda; Nd: No hay datos /Cifras expresadas en quetzales



	Zanahoria grande, de primera, por docena		Precios semanales/septiembre						
	Departamento	Mercado	1	2	3	4	Promedio 2014	Promedio 2013	Diferencia anual
	Baja Verapaz	Municipal	16.00	12.50	16.00	16.00	15.13	17.88	-2.75
	El Progreso	Centro de Comercialización	12.00	nd*	14.00	12.00	12.67	19.50	-6.83
	Izabal*	La Revolución	25.00	23.00	28.00	25.00	25.25	24.50	0.75
	Jalapa	Mercado Municipal	nd	24.00	19.00	18.00	20.33	18.25	2.08
	Jutiapa	La Terminal	25.00	nd	25.00	25.00	25.00	20.00	5.00
	Santa Rosa	Mercado Municipal Cuilapa	24.00	26.00	28.00	24.00	25.50	19.00	6.50
	Chimaltenango	Mercado Municipal	20.00	15.00	11.00	12.00	14.50	11.88	2.62
	Sacatepéquez	Mercado Central	18.00	15.00	15.00	11.50	14.88	10.38	4.50
	Quetzaltenango*	La Terminal	nd	7.00	7.00	6.00	6.67	6.50	0.17
	Retalhuleu*	La Terminal	20.00	19.00	18.00	nd	19.00	18.67	0.33
	San Marcos	San Pedro	10.00	7.00	7.00	7.00	7.75	6.63	1.12
	Sololá	Mercado Municipal	11.00	10.00	nd	10.00	10.33	7.00	3.33
	Totonicapán*	Mercado Municipal	9.00	8.00	7.00	6.00	7.50	5.88	1.62
	Huehuetenango	La Terminal	15.00	13.00	nd	12.00	13.33	9.83	3.50
	Quiché*	La Terminal	15.00	16.00	15.00	18.00	16.00	11.50	4.50
	Petén	Mercado Municipal de Poptún	30.00	30.00	26.00	30.00	29.00	22.33	6.67
							Alza	Baja	


*De segunda; Nd: No hay datos /Cifras expresadas en quetzales

	Zanahoria mediana, de primera, por docena		Precios semanales/septiembre						
	Departamento	Mercado	1	2	3	4	Promedio 2014	Promedio 2013	Diferencia anual
	Guatemala*	Villa Nueva	14.00	13.00	12.00	14.00	13.25	10.00	3.25
	Alta Verapaz	La Terminal	12.00	12.00	nd*	nd	12.00	12.75	-0.75
	Zacapa*	Mercado Municipal	24.00	24.00	24.00	24.00	24.00	19.33	4.67
	Chimaltenango	Mercado Municipal	15.00	12.00	8.00	8.00	10.75	9.63	1.12
	Sacatepéquez	Mercado Central	12.00	12.00	12.00	12.00	12.00	9.00	3.00
	Escuintla*	Mercado No. 1	12.00	12.00	13.00	12.00	12.25	14.33	-2.08
	San Marcos	San Pedro	7.00	5.00	5.00	5.00	5.50	4.50	1.00
	Sololá	Mercado Municipal	7.00	6.00	nd	6.00	6.33	4.63	1.70
	Suchitepéquez*	Mercado Central No.1	18.00	18.00	18.00	nd	18.00	15.50	2.50
	Petén	La Terminal	30.00	24.00	28.00	30.00	28.00	nd	---
							Alza	Baja	

*De segunda; Nd: No hay datos /Cifras expresadas en quetzales



Frutas

	Aguacate criollo, grande, de segunda, por unidad		Precios semanales/septiembre						
	Departamento	Mercado	1	2	3	4	Promedio 2014	Promedio 2013	Diferencia anual
	Guatemala	Villa Nueva	2.50	2.00	1.50	2.00	2.00	3.00	-1.00
	Baja Verapaz	Municipal	1.75	2.00	2.00	2.25	2.00	2.25	-0.25
	Zacapa	Mercado Municipal	4.00	3.75	3.75	3.50	3.75	3.58	0.17
	Izabal	La Revolución	5.00	5.00	5.00	5.00	5.00	4.75	0.25
	Quetzaltenango	La Terminal	nd*	2.00	2.00	1.50	1.83	2.50	-0.67
							Alza	Baja	

*De segunda; Nd: No hay datos /Cifras expresadas en quetzales

	Aguacate criollo, mediano, de primera, por unidad		Precios semanales/septiembre						
	Departamento	Mercado	1	2	3	4	Promedio 2014	Promedio 2013	Diferencia anual
	Alta Verapaz	La Terminal	1.50	1.50	nd*	nd	1.50	2.00	-0.50
	Chiquimula	La Terminal	5.00	5.00	5.00	5.00	5.00	3.00	2.00
	Izabal*	La Revolución	4.00	4.00	4.00	4.00	4.00	3.50	0.50
	Chimaltenango	Mercado Municipal	3.00	3.00	3.00	3.00	3.00	2.63	0.37
	Sacatepéquez*	Mercado Central	2.00	2.00	2.00	2.00	2.00	2.13	-0.13
	San Marcos	San Pedro	1.50	1.50	1.50	1.50	1.50	2.00	-0.50
	Sololá	Mercado Municipal	3.00	2.50	nd	3.00	2.83	1.75	1.08
	Suchitepéquez*	Mercado Central No.1	3.50	3.50	3.50	nd	3.50	3.50	0.00
	Quiché*	La Terminal	4.00	5.00	5.00	5.00	4.75	1.75	3.00
	Petén	La Terminal	4.00	3.00	4.00	4.00	3.75	nd	---
							Alza	Baja	

*De segunda; Nd: No hay datos /Cifras expresadas en quetzales

	Aguacate Hass Azteca, nacional, grande, de primera, por unidad		Precios semanales/septiembre						
	Departamento	Mercado	1	2	3	4	Promedio 2014	Promedio 2013	Diferencia anual
	Guatemala*	Villa Nueva	3.00	3.00	2.00	2.00	2.50	2.92	-0.42
	El Progreso	Centro de Comercialización	5.00	nd*	4.85	5.00	4.95	5.75	-0.80
	Jalapa	Mercado Municipal	nd	5.00	5.00	5.00	5.00	5.50	-0.50
	Jutiapa	La Terminal	5.00	nd	5.00	5.00	5.00	5.00	0.00
	Santa Rosa	Mercado Municipal Cuilapa	3.00	3.00	3.50	3.50	3.25	4.88	-1.63
	Chimaltenango	Mercado Municipal	3.50	3.50	3.50	3.50	3.50	3.50	0.00
	Sacatepéquez	Mercado Central	3.25	3.25	3.00	3.25	3.19	3.13	0.06
	Escuintla	Mercado No. 1	2.50	2.00	2.50	2.00	2.25	3.67	-1.42
	Quetzaltenango*	La Terminal	nd	2.50	2.50	2.50	2.50	3.50	-1.00
	Retalhuleu	La Terminal	5.00	4.70	4.75	nd	4.82	nd	---
	Huehuetenango	La Terminal	2.50	1.50	nd	1.50	1.83	2.67	-0.84
	Petén	Mercado Municipal de Poptún	5.00	6.00	5.00	3.00	4.75	6.00	-1.25
							Alza	Baja	


*De segunda; Nd: No hay datos /Cifras expresadas en quetzales



	Aguacate Hass Azteca, nacional, mediano, de primera, por unidad		Precios semanales/septiembre						
	Departamento	Mercado	1	2	3	4	Promedio 2014	Promedio 2013	Diferencia anual
	Guatemala	Villa Nueva	2.00	2.50	2.00	3.00	2.38	3.33	-0.95
	Alta Verapaz*	La Terminal	3.00	2.50	nd*	nd	2.75	3.50	-0.75
	Baja Verapaz*	Municipal	5.00	6.00	6.00	7.00	6.00	3.63	2.37
	Zacapa	Mercado Municipal	5.00	5.00	5.00	5.00	5.00	5.00	0.00
	Sacatepéquez	Mercado Central	1.75	1.75	2.00	2.25	1.94	3.00	-1.06
	San Marcos	San Pedro	2.50	2.50	2.50	2.50	2.50	3.25	-0.75
	Petén	La Terminal	6.00	6.00	5.00	6.00	5.75	nd	---

*De segunda; Nd: No hay datos /Cifras expresadas en quetzales

Alza Baja

	Limón criollo, grande, de primera (5 unidades)		Precios semanales/septiembre						
	Departamento	Mercado	1	2	3	4	Promedio 2014	Promedio 2013	Diferencia anual
	Alta Verapaz	La Terminal	1.25	1.25	nd*	nd	1.25	1.44	-0.19
	El Progreso	Centro de Comercialización	2.00	nd	2.50	4.00	2.83	2.50	0.33
	Izabal*	La Revolución	1.25	1.25	1.25	1.25	1.25	1.25	0.00
	Jalapa	Mercado Municipal	nd	1.00	1.00	1.00	1.00	1.00	0.00
	Jutiapa	La Terminal	2.00	nd	1.00	1.00	1.33	1.25	0.08
	Santa Rosa	Mercado Municipal Cuilapa	1.50	2.50	2.00	2.00	2.00	2.25	-0.25
	Sacatepéquez	Mercado Central	2.00	2.00	2.00	2.00	2.00	1.50	0.50
	Escuintla	Mercado No. 1	1.00	1.50	1.50	1.50	1.38	1.83	-0.45
	Quetzaltenango	La Terminal	nd	1.50	1.50	1.50	1.50	3.88	-2.38
	Retalhuleu*	La Terminal	1.00	1.00	1.00	nd	1.00	1.08	-0.08
	San Marcos	San Pedro	2.50	2.50	2.50	2.50	2.50	2.75	-0.25
	Sololá	Mercado Municipal	2.00	2.25	nd	6.25	3.50	2.25	1.25
	Totonicapán	Mercado Municipal	2.50	2.50	2.50	2.50	2.50	2.44	0.06
	Huehuetenango	La Terminal	1.00	1.00	nd	1.00	1.00	1.25	-0.25

*De segunda; Nd: No hay datos /Cifras expresadas en quetzales

Alza Baja

	Limón criollo, mediano, de primera (5 unidades)		Precios semanales/septiembre						
	Departamento	Mercado	1	2	3	4	Promedio 2014	Promedio 2013	Diferencia anual
	Guatemala	Villa Nueva	2.50	2.50	2.50	2.50	2.50	2.00	0.50
	Baja Verapaz	Municipal	1.00	1.00	1.00	1.00	1.00	1.69	-0.69
	Zacapa*	Mercado Municipal	3.00	3.00	3.00	3.00	3.00	1.83	1.17
	Izabal	La Revolución	1.25	1.25	1.25	2.00	1.44	1.00	0.44
	Sacatepéquez	Mercado Central	1.00	1.00	1.00	1.00	1.00	1.50	-0.50
	Suchitepéquez*	Mercado Central No.1	2.00	2.00	3.00	nd	2.33	1.00	1.33
	Totonicapán	Mercado Municipal	2.00	2.00	2.00	2.00	2.00	1.88	0.12
	Quiché*	La Terminal	0.50	0.50	0.50	0.50	0.50	0.88	-0.38
	Petén*	La Terminal	2.00	2.00	2.00	2.00	2.00	nd	---
	Petén	Mercado Municipal de Poptún	2.00	2.00	2.00	2.00	2.00	2.50	-0.50

*De segunda; Nd: No hay datos /Cifras expresadas en quetzales

Alza Baja



Limón Persa, grande, de primera (5 unidades)		Precios semanales/septiembre						
Departamento	Mercado	1	2	3	4	Promedio 2014	Promedio 2013	Diferencia anual
Alta Verapaz	La Terminal	2.50	2.50	nd*	nd	2.50	2.88	-0.38
Zacapa	Mercado Municipal	4.00	4.00	4.00	4.00	4.00	3.00	1.00
Chiquimula	La Terminal	4.00	10.00	3.00	3.00	5.00	3.00	2.00
El Progreso	Centro de Comercialización	3.00	nd	3.00	6.00	4.00	3.50	0.50
Izabal*	La Revolución	3.00	2.50	2.50	2.50	2.63	3.00	-0.37
Jalapa*	Mercado Municipal	nd	2.00	2.00	2.00	2.00	1.88	0.12
Jutiapa	La Terminal	2.00	nd	2.00	2.00	2.00	2.50	-0.50
Santa Rosa*	Mercado Municipal Cuilapa	2.50	2.50	2.50	2.00	2.38	3.00	-0.62
Chimaltenango	Mercado Municipal	1.50	1.50	1.50	1.50	1.50	1.50	0.00
Sacatepéquez	Mercado Central	2.00	2.00	2.00	2.00	2.00	2.38	-0.38
Escuintla	Mercado No. 1	1.00	1.50	1.50	1.50	1.38	2.50	-1.12
Quetzaltenango*	La Terminal	nd	2.00	3.00	2.00	2.33	2.63	-0.30
Retalhuleu	La Terminal	1.00	2.00	1.00	nd	1.33	2.08	-0.75
San Marcos	San Pedro	3.50	3.50	3.50	3.50	3.50	3.50	0.00
Sololá	Mercado Municipal	2.50	3.50	nd	6.25	4.08	3.13	0.95
Huehuetenango	La Terminal	2.00	2.00	nd	2.00	2.00	2.67	-0.67
Petén	La Terminal	2.50	2.50	2.50	2.50	2.50	nd	---

*De segunda; Nd: No hay datos /Cifras expresadas en quetzales

Alza Baja

Limón Persa mediano, de primera (5 unidades)		Precios semanales/septiembre						
Departamento	Mercado	1	2	3	4	Promedio 2014	Promedio 2013	Diferencia anual
Guatemala*	Villa Nueva	2.50	2.50	2.00	2.50	2.38	2.83	-0.45
Baja Verapaz	Municipal	1.50	1.50	1.50	2.00	1.63	2.56	-0.93
Sololá*	Mercado Municipal	2.00	2.00	nd*	4.00	2.67	2.25	0.42
Suchitepéquez*	Mercado Central No.1	3.50	2.50	2.50	nd	2.83	1.75	1.08
Quiché*	La Terminal	1.25	2.25	1.25	1.25	1.50	1.63	-0.13

*De segunda /Cifras expresadas en quetzales

Alza Baja

Melón Cantaloupe, grande, de primera, por unidad		Precios semanales/septiembre						
Departamento	Mercado	1	2	3	4	Promedio 2014	Promedio 2013	Diferencia anual
Guatemala*	Villa Nueva	12.00	11.00	10.00	10.00	10.75	11.00	-0.25
Baja Verapaz*	Municipal	10.00	10.00	10.00	10.00	10.00	10.75	-0.75
Chiquimula	La Terminal	10.00	10.00	10.00	10.00	10.00	9.33	0.67
El Progreso	Centro de Comercialización	10.00	nd*	10.00	12.00	10.67	13.50	-2.83
Izabal	La Revolución	so	11.00	12.00	12.00	11.67	11.50	0.17
Jutiapa	La Terminal	8.00	nd	7.00	7.00	7.33	8.00	-0.67
Sacatepéquez*	Mercado Central	15.00	12.00	12.00	12.00	12.75	11.00	1.75
Escuintla	Mercado No. 1	8.50	8.00	8.50	7.50	8.13	8.83	-0.70
Quetzaltenango	La Terminal	nd	10.00	8.00	10.00	9.33	11.00	-1.67
Retalhuleu	La Terminal	12.00	12.00	12.50	nd	12.17	nd	---
Sololá	Mercado Municipal	12.00	11.00	nd	14.00	12.33	12.75	-0.42
Huehuetenango	La Terminal	12.00	10.00	nd	12.50	11.50	11.33	0.17

*De segunda; Nd: No hay datos; So: Sin oferta /Cifras expresadas en quetzales


Alza Baja



	Melón Cantaloupe, mediano, de primera, por unidad		Precios semanales/septiembre						
	Departamento	Mercado	1	2	3	4	Promedio 2014	Promedio 2013	Diferencia anual
	Guatemala*	Villa Nueva	8.00	8.00	8.00	8.00	8.00	8.67	-0.67
	Alta Verapaz	La Terminal	8.00	7.00	nd*	nd	7.50	9.00	-1.50
	Zacapa	Mercado Municipal	12.00	12.00	10.00	12.00	11.50	10.67	0.83
	Chiquimula	La Terminal	8.00	8.00	10.00	10.00	9.00	8.00	1.00
	Izabal	La Revolución	so	8.00	8.00	10.00	8.67	10.00	-1.33
	Jalapa*	Mercado Municipal	nd	10.00	8.00	10.00	9.33	nd	---
	Santa Rosa*	Mercado Municipal Cuilapa	7.00	8.00	8.00	8.00	7.75	10.00	-2.25
	Chimaltenango*	Mercado Municipal	8.00	8.00	10.00	10.00	9.00	8.00	1.00
	Sacatepéquez*	Mercado Central	10.00	10.00	10.00	10.00	10.00	9.00	1.00
	Sololá	Mercado Municipal	10.00	10.00	nd	9.00	9.67	9.75	-0.08
	Suchitepéquez*	Mercado Central No.1	10.00	10.00	10.00	nd	10.00	9.50	0.50
	Totonicapán	Mercado Municipal	12.00	12.00	12.00	12.00	12.00	11.25	0.75
	Quiché*	La Terminal	10.00	12.00	12.00	12.00	11.50	8.63	2.87
	Petén*	Mercado Municipal de Poptún	10.00	10.00	10.00	10.00	10.00	10.33	-0.33
	Petén	La Terminal	10.00	10.00	10.00	10.00	10.00	nd	---

*De segunda; Nd: No hay datos; So: Sin oferta /Cifras expresadas en quetzales

Alza Baja

	Manzana Del Prado, mediana, de primera, por libra		Precios semanales/septiembre						
	Departamento	Mercado	1	2	3	4	Promedio 2014	Promedio 2013	Diferencia anual
	El Progreso	Centro de Comercialización	9.85	nd	9.85	9.85	9.85	10.40	-0.55

Nd: No hay datos /Cifras expresadas en quetzales

Alza Baja

	Naranja de jugo, grande, de primera (5 unidades)		Precios semanales/septiembre						
	Departamento	Mercado	1	2	3	4	Promedio 2014	Promedio 2013	Diferencia anual
	Guatemala*	Villa Nueva	5.00	5.00	5.00	4.00	4.75	4.67	0.08
	El Progreso	Centro de Comercialización	7.00	nd*	7.00	8.00	7.33	6.88	0.45
	Izabal	La Revolución	3.00	3.00	3.00	3.00	3.00	2.63	0.37
	Jutiapa	La Terminal	7.00	nd	7.00	8.00	7.33	4.00	3.33
	Santa Rosa*	Mercado Municipal Cuilapa	5.00	5.00	5.00	5.00	5.00	4.50	0.50
	Sacatepéquez	Mercado Central	8.00	8.00	8.00	8.00	8.00	5.25	2.75
	Escuintla	Mercado No. 1	3.50	3.50	3.50	3.50	3.50	3.67	-0.17
	Quetzaltenango	La Terminal	nd	8.00	7.50	5.00	6.83	4.75	2.08
	Retalhuleu	La Terminal	4.30	4.50	4.40	nd	4.40	4.42	-0.02
	San Marcos	San Pedro	7.50	3.00	3.00	3.00	4.13	3.00	1.13
	Sololá	Mercado Municipal	6.25	5.00	nd	5.00	5.42	4.88	0.54
	Huehuetenango	La Terminal	2.50	2.50	nd	2.50	2.50	2.92	-0.42
	Quiché	La Terminal	4.00	1.00	1.00	1.00	1.75	2.88	-1.13
	Petén	La Terminal	5.00	5.00	5.00	5.00	5.00	nd	---

*De segunda; Nd: No hay datos /Cifras expresadas en quetzales

Alza Baja



	Naranja de jugo, mediana, de primera (5 unidades)		Precios semanales/septiembre						
	Departamento	Mercado	1	2	3	4	Promedio 2014	Promedio 2013	Diferencia anual
	Baja Verapaz*	Municipal	2.00	2.00	3.00	2.50	2.38	4.00	-1.62
	Zacapa*	Mercado Municipal	5.00	5.00	5.00	5.00	5.00	3.67	1.33
	Chiquimula	La Terminal	6.00	6.00	6.00	6.00	6.00	5.00	1.00
	Jalapa*	Mercado Municipal	nd	3.50	3.00	3.00	3.17	5.50	-2.33
	Chimaltenango	Mercado Municipal	5.00	4.00	3.50	3.00	3.88	3.00	0.88
	Sacatepéquez	Mercado Central	7.00	7.00	7.00	6.00	6.75	4.25	2.50
	San Marcos	San Pedro	5.00	2.50	2.50	2.50	3.13	2.50	0.63
	Sololá	Mercado Municipal	5.00	4.00	nd*	4.00	4.33	4.25	0.08
	Suchitepéquez*	Mercado Central No.1	3.00	3.00	3.00	nd	3.00	4.00	-1.00
	Totonicapán*	Mercado Municipal	3.25	7.25	5.00	5.00	5.13	3.69	1.44
	Petén*	Mercado Municipal de Poptún	5.00	5.00	5.00	5.00	5.00	5.00	0.00

*De segunda; Nd: No hay datos; So: Sin oferta /Cifras expresadas en quetzales

Alza Baja

	Papaya criolla, grande, de primera, por unidad		Precios semanales/septiembre						
	Departamento	Mercado	1	2	3	4	Promedio 2014	Promedio 2013	Diferencia anual
	Guatemala*	Villa Nueva	12.00	12.00	11.00	12.00	11.75	14.33	-2.58
	Alta Verapaz*	La Terminal	13.00	10.00	nd*	nd	11.50	12.00	-0.50
	Baja Verapaz	Municipal	18.00	20.00	20.00	20.00	19.50	16.50	3.00
	Zacapa*	Mercado Municipal	12.00	15.00	15.00	15.00	14.25	16.33	-2.08
	Jalapa	Mercado Municipal	nd	15.00	18.00	15.00	16.00	14.50	1.50
	Jutiapa	La Terminal	10.00	nd	10.00	10.00	10.00	10.75	-0.75
	Santa Rosa	Mercado Municipal Cuilapa	10.00	7.00	7.00	7.00	7.75	11.75	-4.00
	Sacatepéquez	Mercado Central	8.00	18.00	18.00	18.00	15.50	13.25	2.25
	Escuintla	Mercado No. 1	8.50	9.00	8.50	8.00	8.50	12.00	-3.50
	Quetzaltenango*	La Terminal	nd	8.00	10.00	8.00	8.67	13.75	-5.08
	San Marcos	San Pedro	10.00	15.00	15.00	15.00	13.75	10.75	3.00
	Sololá	Mercado Municipal	15.00	16.00	nd	14.00	15.00	13.38	1.62
	Huehuetenango	La Terminal	10.00	10.00	nd	18.00	12.67	13.00	-0.33

*De segunda; Nd: No hay datos; So: Sin oferta /Cifras expresadas en quetzales

Alza Baja

	Papaya criolla, mediana, de primera, por unidad		Precios semanales/septiembre						
	Departamento	Mercado	1	2	3	4	Promedio 2014	Promedio 2013	Diferencia anual
	Guatemala*	Villa Nueva	10.00	10.00	8.00	8.00	9.00	10.00	-1.00
	El Progreso	Centro de Comercialización	14.00	nd*	12.00	14.00	13.33	14.25	-0.92
	Izabal	La Revolución	so*	15.00	so	15.00	15.00	14.50	0.50
	Chimaltenango*	Mercado Municipal	10.00	10.00	12.00	12.00	11.00	10.00	1.00
	Sacatepéquez	Mercado Central	10.00	11.00	10.00	10.00	10.25	9.25	1.00
	Retalhuleu	La Terminal	9.00	10.00	9.00	nd	9.33	11.33	-2.00
	Sololá	Mercado Municipal	10.00	10.00	nd	9.00	9.67	11.00	-1.33
	Suchitepéquez*	Mercado Central No.1	15.00	15.00	15.00	nd	15.00	13.50	1.50
	Totonicapán	Mercado Municipal	15.00	13.00	12.00	15.00	13.75	11.75	2.00
	Quiché	La Terminal	15.00	15.00	20.00	20.00	17.50	10.25	7.25
	Petén	La Terminal	12.00	12.00	10.00	10.00	11.00	nd	---
	Petén*	Mercado Municipal de Poptún	12.00	12.00	10.00	12.00	11.50	10.67	0.83

*De segunda; Nd: No hay datos; So: Sin oferta /Cifras expresadas en quetzales

Alza Baja



Departamento	Mercado	Precios semanales/septiembre							
		1	2	3	4	Promedio 2014	Promedio 2013	Diferencia anual	
Baja Verapaz	Municipal	10.00	10.00	10.00	10.00	10.00	9.50	0.50	
Chiquimula	La Terminal	10.00	10.00	10.00	10.00	10.00	10.00	0.00	
El Progreso	Centro de Comercialización	10.00	nd*	10.00	10.00	10.00	12.75	-2.75	
Izabal	La Revolución	10.00	10.00	10.00	10.00	10.00	10.00	0.00	
Jalapa	Mercado Municipal	nd	10.00	10.00	10.00	10.00	9.00	1.00	
Jutiapa	La Terminal	6.00	nd	6.00	7.00	6.33	6.00	0.33	
Santa Rosa	Mercado Municipal Cuilapa	5.00	4.00	4.00	4.00	4.25	5.50	-1.25	
Sacatepéquez	Mercado Central	13.00	12.00	13.00	12.00	12.50	8.50	4.00	
Escuintla	Mercado No. 1	7.50	7.50	7.50	7.50	7.50	8.00	-0.50	
Quetzaltenango*	La Terminal	nd	6.00	6.00	6.00	6.00	10.00	-4.00	
Retalhuleu	La Terminal	9.00	10.00	9.50	nd	9.50	10.00	-0.50	
San Marcos	San Pedro	7.00	5.00	4.00	7.00	5.75	7.00	-1.25	
Sololá	Mercado Municipal	12.00	12.00	nd	14.00	12.67	12.13	0.54	
Suchitepéquez*	Mercado Central No.1	10.00	10.00	10.00	nd	10.00	10.00	0.00	
Huehuetenango	La Terminal	8.00	7.00	nd	6.00	7.00	9.67	-2.67	

*De segunda; Nd: No hay datos /Cifras expresadas en quetzales

Alza Baja

Departamento	Mercado	Precios semanales/septiembre							
		1	2	3	4	Promedio 2014	Promedio 2013	Diferencia anual	
Guatemala*	Villa Nueva	10.00	9.00	9.00	10.00	9.50	7.50	2.00	
Alta Verapaz	La Terminal	8.00	8.00	nd*	nd	8.00	9.00	-1.00	
Zacapa*	Mercado Municipal	12.00	12.00	12.00	12.00	12.00	9.67	2.33	
Chiquimula	La Terminal	8.00	10.00	10.00	10.00	9.50	8.67	0.83	
Izabal	La Revolución	6.00	6.00	6.00	5.00	5.75	6.00	-0.25	
Chimaltenango*	Mercado Municipal	6.00	6.00	5.00	5.00	5.50	6.50	-1.00	
Sacatepéquez	Mercado Central	9.00	9.00	9.00	9.00	9.00	5.50	3.50	
Sololá	Mercado Municipal	10.00	10.00	nd	9.00	9.67	8.25	1.42	
Totonicapán	Mercado Municipal	10.00	12.00	10.00	10.00	10.50	9.00	1.50	
Quiché	La Terminal	10.00	10.00	10.00	10.00	10.00	6.63	3.37	
Petén	Mercado Municipal de Poptún	9.00	9.00	9.00	9.00	9.00	8.67	0.33	

*De segunda; Nd: No hay datos /Cifras expresadas en quetzales


Alza Baja

Departamento	Mercado	Precios semanales/septiembre							
		1	2	3	4	Promedio 2014	Promedio 2013	Diferencia anual	
Zacapa*	Mercado Municipal	24.00	24.00	24.00	24.00	24.00	22.33	1.67	
El Progreso	Centro de Comercialización	16.00	nd*	15.00	12.00	14.33	18.50	-4.17	
Izabal	La Revolución	20.00	20.00	20.00	20.00	20.00	19.50	0.50	
Jalapa	Mercado Municipal	nd	18.00	18.00	18.00	18.00	20.00	-2.00	
Jutiapa	La Terminal	20.00	nd	20.00	20.00	20.00	15.63	4.37	
Santa Rosa	Mercado Municipal Cuilapa	18.00	20.00	24.00	24.00	21.50	19.75	1.75	
Chimaltenango	Mercado Municipal	18.00	18.00	18.00	20.00	18.50	19.75	-1.25	
Sacatepéquez	Mercado Central	20.00	20.00	20.00	20.00	20.00	19.00	1.00	
Escuintla	Mercado No. 1	12.00	12.00	15.00	12.00	12.75	15.33	-2.58	
Quetzaltenango*	La Terminal	nd	15.00	15.00	14.00	14.67	18.00	-3.33	
Retalhuleu	La Terminal	18.50	18.00	17.50	nd	18.00	18.17	-0.17	
San Marcos	San Pedro	15.00	15.00	15.00	15.00	15.00	16.50	-1.50	
Sololá	Mercado Municipal	20.00	20.00	nd	18.00	19.33	17.75	1.58	
Totonicapán*	Mercado Municipal	22.00	25.00	25.00	25.00	24.25	21.50	2.75	
Huehuetenango	La Terminal	16.00	18.00	nd	15.00	16.33	18.00	-1.67	
Quiché	La Terminal	18.00	20.00	20.00	20.00	19.50	16.00	3.50	
Petén	La Terminal	24.00	24.00	22.00	24.00	23.50	nd	---	
Petén	Mercado Municipal de Poptún	24.00	24.00	21.00	24.00	23.25	20.00	3.25	

*De segunda; Nd: No hay datos /Cifras expresadas en quetzales

Alza Baja



	Plátano maduro, mediano, de primera, por docena		Precios semanales/septiembre						
	Departamento	Mercado	1	2	3	4	Promedio 2014	Promedio 2013	Diferencia anual
Guatemala*	Villa Nueva		18.00	16.00	18.00	17.00	17.25	18.00	-0.75
Baja Verapaz*	Municipal		14.00	20.00	20.00	20.00	18.50	19.50	-1.00
Chimaltenango	Mercado Municipal		15.00	15.00	15.00	15.00	15.00	15.00	0.00
Sacatepéquez	Mercado Central		18.00	18.00	18.00	18.00	18.00	17.00	1.00
Sololá	Mercado Municipal		16.00	16.00	nd*	15.00	15.67	14.75	0.92
Suchitepéquez*	Mercado Central No.1		18.00	18.00	18.00	nd	18.00	18.00	0.00
							Alza	Baja	

*De segunda / Cifras expresadas en quetzales

	Sandía redonda, grande, de primera, por unidad		Precios semanales/septiembre						
	Departamento	Mercado	1	2	3	4	Promedio 2014	Promedio 2013	Diferencia anual
Baja Verapaz	Municipal		20.00	20.00	20.00	20.00	20.00	18.33	1.67
Zacapa	Mercado Municipal		25.00	20.00	25.00	25.00	23.75	20.00	3.75
Chiquimula	La Terminal		20.00	20.00	20.00	20.00	20.00	20.00	0.00
El Progreso	Centro de Comercialización		23.00	nd*	22.00	25.00	23.33	20.50	2.83
Izabal	La Revolución		25.00	25.00	25.00	25.00	25.00	21.00	4.00
Jalapa*	Mercado Municipal		nd	10.00	10.00	10.00	10.00	11.50	-1.50
Jutiapa	La Terminal		20.00	nd	20.00	20.00	20.00	17.50	2.50
Sacatepéquez	Mercado Central		20.00	20.00	18.00	18.00	19.00	14.25	4.75
Quetzaltenango*	La Terminal		nd	15.00	12.00	10.00	12.33	18.50	-6.17
Retalhuleu	La Terminal		18.00	16.00	16.00	nd	16.67	nd	---
San Marcos	San Pedro		12.00	10.00	10.00	15.00	11.75	11.25	0.50
Sololá	Mercado Municipal		15.00	16.00	nd	14.00	15.00	14.50	0.50
Suchitepéquez	Mercado Central No.1		20.00	20.00	20.00	nd	20.00	20.00	0.00
Totonicapán	Mercado Municipal		25.00	25.00	22.00	22.00	23.50	18.50	5.00
Huehuetenango	La Terminal		15.00	12.00	nd	15.00	14.00	14.33	-0.33
Quiché	La Terminal		20.00	20.00	20.00	20.00	20.00	13.00	7.00
Petén	Mercado Municipal de Poptún		25.00	25.00	25.00	25.00	25.00	16.33	8.67
							Alza	Baja	


*De segunda; Nd: No hay datos; So: Sin oferta /Cifras expresadas en quetzales

	Sandía redonda, mediana, de segunda, por unidad		Precios semanales/septiembre						
	Departamento	Mercado	1	2	3	4	Promedio 2014	Promedio 2013	Diferencia anual
Guatemala*	Villa Nueva		15.00	15.00	12.00	15.00	14.25	15.00	-0.75
Alta Verapaz*	La Terminal		12.00	10.00	nd*	nd	11.00	18.25	-7.25
Chiquimula	La Terminal		15.00	15.00	15.00	15.00	15.00	15.00	0.00
Santa Rosa*	Mercado Municipal Cuilapa		11.00	8.00	10.00	10.00	9.75	13.50	-3.75
Chimaltenango*	Mercado Municipal		15.00	15.00	12.00	12.00	13.50	8.50	5.00
Sacatepéquez	Mercado Central		12.00	12.00	12.00	12.00	12.00	13.00	-1.00
Escuintla*	Mercado No. 1		7.00	7.00	9.50	7.50	7.75	11.00	-3.25
Sololá	Mercado Municipal		10.00	10.00	nd	9.00	9.67	12.38	-2.71
Petén	La Terminal		25.00	25.00	25.00	25.00	25.00	nd	---
							Alza	Baja	

*De segunda; Nd: No hay datos /Cifras expresadas en quetzales



Pecuarios

	Crema pura, por litro		Precios semanales/septiembre						
	Departamento	Mercado	1	2	3	4	Promedio 2014	Promedio 2013	Diferencia anual
	El Progreso	Centro de Comercialización	38.00	nd*	37.00	38.00	37.67	43.25	-5.58
							Alza	Baja	


Nd: No hay datos /Cifras expresadas en quetzales

	Huevo blanco, grande, por docena		Precios semanales/septiembre						
	Departamento	Mercado	1	2	3	4	Promedio 2014	Promedio 2013	Diferencia anual
	Chiquimula	La Terminal	15.00	15.00	15.00	15.00	15.00	14.83	0.17
	El Progreso	Centro de Comercialización	15.50	nd*	16.20	16.50	16.07	16.13	-0.06
	Chimaltenango	Mercado Municipal	13.00	13.00	15.00	15.00	14.00	13.00	1.00
	Sacatepéquez	Mercado Central	12.50	14.50	13.50	13.00	13.38	13.63	-0.25
	Quetzaltenango	La Terminal	nd	14.40	14.50	14.40	14.43	13.75	0.68
	Retalhuleu	La Terminal	13.00	15.00	15.00	nd	14.33	15.17	-0.84
	Sololá	Mercado Municipal	15.00	15.00	nd	16.00	15.33	15.50	-0.17
	Suchitepéquez	Mercado Central No.1	14.00	12.00	12.00	nd	12.67	13.88	-1.21
	Totonicapán	Mercado Municipal	16.00	16.00	15.00	15.00	15.50	15.25	0.25
	Huehuetenango	La Terminal	13.50	14.80	nd	13.10	13.80	14.17	-0.37
							Alza	Baja	

*Nd: No hay datos /Cifras expresadas en quetzales

	Huevo blanco, mediano, por docena		Precios semanales/septiembre						
	Departamento	Mercado	1	2	3	4	Promedio 2014	Promedio 2013	Diferencia anual
	Guatemala	Villa Nueva	12.00	13.00	13.00	14.00	13.00	14.17	-1.17
	Alta Verapaz	La Terminal	15.00	15.00	nd*	nd	15.00	14.00	1.00
	Baja Verapaz	Municipal	13.00	14.00	14.00	14.00	13.75	14.50	-0.75
	Chiquimula	La Terminal	14.00	14.00	14.00	13.00	13.75	13.00	0.75
	El Progreso	Centro de Comercialización	13.75	nd	14.50	14.85	14.37	14.88	-0.51
	Izabal	La Revolución	14.00	14.00	15.00	15.00	14.50	14.00	0.50
	Jalapa	Mercado Municipal	nd	12.00	12.00	12.00	12.00	13.00	-1.00
	Santa Rosa	Mercado Municipal Cuilapa	13.00	12.00	12.00	13.00	12.50	13.38	-0.88
	Chimaltenango	Mercado Municipal	12.00	12.00	12.00	12.00	12.00	12.00	0.00
	Sacatepéquez	Mercado Central	11.00	12.00	11.00	11.00	11.25	12.25	-1.00
	Escuintla	Mercado No. 1	12.00	12.00	12.00	12.00	12.00	12.67	-0.67
	Retalhuleu	La Terminal	12.00	12.00	12.00	nd	12.00	13.50	-1.50
	San Marcos	San Pedro	14.00	14.00	14.00	14.00	14.00	14.50	-0.50
	Sololá	Mercado Municipal	13.00	13.00	nd	14.00	13.33	14.00	-0.67
	Quiché	La Terminal	15.00	15.00	15.00	15.00	15.00	15.00	0.00
	Petén	Mercado Municipal de Poptún	15.00	15.00	15.00	15.00	15.00	14.17	0.83
							Alza	Baja	

*Nd: No hay datos /Cifras expresadas en quetzales

	Huevo blanco, pequeño, por docena		Precios semanales/septiembre						
	Departamento	Mercado	1	2	3	4	Promedio 2014	Promedio 2013	Diferencia anual
	Sacatepéquez	Mercado Central	8.50	9.50	8.50	9.00	8.88	10.63	-1.75
	San Marcos	San Pedro	11.25	11.25	11.25	11.25	11.25	12.75	-1.50
							alza	baja	

Cifras expresadas en quetzales




	Huevo rosado, grande, por docena		Precios semanales/septiembre						
	Departamento	Mercado	1	2	3	4	Promedio 2014	Promedio 2013	Diferencia anual
	Chiquimula	La Terminal	15.00	15.00	15.00	15.00	15.00	14.83	0.17
	El Progreso	Centro de Comercialización	15.00	nd*	15.00	15.00	15.00	15.50	-0.50
	Chimaltenango	Mercado Municipal	13.00	13.00	15.00	15.00	14.00	13.00	1.00
	Sacatepéquez	Mercado Central	13.00	12.00	13.50	13.00	12.88	13.50	-0.62
	Sololá	Mercado Municipal	15.00	15.00	nd	16.00	15.33	15.50	-0.17
							Alza	Baja	

*Nd: No hay datos /Cifras expresadas en quetzales

	Huevo rosado, mediano, por docena		Precios semanales/septiembre						
	Departamento	Mercado	1	2	3	4	Promedio 2014	Promedio 2013	Diferencia anual
	Guatemala	Villa Nueva	12.00	13.00	13.00	14.00	13.00	14.17	-1.17
	Zacapa	Mercado Municipal	13.00	12.50	13.00	13.00	12.88	13.17	-0.29
	Chiquimula	La Terminal	14.00	14.00	14.00	13.00	13.75	13.00	0.75
	El Progreso	Centro de Comercialización	13.00	nd*	13.00	13.00	13.00	14.50	-1.50
	Jalapa	Mercado Municipal	nd	11.00	12.00	12.00	11.67	13.00	-1.33
	Santa Rosa	Mercado Municipal Cuilapa	13.00	13.00	12.00	13.00	12.75	13.38	-0.63
	Chimaltenango	Mercado Municipal	12.00	12.00	12.00	12.00	12.00	12.00	0.00
	Sacatepéquez	Mercado Central	11.00	12.00	11.00	11.00	11.25	12.25	-1.00
	San Marcos	San Pedro	14.00	14.00	14.00	14.00	14.00	14.50	-0.50
	Sololá	Mercado Municipal	13.00	13.00	nd	14.00	13.33	14.25	-0.92
							Alza	Baja	

*Nd: No hay datos /Cifras expresadas en quetzales

	Miel de abeja, botella de 750 ml		Precios semanales/septiembre						
	Departamento	Mercado	1	2	3	4	Promedio 2014	Promedio 2013	Diferencia anual
	Alta Verapaz	La Terminal	30.00	30.00	nd*	nd	30.00	30.75	-0.75
	Baja Verapaz	Municipal	45.00	45.00	50.00	50.00	47.50	39.50	8.00
	Zacapa	Mercado Municipal	29.00	28.00	29.00	28.00	28.50	31.00	-2.50
	Chiquimula	La Terminal	50.00	50.00	50.00	50.00	50.00	40.00	10.00
	El Progreso	Centro de Comercialización	29.75	nd	27.75	27.75	28.42	31.13	-2.71
	Izabal	La Revolución	55.00	55.00	55.00	55.00	55.00	48.75	6.25
	Jalapa	Mercado Municipal	nd	50.00	50.00	50.00	50.00	47.50	2.50
	Jutiapa	La Terminal	35.00	nd	35.00	35.00	35.00	31.00	4.00
	Santa Rosa	Mercado Municipal Cuilapa	35.00	35.00	35.00	35.00	35.00	35.00	0.00
	Chimaltenango	Mercado Municipal	35.00	30.00	35.00	35.00	33.75	31.50	2.25
	Sacatepéquez	Mercado Central	35.00	35.00	35.00	35.00	35.00	35.00	0.00
	Escuintla	Mercado No. 1	40.00	40.00	40.00	40.00	40.00	35.00	5.00
	Quetzaltenango	La Terminal	nd	30.00	30.00	30.00	30.00	35.00	-5.00
	Retalhuleu	La Terminal	35.00	32.50	33.00	nd	33.50	35.00	-1.50
	San Marcos	San Pedro	30.00	30.00	30.00	30.00	30.00	30.00	0.00
	Sololá	Mercado Municipal	30.00	30.00	nd	35.00	31.67	33.00	-1.33
	Suchitepéquez	Mercado Central No.1	45.00	45.00	45.00	nd	45.00	45.00	0.00
	Huehuetenango	La Terminal	33.00	32.00	nd	33.00	32.67	35.00	-2.33
	Petén	Mercado Municipal de Poptún	30.00	30.00	30.00	30.00	30.00	26.00	4.00
							Alza	Baja	

*Nd: No hay datos; So: Sin oferta /Cifras expresadas en quetzales



Departamento	Mercado	Precios semanales/septiembre							
		1	2	3	4	Promedio 2014	Promedio 2013	Diferencia anual	
Baja Verapaz	Municipal	12.50	12.50	12.50	12.50	12.50	12.50	0.00	
Zacapa	Mercado Municipal	13.50	13.00	13.00	13.00	13.13	10.83	2.30	
Chiquimula	La Terminal	14.00	14.00	13.00	14.00	13.75	13.00	0.75	
El Progreso	Centro de Comercialización	12.00	nd*	12.00	12.00	12.00	12.88	-0.88	
Izabal	La Revolución	13.00	13.00	13.00	13.00	13.00	13.13	-0.13	
Jalapa	Mercado Municipal	nd	11.00	11.00	11.00	11.00	12.75	-1.75	
Jutiapa	La Terminal	12.00	nd	12.00	12.00	12.00	12.25	-0.25	
Santa Rosa	Mercado Municipal Cuilapa	11.00	11.00	11.00	11.00	11.00	11.00	0.00	
Chimaltenango	Mercado Municipal	11.00	11.00	11.00	11.00	11.00	10.25	0.75	
Sacatepéquez	Mercado Central	12.25	12.25	12.25	12.25	12.25	10.50	1.75	
Escuintla	Mercado No. 1	12.00	12.00	12.00	12.00	12.00	12.00	0.00	
San Marcos	San Pedro	12.00	12.00	12.00	12.00	12.00	13.00	-1.00	
Sololá	Mercado Municipal	13.50	13.00	nd	13.00	13.17	12.63	0.54	
Suchitepéquez	Mercado Central No.1	12.50	12.50	12.50	nd	12.50	12.50	0.00	
Totonicapán	Mercado Municipal	12.50	12.50	14.00	12.50	12.88	13.50	-0.62	
Huehuetenango	La Terminal	13.00	11.00	nd	10.00	11.33	12.83	-1.50	
Quiché	La Terminal	14.00	14.00	14.00	14.00	14.00	14.50	-0.50	
Petén	La Terminal	13.00	12.00	13.00	13.00	12.75	nd	---	
Petén	Mercado Municipal de Poptún	13.00	13.00	13.00	13.00	13.00	12.67	0.33	

*Nd: No hay datos /Cifras expresadas en quetzales

Alza Baja

Departamento	Mercado	Precios semanales/septiembre							
		1	2	3	4	Promedio 2014	Promedio 2013	Diferencia anual	
Guatemala	Villa Nueva	12.00	12.00	12.50	13.00	12.38	12.67	-0.29	
Zacapa	Mercado Municipal	12.50	12.00	12.00	12.00	12.13	12.00	0.13	
Chiquimula	La Terminal	14.00	14.00	13.00	14.00	13.75	13.67	0.08	
El Progreso	Centro de Comercialización	13.50	nd*	so*	so	13.50	12.19	1.31	
Santa Rosa	Mercado Municipal Cuilapa	12.00	11.00	12.50	12.50	12.00	12.00	0.00	
Chimaltenango	Mercado Municipal	13.00	13.00	13.00	13.00	13.00	12.75	0.25	
Retalhuleu	La Terminal	12.00	12.00	12.00	nd	12.00	12.00	0.00	
San Marcos	San Pedro	13.50	13.50	12.50	12.50	13.00	13.50	-0.50	
Sololá	Mercado Municipal	12.00	12.00	nd	12.00	12.00	11.88	0.12	
Totonicapán	Mercado Municipal	13.00	13.00	14.00	14.00	13.50	13.63	-0.13	
Huehuetenango	La Terminal	12.00	12.00	nd	8.25	10.75	12.50	-1.75	
Petén	Mercado Municipal de Poptún	13.00	13.00	13.00	13.00	13.00	12.83	0.17	

*Nd: No hay datos /Cifras expresadas en quetzales

Alza Baja

Departamento	Mercado	Precios semanales/septiembre							
		1	2	3	4	Promedio 2014	Promedio 2013	Diferencia anual	
Guatemala	Villa Nueva	12.00	12.00	12.00	13.00	12.25	13.00	-0.75	
Alta Verapaz	La Terminal	12.00	12.00	nd*	nd	12.00	12.25	-0.25	
Chimaltenango	Mercado Municipal	13.00	13.00	13.00	13.00	13.00	12.75	0.25	
Sacatepéquez	Mercado Central	14.00	12.00	14.00	14.00	13.50	12.00	1.50	
Escuintla	Mercado No. 1	13.00	13.00	13.00	13.00	13.00	13.00	0.00	
Quetzaltenango	La Terminal	nd	13.00	13.00	13.00	13.00	12.25	0.75	
Retalhuleu	La Terminal	12.00	12.00	12.00	nd	12.00	12.17	-0.17	
Sololá	Mercado Municipal	12.00	12.00	nd	12.00	12.00	11.63	0.37	
Totonicapán	Mercado Municipal	13.00	13.00	13.00	13.00	13.00	13.75	-0.75	
Quiché	La Terminal	13.00	13.00	13.00	13.00	13.00	13.50	-0.50	
Petén	La Terminal	13.00	12.00	13.00	13.00	12.75	nd	---	
Petén	Mercado Municipal de Poptún	13.00	13.00	13.00	13.00	13.00	12.83	0.17	

*Nd: No hay datos /Cifras expresadas en quetzales

Alza Baja



Pollo Tyson, entero (sin menudos), por libra	Precios semanales/septiembre								
	Departamento	Mercado	1	2	3	4	Promedio 2014	Promedio 2013	Diferencia anual
	El Progreso	Centro de Comercialización	7.85	nd*	7.95	7.95	7.92	9.10	-1.18
	Chimaltenango	Mercado Municipal	8.00	8.00	8.00	8.00	8.00	8.00	0.00
	Sacatepéquez	Mercado Central	7.50	7.50	7.50	7.50	7.50	8.00	-0.50
	Sololá	Mercado Municipal	10.00	11.00	nd	11.00	10.67	9.38	1.29
	Petén	Mercado Municipal de Poptún	7.70	7.80	7.80	7.80	7.78	7.85	-0.07
*Nd: No hay datos /Cifras expresadas en quetzales							Alza	Baja	

Pollo importado (piezas), por libra	Precios semanales/septiembre								
	Departamento	Mercado	1	2	3	4	Promedio 2014	Promedio 2013	Diferencia anual
	Guatemala	Villa Nueva	9.50	9.50	10.00	10.00	9.75	9.50	0.25
	Alta Verapaz	La Terminal	12.00	12.00	nd*	nd	12.00	9.50	2.50
	Izabal	La Revolución	7.50	7.50	7.50	7.50	7.50	8.00	-0.50
	Jutiapa	La Terminal	8.00	nd	8.00	8.00	8.00	8.25	-0.25
	Santa Rosa	Mercado Municipal Cuilapa	8.50	8.50	10.00	10.50	9.38	8.25	1.13
	Chimaltenango	Mercado Municipal	8.00	8.00	8.50	8.50	8.25	8.00	0.25
	Sacatepéquez	Mercado Central	7.75	7.75	7.75	7.75	7.75	8.00	-0.25
	Escuintla	Mercado No. 1	8.50	8.50	8.50	8.50	8.50	8.50	0.00
	Quetzaltenango	La Terminal	nd	8.50	8.50	8.50	8.50	8.13	0.37
	Retalhuleu	La Terminal	7.50	7.75	7.70	nd	7.65	7.73	-0.08
	San Marcos	San Pedro	8.00	8.00	8.00	8.00	8.00	8.00	0.00
	Sololá	Mercado Municipal	11.00	11.00	nd	11.00	11.00	8.38	2.62
	Totonicapán	Mercado Municipal	10.00	10.00	10.00	10.00	10.00	nd	---
	Quiché	La Terminal	8.00	8.00	8.00	8.00	8.00	8.00	0.00
	Petén	La Terminal	10.00	12.00	10.00	13.00	11.25	nd	---
	Petén	Mercado Municipal de Poptún	so*	10.00	10.00	12.00	10.67	nd	---
*Nd: No hay datos /Cifras expresadas en quetzales							Alza	Baja	

Queso fresco, por libra	Precios semanales/septiembre								
	Departamento	Variación	1	2	3	4	Promedio 2014	Promedio 2013	Diferencia anual
	Sololá	Queso Fresco Dos Pinos por Libra	17.00	14.00	nd*	14.00	15.00	21.00	-6.00
	Sololá	Queso Fresco Foremost por Libra	14.00	13.00	nd	13.00	13.33	20.25	-6.92
	Sacatepéquez	Queso Fresco La Pradera por Libra	25.00	25.00	25.00	18.00	23.25	nd	---
	Alta Verapaz	Queso Fresco por Libra	20.00	20.00	nd	nd	20.00	17.25	2.75
	Petén	Queso Fresco por Libra	14.00	13.00	13.00	13.00	13.25	nd	---
	El Progreso	Queso Fresco Local por Libra	22.00	nd	22.00	22.00	22.00	20.00	2.00
	Guatemala	Queso Fresco Local por Libra	15.00	14.00	15.00	17.00	15.25	16.67	-1.42
	Jalapa	Queso Fresco Local por Libra	nd	15.00	15.00	15.00	15.00	13.25	1.75
	Jutiapa	Queso Fresco Local por Libra	12.00	nd	12.00	12.00	12.00	14.00	-2.00
	Quetzaltenango	Queso Fresco Local por Libra	nd	14.00	14.00	14.00	14.00	14.50	-0.50
	San Marcos	Queso Fresco Local por Libra	12.00	12.00	12.00	12.00	12.00	12.00	0.00
	Sololá	Queso Fresco Local por Libra	15.00	15.00	nd	14.00	14.67	18.13	-3.46
	Totonicapán	Queso Fresco Local por Libra	20.00	20.00	20.00	18.00	19.50	18.50	1.00
	Chiquimula	Queso Fresco Palma por Libra	14.00	14.00	15.00	14.00	14.25	16.67	-2.42
	Escuintla	Queso Fresco Palma por Libra	28.00	28.00	28.00	28.00	28.00	23.67	4.33
	Petén	Queso Fresco Palma por Libra	14.00	13.00	13.00	13.00	13.25	13.33	-0.08
	Sacatepéquez	Queso Fresco Palma por Libra	26.75	26.75	26.75	26.75	26.75	24.81	1.94
	Santa Rosa	Queso Fresco Palma por Libra	20.00	20.00	20.00	20.00	20.00	nd	---
	Sololá	Queso Fresco Palma por Libra	14.00	13.00	nd	13.00	13.33	21.00	-7.67
	Suchitepéquez	Queso Fresco Palma por Libra	15.00	14.00	14.00	nd	14.33	15.00	-0.67
	Zacapa	Queso Fresco Palma por Libra	21.00	20.00	20.00	21.00	20.50	20.33	0.17
	Sacatepéquez	Queso Fresco Parma por Libra	30.00	26.50	26.50	28.75	27.94	24.25	3.69
	Sololá	Queso Fresco Parma por Libra	15.00	14.00	nd	14.00	14.33	22.13	-7.80
	Sololá	Queso Fresco Trebolac por Libra	15.00	13.00	nd	13.00	13.67	20.13	-6.46
*Nd: No hay datos /Cifras expresadas en quetzales							Alza	Baja	



Derivados del maíz

Departamento	Mercado	Precios semanales/septiembre							Diferencia anual
		1	2	3	4	Promedio 2014	Promedio 2013		
Guatemala	Villa Nueva	4.00	4.00	3.50	3.50	3.75	3.58	0.17	
Alta Verapaz	La Terminal	4.00	4.00	nd*	nd	4.00	4.00	0.00	
Baja Verapaz	Municipal	3.95	3.95	3.95	3.95	3.95	3.75	0.20	
Zacapa	Mercado Municipal	3.75	4.00	4.00	4.00	3.94	3.92	0.02	
Chiquimula	La Terminal	3.50	3.50	3.50	3.50	3.50	3.50	0.00	
Izabal	La Revolución	4.00	4.00	4.00	4.00	4.00	4.00	0.00	
Jalapa	Mercado Municipal	nd	3.80	3.80	3.80	3.80	3.75	0.05	
Jutiapa	La Terminal	4.00	nd	4.00	4.00	4.00	4.00	0.00	
Chimaltenango	Mercado Municipal	3.75	3.75	3.75	3.75	3.75	3.75	0.00	
Sacatepéquez	Mercado Central	3.75	3.75	3.75	3.75	3.75	3.75	0.00	
Escuintla	Mercado No. 1	4.00	4.00	4.00	4.00	4.00	3.83	0.17	
Quetzaltenango	La Terminal	nd	4.00	4.00	4.00	4.00	3.69	0.31	
Retalhuleu	La Terminal	4.00	4.15	4.10	nd	4.08	3.92	0.16	
San Marcos	San Pedro	3.60	3.60	3.60	3.60	3.60	3.50	0.10	
Suchitepéquez	Mercado Central No.1	4.50	4.50	4.50	nd	4.50	3.75	0.75	
Totonicapán	Mercado Municipal	3.60	3.60	3.75	3.60	3.64	3.75	-0.11	
Huehuetenango	La Terminal	3.00	3.00	nd	3.50	3.17	3.50	-0.33	
Petén	La Terminal	4.00	4.00	4.00	4.00	4.00	nd	---	
Petén	Mercado Municipal de Poptún	4.00	4.00	4.00	4.00	4.00	3.73	0.27	

*Nd: No hay datos /Cifras expresadas en quetzales

Alza Baja

Departamento	Mercado	Precios semanales/septiembre							Diferencia anual
		1	2	3	4	Promedio 2014	Promedio 2013		
Guatemala	Villa Nueva	4.00	4.00	3.50	3.50	3.75	3.50	0.25	

Cifras expresadas en quetzales

Alza Baja