



Gobierno de Guatemala

Ministerio de Agricultura,
Ganadería y Alimentación

Dirección de Planeamiento

Boletín Precios Departamentales

MARZO, 2014

Elaboración propia, con datos de las Sedes Departamentales,
generados por el Sistema de Monitoreo de Cultivos.



Presentación

La Mesa del Sistema de Monitoreo de Cultivos –SMC–, entre sus funciones, tiene que realizar el análisis del comportamiento de precios en los principales mercados del país, tanto a nivel de mayorista en la capital como del consumidor a nivel departamental, para generar información sobre los factores que influyen en la producción nacional, y así mantener informados a los tomadores de decisiones de los sectores público agrícola y privado, y a los usuarios en general.

El proceso de recopilación, consolidación y análisis de la información de precios departamentales corresponde al Sistema de Monitoreo de Cultivos. Los técnicos de las sedes departamentales del Ministerio de Agricultura, Ganadería y Alimentación –MAGA–recopilan la información en los principales mercados de las cabeceras departamentales, los días de mercado establecidos en cada población; luego ingresan los datos al sistema, para ser validados por la Dirección de Coordinación de Extensión Rural –Dicorer–. Posteriormente, la Dirección de Planeamiento –Diplan– consolida la información y genera el boletín.

El Boletín de Precios Departamentales publica los precios semanales y el precio promedio mensual, y su comparación con el mes correspondiente del año anterior, de granos básicos, hortalizas, frutas y productos pecuarios.

Terminos Utilizados

* De segunda

Nd: No hay dato

So: Sin oferta

Precio al alza


Precios a la baja


Nota: Todas las cifras de este boletín estan expresadas en Quetzales.

Granos básicos


	Arroz Oro 80-20 (libra)		Precios semanales de marzo						
	Departamento	Mercado	1	2	3	4	Promedio 2014	Promedio 2013	Diferencia anual
	Guatemala	Villa Nueva	4.00	4.00	4.00	4.00	4.00	4.38	-0.38
	Chimaltenango	Mercado Municipal	nd	4.00	4.00	4.00	4.00	4.25	-0.25
	Izabal	La Revolución	4.00	4.00	4.00	4.00	4.00	4.00	0.00
	San Marcos	San Pedro Sacatepéquez	4.00	4.00	4.00	4.00	4.00	4.25	-0.25
	Sololá	Mercado Municipal	4.00	4.00	4.25	4.25	4.13	4.06	0.07
	Quiché	La Terminal	4.00	4.00	4.25	4.50	4.19	4.50	-0.31
	Chiquimula	La Terminal	3.50	4.00	4.00	3.50	3.75	3.70	0.05
	Santa Rosa	Mercado Municipal Cuilapa	4.25	3.50	4.00	4.50	4.06	3.67	0.39


	Arroz Oro 90-10 (libra)		Precios semanales de marzo						
	Departamento	Mercado	1	2	3	4	Promedio 2014	Promedio 2013	Diferencia anual
	El Progreso	Centro Municipal de Comercialización	4.90	4.50	4.75	nd	4.72	5.00	-0.28
	Chimaltenango	Mercado Municipal	4.50	4.50	4.50	4.75	4.56	4.50	0.06
	Sacatepéquez	Mercado Central	4.50	4.75	4.75	4.75	4.69	4.00	0.69
	Alta Verapaz	La Terminal	5.00	5.00	5.00	5.00	5.00	4.17	0.83
	Baja Verapaz	Municipal	4.50	4.75	4.75	4.75	4.69	4.50	0.19
	Izabal	La Revolución	4.50	4.50	4.50	4.50	4.50	4.50	0.00
	Petén	La Terminal	5.00	5.00	5.00	5.00	5.00	---	---
	Petén	Mercado Municipal de Poptún	4.75	4.75	4.90	4.75	4.79	---	---
	Quetzaltenango	La Terminal	nd	4.75	4.75	4.75	4.75	---	---
	Sololá	Mercado Municipal	4.75	4.75	4.75	4.75	4.75	4.31	0.44
	Totonicapán	Mercado Municipal	4.50	4.75	5.00	5.00	4.81	4.50	0.31
	Huehuetenango	La Terminal	4.85	4.75	4.50	nd	4.70	4.58	0.12
	Zacapa	Mercado Municipal	nd	4.75	nd	nd	4.75	3.90	0.85
	Chiquimula	La Terminal	5.25	5.25	5.00	4.75	5.06	5.33	-0.27
	Jalapa	Mercado Municipal	4.70	4.75	4.70	4.75	4.73	4.10	0.63
	Jutiapa	La Terminal	4.50	4.75	4.50	nd	4.58	4.00	0.58
	Escuintla	Mercado No. 1	4.50	4.75	4.75	4.75	4.69	4.00	0.69
	Retalhuleu	La Terminal	4.75	4.90	4.75	nd	4.80	3.67	1.13
	Suchitepéquez	Mercado Central No.1	5.00	5.00	5.00	5.00	5.00	5.33	-0.33

	Frijol blanco, de primera (libra)		Precios semanales de marzo						
	Departamento	Mercado	1	2	3	4	Promedio 2014	Promedio 2013	Diferencia anual
	Guatemala*	Villa Nueva	5.50	5.00	6.00	6.00	5.63	7.00	-1.37
	El Progreso	Centro Municipal de Comercialización	5.20	5.20	5.50	nd	5.30	7.08	-1.78


	Frijol negro, de primera (libra)		Precios semanales de marzo						
	Departamento	Mercado	1	2	3	4	Promedio 2014	Promedio 2013	Diferencia anual
Guatemala*	Villa Nueva		4.50	4.50	5.00	5.00	4.75	5.38	-0.63
El Progreso	Centro Municipal de Comercialización		3.80	3.50	3.50	nd	3.60	4.83	-1.23
Chimaltenango	Mercado Municipal		5.00	5.00	5.00	5.00	5.00	4.50	0.50
Sacatepéquez	Mercado Central		5.00	5.00	5.00	5.00	5.00	5.00	0.00
Alta Verapaz	La Terminal		4.00	4.00	4.00	4.00	4.00	5.00	-1.00
Baja Verapaz	Municipal		4.00	4.00	4.00	5.00	4.25	5.00	-0.75
Izabal	La Revolución		5.00	5.00	4.75	5.00	4.94	4.88	0.06
Petén	La Terminal		5.00	4.50	4.25	4.50	4.56	---	---
Petén	Mercado Municipal de Poptún		5.00	5.00	4.00	4.00	4.50	---	---
Quetzaltenango	La Terminal		nd	4.50	5.00	5.00	5.00	---	---
San Marcos	San Pedro Sacatepéquez		6.00	6.00	6.00	6.00	6.00	6.33	-0.33
Sololá	Mercado Municipal		6.00	6.00	5.00	5.00	5.50	5.13	0.37
Totonicapán	Mercado Municipal		5.00	5.00	6.00	5.00	5.25	5.00	0.25
Huehuetenango	La Terminal		5.00	4.50	5.00	nd	4.83	5.22	-0.39
Quiché	La Terminal		5.00	6.00	6.00	6.00	5.75	5.00	0.75
Zacapa	Mercado Municipal		nd	3.50	nd	nd	3.50	5.00	-1.50
Chiquimula	La Terminal		4.50	4.00	4.50	4.50	4.38	4.67	-0.29
Jalapa	Mercado Municipal		3.50	3.50	3.75	3.50	3.56	4.25	-0.69
Jutiapa	La Terminal		4.00	4.00	4.00	nd	4.00	3.75	0.25
Santa Rosa	Mercado Municipal Cuilapa		3.75	3.75	4.00	4.00	3.88	4.00	-0.12
Escuintla	Mercado No. 1		5.00	5.00	5.00	5.00	5.00	5.25	-0.25
Retalhuleu	La Terminal		5.00	5.00	5.00	nd	5.00	5.50	-0.50
Suchitepéquez*	Mercado Central No.1		5.00	5.00	5.00	5.00	5.00	5.17	-0.17


	Frijol rojo, de primera (libra)		Precios semanales de marzo						
	Departamento	Mercado	1	2	3	4	Promedio 2014	Promedio 2013	Diferencia anual
Guatemala*	Villa Nueva		6.00	5.00	5.00	6.00	5.50	8.00	-2.50
El Progreso	Centro Municipal de Comercialización		5.20	5.20	5.20	nd	5.20	6.23	-1.03
Chimaltenango	Mercado Municipal		5.00	5.00	5.00	5.00	5.00	4.25	0.75
Sacatepéquez	Mercado Central		5.00	5.50	5.00	5.00	5.13	5.00	0.13
Alta Verapaz	La Terminal		5.00	5.00	5.00	5.00	5.00	6.00	-1.00
Baja Verapaz	Municipal		6.00	6.00	6.00	6.00	6.00	5.00	1.00
Izabal	La Revolución		5.00	5.00	5.00	5.00	5.00	5.00	0.00
Petén	La Terminal		6.00	6.00	6.00	6.00	6.00	---	---
Petén	Mercado Municipal de Poptún		6.00	6.00	6.00	6.00	6.00	---	---
Quetzaltenango	La Terminal		nd	5.00	5.00	5.00	5.00	---	---
San Marcos*	San Pedro Sacatepéquez		5.00	5.00	5.00	5.00	5.00	5.00	0.00
Sololá	Mercado Municipal		7.00	7.00	6.00	6.00	6.50	6.13	0.37
Totonicapán*	Mercado Municipal		5.00	5.00	6.00	5.00	5.25	5.13	0.12
Huehuetenango	La Terminal		6.25	6.00	6.25	nd	6.17	7.20	-1.03
Quiché	La Terminal		5.00	6.00	6.00	6.00	5.75	6.00	-0.25
Zacapa	Mercado Municipal		nd	4.00	nd	nd	4.00	6.00	-2.00
Chiquimula	La Terminal		4.50	5.00	5.00	5.00	4.88	5.00	-0.12
Jalapa	Mercado Municipal		4.00	4.00	4.00	4.00	4.00	4.50	-0.50
Jutiapa	La Terminal		4.00	5.00	4.00	nd	4.33	4.00	0.33
Santa Rosa	Mercado Municipal Cuilapa		4.50	4.50	5.00	5.00	4.75	5.00	-0.25
Escuintla	Mercado No. 1		6.00	6.00	6.00	6.00	6.00	7.00	-1.00
Retalhuleu	La Terminal		7.00	7.00	7.00	nd	7.00	7.92	-0.92
Suchitepéquez*	Mercado Central No.1		6.00	6.00	6.00	6.00	6.00	5.33	0.67


	Maíz amarillo, de primera (libra)		Precios semanales de marzo						
	Departamento	Mercado	1	2	3	4	Promedio 2014	Promedio 2013	Diferencia anual
Chimaltenango	Mercado Municipal	1.45	1.45	1.45	1.45	1.45	1.35	0.10	
Sacatepéquez	Mercado Central	1.40	1.40	1.40	1.40	1.40	1.45	-0.05	
Alta Verapaz	La Terminal	1.10	1.25	1.25	1.20	1.20	1.12	0.08	
Baja Verapaz	Municipal	1.35	1.35	1.35	1.35	1.35	1.33	0.02	
Petén	La Terminal	1.50	1.30	1.50	1.30	1.40	---	---	
Petén*	Mercado Municipal de Poptún	1.25	1.25	1.25	1.25	1.25	---	---	
Quetzaltenango	La Terminal	nd	1.60	1.80	1.60	1.60	---	---	
San Marcos	San Pedro Sacatepéquez	1.75	1.75	1.75	1.75	1.75	1.67	0.08	
Sololá	Mercado Municipal	2.10	2.10	2.10	2.00	2.08	1.98	0.10	
Totonicapán	Mercado Municipal	1.45	1.60	1.60	1.40	1.51	1.53	-0.02	
Huehuetenango	La Terminal	1.20	1.30	1.30	nd	1.27	1.45	-0.18	
Quiché*	La Terminal	1.80	1.80	1.90	1.80	1.83	2.00	-0.17	
Jalapa	Mercado Municipal	1.30	1.35	1.40	1.40	1.36	1.40	-0.04	
Jutiapa	La Terminal	1.25	1.25	1.25	nd	1.25	1.25	0.00	
Santa Rosa	Mercado Municipal Cuilapa	1.20	1.20	1.20	1.10	1.18	1.25	-0.07	
Escuintla	Mercado No. 1	1.40	1.40	1.40	1.40	1.40	1.38	0.02	
Retalhuleu	La Terminal	1.50	1.50	1.45	nd	1.48	1.47	0.01	
Suchitepéquez*	Mercado Central No.1	1.50	1.50	1.50	1.50	1.50	1.30	0.20	

	Maíz blanco, de primera (libra)		Precios semanales de marzo						
	Departamento	Mercado	1	2	3	4	Promedio 2014	Promedio 2013	Diferencia anual
Guatemala*	Villa Nueva	1.35	1.50	1.50	1.75	1.53	1.50	0.03	
El Progreso	Centro Municipal de Comercialización	1.40	1.50	1.40	nd	1.43	1.50	-0.07	
Chimaltenango	Mercado Municipal	1.50	1.50	1.50	1.50	1.50	1.43	0.07	
Sacatepéquez	Mercado Central	1.25	1.25	1.25	1.25	1.25	1.45	-0.20	
Alta Verapaz	La Terminal	1.10	1.25	1.25	1.20	1.20	1.12	0.08	
Baja Verapaz	Municipal	1.35	1.35	1.35	1.35	1.35	1.33	0.02	
Izabal	La Revolución	1.35	1.40	1.40	1.40	1.39	1.34	0.05	
Petén	La Terminal	1.50	1.30	1.30	1.25	1.34	---	---	
Petén	Mercado Municipal de Poptún	1.00	1.00	1.00	1.00	1.00	---	---	
Quetzaltenango	La Terminal	nd	1.60	1.80	1.60	1.60	---	---	
San Marcos	San Pedro Sacatepéquez	1.35	1.35	1.35	1.35	1.35	1.33	0.02	
Sololá	Mercado Municipal	2.10	2.15	2.15	2.10	2.13	2.06	0.07	
Totonicapán	Mercado Municipal	1.45	1.60	1.60	1.40	1.51	1.53	-0.02	
Huehuetenango	La Terminal	1.10	1.20	1.20	nd	1.17	1.28	-0.11	
Quiché	La Terminal	1.80	1.80	1.90	1.80	1.83	1.80	0.03	
Zacapa	Mercado Municipal	nd	1.25	nd	nd	1.25	1.50	-0.25	
Chiquimula	La Terminal	1.30	1.30	1.30	1.30	1.30	1.23	0.07	
Jalapa	Mercado Municipal	1.20	1.30	1.30	1.30	1.28	1.31	-0.03	
Jutiapa	La Terminal	1.25	1.25	1.25	nd	1.25	1.25	0.00	
Santa Rosa	Mercado Municipal Cuilapa	1.20	1.15	1.30	1.10	1.19	1.25	-0.06	
Escuintla	Mercado No. 1	1.40	1.40	1.40	1.45	1.41	1.40	0.01	
Retalhuleu	La Terminal	1.40	1.35	1.35	nd	1.37	1.35	0.02	
Suchitepéquez*	Mercado Central No.1	1.35	1.35	1.35	1.35	1.35	1.30	0.05	

Hortalizas


	Cebolla blanca grande, con tallo, de primera (manejo de 10 unidades)		Precios semanales de marzo						
	Departamento	Mercado	1	2	3	4	Promedio 2014	Promedio 2013	Diferencia anual
	El Progreso	Centro Municipal de Comercialización	11.00	11.00	10.00	nd	10.67	10.33	0.34
	Jutiapa	La Terminal	10.00	7.00	10.00	nd	9.00	10.00	-1.00
	Petén	La Terminal	15.00	13.00	13.00	13.00	13.50	---	---
	Quetzaltenango	La Terminal	nd	5.00	6.00	6.00	5.00	---	---
	Petén	Mercado Municipal de Poptún	15.00	13.00	11.00	13.00	13.00	---	---
	Totonicapán*	Mercado Municipal	9.00	11.00	10.00	10.00	10.00	6.50	3.50
	Quiché*	La Terminal	5.00	4.00	4.00	5.00	4.50	7.13	-2.63

	Cebolla blanca mediana, con tallo, de primera (manejo de 10 unidades)		Precios semanales de marzo						
	Departamento	Mercado	1	2	3	4	Promedio 2014	Promedio 2013	Diferencia anual
	Guatemala*	Villa Nueva	8.00	8.00	8.00	8.00	8.00	8.25	-0.25
	Chimaltenango	Mercado Municipal	8.00	7.00	8.00	7.00	7.50	7.00	0.50
	Sacatepéquez*	Mercado Central	10.00	8.00	8.00	8.00	8.50	7.50	1.00
	Alta Verapaz*	La Terminal	5.00	6.50	5.50	4.50	5.38	6.00	-0.62
	Baja Verapaz*	Municipal	4.50	4.50	4.50	3.00	4.13	---	---
	Izabal*	La Revolución	10.00	10.00	10.00	10.00	10.00	9.00	1.00
	Petén*	La Terminal	10.00	9.00	10.00	10.00	9.75	---	---
	San Marcos*	San Pedro Sacatepéquez	6.00	6.00	6.00	6.00	6.00	5.67	0.33
	Sololá	Mercado Municipal	5.00	4.50	4.50	4.50	4.63	4.13	0.50
	Huehuetenango*	La Terminal	4.50	3.50	4.50	nd	4.17	4.67	-0.50
	Zacapa	Mercado Municipal	nd	6.00	nd	nd	6.00	7.50	-1.50
	Jalapa	Mercado Municipal	8.00	7.00	6.50	5.00	6.63	6.63	0.00
	Santa Rosa	Mercado Municipal Cuilapa	6.00	6.50	7.50	6.00	6.50	5.00	1.50
	Escuintla	Mercado No. 1	8.00	10.00	10.00	9.00	9.25	7.25	2.00
	Retalhuleu	La Terminal	8.00	7.00	7.50	nd	7.50	6.50	1.00
	Suchitepéquez*	Mercado Central No.1	8.00	8.00	7.00	7.00	7.50	7.00	0.50

	Cebolla blanca seca, nacional, grande, de primera, por libra		Precios semanales de marzo						
	Departamento	Mercado	1	2	3	4	Promedio 2014	Promedio 2013	Diferencia anual
	Sacatepéquez	Mercado Central	4.00	4.00	4.00	4.00	4.00	2.81	1.19
	Baja Verapaz	Municipal	3.00	3.00	3.50	2.50	3.00	3.00	0.00
	Petén	Mercado Municipal de Poptún	4.00	4.00	5.00	4.00	4.25	---	---
	Totonicapán	Mercado Municipal	4.00	3.75	3.75	3.50	3.75	2.88	0.87
	Huehuetenango	La Terminal	3.50	2.50	2.75	nd	2.92	2.83	0.09
	Chiquimula	La Terminal	6.00	6.00	6.00	5.00	5.75	5.00	0.75
	Jalapa	Mercado Municipal	4.00	3.00	3.50	3.00	3.38	3.63	-0.25
	Jutiapa	La Terminal	5.00	5.00	5.00	nd	5.00	5.00	0.00
	Santa Rosa	Mercado Municipal Cuilapa	3.00	3.50	5.00	3.50	3.75	3.33	0.42




	Cebolla blanca seca, nacional, mediana, de primera, por libra		Precios semanales de marzo						
	Departamento	Mercado	1	2	3	4	Promedio 2014	Promedio 2013	Diferencia anual
	Guatemala*	Villa Nueva	4.50	4.00	4.00	4.00	4.13	3.25	0.88
	Chimaltenango	Mercado Municipal	4.50	4.00	4.00	3.50	4.00	3.25	0.75
	Izabal*	La Revolución	5.00	5.00	5.00	5.00	5.00	4.00	1.00
	Petén	La Terminal	4.50	4.00	4.00	3.50	4.00	---	---
	Quetzaltenango	La Terminal	nd	3.50	3.50	3.50	2.00	---	---
	San Marcos	San Pedro Sacatepéquez	4.00	4.00	4.00	4.00	4.00	3.00	1.00
	Sololá	Mercado Municipal	4.50	5.00	4.00	3.00	4.13	3.50	0.63
	Quiché*	La Terminal	3.00	2.50	3.00	3.50	3.00	5.38	-2.38
	Zacapa	Mercado Municipal	nd	5.00	nd	nd	5.00	3.50	1.50
	Chiquimula	La Terminal	6.00	6.00	6.00	6.00	6.00	4.33	1.67
	Escuintla*	Mercado No. 1	4.50	4.00	4.00	4.00	4.13	3.50	0.63
	Retalhuleu	La Terminal	4.00	4.00	4.50	nd	4.17	3.83	0.34
	Suchitepéquez*	Mercado Central No.1	3.50	3.50	3.50	3.50	3.50	3.67	-0.17

	Chile pimiento grande, de primera, por unidad		Precios semanales de marzo						
	Departamento	Mercado	1	2	3	4	Promedio 2014	Promedio 2013	Diferencia anual
	Guatemala*	Villa Nueva	1.50	2.00	1.75	1.50	1.69	2.69	-1.00
	El Progreso	Centro Municipal de Comercialización	2.10	2.00	2.50	nd	2.20	2.58	-0.38
	Chimaltenango	Mercado Municipal	1.50	2.00	2.00	2.00	1.88	2.75	-0.87
	Sacatepéquez	Mercado Central	1.50	2.00	2.00	2.00	1.88	2.63	-0.75
	Alta Verapaz	La Terminal	1.25	1.50	1.50	1.50	1.44	2.00	-0.56
	Baja Verapaz	Municipal	1.25	1.50	1.50	1.50	1.44	2.17	-0.73
	Izabal	La Revolución	2.00	2.00	2.00	2.00	2.00	2.13	-0.13
	Petén	La Terminal	2.50	2.00	2.00	2.50	2.25	---	---
	Petén	Mercado Municipal de Poptún	2.00	2.00	2.50	2.00	2.13	---	---
	Quetzaltenango	La Terminal	nd	1.50	1.50	1.50	1.00	---	---
	San Marcos	San Pedro Sacatepéquez	1.50	1.50	1.50	1.50	1.50	2.50	-1.00
	Sololá	Mercado Municipal	2.00	2.50	2.50	2.00	2.25	2.75	-0.50
	Huehuetenango	La Terminal	1.50	1.50	1.50	nd	1.50	2.00	-0.50
	Quiché	La Terminal	1.00	1.50	2.00	2.00	1.63	2.31	-0.68
	Chiquimula	La Terminal	1.25	1.50	1.50	1.75	1.50	2.00	-0.50
	Jalapa	Mercado Municipal	1.50	1.50	1.50	1.50	1.50	2.50	-1.00
	Jutiapa	La Terminal	2.00	1.75	2.50	nd	2.08	3.25	-1.17
	Santa Rosa	Mercado Municipal Cuilapa	2.00	1.75	2.00	2.00	1.94	2.17	-0.23
	Escuintla	Mercado No. 1	1.50	1.50	1.75	1.50	1.56	2.25	-0.69
	Retalhuleu*	La Terminal	2.00	1.50	2.00	nd	1.83	3.33	-1.50

	Chile pimiento mediano, de primera, por unidad		Precios semanales de marzo						
	Departamento	Mercado	1	2	3	4	Promedio 2014	Promedio 2013	Diferencia anual
	Guatemala*	Villa Nueva	1.00	1.50	1.25	1.00	1.19	2.00	-0.81
	Chimaltenango	Mercado Municipal	1.25	1.50	1.50	1.50	1.44	2.25	-0.81
	Sacatepéquez	Mercado Central	1.25	1.50	1.50	1.25	1.38	2.25	-0.87
	Sololá	Mercado Municipal	1.50	1.50	1.50	1.50	1.50	2.06	-0.56
	Totonicapán*	Mercado Municipal	1.75	2.00	1.50	2.00	1.81	2.13	-0.32
	Zacapa*	Mercado Municipal	nd	2.00	nd	nd	2.00	2.00	0.00
	Chiquimula	La Terminal	0.75	1.00	1.00	1.00	0.94	1.33	-0.39
	Suchitepéquez*	Mercado Central No.1	2.00	2.00	2.00	2.00	2.00	3.00	-1.00



Güisquil grande, de primera (cinco unidades)		Precios semanales de marzo						
Departamento	Mercado	1	2	3	4	Promedio 2014	Promedio 2013	Diferencia anual
Guatemala*	Villa Nueva	5.00	2.00	6.00	6.00	4.75	10.00	-5.25
El Progreso	Centro Municipal de Comercialización	10.00	10.00	12.00	nd	10.67	11.50	-0.83
Chimaltenango	Mercado Municipal	7.50	7.50	7.50	7.50	7.50	10.00	-2.50
Sacatepéquez	Mercado Central	5.00	6.00	5.00	5.00	5.25	7.50	-2.25
Alta Verapaz	La Terminal	10.00	8.00	9.00	10.00	9.25	10.33	-1.08
Baja Verapaz	Municipal	6.50	7.00	7.00	6.50	6.75	9.00	-2.25
Izabal	La Revolución	13.00	15.00	15.00	14.00	14.25	14.50	-0.25
Quetzaltenango*	La Terminal	nd	5.50	5.50	8.50	5.50	---	---
San Marcos	San Pedro Sacatepéquez	5.00	7.00	5.00	7.00	6.00	11.50	-5.50
Sololá	Mercado Municipal	10.00	8.50	8.00	10.00	9.13	7.50	1.63
Totonicapán	Mercado Municipal	12.00	12.00	12.00	12.00	12.00	15.00	-3.00
Huehuetenango	La Terminal	7.50	7.00	6.50	nd	7.00	9.50	-2.50
Quiché	La Terminal	5.00	6.00	6.00	8.00	6.25	10.00	-3.75
Zacapa*	Mercado Municipal	nd	10.00	nd	nd	10.00	11.00	-1.00
Chiquimula	La Terminal	12.00	12.00	12.00	12.50	12.13	12.50	-0.37
Jalapa	Mercado Municipal	7.50	10.00	10.00	12.00	9.88	13.13	-3.25
Jutiapa	La Terminal	12.50	10.50	12.50	nd	11.83	13.75	-1.92
Escuintla	Mercado No. 1	10.00	10.00	10.00	10.00	10.00	11.75	-1.75
Retalhuleu	La Terminal	10.00	10.00	11.00	nd	10.33	13.00	-2.67



Güisquil mediano, de primera (cinco unidades)		Precios semanales de marzo						
Departamento	Mercado	1	2	3	4	Promedio 2014	Promedio 2013	Diferencia anual
Chimaltenango	Mercado Municipal	6.00	6.25	6.25	6.25	6.19	7.50	-1.31
Petén	La Terminal	10.00	12.00	10.00	10.00	10.50	---	---
Petén	Mercado Municipal de Poptún	15.00	12.50	12.50	10.00	12.50	---	---
Sololá	Mercado Municipal	8.00	7.00	7.50	7.50	7.50	5.88	1.62
Chiquimula	La Terminal	10.50	10.50	10.50	10.50	10.50	10.50	0.00
Santa Rosa	Mercado Municipal Cuilapa	10.00	10.00	10.00	10.00	10.00	10.83	-0.83
Suchitepéquez*	Mercado Central No.1	10.00	6.00	7.00	7.00	7.50	13.67	-6.17



Papa larga, grande, lavada, de primera (libra)		Precios semanales de marzo						
Departamento	Mercado	1	2	3	4	Promedio 2014	Promedio 2013	Diferencia anual
Guatemala*	Villa Nueva	3.00	3.00	3.00	3.50	3.13	3.50	-0.37
El Progreso	Centro Municipal de Comercialización	2.70	2.70	2.70	nd	2.70	2.67	0.03
Chimaltenango	Mercado Municipal	3.00	3.00	2.50	2.50	2.75	2.38	0.37
Sacatepéquez	Mercado Central	3.50	3.50	3.50	3.50	3.50	2.88	0.62
Baja Verapaz	Municipal	3.00	3.00	3.00	2.50	2.88	2.67	0.21
Izabal*	La Revolución	3.00	3.00	3.00	3.00	3.00	2.88	0.12
Petén	Mercado Municipal de Poptún	4.00	3.00	4.00	3.50	3.63	---	---
Sololá	Mercado Municipal	3.00	3.00	3.50	3.00	3.13	3.31	-0.18
Totonicapán	Mercado Municipal	1.75	3.00	2.50	1.75	2.25	2.13	0.12
Huehuetenango	La Terminal	2.25	2.00	1.50	nd	1.92	2.17	-0.25
Zacapa*	Mercado Municipal	nd	3.00	nd	nd	3.00	2.50	0.50
Chiquimula	La Terminal	2.50	2.50	2.50	2.50	2.50	2.67	-0.17
Jutiapa	La Terminal	3.00	3.00	3.00	nd	3.00	2.75	0.25
Escuintla	Mercado No. 1	4.00	3.00	3.50	3.50	3.50	3.00	0.50

	Papa larga, mediana, lavada, de primera (libra)		Precios semanales de marzo						
	Departamento	Mercado	1	2	3	4	Promedio 2014	Promedio 2013	Diferencia anual
	Chimaltenango	Mercado Municipal	2.50	2.50	2.25	2.25	2.38	2.13	0.25
	Sacatepéquez*	Mercado Central	2.00	2.00	2.00	2.00	2.00	2.63	-0.63
	Izabal*	La Revolución	3.00	3.00	3.00	3.00	3.00	2.88	0.12
	Petén	La Terminal	4.00	4.00	4.00	4.00	4.00	---	---
	Quetzaltenango	La Terminal	nd	1.50	2.00	2.50	1.50	---	---
	Sololá	Mercado Municipal	2.00	2.00	2.00	2.00	2.00	2.81	-0.81
	Quiché*	La Terminal	2.50	2.50	3.25	3.50	2.94	2.81	0.13
	Chiquimula	La Terminal	2.50	2.50	2.50	2.50	2.50	2.67	-0.17
	Jalapa*	Mercado Municipal	2.50	2.50	2.50	2.50	2.50	2.38	0.12
	Santa Rosa*	Mercado Municipal Cuilapa	3.00	3.50	3.00	3.00	3.13	5.00	-1.87
	Suchitepéquez*	Mercado Central No.1	3.50	3.50	3.50	3.50	3.50	3.17	0.33

	Papa Loman grande, lavada, de primera (libra)		Precios semanales de marzo						
	Departamento	Mercado	1	2	3	4	Promedio 2014	Promedio 2013	Diferencia anual
	Chimaltenango	Mercado Municipal	3.00	3.00	2.50	2.50	2.75	2.38	0.37
	Baja Verapaz	Municipal	3.00	3.50	3.50	2.50	3.13	3.00	0.13
	Izabal*	La Revolución	3.50	3.50	3.50	3.50	3.50	3.38	0.12
	Petén	Mercado Municipal de Poptún	4.50	3.50	4.00	3.50	3.88	---	---
	Quetzaltenango	La Terminal	nd	2.75	2.50	2.50	2.50	---	---
	San Marcos	San Pedro Sacatepéquez	2.50	2.50	2.50	2.50	2.50	2.17	0.33
	Sololá	Mercado Municipal	3.00	3.00	3.50	3.00	3.13	3.25	-0.12
	Totonicapán	Mercado Municipal	1.75	3.00	3.25	2.00	2.50	2.56	-0.06
	Huehuetenango	La Terminal	2.00	2.00	2.00	nd	2.00	2.00	0.00
	Chiquimula	La Terminal	2.50	2.50	2.50	2.50	2.50	2.67	-0.17
	Jalapa	Mercado Municipal	3.00	3.00	3.00	3.00	3.00	3.25	-0.25
	Jutiapa	La Terminal	3.00	3.00	3.00	nd	3.00	2.75	0.25
	Santa Rosa	Mercado Municipal Cuilapa	3.00	3.00	3.00	2.50	2.88	2.67	0.21
	Escuintla	Mercado No. 1	4.50	3.50	4.00	4.00	4.00	3.13	0.87
	Retalhuleu	La Terminal	3.00	3.00	3.50	nd	3.17	3.33	-0.16

	Papa Loman mediana, lavada, de primera (libra)		Precios semanales de marzo						
	Departamento	Mercado	1	2	3	4	Promedio 2014	Promedio 2013	Diferencia anual
	Guatemala*	Villa Nueva	2.75	2.50	2.50	3.00	2.69	2.75	-0.06
	Chimaltenango	Mercado Municipal	2.50	2.50	2.25	2.25	2.38	2.00	0.38
	Izabal*	La Revolución	3.50	3.50	3.50	3.50	3.50	3.38	0.12
	Petén	La Terminal	4.00	4.00	4.00	3.50	3.88	---	---
	San Marcos	San Pedro	2.00	2.00	2.00	2.00	2.00	1.67	0.33
	Sololá	Mercado Municipal	2.50	2.50	2.50	2.50	2.50	2.81	-0.31
	Quiché*	La Terminal	2.00	2.50	2.50	3.00	2.50	2.81	-0.31
	Chiquimula	La Terminal	2.50	2.50	2.50	2.50	2.50	2.67	-0.17
	Suchitepéquez*	Mercado Central No.1	3.50	3.50	3.50	3.50	3.50	3.00	0.50

	Pepino grande, de primera (unidad)		Precios semanales de marzo						
	Departamento	Mercado	1	2	3	4	Promedio 2014	Promedio 2013	Diferencia anual
Chimaltenango	Mercado Municipal	2.00	2.00	2.00	2.00	2.00	2.00	2.00	0.00
Sacatepéquez	Mercado Central	2.50	2.50	2.00	2.50	2.38	1.88	0.50	
Baja Verapaz	Municipal	1.50	1.50	1.50	1.00	1.38	2.17	-0.79	
Izabal*	La Revolución	3.00	2.00	2.50	2.00	2.38	3.00	-0.62	
Petén	La Terminal	2.00	2.00	2.00	2.00	2.00	---	---	
Petén	Mercado Municipal de Poptún	2.00	2.00	2.00	2.00	2.00	---	---	
Quetzaltenango*	La Terminal	nd	1.50	2.00	1.50	1.50	---	---	
San Marcos	San Pedro Sacatepéquez	2.00	2.00	2.00	2.00	2.00	2.50	-0.50	
Sololá	Mercado Municipal	2.00	2.00	2.00	2.00	2.00	2.38	-0.38	
Totonicapán	Mercado Municipal	1.50	2.00	1.60	2.00	1.78	2.00	-0.22	
Huehuetenango	La Terminal	1.25	1.50	1.25	nd	1.33	2.17	-0.84	
Jalapa	Mercado Municipal	1.50	2.00	1.50	2.00	1.75	1.94	-0.19	
Jutiapa	La Terminal	2.00	2.00	2.50	nd	2.17	2.50	-0.33	
Santa Rosa	Mercado Municipal Cuilapa	2.50	2.50	2.50	2.00	2.38	2.17	0.21	
Escuintla	Mercado No. 1	1.50	2.00	1.50	2.00	1.75	1.75	0.00	
Retalhuleu*	La Terminal	2.00	2.00	2.00	nd	2.00	2.33	-0.33	

	Pepino mediano, de primera (unidad)		Precios semanales de marzo						
	Departamento	Mercado	1	2	3	4	Promedio 2014	Promedio 2013	Diferencia anual
Guatemala*	Villa Nueva	2.00	2.00	2.00	2.00	2.00	2.00	2.00	0.00
Chimaltenango	Mercado Municipal	1.50	1.50	1.50	1.50	1.50	1.50	0.00	
Sacatepéquez	Mercado Central	2.00	2.00	1.50	1.75	1.81	1.44	0.37	
Alta Verapaz	La Terminal	1.50	1.50	1.50	1.00	1.38	1.92	-0.54	
Izabal*	La Revolución	2.00	1.50	1.50	1.50	1.63	2.00	-0.37	
San Marcos	San Pedro	1.50	1.50	1.50	1.50	1.50	2.00	-0.50	
Sololá	Mercado Municipal	1.50	1.50	1.50	1.50	1.50	1.88	-0.38	
Quiché*	La Terminal	1.50	2.00	2.50	2.50	2.13	2.25	-0.12	
Zacapa*	Mercado Municipal	nd	2.00	nd	nd	2.00	2.00	0.00	
Suchitepéquez*	Mercado Central No.1	2.50	2.50	2.00	2.50	2.38	2.33	0.05	

	Repollo blanco, grande, de primera (unidad)		Precios semanales de marzo						
	Departamento	Mercado	1	2	3	4	Promedio 2014	Promedio 2013	Diferencia anual
Chimaltenango*	Mercado Municipal	4.00	4.00	4.00	4.00	4.00	4.50	-0.50	
Baja Verapaz*	Municipal	5.00	5.00	4.00	4.00	4.50	4.33	0.17	
Izabal*	La Revolución	8.00	10.00	8.00	8.00	8.50	9.00	-0.50	
San Marcos	San Pedro Sacatepéquez	3.00	3.00	3.00	5.00	3.50	3.00	0.50	
Sololá	Mercado Municipal	4.00	4.00	4.50	3.00	3.88	3.44	0.44	
Totonicapán	Mercado Municipal	5.00	4.00	5.00	4.00	4.50	4.00	0.50	
Huehuetenango	La Terminal	3.50	3.50	3.50	nd	3.50	4.50	-1.00	
Jalapa	Mercado Municipal	5.00	5.00	7.00	5.00	5.50	4.75	0.75	
Jutiapa	La Terminal	8.00	5.00	8.00	nd	7.00	9.50	-2.50	
Santa Rosa	Mercado Municipal Cuilapa	10.00	8.00	7.00	8.00	8.25	8.33	-0.08	
Retalhuleu	La Terminal	4.00	5.50	7.00	nd	5.50	3.50	2.00	
Suchitepéquez*	Mercado Central No.1	5.00	5.00	5.00	5.00	5.00	7.00	-2.00	

	Repollo blanco, mediano, de primera (unidad)		Precios semanales de marzo						
	Departamento	Mercado	1	2	3	4	Promedio 2014	Promedio 2013	Diferencia anual
	Guatemala*	Villa Nueva	7.00	6.00	6.00	3.00	5.50	5.00	0.50
	Izabal*	La Revolución	6.00	7.00	5.00	6.00	6.00	6.50	-0.50
	Petén	La Terminal	5.00	6.00	7.00	5.00	5.75	---	---
	Petén	Mercado Municipal de Poptún	7.00	7.00	6.00	5.00	6.25	---	---
	Quetzaltenango	La Terminal	nd	3.50	3.50	4.00	4.00	---	---
	San Marcos	San Pedro Sacatepéquez	2.00	2.00	4.00	3.00	2.75	2.50	0.25
	Sololá	Mercado Municipal	3.00	3.00	3.50	2.50	3.00	2.88	0.12
	Huehuetenango	La Terminal	3.50	3.00	3.00	nd	3.17	3.83	-0.66
	Quiché*	La Terminal	3.00	3.00	4.00	4.00	3.50	6.38	-2.88
	Zacapa*	Mercado Municipal	nd	6.00	nd	nd	6.00	6.00	0.00
	Escuintla*	Mercado No. 1	5.00	5.00	6.00	6.00	5.50	6.00	-0.50


	Tomate industrial, grande, de primera (libra)		Precios semanales de marzo						
	Departamento	Mercado	1	2	3	4	Promedio 2014	Promedio 2013	Diferencia anual
	El Progreso	Centro Municipal de Comercialización	3.25	2.50	2.40	nd	2.72	4.67	-1.95
	Sacatepéquez	Mercado Central	3.00	3.25	2.00	2.50	2.69	3.50	-0.81
	Baja Verapaz	Municipal	2.50	3.50	3.50	2.00	2.88	4.00	-1.12
	Izabal*	La Revolución	4.00	4.00	4.00	4.00	4.00	4.50	-0.50
	Petén	Mercado Municipal de Poptún	4.00	3.75	4.00	3.00	3.69	---	---
	Quetzaltenango	La Terminal	nd	3.00	3.00	3.00	2.00	---	---
	San Marcos	San Pedro Sacatepéquez	3.00	3.00	3.50	3.00	3.13	3.50	-0.37
	Sololá	Mercado Municipal	3.50	4.00	3.50	3.00	3.50	3.63	-0.13
	Totonicapán	Mercado Municipal	2.00	2.75	3.25	2.00	2.50	4.25	-1.75
	Huehuetenango	La Terminal	2.50	3.00	2.00	nd	2.50	3.25	-0.75
	Jalapa	Mercado Municipal	3.00	3.00	2.50	2.00	2.63	4.50	-1.87
	Jutiapa	La Terminal	3.00	3.00	3.00	nd	3.00	4.00	-1.00
	Santa Rosa	Mercado Municipal Cuilapa	3.50	3.50	3.75	3.00	3.44	5.67	-2.23
	Escuintla	Mercado No. 1	3.75	3.75	3.50	3.50	3.63	3.88	-0.25

	Tomate industrial, mediano, de primera (libra)		Precios semanales de marzo						
	Departamento	Mercado	1	2	3	4	Promedio 2014	Promedio 2013	Diferencia anual
	Guatemala*	Villa Nueva	3.00	2.50	3.00	2.50	2.75	4.00	-1.25
	El Progreso	Centro Municipal de Comercialización	2.25	2.00	2.00	nd	2.08	3.67	-1.59
	Alta Verapaz	La Terminal	3.00	2.50	3.00	2.50	2.75	3.33	-0.58
	Izabal*	La Revolución	3.75	3.50	3.75	3.00	3.50	3.69	-0.19
	Sololá	Mercado Municipal	3.00	3.00	3.00	2.50	2.88	3.13	-0.25
	Quiché*	La Terminal	2.50	2.50	1.50	1.50	2.00	3.25	-1.25
	Zacapa*	Mercado Municipal	nd	4.00	nd	nd	4.00	4.50	-0.50
	Retalhuleu	La Terminal	3.00	3.50	3.75	nd	3.42	3.17	0.25
	Suchitepéquez*	Mercado Central No.1	3.50	3.00	3.50	3.00	3.25	3.83	-0.58

	Zanahoria grande, de primera (docena)		Precios semanales de marzo						
	Departamento	Mercado	1	2	3	4	Promedio 2014	Promedio 2013	Diferencia anual
	El Progreso	Centro Municipal de Comercialización	22.00	18.00	22.00	nd	20.67	18.67	2.00
	Chimaltenango	Mercado Municipal	13.00	15.00	12.00	15.00	13.75	15.00	-1.25
	Sacatepéquez	Mercado Central	15.00	15.00	15.00	13.00	14.50	9.75	4.75
	Baja Verapaz	Municipal	13.00	15.00	15.00	14.00	14.25	22.67	-8.42
	Izabal*	La Revolución	24.00	23.00	24.00	23.00	23.50	26.25	-2.75
	Petén	Mercado Municipal de Poptún	24.00	24.00	20.00	20.00	22.00	---	---
	Quetzaltenango*	La Terminal	nd	4.50	6.50	8.00	7.50	---	---
	San Marcos	San Pedro Sacatepéquez	7.00	7.00	7.00	7.00	7.00	7.33	-0.33
	Sololá	Mercado Municipal	6.50	7.00	7.00	7.00	6.88	5.63	1.25
	Totonicapán*	Mercado Municipal	7.00	6.00	7.00	8.00	7.00	6.00	1.00
	Huehuetenango	La Terminal	10.00	10.00	10.00	nd	10.00	10.67	-0.67
	Quiché*	La Terminal	10.00	10.00	9.00	12.00	10.25	12.00	-1.75
	Jalapa	Mercado Municipal	14.00	18.00	18.00	18.00	17.00	19.50	-2.50
	Jutiapa	La Terminal	22.00	23.00	20.00	nd	21.67	23.50	-1.83
	Santa Rosa	Mercado Municipal Cuilapa	12.50	12.50	18.00	18.00	15.25	20.67	-5.42
	Retalhuleu*	La Terminal	18.00	17.00	19.00	nd	18.00	24.33	-6.33


	Zanahoria mediana, de primera (docena)		Precios semanales de marzo						
	Departamento	Mercado	1	2	3	4	Promedio 2014	Promedio 2013	Diferencia anual
	Guatemala*	Villa Nueva	8.00	7.00	10.00	7.00	8.00	10.00	-2.00
	Chimaltenango	Mercado Municipal	10.00	12.00	10.00	12.00	11.00	10.00	1.00
	Sacatepéquez	Mercado Central	9.00	9.00	9.00	9.00	9.00	8.50	0.50
	Alta Verapaz	La Terminal	12.00	12.00	12.00	12.00	12.00	22.00	-10.00
	Petén	La Terminal	24.00	18.00	20.00	20.00	20.50	---	---
	San Marcos	San Pedro Sacatepéquez	5.00	5.00	5.00	5.00	5.00	4.33	0.67
	Sololá	Mercado Municipal	4.00	3.50	4.00	4.00	3.88	4.00	-0.12
	Zacapa*	Mercado Municipal	nd	22.00	nd	nd	22.00	24.00	-2.00
	Escuintla*	Mercado No. 1	12.00	10.00	12.00	15.00	12.25	16.75	-4.50
	Suchitepéquez*	Mercado Central No.1	18.00	18.00	18.00	15.00	17.25	18.67	-1.42

Frutas

	Aguacate criollo, grande, de segunda (unidad)		Precios semanales de marzo						
	Departamento	Mercado	1	2	3	4	Promedio 2014	Promedio 2013	Diferencia anual
	Guatemala*	Villa Nueva	2.00	2.00	2.00	2.00	2.00	2.50	-0.50
	Baja Verapaz*	Municipal	3.00	3.00	3.00	1.75	2.69	1.67	1.02
	Izabal*	La Revolución	5.00	5.00	5.00	5.00	5.00	4.13	0.87
	Quetzaltenango*	La Terminal	nd	2.50	2.50	2.50	2.50	---	---
	Zacapa*	Mercado Municipal	nd	3.50	nd	nd	3.50	3.00	0.50

	Aguacate criollo, mediano, de primera (unidad)		Precios semanales de marzo						
	Departamento	Mercado	1	2	3	4	Promedio 2014	Promedio 2013	Diferencia anual
	Chimaltenango	Mercado Municipal	2.00	1.25	1.25	1.25	1.44	1.25	0.19
	Sacatepéquez*	Mercado Central	1.40	1.50	1.50	1.50	1.48	1.75	-0.27
	Alta Verapaz	La Terminal	2.00	1.50	1.50	1.00	1.50	1.83	-0.33
	Izabal*	La Revolución	4.00	4.00	4.00	4.00	4.00	3.13	0.87
	Petén	La Terminal	3.00	3.00	3.00	2.50	2.88	---	---
	San Marcos	San Pedro	1.50	1.50	1.50	1.50	1.50	1.33	0.17
	Sololá	Mercado Municipal	2.50	2.00	2.00	2.50	2.25	1.63	0.62
	Quiché*	La Terminal	1.00	1.00	1.00	1.00	1.00	2.13	-1.13
	Chiquimula	La Terminal	5.00	5.00	5.00	3.00	4.50	3.00	1.50
	Suchitepéquez*	Mercado Central No.1	3.50	3.50	3.50	3.50	3.50	3.33	0.17


	Aguacate Hass Azteca, nacional, grande, de primera (unidad)		Precios semanales de marzo						
	Departamento	Mercado	1	2	3	4	Promedio 2014	Promedio 2013	Diferencia anual
	Guatemala*	Villa Nueva	3.00	3.00	2.50	3.00	2.88	2.50	0.38
	El Progreso	Centro Municipal de Comercialización	5.00	4.50	5.00	nd	4.83	4.50	0.33
	Chimaltenango	Mercado Municipal	3.50	3.50	3.50	3.50	3.50	2.75	0.75
	Sacatepéquez	Mercado Central	2.00	2.50	3.00	2.50	2.50	2.75	-0.25
	Petén	Mercado Municipal de Poptún	6.00	5.00	6.00	6.00	5.75	---	---
	Quetzaltenango*	La Terminal	nd	3.50	3.50	3.50	3.50	---	---
	Huehuetenango	La Terminal	3.50	3.00	3.00	nd	3.17	2.50	0.67
	Jalapa	Mercado Municipal	5.00	5.00	5.00	5.00	5.00	5.00	0.00
	Jutiapa	La Terminal	5.00	5.00	5.00	nd	5.00	5.00	0.00
	Santa Rosa	Mercado Municipal Cuilapa	3.00	4.00	4.00	5.00	4.00	3.33	0.67
	Escuintla	Mercado No. 1	3.50	4.00	3.00	3.50	3.50	3.38	0.12
	Retalhuleu	La Terminal	4.75	5.00	5.50	nd	5.08	3.25	1.83


	Aguacate Hass Azteca, nacional, mediano, de primera (unidad)		Precios semanales de marzo						
	Departamento	Mercado	1	2	3	4	Promedio 2014	Promedio 2013	Diferencia anual
	Guatemala	Villa Nueva	2.50	2.50	3.00	3.50	2.88	2.88	0.00
	Sacatepéquez	Mercado Central	1.75	2.00	2.00	1.75	1.88	2.88	-1.00
	Alta Verapaz*	La Terminal	2.50	3.50	3.50	3.00	3.13	3.00	0.13
	Baja Verapaz*	Municipal	6.00	5.00	5.00	4.00	5.00	3.33	1.67
	Petén	La Terminal	5.00	5.00	5.00	5.00	5.00	---	---
	San Marcos	San Pedro Sacatepéquez	2.50	2.50	2.50	2.50	2.50	3.17	-0.67
	Zacapa	Mercado Municipal	nd	5.00	nd	nd	5.00	3.50	1.50

	Limón criollo, grande, de primera (cinco unidades)		Precios semanales de marzo						
	Departamento	Mercado	1	2	3	4	Promedio 2014	Promedio 2013	Diferencia anual
	El Progreso	Centro Municipal de Comercialización	3.50	3.50	4.50	nd	3.83	3.17	0.66
	Sacatepéquez	Mercado Central	4.00	6.00	6.00	6.00	5.50	2.75	2.75
	Alta Verapaz	La Terminal	4.25	4.50	4.50	4.50	4.44	2.33	2.11
	Izabal*	La Revolución	5.00	5.00	5.00	5.50	5.13	1.81	3.32
	Quetzaltenango	La Terminal	nd	5.00	4.50	7.00	7.00	---	---
	San Marcos	San Pedro Guatemala	5.00	5.00	5.00	5.00	5.00	4.00	1.00
	Sololá	Mercado Municipal	4.50	4.75	4.00	7.00	5.06	2.94	2.12
	Totonicapán	Mercado Municipal	5.00	5.00	6.25	5.00	5.31	4.25	1.06
	Huehuetenango	La Terminal	3.50	4.00	4.50	nd	4.00	3.13	0.87
	Jalapa	Mercado Municipal	4.00	4.00	5.00	4.00	4.25	2.13	2.12
	Jutiapa	La Terminal	4.00	5.00	5.00	nd	4.67	3.00	1.67
	Santa Rosa	Mercado Municipal Cuilapa	3.50	5.00	5.00	4.00	4.38	4.00	0.38
	Escuintla	Mercado No. 1	4.00	5.50	4.00	5.00	4.63	2.75	1.88
	Retalhuleu*	La Terminal	4.00	so	5.00	nd	4.50	2.50	2.00


	Limón criollo mediano, de primera (cinco unidades)		Precios semanales de marzo						
	Departamento	Mercado	1	2	3	4	Promedio 2014	Promedio 2013	Diferencia anual
	Guatemala	Villa Nueva	3.00	3.25	5.00	4.50	3.94	2.63	1.31
	Sacatepéquez	Mercado Central	4.00	4.00	4.00	4.00	4.00	2.00	2.00
	Baja Verapaz	Municipal	4.00	4.50	5.00	4.00	4.38	2.33	2.05
	Izabal	La Revolución	4.00	4.50	4.50	4.00	4.25	1.50	2.75
	Petén*	La Terminal	5.00	3.50	3.50	3.50	3.88	---	---
	Petén	Mercado Municipal de Poptún	2.50	4.00	4.00	4.00	3.63	---	---
	Totonicapán	Mercado Municipal	4.00	3.50	4.50	4.50	4.13	3.63	0.50
	Quiché*	La Terminal	3.00	3.50	4.00	4.00	3.63	2.13	1.50
	Zacapa*	Mercado Municipal	nd	4.00	nd	nd	4.00	3.00	1.00
	Suchitepéquez*	Mercado Central No.1	4.50	6.00	6.00	6.00	5.63	3.00	2.63

	Limón Persa, grande, de primera (cinco unidades)		Precios semanales de marzo						
	Departamento	Mercado	1	2	3	4	Promedio 2014	Promedio 2013	Diferencia anual
	El Progreso	Centro Municipal de Comercialización	5.00	6.00	5.00	nd	5.33	3.83	1.50
	Chimaltenango	Mercado Municipal	5.50	8.00	8.00	7.00	7.13	4.00	3.13
	Sacatepéquez	Mercado Central	5.00	7.00	8.00	7.00	6.75	3.88	2.87
	Alta Verapaz	La Terminal	5.00	6.00	5.50	6.00	5.63	3.50	2.13
	Izabal*	La Revolución	5.50	8.00	so	so	6.75	3.00	3.75
	Petén	La Terminal	5.50	5.00	5.00	5.00	5.13	---	---
	Quetzaltenango*	La Terminal	nd	6.00	6.50	8.00	8.00	---	---
	San Marcos	San Pedro Sacatepéquez	6.00	6.50	6.50	6.50	6.38	4.50	1.88
	Sololá	Mercado Municipal	5.00	6.00	5.00	8.50	6.13	3.75	2.38
	Huehuetenango	La Terminal	5.00	6.50	6.00	nd	5.83	4.17	1.66
	Zacapa	Mercado Municipal	nd	5.50	nd	nd	5.50	4.00	1.50
	Chiquimula	La Terminal	6.00	6.00	8.00	8.00	7.00	4.67	2.33
	Jalapa*	Mercado Municipal	5.00	6.00	7.00	7.00	6.25	3.38	2.87
	Jutiapa	La Terminal	5.50	8.00	7.00	nd	6.83	5.00	1.83
	Santa Rosa*	Mercado Municipal Cuilapa	4.50	6.00	6.00	6.00	5.63	5.00	0.63
	Escuintla	Mercado No. 1	5.00	6.50	5.00	6.00	5.63	3.75	1.88
	Retalhuleu	La Terminal	5.00	6.00	7.00	nd	6.00	3.17	2.83

	Limón Persa, mediano, de primera (cinco unidades)		Precios semanales de marzo						
	Departamento	Mercado	1	2	3	4	Promedio 2014	Promedio 2013	Diferencia anual
	Guatemala*	Villa Nueva	5.00	5.00	6.00	7.00	5.75	3.50	2.25
	Baja Verapaz	Municipal	5.00	6.00	6.00	5.00	5.50	3.83	1.67
	Sololá*	Mercado Municipal	3.50	5.00	3.50	7.50	4.88	2.81	2.07
	Quiché*	La Terminal	4.00	5.00	6.50	5.50	5.25	4.75	0.50
	Suchitepéquez*	Mercado Central No.1	5.50	9.00	8.00	8.00	7.63	5.00	2.63


	Manzana Del Prado, mediana, de primera (libra)		Precios semanales de marzo						
	Departamento	Mercado	1	2	3	4	Promedio 2014	Promedio 2013	Diferencia anual
	El Progreso	Centro Municipal de Comercialización	10.00	9.50	9.30	nd	9.60	10.42	-0.82

	Melón Cantaloupe, grande, de primera (unidad)		Precios semanales de marzo						
	Departamento	Mercado	1	2	3	4	Promedio 2014	Promedio 2013	Diferencia anual
	Guatemala*	Villa Nueva	10.00	10.00	10.00	10.00	10.00	10.50	-0.50
	El Progreso	Centro Municipal de Comercialización	12.00	10.00	12.00	nd	11.33	11.33	0.00
	Sacatepéquez*	Mercado Central	12.00	12.00	12.00	12.00	12.00	10.00	2.00
	Baja Verapaz*	Municipal	12.00	9.00	12.00	12.00	11.25	10.67	0.58
	Izabal	La Revolución	8.00	8.00	so	12.00	9.33	10.00	-0.67
	Quetzaltenango	La Terminal	nd	10.00	10.00	10.00	10.00	---	---
	Sololá	Mercado Municipal	11.00	10.00	10.00	10.00	10.25	12.75	-2.50
	Huehuetenango	La Terminal	10.00	12.00	10.00	nd	10.67	9.00	1.67
	Chiquimula	La Terminal	8.00	10.00	10.00	10.00	9.50	8.67	0.83
	Jutiapa	La Terminal	8.00	7.50	8.00	nd	7.83	6.50	1.33
	Escuintla	Mercado No. 1	10.00	8.00	10.00	8.00	9.00	9.50	-0.50
	Retalhuleu	La Terminal	9.00	8.00	9.50	nd	8.83	8.33	0.50

	Melón Cantaloupe, mediano, de primera (unidad)		Precios semanales Marzo						
	Departamento	Mercado	1	2	3	4	Promedio 2014	Promedio 2013	Diferencia anual
	Guatemala*	Villa Nueva	7.00	8.00	8.00	8.00	7.75	8.25	-0.50
	Chimaltenango*	Mercado Municipal	8.00	7.00	8.00	7.00	7.50	6.00	1.50
	Sacatepéquez*	Mercado Central	10.00	10.00	10.00	9.00	9.75	8.00	1.75
	Alta Verapaz	La Terminal	9.00	8.00	8.00	10.00	8.75	6.67	2.08
	Izabal	La Revolución	5.00	5.00	so	10.00	6.67	5.50	1.17
	Petén*	Mercado Municipal de Poptún	10.00	10.00	10.00	12.00	10.50	---	---
	Petén	La Terminal	8.00	10.00	10.00	10.00	9.50	---	---
	Sololá	Mercado Municipal	8.00	8.00	8.00	8.00	8.00	9.88	-1.88
	Totonicapán	Mercado Municipal	8.00	10.00	10.00	10.00	9.50	9.00	0.50
	Quiché*	La Terminal	10.00	10.00	12.00	10.00	10.50	7.25	3.25
	Zacapa	Mercado Municipal	nd	9.00	nd	nd	9.00	8.00	1.00
	Chiquimula	La Terminal	8.00	8.00	8.00	8.00	8.00	6.33	1.67
	Jalapa*	Mercado Municipal	7.00	8.00	8.00	8.00	7.75	6.50	1.25
	Santa Rosa*	Mercado Municipal Cuilapa	8.00	8.50	8.00	10.00	8.63	6.17	2.46
	Suchitepéquez*	Mercado Central No.1	10.00	10.00	10.00	10.00	10.00	7.67	2.33



Naranja de Jugo grande, de primera por mano		Precios semanales de marzo						
Departamento	Mercado	1	2	3	4	Promedio 2014	Promedio 2013	Diferencia anual
Guatemala*	Villa Nueva	5.00	7.00	8.00	5.00	6.25	5.00	1.25
El Progreso	Centro Municipal de Comercialización	5.00	5.00	5.00	nd	5.00	8.83	-3.83
Sacatepéquez	Mercado Central	6.00	5.00	6.00	6.00	5.75	5.00	0.75
Izabal	La Revolución	3.50	2.50	3.50	3.50	3.25	2.50	0.75
Petén	La Terminal	5.00	5.00	5.00	5.00	5.00	---	---
Quetzaltenango	La Terminal	nd	5.00	5.00	5.50	10.00	---	---
San Marcos	San Pedro Sacatepéquez	4.00	3.00	3.00	3.00	3.25	3.00	0.25
Sololá	Mercado Municipal	5.00	5.00	5.00	6.00	5.25	4.63	0.62
Huehuetenango	La Terminal	5.00	2.50	5.00	nd	4.17	5.00	-0.83
Quiché	La Terminal	3.00	3.00	3.00	3.00	3.00	5.50	-2.50
Jutiapa	La Terminal	4.00	3.50	4.00	nd	3.83	4.00	-0.17
Santa Rosa*	Mercado Municipal Cuilapa	10.00	5.00	6.25	5.00	6.56	3.33	3.23
Escuintla	Mercado No. 1	5.00	5.00	5.00	5.00	5.00	3.25	1.75
Retalhuleu	La Terminal	3.00	3.50	4.00	nd	3.50	3.00	0.50




Naranja de jugo, mediana, de primera		Precios semanales de marzo						
Departamento	Mercado	1	2	3	4	Promedio 2014	Promedio 2013	Diferencia anual
Chimaltenango	Mercado Municipal	3.00	3.00	3.00	3.00	3.00	3.50	-0.50
Sacatepéquez	Mercado Central	4.00	4.00	4.00	4.00	4.00	4.00	0.00
Baja Verapaz*	Municipal	4.00	4.00	4.00	4.00	4.00	4.67	-0.67
Petén*	Mercado Municipal de Poptún	5.00	5.00	5.00	5.00	5.00	---	---
San Marcos	San Pedro Sacatepéquez	2.50	2.50	2.50	2.50	2.50	2.50	0.00
Sololá	Mercado Municipal	4.00	4.00	4.00	5.50	4.38	4.13	0.25
Totonicapán*	Mercado Municipal	3.50	3.00	3.50	3.50	3.38	4.75	-1.37
Zacapa*	Mercado Municipal	nd	5.00	nd	nd	5.00	5.00	0.00
Chiquimula	La Terminal	5.00	5.00	5.00	5.00	5.00	5.00	0.00
Jalapa*	Mercado Municipal	3.00	3.00	3.00	3.00	3.00	4.13	-1.13
Suchitepéquez*	Mercado Central No.1	3.00	3.00	3.00	3.00	3.00	3.00	0.00




Papaya criolla, grande, de primera (unidad)		Precios semanales de marzo						
Departamento	Mercado	1	2	3	4	Promedio 2014	Promedio 2013	Diferencia anual
Guatemala*	Villa Nueva	12.00	13.00	12.00	12.00	12.25	12.75	-0.50
Sacatepéquez	Mercado Central	20.00	20.00	20.00	15.00	18.75	11.00	7.75
Alta Verapaz*	La Terminal	11.00	12.00	10.00	12.00	11.25	11.00	0.25
Baja Verapaz	Municipal	20.00	16.00	15.00	15.00	16.50	16.67	-0.17
Izabal	La Revolución	20.00	20.00	20.00	20.00	20.00	17.50	2.50
Quetzaltenango*	La Terminal	nd	11.00	11.00	12.00	10.00	---	---
San Marcos	San Pedro Sacatepéquez	12.00	12.00	12.00	10.00	11.50	10.00	1.50
Sololá	Mercado Municipal	14.00	12.00	12.00	12.00	12.50	11.88	0.62
Huehuetenango	La Terminal	8.00	14.00	12.00	nd	11.33	10.67	0.66
Zacapa*	Mercado Municipal	nd	12.00	nd	nd	12.00	10.00	2.00
Jalapa	Mercado Municipal	14.00	15.00	15.00	15.00	14.75	13.75	1.00
Jutiapa	La Terminal	12.00	15.00	15.50	nd	14.17	12.50	1.67
Santa Rosa	Mercado Municipal Cuilapa	11.00	15.00	15.00	10.00	12.75	9.00	3.75
Escuintla	Mercado No. 1	10.00	13.00	8.00	7.00	9.50	11.00	-1.50



Papaya criolla, mediana, de primera (unidad)		Precios semanales de marzo						
Departamento	Mercado	1	2	3	4	Promedio 2014	Promedio 2013	Diferencia anual
Guatemala*	Villa Nueva	8.00	10.00	8.00	10.00	9.00	10.00	-1.00
El Progreso	Centro Municipal de Comercialización	14.00	14.00	13.00	nd	13.67	14.00	-0.33
Chimaltenango*	Mercado Municipal	10.00	9.00	9.00	9.00	9.25	8.00	1.25
Sacatepéquez	Mercado Central	14.00	14.00	13.00	13.00	13.50	9.50	4.00
Izabal	La Revolución	15.00	15.00	15.00	15.00	15.00	10.00	5.00
Petén	La Terminal	12.00	12.00	12.00	15.00	12.75	---	---
Petén*	Mercado Municipal de Poptún	12.00	11.00	10.00	12.00	11.25	---	---
Sololá	Mercado Municipal	11.00	8.00	10.00	8.00	9.25	12.00	-2.75
Totonicapán	Mercado Municipal	10.00	12.00	13.00	10.00	11.25	10.00	1.25
Quiché	La Terminal	10.00	10.00	7.00	15.00	10.50	9.25	1.25
Retalhuleu	La Terminal	13.00	11.00	11.50	nd	11.83	11.67	0.16
Suchitepéquez*	Mercado Central No.1	13.00	13.00	10.00	10.00	11.50	11.67	-0.17




Piña grande, de primera (unidad)		Precios semanales de marzo						
Departamento	Mercado	1	2	3	4	Promedio 2014	Promedio 2013	Diferencia anual
El Progreso	Centro Municipal de Comercialización	10.00	10.00	10.00	nd	10.00	11.33	-1.33
Sacatepéquez	Mercado Central	12.00	12.00	12.00	11.00	11.75	10.00	1.75
Baja Verapaz	Municipal	10.00	10.00	10.00	10.00	10.00	10.67	-0.67
Izabal	La Revolución	10.00	10.00	10.00	10.00	10.00	10.00	0.00
Quetzaltenango*	La Terminal	nd	7.00	10.00	10.00	7.00	---	---
San Marcos	San Pedro Sacatepéquez	7.00	7.00	7.00	8.00	7.25	7.00	0.25
Sololá	Mercado Municipal	10.00	10.00	10.00	13.00	10.75	13.00	-2.25
Huehuetenango	La Terminal	8.00	8.00	8.00	nd	8.00	10.00	-2.00
Chiquimula	La Terminal	10.00	10.00	10.00	10.00	10.00	9.33	0.67
Jalapa	Mercado Municipal	10.00	10.00	10.00	10.00	10.00	8.50	1.50
Jutiapa	La Terminal	7.00	8.00	8.00	nd	7.67	9.00	-1.33
Santa Rosa	Mercado Municipal Cuilapa	6.00	5.00	6.00	5.00	5.50	5.00	0.50
Escuintla	Mercado No. 1	8.00	7.00	8.00	7.00	7.50	8.00	-0.50
Retalhuleu	La Terminal	10.50	11.00	10.50	nd	10.67	11.17	-0.50
Suchitepéquez*	Mercado Central No.1	11.00	10.00	10.00	10.00	10.25	10.00	0.25



Piña mediana, de primera (unidad)		Precios semanales de marzo						
Departamento	Mercado	1	2	3	4	Promedio 2014	Promedio 2013	Diferencia anual
Guatemala*	Villa Nueva	10.00	12.00	8.00	9.00	9.75	7.50	2.25
Chimaltenango*	Mercado Municipal	7.00	7.00	7.00	7.00	7.00	6.50	0.50
Sacatepéquez	Mercado Central	10.00	10.00	10.00	9.00	9.75	9.00	0.75
Alta Verapaz	La Terminal	10.00	10.00	10.00	10.00	10.00	10.00	0.00
Izabal	La Revolución	6.00	6.00	6.00	6.00	6.00	5.50	0.50
Petén	Mercado Municipal de Poptún	9.00	8.00	9.00	10.00	9.00	---	---
Sololá	Mercado Municipal	8.00	8.00	8.00	8.00	8.00	10.25	-2.25
Totonicapán	Mercado Municipal	12.00	10.00	10.00	10.00	10.50	9.75	0.75
Quiché	La Terminal	9.00	10.00	8.00	12.00	9.75	7.00	2.75
Zacapa*	Mercado Municipal	nd	10.00	nd	nd	10.00	10.00	0.00
Chiquimula	La Terminal	10.00	10.00	8.00	10.00	9.50	8.00	1.50


	Plátano maduro, grande, de primera (docena)		Precios semanales de marzo						
	Departamento	Mercado	1	2	3	4	Promedio 2014	Promedio 2013	Diferencia anual
El Progreso	Centro Municipal de Comercialización	22.00	18.00	22.00	nd	20.67	20.00	0.67	
Chimaltenango	Mercado Municipal	20.00	20.00	20.00	20.00	20.00	18.00	2.00	
Sacatepéquez	Mercado Central	20.00	20.00	22.00	22.00	21.00	20.00	1.00	
Izabal	La Revolución	21.00	24.00	24.00	20.00	22.25	23.75	-1.50	
Petén	La Terminal	20.00	20.00	18.00	20.00	19.50	---	---	
Petén	Mercado Municipal de Poptún	20.00	20.00	20.00	20.00	20.00	---	---	
Quetzaltenango*	La Terminal	nd	18.00	18.00	20.00	15.00	---	---	
San Marcos	San Pedro Sacatepéquez	15.00	15.00	15.00	15.00	15.00	18.00	-3.00	
Sololá	Mercado Municipal	20.00	18.00	18.00	18.00	18.50	15.75	2.75	
Totonicapán*	Mercado Municipal	21.00	18.00	22.00	23.00	21.00	22.75	-1.75	
Huehuetenango	La Terminal	15.00	19.00	18.00	nd	17.33	17.00	0.33	
Quiché	La Terminal	22.00	20.00	22.00	22.00	21.50	18.00	3.50	
Zacapa*	Mercado Municipal	nd	24.00	nd	nd	24.00	25.00	-1.00	
Jalapa	Mercado Municipal	18.00	20.00	20.00	20.00	19.50	20.00	-0.50	
Jutiapa	La Terminal	20.00	24.00	24.00	nd	22.67	20.00	2.67	
Santa Rosa	Mercado Municipal Cuilapa	20.00	20.00	20.00	20.00	20.00	18.67	1.33	
Escuintla	Mercado No. 1	15.00	15.00	15.00	15.00	15.00	15.75	-0.75	
Retalhuleu	La Terminal	18.50	18.50	18.00	nd	18.33	17.83	0.50	


	Plátano maduro, mediano, de primera (docena)		Precios semanales de marzo						
	Departamento	Mercado	1	2	3	4	Promedio 2014	Promedio 2013	Diferencia anual
Guatemala*	Villa Nueva	15.00	15.00	18.00	15.00	15.75	18.00	-2.25	
Chimaltenango	Mercado Municipal	18.00	18.00	18.00	18.00	18.00	13.50	4.50	
Sacatepéquez	Mercado Central	18.00	18.00	20.00	20.00	19.00	18.00	1.00	
Baja Verapaz*	Municipal	20.00	20.00	20.00	20.00	20.00	18.00	2.00	
Sololá	Mercado Municipal	15.00	15.00	14.00	14.00	14.50	14.13	0.37	
Suchitepéquez*	Mercado Central No.1	18.00	18.00	18.00	18.00	18.00	18.00	0.00	

	Sandía redonda, grande, de primera (unidad)		Precios semanales de marzo						
	Departamento	Mercado	1	2	3	4	Promedio 2014	Promedio 2013	Diferencia anual
El Progreso	Centro Municipal de Comercialización	25.00	25.00	25.00	nd	25.00	24.00	1.00	
Sacatepéquez	Mercado Central	16.00	15.00	18.00	16.00	16.25	12.00	4.25	
Baja Verapaz	Municipal	20.00	20.00	20.00	20.00	20.00	19.33	0.67	
Izabal	La Revolución	23.00	25.00	25.00	25.00	24.50	26.25	-1.75	
Petén	Mercado Municipal de Poptún	20.00	20.00	20.00	25.00	21.25	---	---	
Quetzaltenango*	La Terminal	nd	13.00	12.00	13.00	14.00	---	---	
San Marcos	San Pedro	15.00	15.00	15.00	10.00	13.75	7.00	6.75	
Sololá	Mercado Municipal	16.00	14.00	14.00	14.00	14.50	14.75	-0.25	
Totonicapán	Mercado Municipal	20.00	20.00	20.00	20.00	20.00	19.50	0.50	
Huehuetenango	La Terminal	15.00	15.00	15.00	nd	15.00	12.33	2.67	
Quiché	La Terminal	18.00	15.00	12.00	15.00	15.00	18.25	-3.25	
Zacapa	Mercado Municipal	nd	20.00	nd	nd	20.00	20.00	0.00	
Chiquimula	La Terminal	25.00	22.00	22.00	20.00	22.25	18.33	3.92	
Jalapa*	Mercado Municipal	15.00	15.00	14.00	12.00	14.00	16.25	-2.25	
Jutiapa	La Terminal	20.00	20.00	20.00	nd	20.00	12.50	7.50	
Retalhuleu	La Terminal	16.50	15.00	15.00	nd	15.50	12.33	3.17	
Suchitepéquez	Mercado Central No.1	22.00	23.00	25.00	23.00	23.25	20.00	3.25	

	Sandía redonda, mediana, de segunda (unidad)		Precios semanales de marzo						
	Departamento	Mercado	1	2	3	4	Promedio 2014	Promedio 2013	Diferencia anual
	Guatemala*	Villa Nueva	12.00	12.00	12.00	13.00	12.25	15.00	-2.75
	Chimaltenango*	Mercado Municipal	12.00	10.00	15.00	13.00	12.50	9.00	3.50
	Sacatepéquez	Mercado Central	12.00	13.00	12.00	12.00	12.25	10.00	2.25
	Alta Verapaz*	La Terminal	15.00	13.00	15.00	14.00	14.25	10.67	3.58
	Petén	La Terminal	25.00	20.00	22.00	20.00	21.75	---	---
	Sololá	Mercado Municipal	13.00	10.00	12.00	10.00	11.25	12.25	-1.00
	Chiquimula	La Terminal	20.00	20.00	20.00	20.00	20.00	15.00	5.00
	Santa Rosa*	Mercado Municipal Cuilapa	15.00	15.00	20.00	15.00	16.25	10.00	6.25
	Escuintla*	Mercado No. 1	10.00	10.00	13.00	12.00	11.25	10.50	0.75


Pecuarios

	Crema pura (litro)		Precios semanales de marzo						
	Departamento	Mercado	1	2	3	4	Promedio 2014	Promedio 2013	Diferencia anual
	El Progreso	Centro Municipal de Comercialización	40.00	40.00	38.00	nd	39.33	42.00	-2.67

	Huevo blanco, grande (docena)		Precios semanales de marzo						
	Departamento	Mercado	1	2	3	4	Promedio 2014	Promedio 2013	Diferencia
	El Progreso	Centro Municipal de Comercialización	18.00	so	so	nd	18.00	---	---


	Huevo blanco, grande (docena)		Precios semanales de marzo						
	Departamento	Mercado	1	2	3	4	Promedio 2014	Promedio 2013	Diferencia anual
	Chimaltenango	Mercado Municipal	13.00	13.00	13.00	13.00	13.00	12.50	0.50
	Chiquimula	La Terminal	15.00	15.00	15.00	15.00	15.00	14.67	0.33
	El Progreso	Centro Municipal de Comercialización	15.00	15.00	15.50	nd	15.17	15.50	-0.33
	Huehuetenango	La Terminal	14.50	13.50	14.25	nd	14.08	14.33	-0.25
	Quetzaltenango	La Terminal	nd	13.00	15.00	13.50	14.00	---	---
	Retalhuleu	La Terminal	15.00	15.00	15.00	nd	15.00	17.00	-2.00
	Sacatepéquez	Mercado Central	13.50	14.00	14.25	13.50	13.81	13.88	-0.07
	Sololá	Mercado Municipal	15.50	15.00	15.00	16.00	15.38	15.38	0.00
	Suchitepéquez	Mercado Central No.1	13.50	14.00	14.00	14.00	13.88	14.33	-0.45
	Totonicapán	Mercado Municipal	15.00	16.00	16.00	16.00	15.75	15.50	0.25


	Huevo blanco, mediano (docena)		Precios semanales de marzo						
	Departamento	Mercado	1	2	3	4	Promedio 2014	Promedio 2013	Diferencia anual
	Alta Verapaz	La Terminal	15.00	15.00	15.00	15.00	15.00	12.00	3.00
	Baja Verapaz	Municipal	14.00	14.00	14.00	14.00	14.00	14.00	0.00
	Chimaltenango	Mercado Municipal	12.00	12.00	12.00	12.00	12.00	10.00	2.00
	Chiquimula	La Terminal	13.50	13.00	13.00	13.00	13.13	13.67	-0.54
	El Progreso	Centro Municipal de Comercialización	14.00	14.00	14.50	nd	14.17	14.17	0.00
	Quiché	La Terminal	14.00	14.00	14.00	16.00	14.50	15.00	-0.50
	Escuintla	Mercado No. 1	12.00	13.00	12.00	12.00	12.25	12.00	0.25
	Guatemala	Villa Nueva	12.00	13.00	13.50	13.00	12.88	14.75	-1.87
	Izabal	La Revolución	15.00	15.00	15.00	14.00	14.75	14.63	0.12
	Jalapa	Mercado Municipal	13.00	13.00	13.00	13.00	13.00	14.00	-1.00
	Petén	Mercado Municipal de Poptún	15.00	15.00	15.00	15.00	15.00	---	---
	Retalhuleu	La Terminal	15.00	13.00	13.00	nd	13.67	14.67	-1.00
	Sacatepéquez	Mercado Central	12.00	12.00	13.00	12.00	12.25	12.88	-0.63
	San Marcos	San Pedro	14.00	14.00	14.00	14.00	14.00	14.50	-0.50
	Santa Rosa	Mercado Municipal Cuilapa	13.00	13.00	14.00	13.00	13.25	15.00	-1.75
	Sololá	Mercado Municipal	13.00	14.00	13.00	14.00	13.50	14.38	-0.88

	Huevo blanco, pequeño (docena)		Precios semanales de marzo						
	Departamento	Mercado	1	2	3	4	Promedio 2014	Promedio 2013	Diferencia anual
	Sacatepéquez	Mercado Central	9.50	10.00	10.50	9.50	9.88	11.50	-1.62
	San Marcos	San Pedro Sacatepéquez	12.50	12.50	12.50	12.50	12.50	12.50	0.00

	Huevo rosado, grande (docena)		Precios semanales de marzo						
	Departamento	Mercado	1	2	3	4	Promedio 2014	Promedio 2013	Diferencia anual
	Chimaltenango	Mercado Municipal	13.00	13.00	13.00	13.00	13.00	12.50	0.50
	Chiquimula	La Terminal	15.00	15.00	15.00	15.00	15.00	14.67	0.33
	El Progreso	Centro Municipal de	15.00	15.00	16.00	nd	15.33	---	---
	Sacatepéquez	Mercado Central	13.50	14.00	14.25	13.50	13.81	13.88	-0.07
	Sololá	Mercado Municipal	15.50	15.00	15.00	16.00	15.38	15.38	0.00

	Huevo rosado, mediano (docena)		Precios semanales de marzo						
	Departamento	Mercado	1	2	3	4	Promedio 2014	Promedio 2013	Diferencia anual
	Chimaltenango	Mercado Municipal	12.00	12.00	12.00	12.00	12.00	10.00	2.00
	Chiquimula	La Terminal	13.50	13.00	13.00	13.00	13.13	13.67	-0.54
	El Progreso	Centro Municipal de	14.00	14.00	15.00	nd	14.33	14.50	-0.17
	Guatemala	Villa Nueva	12.00	13.00	14.00	14.00	13.25	14.25	-1.00
	Jalapa	Mercado Municipal	13.00	13.00	13.00	13.00	13.00	14.00	-1.00
	Sacatepéquez	Mercado Central	12.00	12.00	13.00	12.00	12.25	12.88	-0.63
	San Marcos	San Pedro	14.00	14.00	14.00	14.00	14.00	14.50	-0.50
	Santa Rosa	Mercado Municipal Cuilapa	13.00	13.00	14.00	13.00	13.25	15.00	-1.75
	Sololá	Mercado Municipal	13.00	14.00	13.00	14.00	13.50	14.25	-0.75
	Zacapa	Mercado Municipal	nd	13.50	nd	nd	13.50	13.00	0.50


	Miel de abeja (botella 750 ml)		Precios semanales de marzo						
	Departamento	Mercado	1	2	3	4	Promedio 2014	Promedio 2013	Diferencia anual
	Alta Verapaz	La Terminal	33.00	35.00	30.00	30.00	32.00	30.00	2.00
	Baja Verapaz	Municipal	50.00	45.00	50.00	45.00	47.50	40.00	7.50
	Chimaltenango	Mercado Municipal	35.00	35.00	35.00	35.00	35.00	26.00	9.00
	Chiquimula	La Terminal	50.00	45.00	45.00	50.00	47.50	40.00	7.50
	El Progreso	Centro Municipal de Comercialización	30.25	28.50	30.50	nd	29.75	33.33	-3.58
	Escuintla	Mercado No. 1	40.00	35.00	40.00	40.00	38.75	35.00	3.75
	Huehuetenango	La Terminal	33.00	32.00	33.00	nd	32.67	34.00	-1.33
	Izabal	La Revolución	50.00	50.00	45.00	50.00	48.75	53.75	-5.00
	Jalapa	Mercado Municipal	50.00	45.00	45.00	50.00	47.50	45.50	2.00
	Jutiapa	La Terminal	30.00	35.00	30.00	nd	31.67	30.00	1.67
	Petén	Mercado Municipal de Poptún	30.00	30.00	30.00	30.00	30.00	---	---
	Quetzaltenango	La Terminal	nd	35.00	35.00	35.00	35.00	---	---
	Retalhuleu	La Terminal	30.00	30.00	33.00	nd	31.00	30.00	1.00
	Sacatepéquez	Mercado Central	35.00	35.00	35.00	35.00	35.00	35.00	0.00
	San Marcos	San Pedro	30.00	30.00	30.00	30.00	30.00	30.00	0.00
	Santa Rosa	Mercado Municipal Cuilapa	35.00	35.00	35.00	35.00	35.00	31.67	3.33
	Sololá	Mercado Municipal	33.00	35.00	35.00	33.00	34.00	34.25	-0.25
	Suchitepéquez	Mercado Central No.1	45.00	45.00	45.00	45.00	45.00	40.00	5.00
	Zacapa	Mercado Municipal	nd	30.00	nd	nd	30.00	30.00	0.00


	Pollo Tyson, entero, sin menudos (libra)		Precios semanales de marzo						
	Departamento	Mercado	1	2	3	4	Promedio 2014	Promedio 2013	Diferencia anual
	Chimaltenango	Mercado Municipal	8.00	8.00	8.00	8.00	8.00	8.00	0.00
	El Progreso	Centro Municipal de Comercialización	7.85	7.50	7.85	nd	7.73	12.60	-4.87
	Petén	Mercado Municipal de Poptún	8.00	8.65	7.80	8.90	8.34	---	
	Sacatepéquez	Mercado Central	7.00	7.50	7.50	7.50	7.38	7.50	-0.12
	Sololá	Mercado Municipal	9.00	8.50	9.00	9.00	8.88	10.50	-1.62

	Pollo local, entero, sin menudos (libra)		Precios semanales de marzo						
	Departamento	Mercado	1	2	3	4	Promedio 2014	Promedio 2013	Diferencia anual
	Baja Verapaz	Municipal	12.50	13.50	12.50	12.50	12.75	12.00	0.75
	Chimaltenango	Mercado Municipal	11.00	11.00	11.00	11.00	11.00	11.00	0.00
	Chiquimula	La Terminal	14.00	14.00	14.00	14.00	14.00	11.00	3.00
	El Progreso	Centro Municipal de	13.00	13.00	13.00	nd	13.00	12.00	1.00
	Quiché	La Terminal	14.00	14.00	14.00	14.00	14.00	13.50	0.50
	Escuintla	Mercado No. 1	12.00	12.00	12.00	12.00	12.00	12.00	0.00
	Huehuetenango	La Terminal	13.00	11.00	11.00	nd	11.67	10.33	1.34
	Izabal	La Revolución	13.00	13.00	13.00	13.00	13.00	12.50	0.50
	Jalapa	Mercado Municipal	12.00	12.00	12.00	11.00	11.75	11.75	0.00
	Jutiapa	La Terminal	12.00	13.00	12.00	nd	12.33	11.50	0.83
	Petén	La Terminal	12.00	12.00	12.00	13.00	12.25	---	---
	Petén	Mercado Municipal de Poptún	12.00	12.00	12.00	12.00	12.00	---	---
	Sacatepéquez	Mercado Central	11.00	11.00	11.00	11.00	11.00	11.00	0.00
	San Marcos	San Pedro Sacatepéquez	13.00	13.00	13.00	13.00	13.00	11.50	1.50
	Santa Rosa	Mercado Municipal Cuilapa	12.00	14.00	11.00	11.00	12.00	11.00	1.00
	Sololá	Mercado Municipal	12.50	12.50	12.50	13.50	12.75	12.13	0.62
	Suchitepéquez	Mercado Central No.1	12.50	12.50	12.50	12.50	12.50	12.50	0.00
	Totonicapán	Mercado Municipal	12.50	12.50	12.50	12.50	12.50	12.00	0.50
	Zacapa	Mercado Municipal	nd	12.00	nd	nd	12.00	13.50	-1.50

	Pollo Rey, entero, sin menudos (libra)		Precios semanales de marzo						
	Departamento	Mercado	1	2	3	4	Promedio 2014	Promedio 2013	Diferencia anual
	Chimaltenango	Mercado Municipal	13.00	13.00	13.00	13.00	13.00	13.00	0.00
	Chiquimula	La Terminal	14.00	13.00	13.00	14.00	13.50	14.00	-0.50
	El Progreso	Centro Municipal de	12.50	12.50	so	nd	12.50	12.33	0.17
	Guatemala	Villa Nueva	13.50	12.00	12.00	12.00	12.38	14.00	-1.62
	Huehuetenango	La Terminal	12.50	12.50	12.50	nd	12.50	9.12	3.38
	Petén	Mercado Municipal de Poptún	12.50	13.00	13.00	13.00	12.88	---	
	Retalhuleu	La Terminal	12.50	12.50	12.50	nd	12.50	12.00	0.50
	San Marcos	San Pedro Sacatepéquez	13.50	13.50	13.50	13.50	13.50	12.50	1.00
	Santa Rosa	Mercado Municipal Cuilapa	13.00	12.00	11.50	12.00	12.13	11.50	0.63
	Sololá	Mercado Municipal	12.50	13.00	12.00	12.00	12.38	11.13	1.25
	Totonicapán	Mercado Municipal	13.00	13.00	13.00	14.00	13.25	12.00	1.25
	Zacapa	Mercado Municipal	nd	12.50	nd	nd	12.50	9.00	3.50


	Pollo Pío Lindo, entero, sin menudos (libra)		Precios semanales de marzo						
	Departamento	Mercado	1	2	3	4	Promedio 2014	Promedio 2013	Diferencia anual
	Alta Verapaz	La Terminal	13.00	13.50	12.50	12.50	12.88	7.50	5.38
	Chimaltenango	Mercado Municipal	13.00	13.00	13.00	13.00	13.00	13.00	0.00
	El Progreso	Centro Municipal de Comercialización	13.50	so	13.50	nd	13.50	---	---
	Quiché	La Terminal	13.00	13.00	13.00	13.00	13.00	12.50	0.50
	Escuintla	Mercado No. 1	12.00	13.00	13.00	13.00	12.75	13.00	-0.25
	Guatemala	Villa Nueva	13.50	12.00	12.00	12.00	12.38	14.00	-1.62
	Izabal	La Revolución	12.00	12.00	13.00	12.00	12.25	12.00	0.25
	Petén	La Terminal	13.00	13.00	13.00	12.00	12.75	---	---
	Petén	Mercado Municipal de Poptún	13.00	13.00	12.00	13.00	12.75	---	---
	Quetzaltenango	La Terminal	nd	12.00	12.00	12.00	12.00	---	---
	Retalhuleu	La Terminal	12.50	12.50	12.50	nd	12.50	12.00	0.50
	Sacatepéquez	Mercado Central	12.00	12.00	12.00	12.00	12.00	12.00	0.00
	Sololá	Mercado Municipal	12.00	13.00	12.00	12.00	12.25	11.13	1.12
	Totonicapán	Mercado Municipal	13.00	13.00	13.00	14.00	13.25	13.00	0.25

	Pollo importado, por piezas (libra)		Precios semanales de marzo						
	Departamento	Mercado	1	2	3	4	Promedio 2014	Promedio 2013	Diferencia anual
	Alta Verapaz	La Terminal	12.00	10.00	12.00	10.00	11.00	11.50	-0.50
	Chimaltenango	Mercado Municipal	8.00	8.00	8.00	8.00	8.00	8.00	0.00
	Quiché	La Terminal	8.50	7.70	8.00	8.00	8.05	8.00	0.05
	Escuintla	Mercado No. 1	8.50	8.50	8.50	8.50	8.50	8.25	0.25
	Guatemala	Villa Nueva	10.00	10.00	13.00	11.00	11.00	12.00	-1.00
	Izabal	La Revolución	7.50	7.50	7.50	7.50	7.50	7.50	0.00
	Jutiapa	La Terminal	8.00	8.00	8.00	nd	8.00	8.00	0.00
	Petén	La Terminal	10.00	10.00	10.00	10.00	10.00	---	---
	Quetzaltenango	La Terminal	nd	8.50	11.00	8.50	8.50	---	---
	Retalhuleu	La Terminal	7.50	7.70	8.00	nd	7.73	7.00	0.73
	Sacatepéquez	Mercado Central	7.00	7.50	7.75	7.75	7.50	7.50	0.00
	San Marcos	San Pedro Sacatepéquez	8.00	8.00	8.00	8.00	8.00	8.00	0.00
	Santa Rosa	Mercado Municipal Cuilapa	8.50	8.50	8.50	8.50	8.50	8.00	0.50
	Sololá	Mercado Municipal	8.00	8.00	8.50	10.50	8.75	10.13	-1.38

	Queso fresco (libra)		Precios semanales de marzo						
	Departamento	Variedad	1	2	3	4	Promedio 2014	Promedio 2013	Diferencia anual
	Guatemala	Queso local	18.00	16.00	16.00	15.00	16.25	25.00	-8.75
	El Progreso	Queso local	22.00	18.00	22.00	nd	20.67	22.00	-1.33
	Sacatepéquez	Queso La Pradera	25.00	24.00	25.00	25.00	24.75	---	---
	Sacatepéquez	Queso Parma	23.50	22.50	26.50	26.50	24.75	45.24	-20.49
	Alta Verapaz	Queso local	20.00	20.00	20.00	20.00	20.00	18.00	2.00
	Petén	Queso local	17.00	15.00	13.00	14.00	14.75	---	---
	Petén	Queso La Palma	19.00	19.00	21.00	19.00	19.50	---	---
	Quetzaltenango	Queso local	nd	14.00	15.00	14.00	14.00	---	---
	San Marcos	Queso local	12.00	12.00	12.00	12.00	12.00	10.00	2.00
	Sololá	Queso Dos Pinos	18.00	16.00	16.00	20.00	17.50	20.38	-2.88
	Sololá	Queso Foremost	17.00	20.00	17.00	16.00	17.50	21.25	-3.75
	Sololá	Queso local	18.00	18.00	18.00	17.00	17.75	17.88	-0.13
	Sololá	Queso La Palma	20.00	21.00	18.00	17.00	19.00	21.75	-2.75
	Sololá	Queso Parma	21.00	20.00	21.00	18.00	20.00	21.13	-1.13
	Sololá	Queso Trebolac	17.00	15.00	15.00	18.00	16.25	20.00	-3.75
	Totonicapán	Queso local	22.00	18.00	18.00	20.00	19.50	20.00	-0.50
	Zacapa	Queso La Palma	nd	20.00	nd	nd	20.00	20.00	0.00
	Chiquimula	Queso La Palma	17.00	18.00	18.00	18.00	17.75	14.00	3.75
	Jalapa	Queso local	15.00	14.00	16.00	14.00	14.75	14.00	0.75
	Jutiapa	Queso local	12.00	14.00	12.00	nd	12.67	12.00	0.67
	Escuintla	Queso La Palma	24.00	26.00	26.00	26.00	25.50	26.68	-1.18
	Suchitepéquez	Queso La Palma	17.00	18.00	18.00	18.00	17.75	14.00	3.75

Derivados del maíz

	Harina Maseca (libra)		Precios semanales de marzo						
	Departamento	Mercado	1	2	3	4	Promedio 2014	Promedio 2013	Diferencia anual
	Alta Verapaz	La Terminal	4.00	4.00	4.00	4.00	4.00	3.50	0.50
	Baja Verapaz	Municipal	4.50	4.25	4.75	4.90	4.60	4.00	0.60
	Chimaltenango	Mercado Municipal	3.75	3.75	3.75	3.75	3.75	3.50	0.25
	Chiquimula	La Terminal	3.50	3.75	3.50	3.50	3.56	3.50	0.06
	Escuintla	Mercado No. 1	4.00	4.00	4.00	4.00	4.00	4.00	0.00
	Guatemala	Villa Nueva	3.50	3.75	3.50	3.75	3.63	3.50	0.13
	Huehuetenango	La Terminal	3.50	4.00	3.00	nd	3.50	3.50	0.00
	Izabal	La Revolución	4.00	4.00	4.00	4.00	4.00	4.00	0.00
	Jalapa	Mercado Municipal	3.75	3.75	3.75	3.75	3.75	3.75	0.00
	Jutiapa	La Terminal	3.75	4.00	3.75	nd	3.83	4.00	-0.17
	Petén	La Terminal	3.50	3.50	4.00	4.00	3.75	---	---
	Petén	Mercado Municipal de Poptún	3.50	3.75	3.75	3.75	3.69	---	---
	Quetzaltenango	La Terminal	nd	3.50	3.50	3.75	3.50	---	---
	Retalhuleu	La Terminal	4.00	4.00	4.00	nd	4.00	3.50	0.50
	Sacatepéquez	Mercado Central	3.50	3.75	3.75	3.75	3.69	3.81	-0.12
	San Marcos	San Pedro Sacatepéquez	3.50	3.75	3.50	3.50	3.56	3.25	0.31
	Suchitepéquez	Mercado Central No.1	4.00	4.00	4.25	3.75	4.00	3.92	0.08
	Totonicapán	Mercado Municipal	3.50	3.75	3.25	3.75	3.56	3.38	0.18
	Zacapa	Mercado Municipal	nd	4.00	nd	nd	4.00	3.50	0.50

	Harina Minsa (libra)		Precios semanales de marzo						
	Departamento	Mercado	1	2	3	4	Promedio 2014	Promedio 2013	Diferencia anual
	Guatemala	Villa Nueva	3.50	4.00	4.00	4.00	3.88	3.50	0.38