



Gobierno de Guatemala

Ministerio de Agricultura,  
Ganadería y Alimentación

DIRECCIÓN DE PLANEAMIENTO



## Comportamiento de precios

Principales productos agropecuarios

**Año 2014**

Semana: del 29 de agosto al 04 de septiembre

5<sup>a</sup>. Av. 8-06 zona 9, Tels.: 2334-1048 / 2360-4425 y 28

[www.maga.gob.gt](http://www.maga.gob.gt) [diplan@maga.gob.gt](mailto:diplan@maga.gob.gt) [infoprecios@maga.gob.gt](mailto:infoprecios@maga.gob.gt)

Pág. 1

**Contenido**

Presentación .....	4
Resumen de precios nacionales.....	<b>¡Error! Marcador no definido.</b>
Resumen de precios internacionales.....	<b>¡Error! Marcador no definido.</b>
Granos básicos .....	<b>¡Error! Marcador no definido.</b>
Cuadro 1. Precio promedio semanal.....	<b>¡Error! Marcador no definido.</b>
Tabla 1. Precios diarios, pagados al mayorista en el mercado La Terminal .....	<b>¡Error! Marcador no definido.</b>
Hortalizas .....	<b>¡Error! Marcador no definido.</b>
Cuadro 1. Precio promedio semanal.....	<b>¡Error! Marcador no definido.</b>
Tabla 1. Precios diarios, pagados al mayorista en el mercado La Terminal .....	<b>¡Error! Marcador no definido.</b>
Frutas.....	<b>¡Error! Marcador no definido.</b>
Cuadro 1. Precio promedio semanal.....	<b>¡Error! Marcador no definido.</b>
Tabla 1. Precios diarios, pagados al mayorista en el mercado La Terminal .....	14
Productos de origen animal.....	15
Cuadro 1. Precio promedio semanal.....	15
Tabla 1. Precios diarios, pagados al mayorista en el mercado La Terminal .....	16
Hidrobiológicos.....	17
Tabla 1. Precios diarios, pagados al mayorista en el mercado La Terminal .....	17
Flores .....	18
Tabla 1. Precios diarios, pagados al consumidor en el mercado La Terminal .....	18
Abarrotes .....	18
Tabla 1. Precios diarios, pagados al mayorista en el mercado La Terminal .....	18
Tabla 2. Precios diarios, pagados por el consumidor en el mercado La Terminal .....	19
Tabla 1. Precios centroamericanos en dólares, al mayorista.....	20
Precios internacionales .....	21
Maíz .....	21
Cuadro 1. Precios a futuro de maíz .....	21
Cuadro 2. Precios de contado de maíz .....	22
Soya.....	22
Cuadro 1. Precios a futuro de frijol soya .....	23
Cuadro 2. Precios de contado de frijol soya.....	23
Arroz .....	24

Precios del arroz .....	24
Cuadro 1. Precios a futuro de arroz .....	24
Trigo.....	25
Cuadro 1. Precios a futuro de trigo .....	25
Cuadro 2. Precios de contado de trigo.....	26
Café .....	26
Cuadro 1. Precios a futuro de café .....	27
Cuadro 2. Precios de contado de café .....	28
Azúcar.....	28
Cuadro 1. Precios a futuro de azúcar 11.....	29
Cuadro 2. Precios a futuro de azúcar 16.....	30
Cacao.....	30
Cuadro 1. Precios a futuro de cacao.....	30
Precio internacional del cacao.....	31
Precios de hortalizas y frutas de Guatemala en mercados internacionales y origen de las compras .....	32
Miami, Estados Unidos .....	32
Los Ángeles, Estados Unidos .....	33
Toronto, Canadá.....	37
México, Distrito Federal, Central de Abastos .....	39
París, Francia, Unión Europea.....	40
Precios de las principales ornamentales de Guatemala en mercados internacionales y origen de las compras .....	41
Boston, Estados Unidos.....	41

## Presentación

Este informe semanal consolida el reporte de los precios promedio o moda diarios, de productos agropecuarios y granos básicos pagados al mayorista, y las variaciones promedio con respecto a la semana anterior. Los datos son obtenidos de una muestra de cuatro informantes, como mínimo.

Los técnicos de investigación de mercados, de DIPLAN, utilizan la encuesta como método de recolección de información, para ello visitan diferentes mercados capitalinos los días de abastecimiento. Los productos han sido seleccionados desde la perspectiva de su importancia en la canasta básica, y se incluyen los granos básicos por ser esenciales en la seguridad alimentaria. Asimismo, se presentan las observaciones técnicas derivadas de los resultados reflejados en las encuestas.

En cuanto a los precios internacionales, se toman como referencia los reportes de analistas, corredores de futuros o agencias reguladoras, como Price Futures Group, Organización Internacional del Café, Green Pool, Commodity Futures Trading Commission –CFTC–, o los publicados por agencias internacionales de noticias.

## Resumen de precios nacionales

**Tabla 1. Productos que presentaron variaciones significativas**

Producto	Precios de la semana actual (quetzales)		Precio promedio semanal (quetzales)		Diferencia (Q) semana actual - anterior		Situación de la oferta	Factores que influyeron en la variación y comentarios
	Mín.	Máx.	Anterior	Actual				
*Maíz blanco, de primera (quintal)	138.00	143.00	140.80	140.60		-0.20	Normal	a) Ciclo alto de cosecha en las zonas productoras: Chiquimulilla (Santa Rosa), La Máquina (Suchitepéquez), Nueva Concepción (Escuintla) Retalhuleu y Playitas (Alta Verapaz). b) Oferta de grano de origen mexicano.
*Frijol negro, de primera (quintal)	425.00	425.00	425.00	425.00		0.00	Normal	a) Ingreso de la primera cosecha de la región oriental. b) Presencia de grano mexicano en el mercado.
Tomate industrial mediano, de primera (caja 45 a 50 lb)	95.00	120.00	130.00	105.00		-25.00	Creciente	a) Reducción en la demanda externa. b) Ciclo de cosecha en fase media.
Chile pimiento mediano, de primera (caja de 100 a 150 unid.)	85.00	90.00	103.33	86.67		-16.67	Abundante	a) Incremento del abastecimiento al mercado por el ciclo de cosecha, que de una fase media está pasando a una fase alta.
Papa Loman lavada, grande, de primera (quintal)	160.00	200.00	160.00	180.00		20.00	Decreciente	a) Incremento en la demanda externa. b) Reducción en el abastecimiento al mercado por factores climáticos que dificultaron la recolección.
Pepino mediano, de primera (caja de 50 unidades)	35.00	50.00	56.67	45.00		-11.67	Abundante	a) Ciclo medio de cosecha en las zonas productoras.
Aguacate criollo, grande (red 90 a 100 unidades)	293.00	300.00	284.33	297.67		13.33	Decreciente	a) Reducción del abastecimiento al mercado por el ciclo de cosecha, que de una fase media está pasando a una baja.
Sandía redonda, mediana (ciento)	833.00	933.00	833.00	866.33		33.33	Decreciente	a) Ciclo bajo de cosecha, de acuerdo con la estacionalidad de la producción.

\*Aunque estos no presentan variaciones significativas, se incluyen por su importancia en la seguridad alimentaria de la población guatemalteca.

## Resumen de precios internacionales

El comportamiento de precios futuros de los principales productos agropecuarios, durante esta semana, se describe a continuación:

**MAÍZ:** Durante la semana el comportamiento fue con tendencia a la baja.

- La baja se debe a que, en Estados Unidos el clima ha sido beneficioso para el desarrollo del cultivo, por lo que ese país prevé récord en cosechas de maíz.

Según la agencia AFP, de acuerdo con Paul Georgy, de Allendale, "Los corredores esperaban un ligero deterioro de la calidad del cultivo". Por otro lado, USDA indicó una mejora de los cultivos. Mientras que Bill Nelson, de Doane Advisory Services, dijo: "Los precios bajaron a mínimos en cuatro años".

**SOYA:** La tendencia de estos precios fue a la baja.

- La baja: se vio presionada por pronósticos positivos de las condiciones climatológicas en EUA, lo que beneficiará a la oleaginosa, dando como resultado una cosecha abundante del grano y record que se verá en el otoño boreal.

El alza: debido al poco inventario del grano y a compras técnicas.

Según Infobae, el analista Dante Romano, de Austral Agroperspectivas, explicó: "En la perspectiva de precios para la soya, esta semana se removió el poco premio climático que le quedaba al mercado".

**TRIGO:** La baja se deriva de una abundante oferta en el mercado mundial y ventas de fondos de inversión. Por otro lado, las exportaciones de Ucrania de este cereal persisten, pues no existen indicios de interrupción en los embarques.

Según Reuters, "Rusia incrementará sus exportaciones de trigo de Egipto y las importaciones de otros productos agrícolas desde ese país; mientras que unos 100 fabricantes de alimentos de Brasil recibieron permisos para exportar a los mercados rusos". Por otro lado, durante el encuentro del presidente Vladimir Putin, con su homólogo egipcio, Abdel Fatah Al Sisi, ambos mandatarios "discutieron también la creación de una nueva zona comercial entre Egipto y la Unión Aduanera de Rusia, Bielorrusia y Kazajistán".

**CAFÉ:** El comportamiento durante la semana fue con tendencia al alza.

La baja: impulsada por una debilidad técnica que alentó una ola vendedora.

El alza: se debe a las preocupaciones perennes en el grano, ya que el daño en Brasil es serio.





Según Agronoticias de la FAO, Ernesto Amed Lezcano, de la Asociación de Productores de Café de Renacimiento, indicó: "Se tiene la expectativa que los precios internacionales del café mejoren, ya que de acuerdo a lo que se está manejando en la Bolsa de Nueva York, se ha visto una mejora en los mismos, lo que compensarían los gastos en producción este año".


**AZÚCAR:** Los precios a futuro del azúcar 11 cotizaron mixtos; las variaciones presentadas fueron insignificantes, al final cerraron el período con ligeras alzas, estas a consecuencia de una elevada actividad especulativa, como resultado de la disminución en las estimaciones de cosecha del endulzante en Brasil, respecto a las previamente presentadas. Se mostraron bajos rendimientos, ante un escenario heterogéneo, ya que los daños han sido ocasionados tanto por la sequía como por las lluvias en Brasil. Sin embargo, los precios siguen manteniendo presión a la baja ante las expectativas de los abundantes suministros mundiales.



## Granos básicos

**Cuadro 1. Precio promedio semanal**

Maíz blanco (quintal)	Precio promedio (quetzales)		Variación	
	Anterior	Actual	Absoluta (Q)	Relativa (%)
	140.80	140.60	-0.20	-0.14%
	<b>Precio en relación con la semana anterior:</b> Estable			
	<b>Situación de la oferta:</b> Normal			
	<b>Causas:</b> La oferta fue normal, los precios son relativamente estables. La leve variación a la baja de Q.0.20 se debe al ingreso del grano de la primera cosecha de la región sur que, de acuerdo con los comentarios de transportistas y mayoristas, sufrió atraso por la irregularidad del invierno. La oferta de grano ingresó de las zonas productoras localizadas en Chiquimulilla (Santa Rosa), La Máquina (Suchitepéquez), Zacapa, Izabal, Nueva Concepción (Escuintla) y Retalhuleu.			
	<b>Tendencia:</b> Para la próxima semana se podrían esperar mayor oferta y baja en el precio, considerando que está por iniciar un ciclo alto de cosechas en el departamento de Petén.			
Frijol negro (quintal)	Anterior	Actual	Absoluta (Q)	Relativa (%)
	425.00	425.00	0.00	0.00%
	<b>Precio en relación con la semana anterior:</b> Estable			
	<b>Situación de la oferta:</b> Normal			
	<b>Causas:</b> La oferta y la demanda no tuvieron variaciones relevantes, y el abasto a los mercados es satisfactorio, según comentarios de los mayoristas, razón por la cual el precio del grano se estabilizó. Se comenta que la regularización de la oferta y del precio obedece al ingreso de la primera cosecha de la región oriental, y a la presencia en el mercado de considerable cantidad de grano mexicano. Este producto ha contribuido a frenar la tendencia alcista que se observó durante agosto y también a reducir el impacto de la baja producción, originada por la sequía que está afectando al país.			
	<b>Tendencia:</b> Para la próxima semana se podría esperar oferta y demanda en similares condiciones y estabilidad en el precio.			
Frijol rojo, de primera (quintal)	Anterior	Actual	Absoluta (Q)	Relativa (%)
	750.00	750.00	0.00	0.00%
	<b>Precio en relación con la semana anterior:</b> Estable			
	<b>Situación de la oferta:</b> Leve incremento de los volúmenes en oferta			
	<b>Causas:</b> Se observó un leve incremento de la oferta, por tanto el precio se mantuvo dentro de los rangos de la semana anterior. Este comportamiento se justifica, según criterio de los mayoristas, con el ingreso de mayores volúmenes de frijol rojo mexicano, el cual ha mejorado el abastecimiento de los mercados mayoristas.			
	<b>Tendencia:</b> Para la próxima semana se espera estabilidad en el precio, tomando en consideración que la demanda de El Salvador persiste.			
Arroz oro (quintal)	Anterior	Actual	Absoluta (Q)	Relativa (%)
	324.00	325.00	1.00	0.31%
	<b>Precio en relación con la semana anterior:</b> Tiende al alza			
	<b>Situación de la oferta:</b> Normal			
	<b>Causas:</b> La oferta normal se justifica con un abastecimiento satisfactorio de los mercados mayoristas; sin embargo, se observa alza en el precio. Esto deriva, explican los mayoristas, de que en los beneficios subieron el precio del producto, con el argumento de que la nueva cosecha sufrió daños severos por la falta de lluvia y que se reducirá considerablemente la oferta de arroz granza.			
	<b>Tendencia:</b> Para la próxima semana se espera que la oferta y demanda se mantengan en condiciones similares y que el precio se estabilice.			

Sorgo (quintal)	Anterior	Actual	Absoluta (Q)	Relativa (%)
	165.00	164.20	-0.80	-0.48%
	<b>Precio en relación con la semana anterior:</b> Relativamente estable			
	<b>Situación de la oferta:</b> Escasa			
	<b>Causas:</b> Se observó que la oferta sigue limitada y la tendencia del precio, estable. Este comportamiento es estacional y obedece a que aún no hay cosechas, por lo que el grano almacenado se está terminando, según comentarios de los transportistas y mayoristas. También se comenta que, debido a la sequía, la próxima cosecha será deficiente y por eso algunos acopiadores han limitado la oferta, para mantener el precio alto.			
	<b>Tendencia:</b> Para la próxima semana se espera que la oferta continúe escasa, y que el precio se mantenga dentro de los rangos actuales, por la influencia que podría tener la baja en el precio del maíz.			

**Tabla 1. Precios diarios, pagados al mayorista en el mercado  
La Terminal**

Producto	Medida	Precios diarios (quetzales)					Promedio semanal (quetzales)	
		29	1	2	3	4	29 ago. al 04 sept.	22 al 28 ago.
Arroz oro 90-10	Quintal	325.00	325.00	325.00	325.00	325.00	325.00	324.00
Arroz oro 80-20	Quintal	305.00	305.00	305.00	310.00	310.00	307.00	305.00
Frijol blanco de primera	Quintal	592.00	592.00	592.00	585.00	585.00	589.20	584.80
Frijol blanco de segunda	Quintal	560.00	560.00	560.00	550.00	550.00	556.00	558.00
Frijol negro de primera	Quintal	425.00	425.00	425.00	425.00	425.00	425.00	425.00
Frijol negro de segunda	Quintal	400.00	400.00	400.00	400.00	400.00	400.00	402.00
Frijol negro de primera, origen mexicano	Quintal	395.00	395.00	395.00	390.00	390.00	393.00	398.00
Frijol rojo de primera	Quintal	750.00	750.00	750.00	750.00	750.00	750.00	750.00
Frijol rojo de primera, origen mexicano	Quintal	725.00	725.00	725.00	733.00	733.00	728.20	722.00
Maíz amarillo de primera	Quintal	170.00	170.00	170.00	175.00	165.00	170.00	164.60
Maíz amarillo de segunda	Quintal	165.00	165.00	165.00	168.00	160.00	164.60	-
Maíz amarillo de primera, origen mexicano	Quintal	SO	SO	SO	SO	SO	-	170.00
Maíz blanco de primera	Quintal	138.00	140.00	140.00	143.00	142.00	140.60	140.80
Maíz blanco de segunda	Quintal	135.00	135.00	135.00	137.00	135.00	135.40	135.80
Maíz blanco origen mexicano	Quintal	SO	SO	SO	SO	SO	-	143.25
Sorgo de primera	Quintal	165.00	165.00	165.00	163.00	163.00	164.20	165.00





**Fuente:** Investigación primaria de la Dirección de Planeamiento del Ministerio de Agricultura, Ganadería y Alimentación.  
ND = No Disponible SO= Sin Oferta

5ª. Av. 8-06 zona 9, Tels.: 2334-1048 / 2360-4425 y 28







## Hortalizas

### Cuadro 1. Precio promedio semanal

Tomate industrial mediano, de primera (caja 45 a 50 lb)	Precio promedio (quetzales)		Variación	
	Anterior	Actual	Absoluta (Q)	Relativa (%)
	130.00	105.00	-25.00	-19.23%
	<b>Precio en relación con la semana anterior:</b> A la baja			
	<b>Situación de la oferta:</b> Creciente			
	<b>Causas:</b> Según los mayoristas, el precio ha bajado porque ha disminuido la demanda hacia el mercado centroamericano. Justificado porque el ciclo de cosecha en las regiones productoras se encuentra en la fase media. Cabe mencionar que existen también otros pequeños productores que están abasteciendo el mercado.			
	<b>Tendencia:</b> Para la próxima semana se espera que el abastecimiento se mantenga en similares condiciones, con el precio posiblemente a la baja.			
Chile pimiento mediano, de primera (caja de 100 a 150 unid.)	Anterior	Actual	Absoluta (Q)	Relativa (%)
	103.33	86.67	-16.67	-16%
	<b>Precio en relación con la semana anterior:</b> A la baja			
	<b>Situación de la oferta:</b> Abundante			
	<b>Causas:</b> Según los mayoristas, el precio a la baja es debido a un aumento de oferta en el mercado, derivado del ingreso de cosecha proveniente de las regiones productoras, que están pasando de la fase media a fase alta del ciclo de cosecha.			
	<b>Tendencia:</b> Se podría esperar para la próxima semana oferta abundante y precios con tendencia a la baja.			
Cebolla seca blanca, mediana, importada (quintal)	Anterior	Actual	Absoluta (Q)	Relativa (%)
	200.00	200.00	0.00	0%
	<b>Precio en relación con la semana anterior:</b> Estable			
	<b>Situación de la oferta:</b> Normal			
	<b>Causas:</b> La oferta y la demanda se mostraron estables, por lo consiguiente el precio no tuvo ninguna variación.			
	<b>Tendencia:</b> Se prevé para la próxima semana un abastecimiento similar y sin variable en el precio.			
Papa Loman lavada, grande, de primera (quintal)	Anterior	Actual	Absoluta (Q)	Relativa (%)
	160.00	180.00	20.00	13%
	<b>Precio en relación con la semana anterior:</b> Al alza			
	<b>Situación de la oferta:</b> Decreciente			
	<b>Causas:</b> Comentan los mayoristas que el alza en el precio se debe a un aumento de demanda hacia el mercado centroamericano, por lo que disminuyó la oferta. Esto a causa de las fuertes lluvias que no permitieron sacar el producto con normalidad; cabe mencionar que la cosecha de San Marcos, Sololá, Huehuetenango y Palencia (Guatemala) se encuentran en la fase alta.			
	<b>Tendencia:</b> Se espera para la próxima semana un aumento de oferta y precio con tendencia a la baja.			

**Fuente:** Investigación primaria de la Dirección de Planeamiento del Ministerio de Agricultura, Ganadería y Alimentación.

## Cuadro 2. Precio promedio semanal

Güisquil mediano (ciento)	Precio promedio (quetzales)		Variación	
	Anterior	Actual	Absoluta (Q)	Relativa (%)
	56.67	50.00	-6.67	-12%
	<b>Precio en relación con la semana anterior:</b> A la baja			
	<b>Situación de la oferta:</b> Creciente			
	<b>Causas:</b> Según comentarios de mayoristas, la baja en el precio se debe a un aumento de la oferta, lo cual se justifica con el creciente abastecimiento al mercado. Cabe mencionar que las regiones productoras se encuentran en la fase alta de cosecha.			
	<b>Tendencia:</b> Se espera para la próxima semana una oferta similar y el precio con tendencia a la baja.			
Repollo blanco mediano, de primera (red de 12 a 15 unid.)	Anterior	Actual	Absoluta (Q)	Relativa (%)
	28.33	22.67	-5.67	-20%
	<b>Precio en relación con la semana anterior:</b> A la baja			
	<b>Situación de la oferta:</b> Creciente			
	<b>Causas:</b> Según los mayoristas, la baja en el precio se debe a un aumento de oferta, justificado con el ingreso normal de la cosecha procedente de las regiones productoras que se encuentran en una fase alta, de acuerdo con la estacionalidad de la producción.			
	<b>Tendencia esperada:</b> Para la próxima semana la oferta y la demanda será similar con precio estable.			
Coliflor mediana, de primera (red de 12 a 15 unid.)	Anterior	Actual	Absoluta (Q)	Relativa (%)
	30.00	30.00	0.00	0%
	<b>Precio en relación con la semana anterior:</b> Estable			
	<b>Situación de la oferta:</b> Normal			
	<b>Causas:</b> Durante la semana la oferta y la demanda se mantuvieron estables, por lo consiguiente el precio no tuvo ninguna variación.			
	<b>Tendencia esperada:</b> Se considera que para la próxima semana la oferta y la demanda continúe de forma similar.			
Pepino mediano, de primera (caja de 50 unidades)	Anterior	Actual	Absoluta (Q)	Relativa (%)
	56.67	45.00	-11.67	-21%
	<b>Precio en relación con la semana anterior:</b> A la baja			
	<b>Situación de la oferta:</b> Abundante			
	<b>Causas:</b> Según los mayoristas la baja en el precio se debe a una abundante oferta y poca demanda, justificado con el ingreso de cosecha, que se encuentra en fase media, procedente de varias regiones productoras.			
	<b>Tendencia esperada:</b> Se espera para la próxima semana oferta y demanda similar con precios bajos.			

**Fuente:** Investigación primaria de la Dirección de Planeamiento del Ministerio de Agricultura, Ganadería y Alimentación.

**Tabla 1. Precios diarios, pagados al mayorista en el mercado La Terminal**

Producto	Medida	Precios diarios al mayorista en quetzales			Promedio	
		29	1	3	29 ago. al 04 sept.	22 al 28 ago.
Apio mediano	Docena	20.00	15.00	15.00	16.67	19.33
Ajo blanco, mediano, de segunda	Mazo 20 trenzas	40.00	40.00	40.00	40.00	40.00
Arveja china, revuelta	Costal 40 lb	60.00	80.00	80.00	73.33	60.00
Arveja dulce (con vaina)	Costal 40 lb	SO	SO	SO	-	-
Brócoli mediano	Caja 20 a 24 unidades	40.00	50.00	50.00	46.67	40.00
Cebolla blanca, con tallo, mediana	Manojo 50 unidades	20.00	25.00	25.00	23.33	23.33
Cebolla blanca seca, mediana, importada	Quintal	200.00	200.00	200.00	200.00	200.00
Cebolla blanca seca, mediana, nacional	Quintal	SO	SO	SO	-	-
Cebolla blanca seca, mediana, de segunda	Quintal	160.00	160.00	160.00	160.00	160.00
Cebolla morada seca, mediana, nacional	Quintal	220.00	220.00	220.00	220.00	213.33
Chile Jalapeño, grande, de primera	Caja 36 lb	140.00	140.00	130.00	136.67	140.00
Chile Jalapeño, mediano, de primera	Caja 36 lb	120.00	120.00	115.00	118.33	120.00
Chile Pimiento, grande, de primera	Caja 90 a 100 unidades	100.00	100.00	100.00	100.00	113.33
Chile Pimiento, mediano, de primera	Caja de 100 a 150 unid.	90.00	85.00	85.00	86.67	103.33
Coliflor mediana	Red 13 a 15 unidades	30.00	30.00	30.00	30.00	30.00
Ejote de primera	Costal 40 lb	50.00	50.00	60.00	53.33	56.67
Ejote Francés de primera	Costal 40 lb	50.00	50.00	50.00	50.00	56.67
Güicoy sazón, mediano	Red de 13-15 unidades	60.00	60.00	60.00	60.00	66.67
Güisquil mediano	Ciento	50.00	50.00	50.00	50.00	56.67
Lechuga repollada, mediana, de primera	Caja 30 unidades	22.00	23.00	23.00	22.67	24.00
Loroco de primera	Quintal	600.00	600.00	600.00	600.00	400.00
Papa larga, lavada, grande	Quintal	165.00	170.00	160.00	165.00	165.00
Papa Loman, lavada, grande, de primera	Quintal	160.00	180.00	200.00	180.00	160.00
Papa Loman, lavada, mediana	Quintal	140.00	160.00	160.00	153.33	140.00
Papa Loman, lavada, pequeña	Quintal	100.00	110.00	120.00	110.00	100.00
Papa redonda, lavada, grande	Quintal	150.00	150.00	150.00	150.00	150.00
Papa redonda, sin lavar, grande	Quintal	140.00	140.00	140.00	140.00	140.00
Pepino mediano, de primera	Caja de 50 unidades	50.00	50.00	35.00	45.00	56.67
Remolacha	Red de 7 a 8 docenas	20.00	25.00	25.00	23.33	23.33
Repollo blanco mediano	Red 12 a 15 unidades	25.00	23.00	20.00	22.67	28.33
Tomate industrial, grande, de primera	Caja 45 a 50 lb	140.00	130.00	125.00	131.67	150.00
Tomate industrial, mediano, de primera	Caja 45 a 50 lb	120.00	100.00	95.00	105.00	130.00
Tomate Manzano, mediano, de primera	Caja 140 a 170 unidades	150.00	120.00	120.00	130.00	150.00
Yuca entera, mediana, de primera	Red 75 a 80 unidades	115.00	115.00	110.00	113.33	125.00
Zanahoria mediana, de primera	Red 7 a 8 docenas	35.00	35.00	35.00	35.00	48.33

**Fuente:** Investigación primaria de la Dirección de Planeamiento del Ministerio de Agricultura, Ganadería y Alimentación.

5<sup>a</sup>. Av. 8-06 zona 9, Tels.: 2334-1048 / 2360-4425 y 28

## Frutas





### Cuadro 1. Precio promedio semanal

Aguacate criollo, grande (red 90 a 100 unidades)	Precio promedio (quetzales)		Variación	
	Anterior	Actual	Absoluta (Q)	Relativa (%)
	284.33	297.67	13.33	4.69%
	<b>Precio en relación con la semana anterior:</b> Al alza			
	<b>Situación de la oferta:</b> Decreciente			
	<b>Causas:</b> La disminución en la oferta y alza en el precio se justifican porque el ciclo de cosecha pasó de la fase media a la baja, en la región de occidente, que es la mayor abastecedora			
	<b>Tendencia:</b> Para la próxima semana se podría esperar disminución de oferta y el precio al alza.			
Banano maduro, criollo, mediano (quintal)	Anterior	Actual	Absoluta (Q)	Relativa (%)
	100.00	100.00	0.00	0.0%
	<b>Precio en relación con la semana anterior:</b> Estable			
	<b>Situación de la oferta:</b> Normal			
	<b>Causas:</b> El abastecimiento fue normal, y el precio en relación con el de la semana anterior no presentó variación alguna. Cabe mencionar que la cosecha se encuentra en la fase media en las regiones sur, suroccidente, norte y oriente; además, se observa presencia de producto hondureño.			
	<b>Tendencia:</b> Se espera, para la próxima semana, similares condiciones.			
Limón criollo, mediano, de primera (millar)	Anterior	Actual	Absoluta (Q)	Relativa (%)
	150.00	150.00	0.00	0.0%
	<b>Precio en relación con la semana anterior:</b> Estable			
	<b>Situación de la oferta:</b> Normal			
	<b>Causas:</b> Se observó una oferta normal y el precio no reflejó variación alguna; la cosecha se encuentra en la fase alta, por lo que existe una comercialización estable.			
	<b>Tendencia:</b> Para la próxima semana se podría esperar estabilidad en la oferta y el precio.			
Naranja Piña o Azucarona de primera (ciento)	Anterior	Actual	Absoluta (Q)	Relativa (%)
	50.33	48.00	-2.33	-4.6%
	<b>Precio en relación con la semana anterior:</b> A la baja			
	<b>Situación de la oferta:</b> Creciente			
	<b>Causas:</b> Se pudo observar incremento en la oferta y precio con tendencia a la baja. Según comentarios en el mercado, hay un crecimiento en el abastecimiento de la naranja Piña. Cabe mencionar que de la variedad Valencia actualmente no hay oferta nacional ni hondureña, prevaleciendo las variedades Piña, Cuyamel y Valencia mexicana, en el mercado mayorista.			
	<b>Tendencia:</b> Se podría esperar para la próxima semana creciente oferta y precio con tendencia a la baja.			

**Fuente:** Investigación primaria de la Dirección de Planeamiento, del Ministerio de Agricultura, Ganadería y Alimentación.



## Cuadro 2. Precio promedio semanal

Papaya criolla, mediana, de primera (ciento)	Precio promedio (quetzales)		Variación	
	Anterior	Actual	Absoluta (Q)	Relativa (%)
	700.00	700.00	0.00	0.0%
	<b>Precio en relación con la semana anterior:</b> Estable			
	<b>Situación de la oferta:</b> Normal			
	<b>Causas:</b> Durante la semana se observó que la oferta fue normal, y el precio en relación con el periodo anterior no refleja variación alguna. El abastecimiento al mercado es de las regiones oriente y costa sur; cabe mencionar que se ha reducido el área de cultivo de esta variedad.			
	<b>Tendencia:</b> Se podría esperar, para la próxima semana, un comportamiento similar.			
Piña mediana, de primera (ciento)	Anterior	Actual	Absoluta (Q)	Relativa (%)
	350.00	350.00	0.00	0.0%
	<b>Precio en relación con la semana anterior:</b> Estable			
	<b>Situación de la oferta:</b> Normal			
	<b>Causas:</b> La oferta fue normal, los precios en relación con el promedio de la semana anterior no reflejan variación alguna. El abastecimiento proviene de los departamentos de Guatemala (Villa Canales), Escuintla y Santa Rosa; la cosecha se encuentra en un ciclo alto de acuerdo con la estacionalidad.			
	<b>Tendencia:</b> Se podría esperar para la próxima semana un comportamiento similar.			
Plátano maduro, mediano, de primera (ciento)	Anterior	Actual	Absoluta (Q)	Relativa (%)
	100.00	100.00	0.00	0.0%
	<b>Precio en relación con la semana anterior:</b> Estable			
	<b>Situación de la oferta:</b> Normal			
	<b>Causas:</b> El abastecimiento continúa normal, procedente de las regiones del norte, costa sur y suroccidente. Los precios no tuvieron variación alguna en comparación con el precio promedio de la semana anterior.			
	<b>Tendencia:</b> Se podría esperar para la próxima semana un comportamiento similar			
Sandía redonda, mediana (ciento)	Anterior	Actual	Absoluta (Q)	Relativa (%)
	833.00	866.33	33.33	4.0%
	<b>Precio en relación con la semana anterior:</b> Al alza			
	<b>Situación de la oferta:</b> Decreciente			
	<b>Causas:</b> Se pudo observar decremento en la oferta y precio con tendencia al alza; según comentarios de mayoristas, esto se justifica en que se redujo la recolección de cosecha en las regiones de oriente y norte. Cabe mencionar que el precio es alto y se considera normal en esta época, porque la cosecha está en una fase baja de acuerdo con la estacionalidad.			
	<b>Tendencia:</b> Se podría esperar para la próxima semana un comportamiento similar.			

Fuente: Investigación primaria de la Dirección de Planeamiento del Ministerio de Agricultura, Ganadería y Alimentación.

**Tabla 1. Precios diarios, pagados al mayorista  
en el mercado La Terminal**





Producto	Medida	Precios diarios (quetzales)			Promedio (quetzales)	
		29	1	3	29 ago. al 04 sept	22 al 28 ago.
Aguacate criollo, grande	Red de 90 a 100 unidades	293.00	300.00	300.00	297.67	284.33
Aguacate Hass mediano, importado	Caja 7 kg (35 a 40 unidades)	113.00	113.00	113.00	113.00	113.00
Aguacate Hass mediano, nacional	Caja de 35 a 40 unidades	80.00	80.00	80.00	80.00	90.00
Banano de exportación, de primera	Caja de 100 a 105 unidades	45.00	45.00	45.00	45.00	45.00
Banano maduro criollo, mediano	Quintal	100.00	100.00	100.00	100.00	100.00
Coco verde mediano	Ciento	200.00	200.00	200.00	200.00	200.00
Durazno blanco, mediano	Ciento	50.00	50.00	SO	50.00	50.00
Fresa mediana, de primera	Caja de 40 lb	53.00	53.00	60.00	55.33	53.33
Jocote de Corona, grande, de primera	Ciento	SO	SO	80.00	80.00	-
Jocote de Corona, mediano, de primera	Ciento	67.00	60.00	60.00	62.33	75.00
Limón criollo mediano, de primera	Millar	150.00	150.00	150.00	150.00	150.00
Limón Persa mediano, de primera	Millar	200.00	200.00	200.00	200.00	200.00
Manzana Ana, mediana, de primera	Quintal	180.00	150.00	150.00	160.00	180.00
Manzana del Prado, mediana, de primera	Quintal	187.00	160.00	140.00	162.33	187.00
Manzana Estrella, mediana	Quintal	SO	SO	SO	-	-
Manzana Jonathan, mediana, de primera	Quintal	200.00	200.00	200.00	200.00	200.00
Manzana Winter, mediana, de primera	Quintal	193.00	177.00	177.00	182.33	193.00
Melocotón mediano, de primera	Ciento	80.00	103.00	103.00	95.33	75.33
Melón Cantaloupe mediano, de primera	Ciento	600.00	600.00	600.00	600.00	511.00
Mora mediana, de primera	Caja de 40 lb	60.00	60.00	80.00	66.67	60.00
Naranja Piña (Azucarona)	Ciento	48.00	48.00	48.00	48.00	50.33
Naranja Valencia, mediana, de primera	Ciento	SO	SO	SO	-	110.00
Papaya criolla, mediana	Ciento	700.00	700.00	700.00	700.00	700.00
Papaya Tainung mediana de primera	Caja de 40 Lb (12 a 13 U)	80.00	80.00	80.00	80.00	77.67
Pitahaya mediana, de primera	Ciento	SO	SO	SO	-	-
Piña mediana, de primera	Ciento	350.00	350.00	350.00	350.00	350.00
Plátano maduro, grande, de primera	Ciento	120.00	120.00	120.00	120.00	120.00
Plátano maduro, mediano, de primera	Ciento	100.00	100.00	100.00	100.00	100.00
Rambután mediano, de primera	Ciento	30.00	30.00	30.00	30.00	26.67
Sandía redonda, mediana	Ciento	833.00	833.00	933.00	866.33	833.00
Uva Roja importada	Caja de 22 lb	230.00	230.00	230.00	230.00	230.00
Zapote mediano, de primera	Ciento	192.00	192.00	192.00	192.00	180.67

**Fuente:** Investigación primaria de la Dirección de Planeamiento, del Ministerio de Agricultura, Ganadería y Alimentación.  
SO = sin oferta



## Productos de origen animal

### Cuadro 1. Precio promedio semanal

Bovino en canal (libra)	Precio promedio (quetzales)		Variación	
	Anterior	Actual	Absoluta (Q)	Relativa (%)
	15.50	15.50	0.00	0.00%
	<b>Precio en relación con la semana anterior:</b> Estable			
	<b>Situación de la oferta:</b> Normal			
	<b>Causas:</b> Durante la semana se pudo observar que el precio y la oferta se mantuvieron estables.			
	<b>Tendencia:</b> Para la próxima semana se esperan las mismas condiciones.			
Huevo blanco, mediano (cajate 360 U.)	Anterior	Actual	Absoluta (Q)	Relativa (%)
	340.00	340.00	0.00	0.00%
	<b>Precio en relación con la semana anterior:</b> Estable			
	<b>Situación de la oferta:</b> Normal			
	<b>Causas:</b> En los expendios se pudo observar que el precio se mantuvo estable, debido al fuerte abastecimiento de este producto en el mercado La Terminal.			
	<b>Tendencia:</b> Se espera que para la próxima semana que el abastecimiento siga abundante y la oferta y la demanda se mantengan en la misma situación.			
Pollo entero, sin menudos (libra)	Anterior	Actual	Absoluta (Q)	Relativa (%)
	12.00	12.00	0.00	0.00%
	<b>Precio en relación con la semana anterior:</b> Estable			
	<b>Situación de la oferta:</b> Normal			
	<b>Causas:</b> Durante el periodo el precio y la oferta se mantuvieron estables, por consiguiente no tuvieron variación alguna en relación con el precio promedio de la semana anterior.			
	<b>Tendencia:</b> En la próxima semana se espera que el precio y la oferta se mantengan en las mismas condiciones.			
Porcino en canal (libra)	Anterior	Actual	Absoluta (Q)	Relativa (%)
	13.75	13.75	0.00	0.00%
	<b>Precio en relación con la semana anterior:</b> Estable			
	<b>Situación de la oferta:</b> Normal			
	<b>Causas:</b> Causas: Se constató que el precio se mantuvo estable.			
	<b>Tendencia:</b> Se espera que para la otra semana el precio se mantenga estable.			

Fuente: Investigación primaria de la Dirección de Planeamiento del Ministerio de Agricultura, Ganadería y Alimentación.

**Tabla 1. Precios diarios, pagados al mayorista en el mercado La Terminal**

Producto	Medida	Precios diarios (quetzales)			Promedio (quetzales)	
		29	1	3	29 ago. al 04 sept.	22 al 28 ago.
Bovino en canal	Libra	15.50	15.50	15.50	15.50	15.50
Crema pura	Litro	31.00	31.00	31.00	31.00	31.00
Cuadril de pollo	Libra	7.80	7.80	7.80	7.80	7.80
Huevo blanco, extra	Caja de 360 unidades	390.00	390.00	390.00	390.00	390.00
Huevo blanco, grande	Caja de 360 unidades	360.00	360.00	360.00	360.00	360.00
Huevo blanco, mediano	Caja de 360 unidades	340.00	340.00	340.00	340.00	340.00
Huevo blanco, pequeño	Caja de 360 unidades	290.00	290.00	290.00	290.00	290.00
Huevo rosado, grande	Caja de 360 unidades	360.00	360.00	360.00	360.00	360.00
Muslos de pollo	Libra	8.50	8.50	8.50	8.50	8.50
Pechuga de pollo, con ala	Libra	13.50	13.50	13.50	13.50	13.50
Pechuga de pollo	Libra	14.00	14.00	14.00	14.00	14.00
Pollo entero, sin menudos	Libra	12.00	12.00	12.00	12.00	12.00
Pollo (piezas), importado	Caja de 40 libra	270.00	270.00	270.00	270.00	270.00
Porcino en canal	Libra	13.75	13.75	13.75	13.75	13.75
Queso fresco	Libra	22.00	22.00	22.00	22.00	22.00

**Fuente:** Investigación primaria de la Dirección de Planeamiento del Ministerio de Agricultura, Ganadería y Alimentación.

## Hidrobiológicos

**Tabla 1. Precios diarios, pagados al mayorista en el mercado La Terminal**

Producto	Medida	Precios diarios (quetzales)		Promedio semanal (quetzales)	
		2	4	29 ago. al 04 sept.	22 al 28 ago.
Camarón blanco (mar) grande, sin cabeza (nacional)	Quintal	4,000.00	4,000.00	4,000.00	4,000.00
Camarón blanco (mar) mediano, sin cabeza (nacional)	Quintal	3,800.00	3,800.00	3,800.00	3,800.00
Camarón blanco (mar) pequeño, sin cabeza	Quintal	1,400.00	1,400.00	1,400.00	1,400.00
Camarón grande (de estanque)	Quintal	3,800.00	3,800.00	3,800.00	3,800.00
Camarón mediano (de estanque)	Quintal	3,500.00	3,500.00	3,500.00	3,500.00
Camarón pequeño (de estanque)	Quintal	1,300.00	1,300.00	1,300.00	1,300.00
Corvina entera revuelta	Quintal	1,500.00	1,500.00	1,500.00	1,500.00
Filete de Corvina	Quintal	2,000.00	2,000.00	2,000.00	2,000.00
Filete de Dorado	Quintal	2,000.00	2,000.00	2,000.00	2,000.00
Mojarra grande	Quintal	1,300.00	1,200.00	1,250.00	1,300.00
Mojarra mediana	Quintal	1,100.00	1,000.00	1,050.00	1,100.00
Mojarra pequeña	Quintal	1,000.00	900.00	950.00	1,000.00
Pargo entero revuelto	Quintal	SO	1,800.00	1,800.00	1,800.00
Pargo grande	Quintal	SO	2,000.00	2,000.00	2,200.00
Pargo mediano	Quintal	SO	1,800.00	1,800.00	1,800.00
Pargo pequeño	Quintal	SO	1,100.00	1,100.00	1,100.00
Róbalo entero (revuelto)	Quintal	SO	SO	-	-
Róbalo grande	Quintal	SO	SO	-	-
Róbalo mediano	Quintal	SO	SO	-	-
Róbalo pequeño	Quintal	SO	SO	-	-
Tiburón entero (revuelto)	Quintal	1,200.00	1,200.00	1,200.00	1,200.00
Tiburón (filete)	Quintal	1,500.00	1,500.00	1,500.00	1,500.00
Tilapia grande	Quintal	1,200.00	1,100.00	1,150.00	1,200.00
Tilapia mediana	Quintal	1,100.00	1,000.00	1,050.00	1,100.00
Tilapia pequeña	Quintal	1,000.00	900.00	950.00	1,000.00

**Fuente:** Investigación primaria de la Dirección de Planeamiento, del Ministerio de Agricultura, Ganadería y Alimentación.  
SO = sin oferta.

## Flores

**Tabla 1. Precios diarios, pagados al consumidor en el mercado La Terminal**

Producto	Medida	Precios diarios en quetzales		Promedio	
		2	4	29 ago. al 04 sept.	22 al 28 ago.
Azucena	Manejo de 6 a 7 unidades	SO	SO	-	-
Clavel (varios colores)	Docena	10.00	10.00	10.00	8.00
Crisantemo (Pompón)	Manejo de 18 a 20 unidades	SO	SO	-	-
Crisantemo (estándar)	Docena	SO	SO	-	-
Estaticia (blanca)	Manejo de 10 a 15 unidades	SO	SO	-	-
Estaticia (morada)	Manejo de 10 a 15 unidades	5.00	SO	5.00	5.00
Girasol	Docena	25.00	27.00	26.00	30.00
Gladiola	Docena	15.00	15.00	15.00	15.00
Margarita	Manejo de 18 a 20 unidades	10.00	10.00	10.00	8.00
Rosa (varios colores)	Docena	12.50	12.50	12.50	12.50

**Fuente:** Investigación primaria de la Dirección de Planeamiento del Ministerio de Agricultura, Ganadería y Alimentación.  
SO: sin oferta

## Abarrotes

**Tabla 1. Precios diarios, pagados al mayorista en el mercado La Terminal**

Producto	Medida	Precios diarios (quetzales)		Promedio semanal (quetzales)	
		2	4	29 ago. al 04 sept	22 al 28 ago.
Aceite comestible Ideal	Envase de 800 ml (caja de 12 unidades)	175.00	175.00	175.00	175.00
Aceite comestible La Patrona	Envase de 800 ml (caja de 12 unidades)	155.00	155.00	155.00	155.00
Aceite comestible Olmeca	Envase de 800 ml (Caja de 12 unidades)	165.00	165.00	165.00	165.00
Azúcar estándar Caña Real	6 Bolsas de 2500 g	94.00	94.00	94.00	94.00
Azúcar estándar Caña Real	Bolsa de 15 kg (30 bolsas de 500 g)	95.00	95.00	95.00	95.00
Azúcar estándar o blanca, nacional	Saco 50 kg	290.00	290.00	290.00	290.00
Harina de maíz Maseca	Saco de 50 libra	171.00	171.00	171.00	171.00
Harina de maíz Tortimasa	Saco de 50 libra	155.00	155.00	155.00	155.00
Harina de trigo, dura, especial, Sol	Quintal	300.00	300.00	300.00	300.00
Harina de trigo, dura, Virgen de Covadonga	Quintal	320.00	320.00	320.00	320.00
Harina de trigo, suave, Sol	Quintal	290.00	290.00	290.00	290.00

**Fuente:** Investigación primaria de la Dirección de Planeamiento del Ministerio de Agricultura, Ganadería y Alimentación.

5<sup>a</sup>. Av. 8-06 zona 9, Tels.: 2334-1048 / 2360-4425 y 28

**Tabla 2. Precios diarios, pagados por el consumidor  
en el mercado La Terminal**

Producto	Medida	Precios diarios (quetzales)		Promedio semanal (quetzales)	
		2	4	29 ago. al 04 sept.	22 al 28 ago.
Aceite comestible Ideal	Envase de 800 ml	15.00	15.00	15.00	15.00
Aceite comestible La Patrona	Envase de 800 ml	14.00	14.00	14.00	14.00
Azúcar estándar Caña Real	Bolsa de 2500 g	17.00	17.00	17.00	17.00
Azúcar estándar Caña Real	Bolsa de 500 g	3.50	3.50	3.50	3.50
Harina de maíz Maseca	Libra	4.00	4.00	4.00	4.00
Harina de maíz Mixta Maza	Libra	3.50	3.50	3.50	3.50
Harina de maíz Tortimasa	Libra	3.75	3.75	3.75	3.75
Harina de trigo, dura, Virgen de Covadonga	Libra	4.00	4.00	4.00	4.00
Harina de trigo, suave, Sol	Libra	3.50	3.50	3.50	3.50
Leche entera Anchor	Bolsa de 360 g	28.00	28.00	28.00	28.00
Leche entera Nido	Bolsa de 360 g	29.00	29.00	29.00	29.00

**Fuente:** Investigación primaria de la Dirección de Planeamiento del Ministerio de Agricultura, Ganadería y Alimentación

**Tabla 1. Precios centroamericanos en dólares al mayorista**

PRODUCTO	Costa Rica	El Salvador	Guatemala	Honduras	Nicaragua	Panamá
<b>Granos Básicos</b>						
Arroz pilado 90-10 (TM)	1,438.78	956.52	909.35	883.26	ND	ND
Arroz pilado 80-20 (TM)	1,108.80	869.57	853.26	ND	ND	ND
Maíz amarillo (TM)	443.68	ND	464.35	287.39	ND	ND
Maíz blanco (TM)	690.50	413.04	387.17	395.22	ND	ND
Frijol negro (TM)	1,846.33	1,195.65	1,189.13	1,261.74	ND	ND
Frijol rojo seda (TM)	ND	2,608.70	ND	1,750.87	ND	ND
Frijol rojo tinto (TM)	3,074.02	2,500.00	2,098.48	1,905.43	ND	ND
Sorgo blanco (TM)	ND	413.04	461.74	527.83	ND	ND
Sorgo rojo (TM)	ND	ND	ND	ND	ND	ND
Harina de maíz blanco (TM)	ND	1,000.00	956.96	736.52	ND	ND
<b>Productos Pecuarios</b>						
Carne de novillo en canal (Kg)	3.71	7.07	4.33	3.39	ND	ND
Carne de cerdo en canal (Kg)	2.88	4.78	3.85	4.02	ND	ND
Carne de pollo entero (Kg)	3.63	2.72	3.35	2.83	ND	ND
Leche fluida (Litro)	0.96	1.33	1.03	0.92	ND	ND
Huevos de gallina (Kg)	2.81	1.98	2.32	1.58	ND	ND
<b>Variables Macroeconómicas</b>						
Tipo de cambio (Moneda Nacional/US\$)	545.34	1.00	7.77	21.11	ND	ND

Fuente: Consejo Agropecuario Centroamericano –CAC–  
Precios al 01 de septiembre, 2014  
ND= no disponible  
TM = 22.04 qq, kg=1000g

 Precio mayor  
 Precio menor

5ª. Av. 8-06 zona 9, Tels.: 2334-1048 / 2360-4425 y 28



## Precios internacionales

Durante esta jornada, los precios futuros mostraron diversas tendencias según el producto, como se detalla a continuación.

### Maíz

Durante la semana el comportamiento de los precios futuros del maíz en la Bolsa de Chicago fue con tendencia a la baja. En este período se dio un fin de semana largo, debido al feriado del Labor Day, el día lunes. Del 29 al 4 los contratos concluyeron con pérdidas en todos los contratos, excepto los tres últimos del día 2; esta baja se debe a que en Estados Unidos, el clima ha sido beneficioso para el desarrollo del cultivo, por lo que prevén récord en cosechas de maíz en EUA, por otro lado, las buenas previsiones de cosecha en zonas como Estados Unidos, primer productor mundial, pesan sobre el precio de maíz, así como los reportes de USDA de una cosecha mayor a la estimada.

Según la AFP, de acuerdo con Paul Georgy, de Allendale: “Los corredores esperaban un ligero deterioro de la calidad del cultivo”. Por otro lado, “USDA indicó una mejora de los cultivos”. Mientras, Bill Nelson, de Doane Advisory Services, dijo: “bajaron a mínimos en cuatro años”, refiriéndose a los precios.

### Cuadro 1. Precios a futuro de maíz

Bolsa de futuros de Chicago (CBOT)

(Dólares por tonelada)

Fecha	29 de Agosto			2 de Septiembre			3 de Septiembre			4 de Septiembre		
Contrato	Último	Valor	Cierre	Último	Valor	Cierre	Último	Valor	Cierre	Último	Valor	Cierre
sep-14	141.33	↓	142.41	140.05	↓	141.33	134.34	↓	140.05	132.18	↓	134.34
dic-14	143.60	↓	145.37	143.20	↓	143.60	138.58	↓	143.20	136.41	↓	138.58
mar-15	148.71	↓	150.49	148.22	↓	148.71	143.79	↓	148.22	141.53	↓	143.79
may-15	151.96	↓	153.73	151.47	↓	151.96	147.14	↓	151.47	144.97	↓	147.14
jul-15	154.62	↓	156.29	154.13	↓	154.62	149.80	↓	154.13	147.83	↓	149.80
sep-15	157.18	↓	158.75	156.78	↓	157.18	152.75	↓	156.78	150.78	↓	152.75
dic-15	159.84	↓	161.11	159.74	↓	159.84	155.80	↓	159.74	154.32	↓	155.80
mar-16	162.98	↓	164.26	162.98	=	162.98	159.24	↓	162.98	157.87	↓	159.24
may-16	165.25	↓	166.53	165.25	=	165.25	161.61	↓	165.25	160.33	↓	161.61
jul-16	166.43	↓	167.91	166.43	=	166.43	162.49	↓	166.43	161.61	↓	162.49

**Fuente:** Reuters del 29 de agosto al 04 de septiembre de 2014.

Cierre= se refiere al precio que cerró la bolsa de valores el día anterior.

Último = se refiere al precio último establecido el día que se reporta.

Valor= se refiere al comportamiento de alza o baja en relación con el cierre anterior y el último precio registrado en la bolsa.

## **Cuadro 2. Precios de contado de maíz**

Mercados internacionales  
(Dólares por tonelada)

Tipo de producto / Origen	Lugar de entrega	PRECIO				PROMEDIO
		29.08.14	02.09.14	03.09.14	04.09.14	
Sur Central	Centro Sur de Chicago, Illinois	138.97	129.92	129.92	122.04	<b>130.21</b>
Amarillo no. 2 de exportación	Del Golfo	177.94	170.76	170.76	159.64	<b>169.78</b>
Amarillo Yellow	Amarillo, Texas	174.01	172.43	171.65	165.74	<b>170.96</b>
Golfo Exportación Amarillo # 2	Mineapolis	134.64	131.39	131.39	131.39	<b>132.20</b>
Amarillo	Golfo de Lousiana	177.94	176.37	174.01	167.32	<b>173.91</b>
Amarillo no. 2	Kansas City	141.33	142.41	137.79	135.62	<b>139.29</b>
Blanco No. 2	Kansas City	142.91	142.91	138.18	135.43	<b>139.86</b>

**Fuente:** Reuters del 29 de agosto al 04 de septiembre de 2014.

## **Soya**

El comportamiento de los precios fue mixto con tendencia la baja. En este período se dio un fin de semana largo, debido al feriado del Labor Day, el día lunes. El día 2 se registró con ganancias en todos sus contratos, debido al poco inventario del grano y a compras técnicas. Mientras los días 29, 3 y 4, el mercado se vio presionado por los pronósticos positivos de las condiciones climatológicas en EUA, lo que beneficiará a la oleaginosa, dando como resultado una cosecha abundante del grano, cuyo récord se verá en el otoño boreal.

Según Infobae, el analista Dante Romano, de Austral Agroperspectivas, explicó: "En la perspectiva de precios para la soya, esta semana se removió el poco premio climático que le quedaba al mercado. Como ha venido pasando en esta campaña, cuando (los cultivos estadounidenses) necesitaron algo, ya sea clima seco, temperaturas moderadas o aportes de humedad, los cultivos lo recibieron. Finalmente, llovió sobre el oeste, y las condiciones se emparejaron".

## Cuadro 1. Precios a futuro de frijol soya

Bolsa de futuros de Chicago (CBOT)

(Dólares por tonelada)

Fecha	29 de Agosto			2 de Septiembre			3 de Septiembre			4 de Septiembre		
Contrato	Último	Valor	Cierre	Último	Valor	Cierre	Último	Valor	Cierre	Último	Valor	Cierre
sep-14	400.32	↑	394.54	403.17	↑	400.32	397.11	↓	403.17	391.04	↓	397.11
nov-14	376.35	↓	378.00	379.20	↑	376.35	374.79	↓	379.20	368.63	↓	374.79
ene-15	379.38	↓	380.85	382.04	↑	379.38	377.54	↓	382.04	371.39	↓	377.54
mar-15	382.32	↓	383.51	384.71	↑	382.32	380.30	↓	384.71	374.23	↓	380.30
may-15	384.43	↓	385.90	386.82	↑	384.43	382.59	↓	386.82	376.62	↓	382.59
jul-15	385.90	↓	387.55	388.56	↑	385.90	384.61	↓	388.56	379.01	↓	384.61
ago-15	385.72	↓	387.65	388.29	↑	385.72	384.71	↓	388.29	379.47	↓	384.71
sep-15	382.13	↓	383.79	384.61	↑	382.13	380.66	↓	384.61	376.07	↓	380.66
nov-15	380.94	↓	381.95	382.78	↑	380.94	378.92	↓	382.78	374.60	↓	378.92
ene-16	382.69	↓	383.70	384.43	↑	382.69	380.57	↓	384.43	376.26	↓	380.57

Fuente: Reuters del 29 de agosto al 04 de septiembre de 2014.

Cierre= se refiere al precio que cerró la bolsa de valores el día anterior.

Último = se refiere al precio último establecido el día que se reporta.

Valor = se refiere al comportamiento de alza o baja en relación con el cierre anterior y el último precio registrado en la bolsa.

## Cuadro 2. Precios de contado de frijol soya

Mercados internacionales

(Dólares por tonelada)

Tipo de producto / Origen	Lugar de entrega	PRECIO				PROMEDIO
		29.08.14	02.09.14	03.09.14	04.09.14	
Amarillo No. 1, de San Louis	San Louis,	385.44	388.38	385.81	385.07	<b>386.18</b>
Del Golfo de Louisiana	Mercado de	462.60	460.40	452.68	448.27	<b>455.99</b>
Minneapolis	Mercado de Minneapolis	488.32	488.32	488.32	488.32	<b>488.32</b>
Memphis	Mercado de Memphis	413.00	410.79	399.40	394.99	<b>404.55</b>
Kansas	Mercado de Kansas	469.95	467.75	471.05	466.64	<b>468.85</b>
Sur central de Illinois	Illinois, Chicago	428.06	367.44	367.44	356.78	<b>379.93</b>
Norte central de Illinois	Illinois, Chicago	438.35	366.33	366.33	355.68	<b>381.67</b>
Amarillo No. 1, de exportación del Golfo	Golfo de USA	434.95	425.12	293.31	414.56	<b>391.99</b>
De exportación de Argentina P1	Argentina	495.00	463.00	463.00	461.00	<b>470.50</b>
De Rosario, Argentina	Buenos Aires, Argentina	323.46	323.46	323.46	323.46	<b>323.46</b>
Del Golfo de Texas	Mercado de Texas	462.60	462.60	462.60	462.60	<b>462.60</b>

Fuente: Reuters del 29 de agosto al 04 de septiembre de 2014.

5ª. Av. 8-06 zona 9, Tels.: 2334-1048 / 2360-4425 y 28





## Arroz

## Precios del arroz

ZRX14 - Rough Rice - Daily Line Chart



## Cuadro 1. Precios a futuro de arroz

Bolsa de futuros de Chicago (CBOT)

(Centavos de dólar por libra)

Fecha	29 de Agosto			2 de Septiembre			3 de Septiembre			4 de Septiembre		
Contrato	Último	Valor	Cierre	Último	Valor	Cierre	Último	Valor	Cierre	Último	Valor	Cierre
sep-14	277.45	↓	279.66	276.13	↓	277.45	273.92	↓	276.13	273.37	↓	273.92
nov-14	279.22	↓	282.52	278.00	↓	279.22	276.13	↓	278.00	276.02	↓	276.13
ene-15	283.51	↓	286.82	282.30	↓	283.51	280.65	↓	282.30	280.65	=	280.65
mar-15	287.48	↓	290.68	286.38	↓	287.48	284.73	↓	286.38	284.84	↑	284.73
may-15	290.68	↓	293.88	289.80	↓	290.68	288.14	↓	289.80	287.04	↓	288.14
jul-15	294.65	↓	297.84	293.77	↓	294.65	292.11	↓	293.77	291.01	↓	292.11
sep-15	288.03	↓	291.23	287.15	↓	288.03	285.50	↓	287.15	284.40	↓	285.50

Fuente: Reuters del 29 agosto al 04 de septiembre de 2014.

Cierre = se refiere al precio que cerró la bolsa de valores el día anterior.

Último = se refiere al precio último establecido el día que se reporta.

Valor = se refiere al comportamiento de alza o baja en relación con el cierre anterior y el último precio registrado en la bolsa.

## Trigo

Durante la semana el comportamiento de los precios futuros del trigo en la Bolsa de Chicago se registró a la baja. En este período se dio un fin de semana largo, debido al feriado del Labor Day, el día lunes. Del 29 al 4 los contratos concluyeron con pérdidas en todos los contratos, excepto el primero del día 4; esta baja se deriva por una abundante oferta en el mercado mundial y ventas de fondos de inversión. Por otro lado las exportaciones de Ucrania de este cereal persisten, pues no existen indicios de interrupción en los embarques.

Según Reuters, “Rusia incrementará sus exportaciones de trigo de Egipto y las importaciones de otros productos agrícolas desde ese país, mientras que unos 100 fabricantes de alimentos de Brasil recibieron permisos para exportar a los mercados rusos”. Por otro lado, “Durante el encuentro del Presidente Vladímir Putin con su homólogo egipcio, Abdel Fatah Al Sisi, ambos mandatarios discutieron también la creación de una nueva zona comercial entre Egipto y la Unión Aduanera de Rusia, Bielorrusia y Kazajistán. Así mismo, el Presidente Putin afirmó: “Egipto ya ha incrementado el abastecimiento agrícola a nuestros mercados en un 30 por ciento y lo hará en otro 30 por ciento más en un futuro cercano”. Por otra parte, “la Comisión Europea va a preparar un borrador final de nuevas sanciones contra Moscú por su invasión de Ucrania”. Y “La Unión Europea está considerando extender restricciones financieras y crediticias a compañías rusas en la UE”.

**Cuadro 1. Precios a futuro de trigo**  
 Bolsa de futuros de Chicago (CBOT)  
 (Dólares por tonelada)

Fecha	29 de Agosto			2 de Septiembre			3 de Septiembre			4 de Septiembre		
Contrato	Último	Valor	Cierre	Último	Valor	Cierre	Último	Valor	Cierre	Último	Valor	Cierre
sep-14	202.18	↓	204.48	199.70	↓	202.18	192.35	↓	199.70	193.00	↑	192.35
dic-14	207.05	↓	210.08	203.93	↓	207.05	196.85	↓	203.93	194.83	↓	196.85
mar-15	214.03	↓	217.25	210.73	↓	214.03	204.48	↓	210.73	202.09	↓	204.48
may-15	217.61	↓	220.74	214.58	↓	217.61	209.35	↓	214.58	206.78	↓	209.35
jul-15	220.19	↓	222.39	217.16	↓	220.19	212.38	↓	217.16	209.99	↓	212.38
sep-15	223.40	↓	225.42	220.74	↓	223.40	216.24	↓	220.74	214.40	↓	216.24
dic-15	229.01	↓	230.38	226.34	↓	229.01	222.12	↓	226.34	220.19	↓	222.12
mar-16	232.40	↓	233.69	229.74	↓	232.40	225.88	↓	229.74	224.14	↓	225.88
may-16	232.22	↓	233.51	229.46	↓	232.22	225.61	↓	229.46	223.95	↓	225.61

**Fuente:** Reuters del 29 de agosto al 04 de septiembre de 2014.

Cierre = se refiere al precio que cerró la bolsa de valores el día anterior.

Último = se refiere al precio último establecido el día que se reporta.

Valor = se refiere al comportamiento de alza o baja en relación con el cierre anterior y el último precio registrado en la bolsa.

## Cuadro 2. Precios de contado de trigo

Mercados internacionales  
(Centavos de dólar por libra)

Tipo de producto / Origen	Lugar de entrega	PRECIO				PROMEDIO
		29.08.14	02.09.14	03.09.14	04.09.14	
Blanco Suave de Invierno de PK de Portland	Portland, Texas	261.62	261.62	261.62	261.62	<b>261.62</b>
Suave Long Egypt de Illinois de USA	Illinois	176.74	171.23	171.23	171.23	<b>172.61</b>
Suave de Wabash de Illinois de USA	Wabash, Illinois	175.27	170.49	170.49	170.49	<b>171.69</b>
Rojo Duro de Invierno de Amarillo USA	Amarillo, Texas	224.14	221.56	217.89	211.64	<b>218.81</b>
Rojo Duro de Invierno de Kansas City, USA	Kansas City	270.07	269.33	265.66	259.78	<b>266.21</b>
Rojo Duro de Invierno de Minneapolis, USA	Minneapolis, Minnesota	237.00	237.00	234.42	232.22	<b>235.16</b>
Rojo Duro de Invierno de Texas, USA	Golfo de Texas	277.41	277.41	277.41	277.41	<b>277.41</b>
Rojo Suave de Invierno de Kansas City, USA	Kansas City	202.83	200.99	198.05	190.70	<b>198.14</b>
Primavera del Norte Oscuro de Minneapolis 1DNS 15% de USA entrega en camión	Minneapolis, Minnesota	253.44	250.87	250.87	250.87	<b>251.51</b>
Rojo Suave de Invierno de Texas	Golfo de Baltimore	219.36	219.36	219.36	219.36	<b>219.36</b>
Minneapolis 1DNS 15%		405.91	412.52	412.52	412.52	<b>410.87</b>
Rojo Duro de Invierno del Golfo de exportación No. 1	Golfo de exportación	259.41	256.29	256.29	252.15	<b>256.04</b>
Rojo Suave de Invierno No. 2 de USA	Golfo de exportación	217.98	212.56	151.02	207.69	<b>197.31</b>
Durum de Invierno de USA	Portland, Texas	339.88	339.88	339.88	339.88	<b>339.88</b>
Primavera del Norte Oscuro de Portland 15%	Portland, Texas	300.93	298.36	297.62	296.89	<b>298.45</b>
Rojo Suave de Invierno de Louisiana, USA	Golfo de USA, Louisiana	219.36	217.52	216.79	209.81	<b>215.87</b>
Durum de exportación de Thunderbay de Canadá	Thunderbay, Canadá	384.05	384.05	384.05	384.05	<b>384.05</b>
Primavera del Norte Oscuro de Minneapolis 1DNS 16% de USA	Minneapolis, Minnesota	370.01	370.01	370.01	370.01	<b>370.01</b>
Primavera del Norte Oscuro de Minneapolis 1DNS 14% de USA	Duluth, Minnesota	325.55	325.55	325.55	325.55	<b>325.55</b>
Primavera del Norte Oscuro de Duluth 1DNS 15% de USA, entrega en camión	Duluth, Minnesota	329.22	329.22	329.22	329.22	<b>329.22</b>

Fuente: Reuters, del 29 de agosto al 04 de septiembre de 2014

## Café

El comportamiento de los precios futuros del café arábigo de Nueva York, durante la semana fue mixto, con tendencia al alza. El día 3 cerró con pérdidas en todos sus contratos, esta baja se debe a que una debilidad técnica alentó una ola vendedora y por otro lado, reportes de lluvias en el mayor productor Brasil ayudaron a mermar la preocupación sobre el daño en las cosechas del grano. Mientras los días 29, 2 y 4 cerraron con ganancias en todos sus contratos, esta alza se debe a las preocupaciones perennes en el grano, ya que el daño en Brasil es serio. Por otro lado, especulaciones de posibles pérdidas en Brasil, derivado de lluvias que recientemente se hicieron presentes, lo que desarrollo una floración prematura y esta pudiera perderse.

Según Agronoticias de la FAO, Ernesto Amed Lezcano, de la Asociación de Productores de Café de Renacimiento, indicó “Se tiene la expectativa que los precios internacionales del café mejoren, ya que de acuerdo a lo que se está manejando en la Bolsa de Nueva York, se ha visto una mejora en los mismos, lo que compensarían los gastos en producción este año”.





KCZ14 - Coffee - Daily Line Chart



Fuente: Agrimoney, con datos de CME Group.

**Cuadro 1. Precios a futuro de café**  
Bolsa de futuros de Nueva York (CSCE)  
(Dólar por quintal)

Fecha	29 de Agosto			2 de Septiembre			3 de Septiembre			4 de Septiembre		
Contrato	Último	Valor	Cierre	Último	Valor	Cierre	Último	Valor	Cierre	Último	Valor	Cierre
sep-14	198.52	↑	197.40	207.34	↑	198.52	200.09	↓	207.34	200.24	↑	200.09
dic-14	204.04	↑	202.83	212.41	↑	204.04	205.16	↓	212.41	205.31	↑	205.16
mar-15	208.00	↑	206.78	216.41	↑	208.00	209.16	↓	216.41	209.37	↑	209.16
may-15	209.92	↑	208.55	218.29	↑	209.92	211.19	↓	218.29	211.50	↑	211.19
jul-15	210.99	↑	209.62	218.90	↑	210.99	212.05	↓	218.90	212.97	↑	212.05
sep-15	211.34	↑	210.08	218.95	↑	211.34	212.15	↓	218.95	213.83	↑	212.15
dic-15	211.65	↑	210.48	219.00	↑	211.65	212.81	↓	219.00	214.34	↑	212.81
mar-16	212.00	↑	210.79	219.25	↑	212.00	213.17	↓	219.25	214.69	↑	213.17
may-16	212.81	↑	211.39	219.76	↑	212.81	213.73	↓	219.76	215.25	↑	213.73
jul-16	213.12	↑	212.00	220.32	↑	213.12	214.39	↓	220.32	215.96	↑	214.39

Fuente: Reuters del 29 de agosto al 04 de septiembre de 2014.

Cierre= se refiere al precio que cerró la bolsa de valores el día anterior.

Último = se refiere al precio último establecido el día que se reporta.

Valor= se refiere al comportamiento de alza o baja en relación con el cierre anterior y el último precio registrado en la bolsa.

## **Cuadro 2. Precios de contado de café**

Mercados internacionales  
(Centavos de dólar por libra)

Tipo de producto / Origen	Lugar de entrega	PRECIO				PROMEDIO
		29.08.14	02.09.14	03.09.14	04.09.14	
Robusta Estándar de Uganda	Nueva York	117.71	120.30	118.03	119.35	<b>118.85</b>
Robusta 2,5% b&b de Vietnam G2	Nueva York	103.71	106.30	104.03	105.35	<b>104.85</b>
Robusta Grado 4 de Indonesia	Nueva York	105.21	107.80	105.53	107.35	<b>106.47</b>
Arabigo lavado HBMC de Perú	Nueva York	216.20	224.45	217.30	213.45	<b>217.85</b>
Arabigo lavado Premium de Guatemala	Nueva York	222.20	230.45	223.30	223.45	<b>224.85</b>
Arabigo de Alta Calidad de México	Nueva York	223.20	231.45	224.30	219.45	<b>224.60</b>
Arabigo de México	Laredo, México	213.70	221.95	214.80	213.45	<b>215.98</b>
Arabigo de El Salvador	Nueva York	199.10	199.10	199.10	199.10	<b>199.10</b>
Epoca de Colombia	Nueva York	224.70	232.95	225.80	222.95	<b>226.60</b>
Superior UGQ de Colombia	Nueva York	222.20	230.45	223.30	222.45	<b>224.60</b>
Santos No, 2/3 fc/ss, fancy de Brasil	Nueva York	196.20	204.45	197.30	197.45	<b>198.85</b>
Santos No, 4, de Brasil	Nueva York	190.20	198.45	191.30	191.45	<b>192.85</b>
Santos Riado	Santos, Brasil	155.21	155.21	155.21	155.21	<b>155.21</b>
Santos Rio Taste No, 6	Santos, Brasil	149.47	149.47	149.47	149.47	<b>149.47</b>
Arabigo lavado Xsuper de Ecuador	Nueva York	156.65	156.65	156.65	156.65	<b>156.65</b>

Fuente: Reuters del 29 de agosto al 04 de septiembre de 2014.

## **Azúcar**

Los precios a futuro del azúcar 11 cotizaron mixtos; las variaciones presentadas fueron insignificantes, al final cerraron el período con ligeras alzas.

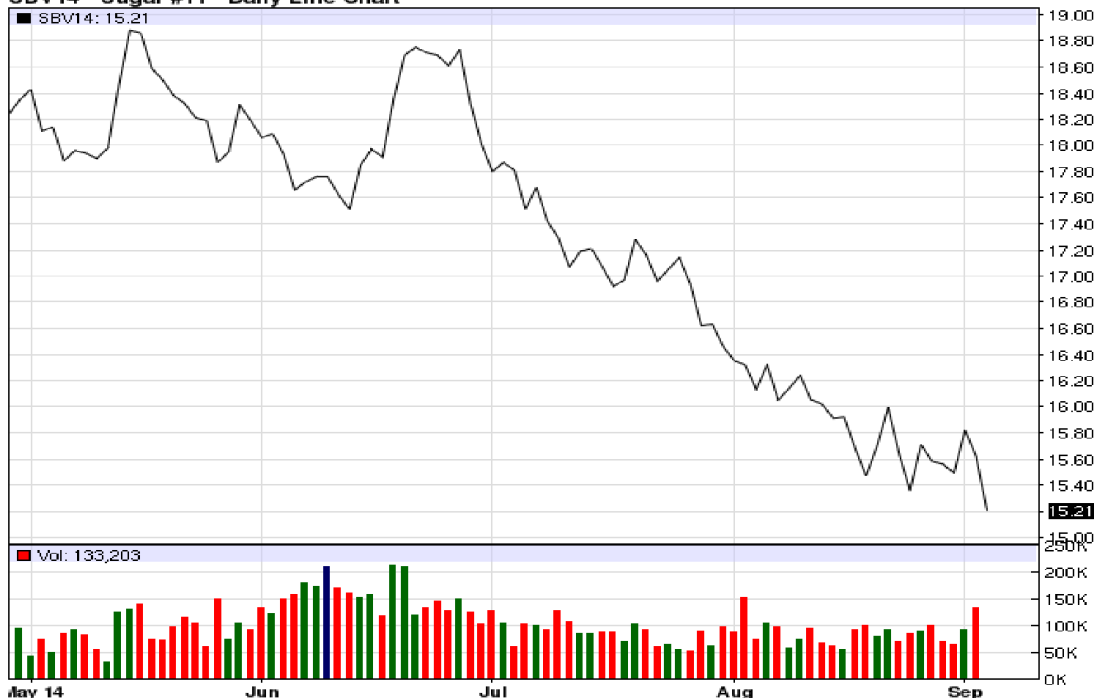
Las alzas que se presentaron en el mercado fueron a consecuencia de una elevada actividad especulativa, como resultado de la disminución en las estimaciones de cosecha del endulzante en Brasil, respecto a las previamente presentadas; mostrando bajos rendimientos, ante un escenario heterogéneo, ya que los daños han sido ocasionados tanto por la sequía, como por las lluvias en Brasil. Sin embargo los precios siguen manteniendo presión a la baja ante las expectativas de los abundantes suministros mundiales.

El fuerte ritmo de la cosecha en Brasil podría ocasionar que los suministros de la presente cosecha se agotarán de forma temprana, adicional se comenta que se espera que en los próximos días las ventas de etanol hidratado puedan crecer ya que el nivel del precio está muy por debajo del de las gasolinas, estos factores podrían dar soporte a los precios, pero no se estima cambien la tendencia bajista anual.

La Organización Internacional del Azúcar (ISO) publicó que: El mercado de azúcar volverá a registrar un excedente de oferta la próxima temporada (2014/15) por quinto año consecutivo. Después de cuatro años de excedentes estadísticos, estimados en 1,633 millones de toneladas en 2010/11, 6,077 millones de toneladas en 2011/12, 9,742 millones de toneladas en 2012/13 y 3,991 millones de toneladas en 2013/2014, el mercado mundial de azúcar afrontará una nueva temporada con excedentes de 1,306 millones de toneladas, por lo que no esperan aumento en los precios de esta materia prima.



SBV14 - Sugar #11 - Daily Line Chart



Fuente: Agrimoney con datos de CME Group.

**Cuadro 1. Precios a futuro de azúcar 11**  
Bolsa de futuros de Nueva York (CSCE)  
(Centavos de dólar por libra)

Fecha	29 de Agosto			2 de Septiembre			3 de Septiembre			4 de Septiembre		
Contrato	Último	Valor	Cierre	Último	Valor	Cierre	Último	Valor	Cierre	Último	Valor	Cierre
oct-14	15.49	↓	15.56	15.82	↑	15.49	15.62	↓	15.82	15.13	↓	15.62
mar-15	17.45	↓	17.54	17.74	↑	17.45	17.59	↓	17.74	17.29	↓	17.59
may-15	17.89	↓	17.98	18.16	↑	17.89	18.08	↓	18.16	17.83	↓	18.08
jul-15	18.14	↓	18.20	18.40	↑	18.14	18.34	↓	18.40	18.18	↓	18.34
oct-15	18.57	↓	18.61	18.80	↑	18.57	18.74	↓	18.80	18.66	↓	18.74
mar-16	19.19	=	19.19	19.35	↑	19.19	19.30	↓	19.35	19.28	↓	19.30
may-16	19.23	↑	19.16	19.32	↑	19.23	19.24	↓	19.32	19.27	↑	19.24
jul-16	19.18	↑	19.12	19.26	↑	19.18	19.14	↓	19.26	19.18	↑	19.14
oct-16	19.27	↑	19.24	19.37	↑	19.27	19.27	↓	19.37	19.32	↑	19.27
mar-17	19.58	↑	19.54	19.71	↑	19.58	19.63	↓	19.71	19.67	↑	19.63

Fuente: Reuters del 29 de agosto al 04 de septiembre de 2014.

Cierre= se refiere al precio que cerró la bolsa de valores el día anterior.

Último = se refiere al precio último establecido el día que se reporta.

Valor = se refiere al comportamiento de alza o baja en relación con el cierre anterior y el último precio registrado en la bolsa.



## Cuadro 2. Precios a futuro de azúcar 16

Bolsa de futuros de Nueva York (CSCE)

(Centavos de dólar por libra)

Fecha	29 de Agosto			2 de Septiembre			3 de Septiembre			4 de Septiembre		
Contrato	Último	Valor	Cierre	Último	Valor	Cierre	Último	Valor	Cierre	Último	Valor	Cierre
nov-14	25.49	↑	25.26	25.61	↑	25.49	25.44	↓	25.61	25.38	↓	25.44
ene-15	26.40	↑	26.19	26.46	↑	26.40	26.44	↓	26.46	26.38	↓	26.44
mar-15	27.03	↑	26.76	27.07	↑	27.03	27.11	↑	27.07	27.01	↓	27.11
may-15	27.21	↑	26.87	27.16	↓	27.21	27.13	↓	27.16	27.00	↓	27.13
jul-15	26.69	=	26.69	26.69	=	26.69	26.69	=	26.69	26.69	=	26.69
sep-15	26.52	=	26.52	26.65	↑	26.52	26.65	=	26.65	26.65	=	26.65

Fuente: Reuters del 29 de agosto al 04 de septiembre de 2014.

Cierre= se refiere al precio que cerró la bolsa de valores el día anterior.

Último = se refiere al precio último establecido el día que se reporta.

Valor = se refiere al comportamiento de alza o baja en relación con el cierre anterior y el último precio registrado en la bolsa.

## Cacao

## Cuadro 1. Precios a futuro de cacao

Bolsa de futuros de Nueva York (CSCE)

(Dólares por tonelada)

Fecha	29 de Agosto			2 de Septiembre			3 de Septiembre			4 de Septiembre		
Contrato	Último	Valor	Cierre	Último	Valor	Cierre	Último	Valor	Cierre	Último	Valor	Cierre
sep-14	3,219.00	↑	3,218.00	3155.00	↓	3219.00	3136.00	↓	3155.00	3131.00	↓	3136.00
dic-14	3,229.00	↑	3,228.00	3165.00	↓	3229.00	3146.00	↓	3165.00	3132.00	↓	3146.00
mar-15	3,205.00	↓	3,209.00	3145.00	↓	3205.00	3129.00	↓	3145.00	3114.00	↓	3129.00
may-15	3,190.00	↓	3,201.00	3135.00	↓	3190.00	3122.00	↓	3135.00	3109.00	↓	3122.00
jul-15	3,174.00	↓	3,188.00	3123.00	↓	3174.00	3113.00	↓	3123.00	3102.00	↓	3113.00
sep-15	3,156.00	↓	3,171.00	3105.00	↓	3156.00	3098.00	↓	3105.00	3086.00	↓	3098.00
dic-15	3,140.00	↓	3,160.00	3088.00	↓	3140.00	3084.00	↓	3088.00	3071.00	↓	3084.00
mar-16	3,120.00	↓	3,142.00	3070.00	↓	3120.00	3066.00	↓	3070.00	3052.00	↓	3066.00
may-16	3,109.00	↓	3,128.00	3061.00	↓	3109.00	3057.00	↓	3061.00	3040.00	↓	3057.00

Fuente: Reuters del 29 agosto al 04 de septiembre de 2014.

Cierre= se refiere al precio que cerró la bolsa de valores el día anterior.

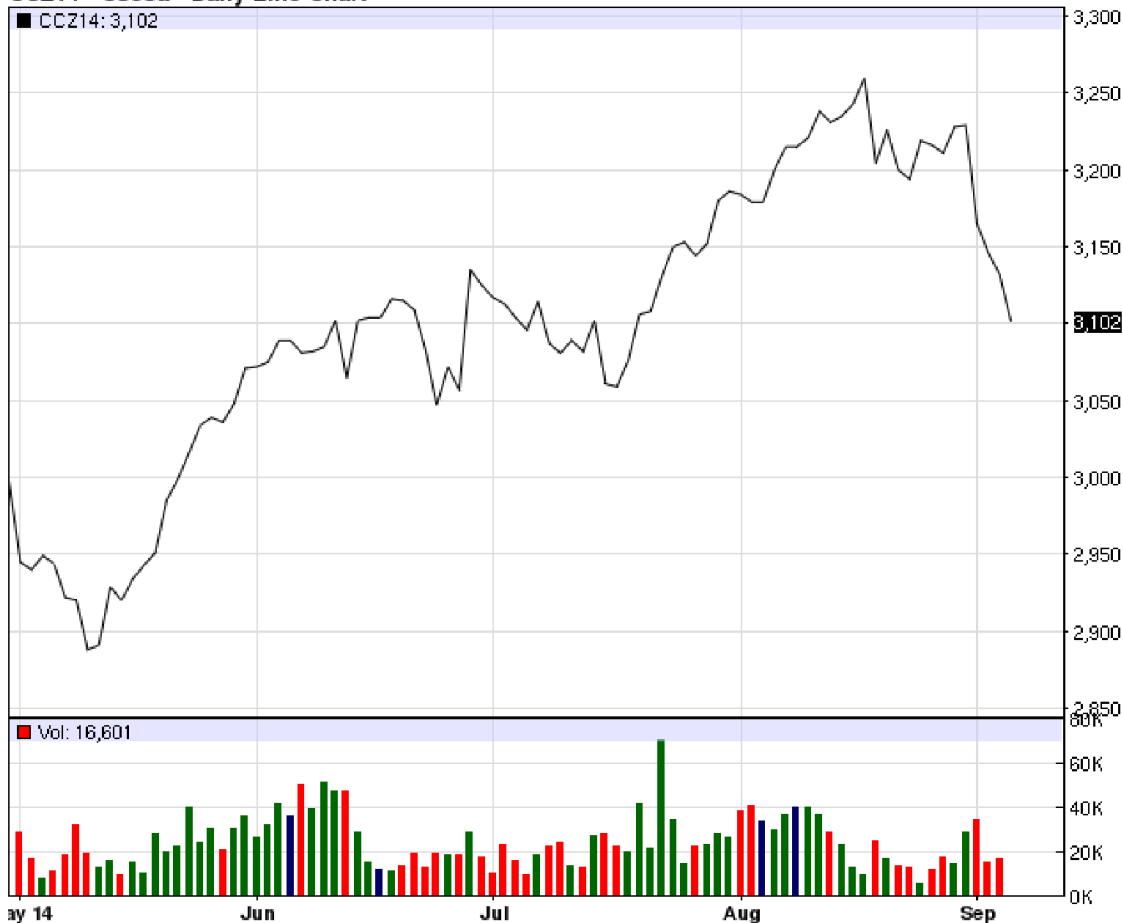
Último = se refiere al precio último establecido el día que se reporta.

Valor = se refiere al comportamiento de alza o baja en relación con el cierre anterior y el último precio registrado en la bolsa.



## Precio internacional del cacao

CCZ14 - Cocoa - Daily Line Chart



Fuente: Agrimoney con datos de CME Group

## Precios de hortalizas y frutas de Guatemala en mercados internacionales y origen de las compras

### Miami, Estados Unidos

PRODUCTO	UNIDAD	VARIEDAD	PRECIO MINIMO (SEMANA 29 DE AGOSTO AL 4 DE SEPTIEMBRE)	PRECIO MAXIMO (SEMANA 29 DE AGOSTO AL 4 DE SEPTIEMBRE)	ORIGEN
Aguacate	Caja 2 Layer	HASS	\$36.00	\$36.00	México
Aguacate	Caja 2 Layer	HASS	\$36.00	\$36.00	México
Aguacate	Caja 2 Layer	HASS	\$36.00	\$36.00	México
Aguacate	Caja 2 Layer	HASS	\$33.00	\$33.00	México
Aguacate	Caja Loose	VARIOUS GREENSKIN VARIETIES	\$12.00	\$15.00	
Banano	Caja 40 Lb		\$16.00	\$16.00	Costa Rica
Banano	Caja 40 Lb		\$10.00	\$12.00	Guatemala
Banano	Caja 40 Lb		\$17.00	\$18.00	Guatemala
Banano	Caja 40 Lb		\$17.00	\$18.00	Honduras
Ejote	Caja		\$6.00	\$6.00	Florida
Brócoli	Caja		\$26.00	\$28.00	California
Brócoli	Caja 20 Lb Loose	CROWN CUT	\$30.00	\$30.00	California
Brócoli	Caja	BABY HYBRID TYPE	\$30.00	\$31.00	California
Melón	1/2 Caja		\$18.00	\$18.00	California
Melón	1/2 Caja		\$14.50	\$18.00	California
Melón	1/2 Caja		\$15.00	\$16.00	California
Papaya	Cajas 30-35 Lb	TAINUNG	\$20.00	\$22.00	Belize
Papaya	Cajas 30-35 Lb	TAINUNG	\$20.00	\$20.00	Guatemala
Papaya	Cajas 30-35 Lb	TAINUNG	\$20.00	\$20.00	Guatemala
Papaya	Cajas 30-35 Lb	TAINUNG	\$20.00	\$20.00	Guatemala
Papaya	Cajas 30-35 Lb	TAINUNG	\$21.00	\$22.00	Guatemala
Arveja	Caja 10 Lb	SUGAR SNAP PEAS	\$20.00	\$21.00	Guatemala
Arveja	Caja 10 Lb	SUGAR SNAP PEAS	\$24.00	\$25.00	Perú
Arveja	Caja 10 Lb	SNOW PEAS	\$19.00	\$19.00	Guatemala
Chile Pimiento	1 1 /9 Caja Bushel	GREEN	\$12.00	\$12.00	Canadá
Chile Pimiento	1 1 /9 Caja Bushel	GREEN	\$14.00	\$14.00	North Carolina
Chile Pimiento	1 1 /9 Caja Bushel	GREEN	\$14.00	\$14.00	North Carolina
Chile Pimiento	1 1 /9 Caja Bushel	RED	\$25.00	\$26.00	República Dominicana
Piña	Caja 1 Layer		\$14.00	\$15.00	Costa Rica
Piña	Caja 1 Layer		\$14.00	\$17.00	Costa Rica
Piña	Caja 1 Layer		\$16.00	\$17.00	Panamá

Fuente: Realizado con datos del Departamento de Agricultura de los Estados Unidos –USDA–

5ª. Av. 8-06 zona 9, Tels.: 2334-1048 / 2360-4425 y 28



PRODUCTO	UNIDAD	VARIEDAD	PRECIO MINIMO (SEMANA 29 DE AGOSTO AL 4 DE SEPTIEMBRE)	PRECIO MAXIMO (SEMANA 29 DE AGOSTO AL 4 DE SEPTIEMBRE)	ORIGEN
Plátano	Caja 50 Lb	GREEN	\$26.00	\$31.00	Ecuador
Plátano	Caja 50 Lb	GREEN	\$27.00	\$30.00	Guatemala
Frambuesa	Flats 12 6-Oz Cups With Lids	RED	\$32.00	\$33.00	California
Güicoyitos	1 1 /9 Caja Bushel	ZUCCHINI	\$13.00	\$13.00	Tennessee
Güicoyitos	1/2 Caja Bushel	ZUCCHINI	\$14.00	\$14.00	Georgia
Güicoyitos	1/2 Caja Bushel	ZUCCHINI	\$13.00	\$14.00	Ohio
Güicoyitos	1/2 Caja Bushel	ZUCCHINI	\$12.00	\$13.00	Tennessee
Güicoyitos	3/4 Caja Bushel	YELLOW CROOKNECK	\$17.00	\$17.00	Georgia
Güicoyitos	1/2 Caja Bushel	YELLOW STRAIGHTNECK	\$14.00	\$14.00	Tennessee
Güicoyitos	1 1/9 bushel crates	ACORN	\$21.00	\$23.00	New Jersey
Güicoyitos	Caja Bushel	BUTTERNUT	\$21.00	\$22.00	New Jersey
Tomates	Caja 25 Lb Loose	MATURE GREENS	\$11.00	\$11.00	Virginia
Tomates	Caja 25 Lb Loose	VINE RIPES	\$10.00	\$14.00	
Tomates	Caja 25 Lb Loose	VINE RIPES	\$9.00	\$12.00	
Tomates	Caja 25 Lb Loose	VINE RIPES	\$12.00	\$12.00	North Carolina
Tomates	Caja 25 Lb Loose	VINE RIPES	\$12.00	\$12.00	North Carolina
Tomates	Caja 25 Lb Loose	VINE RIPES	\$13.00	\$13.00	Tennessee
Tomates	Caja 25 Lb Loose	VINE RIPES	\$9.00	\$10.00	Tennessee
Tomates	Caja 25 Lb Loose	VINE RIPES	\$9.00	\$9.00	Tennessee
Tomates, Cherry	Flats 12 1-Pt Baskets		\$14.00	\$14.00	Michigan
Tomates, Cherry	Flats 12 1-Pt Baskets		\$13.00	\$14.00	Tennessee

**Fuente:** Realizado con datos del Departamento de Agricultura de los Estados Unidos –USDA–

## Los Ángeles, Estados Unidos

PRODUCTO	UNIDAD	VARIEDAD	PRECIO MINIMO (SEMANA 29 DE AGOSTO AL 4 DE SEPTIEMBRE)	PRECIO MAXIMO (SEMANA 29 DE AGOSTO AL 4 DE SEPTIEMBRE)	ORIGEN
Aguacate	Caja 2 Layer	HASS	\$38.00	\$42.00	California
Aguacate	Caja 2 Layer	HASS	\$35.00	\$36.00	California
Aguacate	Caja 2 Layer	HASS	\$35.00	\$38.00	México
Aguacate	Caja 2 Layer	HASS	\$34.00	\$36.00	México
Aguacate	Caja Loose	HASS	\$32.00	\$32.00	California
Aguacate	Caja Loose	HASS	\$26.00	\$30.00	California
Aguacate	Caja Loose	HASS	\$32.00	\$32.00	México

**Fuente:** Realizado con datos del Departamento de Agricultura de los Estados Unidos –USDA–

5ª. Av. 8-06 zona 9, Tels.: 2334-1048 / 2360-4425 y 28



PRODUCTO	UNIDAD	VARIEDAD	PRECIO MINIMO (SEMANA 29 DE AGOSTO AL 4 DE SEPTIEMBRE)	PRECIO MAXIMO (SEMANA 29 DE AGOSTO AL 4 DE SEPTIEMBRE)	ORIGEN
Aguacate	Caja Loose	HASS	\$30.00	\$30.00	México
Banano	Caja 40 Lb		\$15.50	\$16.00	Ecuador
Banano	Caja 40 Lb		\$15.50	\$16.00	Guatemala
Banano	Caja 40 Lb		\$10.00	\$11.00	Honduras
Banano	Caja 40 Lb		\$25.00	\$25.50	Ecuador
Banano	Caja 40 Lb		\$22.00	\$25.00	Perú
Banano	Caja Institucional 40 Paquetes		\$16.50	\$17.00	Ecuador
Banano	Caja Institucional 40 Paquetes		\$16.50	\$17.00	Guatemala
Banano	Caja Institucional 40 Paquetes		\$16.50	\$17.00	Honduras
Banano	Caja 15 Lb	BABY	\$10.00	\$11.00	Ecuador
Banano	Caja 20 Lb	RED	\$12.00	\$13.00	Ecuador
Banano	Caja 20 Lb	MANZANO	\$15.50	\$18.00	Colombia
Banano	Caja 20 Lb	MANZANO	\$16.50	\$18.00	Honduras
Banano	Caja 40 Lb	BURRO	\$11.00	\$12.00	México
Ejote	10 Lb Flim Bags		\$4.75	\$5.00	California
Ejote	10 Lb Flim Bags		\$2.75	\$3.00	California
Ejote	Cartons 12 12-Oz Packages		\$6.50	\$7.00	California
Brócoli	Caja		\$17.00	\$18.00	California
Brócoli	Caja 20 Lb Loose	CROWN CUT	\$21.00	\$23.00	California
Brócoli	Caja	BABY HYBRID TYPE	\$24.00	\$25.00	California
Melón	1/2 Caja		\$9.00	\$10.00	California
Melón	1/2 Caja		\$8.00	\$10.00	California
Melón	1/2 Caja		\$8.50	\$9.00	California
Melón	1/2 Caja		\$7.50	\$8.00	California
Melón	Oversized 1/2 Cartons		\$9.00	\$10.00	California
Papaya	Caja 10 Lb	SOLO TYPE	\$16.00	\$18.00	Hawaii
Papaya	Caja 10 Lb	SOLO TYPE	\$16.00	\$18.00	Hawaii
Papaya	Caja 10 Lb	SOLO TYPE	\$16.00	\$18.00	Hawaii
Papaya	Cajas 30-35 Lb	MARADOL TYPE	\$18.00	\$20.00	México
Papaya	Cajas 35 Lb	GREEN COOKING TYPE	\$21.00	\$23.00	México
Arveja	Bushel Crates	ENGLISH	\$60.00	\$60.00	California
Arveja	Caja 10 Lb	SUGAR SNAP PEAS	\$20.00	\$22.50	California
Arveja	Caja 10 Lb	SUGAR SNAP PEAS	\$20.00	\$21.50	México
Arveja	Caja 10 Lb	SUGAR SNAP PEAS	\$21.50	\$32.00	California
Arveja	Caja 10 Lb	SUGAR SNAP PEAS	\$21.50	\$24.00	México
Arveja	Caja 10 Lb	SNOW PEAS	\$17.50	\$20.00	California

Fuente: Realizado con datos del Departamento de Agricultura de los Estados Unidos –USDA–

5<sup>a</sup>. Av. 8-06 zona 9, Tels.: 2334-1048 / 2360-4425 y 28

PRODUCTO	UNIDAD	VARIEDAD	PRECIO MINIMO (SEMANA 29 DE AGOSTO AL 4 DE SEPTIEMBRE)	PRECIO MAXIMO (SEMANA 29 DE AGOSTO AL 4 DE SEPTIEMBRE)	ORIGEN
Arveja	Caja 10 Lb	SNOW PEAS	\$17.50	\$20.00	México
Chile Pimiento	1 1 /9 Caja Bushel	GREEN	\$13.00	\$14.00	California
Chile Pimiento	1 1 /9 Caja Bushel	GREEN	\$12.00	\$13.00	California
Chile Pimiento	1 1 /9 Caja Bushel	GREEN	\$10.00	\$11.00	California
Chile Pimiento	1 1 /9 Caja Bushel	GREEN	\$8.00	\$9.00	California
Chile Pimiento	1 1 /9 Caja Bushel	RED	\$26.00	\$28.00	California
Chile Pimiento	1 1 /9 Caja Bushel	RED	\$24.00	\$26.00	California
Chile Pimiento	1 1 /9 Caja Bushel	RED	\$18.00	\$20.00	California
Chile Pimiento	Caja 15 Lb	RED	\$18.00	\$20.00	California
Chile Pimiento	Cajas 5kg/11lb	RED	\$16.00	\$18.00	México
Chile Pimiento	Cajas 5kg/11lb	RED	\$22.00	\$23.00	Países Bajos
Chile Pimiento	Cajas 5kg/11lb	RED	\$16.00	\$18.00	Canadá
Chile Pimiento	1 1 /9 Caja Bushel	YELLOW	\$24.00	\$26.00	California
Chile Pimiento	1 1 /9 Caja Bushel	YELLOW	\$18.00	\$20.00	California
Chile Pimiento	Caja 15 Lb	YELLOW	\$18.00	\$20.00	California
Chile Pimiento	Cajas 5kg/11lb	YELLOW	\$16.00	\$18.00	México
Chile Pimiento	Cajas 5kg/11lb	YELLOW	\$22.00	\$23.00	Países Bajos
Chile Pimiento	Cajas 5kg/11lb	YELLOW	\$16.00	\$18.00	Canadá
Chile Pimiento	1 1 /9 Caja Bushel	ORANGE	\$26.00	\$28.00	California
Chile Pimiento	Cajas 5kg/11lb	ORANGE	\$18.00	\$20.00	México
Chile Pimiento	Cajas 5kg/11lb	ORANGE	\$22.00	\$23.00	Países Bajos
Chile Pimiento	Cajas 5kg/11lb	ORANGE	\$18.00	\$20.00	Canadá
Piña	Caja 1 Layer		\$20.00	\$22.50	Costa Rica
Piña	Caja 1 Layer		\$20.00	\$22.00	Costa Rica
Piña	Caja 1 Layer		\$20.00	\$22.00	Costa Rica
Piña	Caja 1 Layer		\$20.00	\$20.00	Costa Rica
Piña	Caja 1 Layer		\$20.00	\$23.00	Hawaii
Piña	Caja 1 Layer		\$21.00	\$21.00	Hawaii
Piña	Caja 1 Layer	BABY TYPE	\$28.00	\$28.00	Sudáfrica
Piña	Caja 1 Layer	BABY TYPE	\$28.00	\$28.00	Sudáfrica
Piña	Caja 1 Layer	BABY TYPE	\$28.00	\$28.00	Sudáfrica
Plátano	Caja 50 Lb		\$30.00	\$30.00	Colombia
Plátano	Caja 50 Lb		\$24.00	\$26.00	Ecuador
Plátano	Caja 50 Lb		\$25.00	\$30.00	Guatemala
Frambuesa	Fiats 12 6-Oz Cups With Lids	RED	\$10.00	\$12.00	California
Frambuesa	flats 6 12-oz containers with lids	RED	\$16.00	\$16.00	California

**Fuente:** Realizado con datos del Departamento de Agricultura de los Estados Unidos –USDA–

5<sup>a</sup>. Av. 8-06 zona 9, Tels.: 2334-1048 / 2360-4425 y 28

PRODUCTO	UNIDAD	VARIEDAD	PRECIO MINIMO (SEMANA 29 DE AGOSTO AL 4 DE SEPTIEMBRE)	PRECIO MAXIMO (SEMANA 29 DE AGOSTO AL 4 DE SEPTIEMBRE)	ORIGEN
Güicoyitos	Cajas 22-26 Lb	Zucchini	\$13.00	\$14.00	California
Güicoyitos	Cajas 22-26 Lb	Zucchini	\$13.00	\$14.00	California
Güicoyitos	Cajas 22-26 Lb	Zucchini	\$11.00	\$12.00	California
Güicoyitos	Cajas 22-26 Lb	Yellow crookneck	\$17.00	\$18.00	California
Güicoyitos	Cajas 22-26 Lb	Yellow crookneck	\$17.00	\$18.00	California
Güicoyitos	Cajas 22-26 Lb	Yellow crookneck	\$15.00	\$16.00	California
Güicoyitos	Cajas 22-26 Lb	Yellow straightneck	\$16.00	\$18.00	California
Güicoyitos	Cajas 22-26 Lb	Yellow straightneck	\$16.00	\$18.00	California
Güicoyitos	Cajas 22-26 Lb	Yellow straightneck	\$15.00	\$16.00	California
Güicoyitos	Cajas 22 Lb	Scallop	\$15.00	\$16.00	México
Güicoyitos	Cajas 22 Lb	Scallop	\$15.00	\$16.00	México
Güicoyitos	Cajas 22 Lb	Scallop	\$14.00	\$15.00	México
Güicoyitos	Cajas 22 Lb	Scallop	\$14.00	\$15.00	México
Güicoyitos	Cajas 22 Lb	Scallop	\$15.00	\$16.00	México
Güicoyitos	Cajas 22 Lb	Scallop	\$14.00	\$15.00	México
Güicoyitos	Cajas 22-26 Lb	Grey	\$9.00	\$10.00	California
Güicoyitos	Cajas 22-26 Lb	Grey	\$9.00	\$10.00	California
Güicoyitos	Cajas 22-26 Lb	Grey	\$8.00	\$9.00	California
Güicoyitos	Caja Bushel	Acorn	\$20.00	\$22.00	California
Güicoyitos	Caja Bushel	Acorn	\$20.00	\$22.00	California
Güicoyitos	Caja Bushel	Butternut	\$14.00	\$15.00	California
Güicoyitos	Caja Bushel	Butternut	\$17.00	\$18.00	California
Güicoyitos	Caja Bushel	Kabocha	\$16.00	\$18.00	California
Güicoyitos	Caja Bushel	Spaghetti	\$16.00	\$18.00	California
Tomates	Caja 25 Lb Loose	Mature Greens	\$10.00	\$10.00	California
Tomates	Caja 25 Lb Loose	Vine Ripes	\$10.00	\$10.00	California
Tomates	5 Kg/11 Lb Flats	Vine Ripes	\$7.00	\$8.00	California
Tomates	5 Kg/11 Lb Flats	Vine Ripes	\$30.00	\$30.00	California
Tomates	5 Kg/11 Lb Flats	Vine Ripes	\$6.00	\$6.00	California
Tomates	5 Kg/11 Lb Flats	Vine Ripes	\$30.00	\$30.00	México
Tomates	Flats 2 Layer	Vine Ripes	\$10.00	\$11.00	California
Tomates	Flats 2 Layer	Vine Ripes	\$11.00	\$12.00	California
Tomates	Flats 2 Layer	Vine Ripes	\$10.00	\$11.00	California
Tomates	Flats 2 Layer	Vine Ripes	\$10.00	\$11.00	California
Tomates	Flats 2 Layer	Vine Ripes	\$10.00	\$12.00	México

**Fuente:** Realizado con datos del Departamento de Agricultura de los Estados Unidos –USDA–

5<sup>a</sup>. Av. 8-06 zona 9, Tels.: 2334-1048 / 2360-4425 y 28

PRODUCTO	UNIDAD	VARIEDAD	PRECIO MINIMO (SEMANA 29 DE AGOSTO AL 4 DE SEPTIEMBRE)	PRECIO MAXIMO (SEMANA 29 DE AGOSTO AL 4 DE SEPTIEMBRE)	ORIGEN
Tomates	Flats 2 Layer	Vine Ripes	\$10.00	\$12.00	México
Tomates	Flats 2 Layer	Vine Ripes	\$10.00	\$11.00	México
Tomates	Flats 2 Layer	Vine Ripes	\$10.00	\$11.00	México
Tomates	Lugs 3 Layer	Vine Ripes	\$13.00	\$14.00	California
Tomates	Lugs 3 Layer	Vine Ripes	\$13.00	\$14.00	México
Tomates	Caja 10 Lb	Vine Ripe - Heirloom Varieties	\$10.00	\$12.00	México
Tomates, Cherry	Flats 12 1-Pt Baskets	Red	\$12.00	\$12.00	California
Tomates, Cherry	Flats 12 1-Pt Baskets	Red	\$13.00	\$14.00	México
Tomates, Cherry	Flats 12 1/2-Pt Cups Whit Lids	Pear Type	\$30.00	\$30.00	México
Tomates, Cherry	Flats 12 1/2-Pt Cups Whit Lids	Pear Type	\$32.50	\$32.50	México
Tomates, Cherry	Flats 12 1/2-Pt Cups Whit Lids	Pear Type	\$35.00	\$35.00	México
Tomates, Cherry	Flats 12 1/2-Pt Cups Whit Lids	Pear Type	\$35.00	\$35.00	México
Tomates, Cherry	Flats 12 1/2-Pt Cups Whit Lids	Heirloom Varieties	\$35.00	\$35.00	México

**Fuente:** Realizado con datos del Departamento de Agricultura de los Estados Unidos –USDA–

## Toronto, Canadá

PRODUCTO	UNIDAD	VARIEDAD	PRECIO MINIMO (SEMANA 29 DE AGOSTO AL 4 DE SEPTIEMBRE)	PRECIO MAXIMO (SEMANA 29 DE AGOSTO AL 4 DE SEPTIEMBRE)	ORIGEN
Aguacate	Caja 2 Layer	Hass	\$43.34	\$51.64	México
Aguacate	Caja 2 Layer	Hass	\$38.73	\$43.34	México
Aguacate	Caja 1 Layer	Hass	\$14.76	\$21.21	México
Aguacate	Caja 1 Layer	Hass	\$16.60	\$18.44	México
Aguacate	Caja 1 Layer	Hass	\$20.98	\$20.98	México
Banano	Caja 40 Lb		\$17.98	\$20.29	Costa Rica
Banano	Caja 40 Lb		\$24.90	\$27.67	Costa Rica
Banano	Caja 15 Lb	Baby	\$12.91	\$17.52	Ecuador
Banano	Caja 20 Lb	Red	\$14.76	\$16.14	Ecuador
Brócoli	Caja		\$21.21	\$25.82	Estados Unidos
Brócoli	Caja		\$29.51	\$37.35	Estados Unidos
Brócoli	Caja 20 Lb Loose	Crown Cut	\$20.29	\$24.90	California
Brócoli	Caja 20 Lb Loose	Crown Cut	\$20.75	\$23.98	México
Brócoli	Caja	Baby Hybrid Type	\$28.59	\$32.74	Estados Unidos
Melón	1/2 Caja		\$27.67	\$31.35	California
Melón	1/2 Caja		\$23.06	\$26.74	California

**Fuente:** Realizado con datos del Departamento de Agricultura de los Estados Unidos –USDA–

5<sup>a</sup>. Av. 8-06 zona 9, Tels.: 2334-1048 / 2360-4425 y 28



PRODUCTO	UNIDAD	VARIEDAD	PRECIO MINIMO (SEMANA 29 DE AGOSTO AL 4 DE SEPTIEMBRE)	PRECIO MAXIMO (SEMANA 29 DE AGOSTO AL 4 DE SEPTIEMBRE)	ORIGEN
Melón	1/2 Caja		\$20.29	\$25.82	California
Melón	1/2 Caja		\$28.13	\$29.51	California
Papaya	30 Bl Cartons		\$29.51	\$37.81	México
Arveja	1 1 /9 Caja Bushel	English	\$36.89	\$41.50	Estados Unidos
Arveja	Caja 10 Lb	Sugar Snap Peas	\$15.68	\$23.98	China
Arveja	Caja 10 Lb	Sugar Snap Peas	\$17.06	\$17.06	Guatemala
Arveja	Caja 10 Lb	Snow Peas	\$22.13	\$28.59	China
Arveja	Caja 10 Lb	Snow Peas	\$23.98	\$23.98	Guatemala
Chile Pimiento	Caja 25 Lb	Green	\$21.21	\$21.21	Canadá
Chile Pimiento	Caja 25 Lb	Green	\$24.90	\$33.20	México
Chile Pimiento	Caja 25 Lb	Green	\$27.67	\$33.20	Estados Unidos
Chile Pimiento	Caja 25 Lb	Green	\$25.82	\$31.35	Estados Unidos
Chile Pimiento	Caja 25 Lb	Red	\$23.06	\$27.67	México
Chile Pimiento	Caja 25 Lb	Red	\$28.59	\$28.59	Estados Unidos
Chile Pimiento	Cajas 5kg/11lb	Red	\$16.60	\$19.37	Canadá
Chile Pimiento	Cajas 5kg/11lb	Red	\$33.20	\$36.89	Canadá
Chile Pimiento	Cajas 5kg/11lb	Yellow	\$16.60	\$19.37	Canadá
Chile Pimiento	Cajas 5kg/11lb	Yellow	\$33.20	\$33.20	Canadá
Chile Pimiento	Cajas 5kg/11lb	Orange	\$16.60	\$20.29	Canadá
Chile Pimiento	Cajas 5kg/11lb	Orange	\$33.20	\$33.20	Canadá
Chile Pimiento	Cajas 5kg/11lb	Brown	\$23.98	\$30.43	Canadá
Piña	Caja		\$10.14	\$14.76	Costa Rica
Piña	Caja		\$13.83	\$15.22	Costa Rica
Piña	Caja		\$11.07	\$13.37	Costa Rica
Plátano	Caja 25 Lb		\$25.82	\$27.67	Colombia
Frambuesa	Fiats 12 6-Oz Cups With Lids	Red	\$14.76	\$15.68	California
Frambuesa	Fiats 12 6-Oz Cups With Lids	Red	\$23.06	\$23.06	Estados Unidos
Frambuesa	Fiats 12 6-Oz Cups With Lids	Gold	\$33.20	\$33.20	California
Güicoyitos	Caja 20 Lb	Zucchini	\$14.76	\$14.76	Georgia
Güicoyitos	Caja 20 Lb	Zucchini	\$18.44	\$25.82	México
Güicoyitos	25 Lb Containers	Grey	\$22.13	\$25.82	México
Güicoyitos	1 1 /9 Caja Bushel	Acorn	\$30.43	\$30.43	México
Güicoyitos	Caja 35-40 Lb	Acorn	\$26.05	\$26.05	Estados Unidos
Güicoyitos	1 1 /9 Caja Bushel	Buttercup	\$25.82	\$27.67	México
Güicoyitos	Caja 35-40 Lb	Buttercup	\$26.74	\$29.28	Estados Unidos
Güicoyitos	1 1 /9 Caja Bushel	Butternut	\$21.21	\$21.21	México
Güicoyitos	Caja 35-40 Lb	Butternut	\$29.51	\$32.74	Estados Unidos

Fuente: Realizado con datos del Departamento de Agricultura de los Estados Unidos –USDA–

5ª. Av. 8-06 zona 9, Tels.: 2334-1048 / 2360-4425 y 28





PRODUCTO	UNIDAD	VARIEDAD	PRECIO MINIMO (SEMANA 29 DE AGOSTO AL 4 DE SEPTIEMBRE)	PRECIO MAXIMO (SEMANA 29 DE AGOSTO AL 4 DE SEPTIEMBRE)	ORIGEN
Güicoyitos	1 1 /9 Caja Bushel	Spaghetti	\$20.29	\$31.35	México
Güicoyitos	Caja 35-40 Lb	Spaghetti	\$32.05	\$32.28	Estados Unidos
Tomates	15 Lb Flats	Vine Ripes	\$14.76	\$15.68	México
Tomates	15 Lb Flats	Vine Ripes	\$20.29	\$20.29	México
Tomates	15 Lb Flats	Vine Ripes	\$20.29	\$20.29	México
Tomates	15 Lb Flats	Vine Ripes	\$12.91	\$13.83	Canadá
Tomates	15 Lb Flats	Vine Ripes	\$12.91	\$13.83	Canadá
Tomates	15 Lb Flats	Vine Ripes	\$14.76	\$16.60	Canadá
Tomates	15 Lb Flats	Vine Ripes	\$11.99	\$11.99	Canadá
Tomates	Caja 25 Lb Loose	Vine Ripes	\$24.44	\$27.67	Estados Unidos
Tomates	Caja 25 Lb Loose	Vine Ripes	\$22.59	\$25.82	Estados Unidos
Tomates	Caja 25 Lb Loose	Vine Ripes	\$22.59	\$23.98	Estados Unidos
Tomates	5 Kg/11 Lb Flats	Vine Ripes	\$9.22	\$11.99	México
Tomates	5 Kg/11 Lb Flats	Vine Ripes	\$13.83	\$18.44	Canadá
Tomates	5 Kg/11 Lb Flats	Vine Ripes	\$7.38	\$9.22	Canadá
Tomates	5 Kg/11 Lb Flats	Vine Ripes	\$13.83	\$18.44	Canadá
Tomates	5 Kg/11 Lb Flats	Vine Ripes	\$18.44	\$18.44	Canadá
Tomates, Cherry	Flats 12 1-Pt Baskets	Red	\$12.91	\$12.91	Canadá
Tomates, Cherry	Flats 12 1-Pt Baskets	Red	\$17.52	\$17.52	Estados Unidos

Fuente: Realizado con datos del Departamento de Agricultura de los Estados Unidos –USDA–

## México, Distrito Federal, Central de Abastos

PRODUCTO	UNIDAD	VARIEDAD	PRECIO MINIMO (SEMANA 29 DE AGOSTO AL 4 DE SEPTIEMBRE)	PRECIO MAXIMO (SEMANA 29 DE AGOSTO AL 4 DE SEPTIEMBRE)	ORIGEN
Aguacate	10 Kg Containers	Hass	\$18.34	\$19.03	Michoacán
Banano	18 Kg Cartons	Chiapas	\$5.35	\$6.09	Chiapas
Banano	18 Kg Cartons	Tabasco	\$5.35	\$6.09	Tabasco
Banano	18 Kg Cartons	Dominico	\$11.42	\$11.46	Chiapas
Brócoli	Cartons/Crates		\$0.76	\$0.76	Puebla
Melón	38 Kg Cartons/Crates		\$27.50	\$28.92	Chihuahua
Melón	38 Kg Cartons/Crates		\$25.21	\$27.40	Chihuahua
Melón	38 Kg Cartons/Crates		\$21.39	\$22.83	Chihuahua
Papaya	Caja	Maradol Type	\$0.65	\$0.65	Oaxaca

Fuente: Realizado con datos del Departamento de Agricultura de los Estados Unidos –USDA–

5ª. Av. 8-06 zona 9, Tels.: 2334-1048 / 2360-4425 y 28

PRODUCTO	UNIDAD	VARIEDAD	PRECIO MINIMO (SEMANA 29 DE AGOSTO AL 4 DE SEPTIEMBRE)	PRECIO MAXIMO (SEMANA 29 DE AGOSTO AL 4 DE SEPTIEMBRE)	ORIGEN
Chile Pimiento	12 Kg Containers	Green	\$14.46	\$14.52	Guanajuato
Piña	Caja		\$1.67	\$1.91	Veracruz
Piña	Caja		\$1.14	\$1.22	Veracruz
Plátano	Caja	Green	\$0.46	\$0.53	Chiapas
Güicoyitos	25 Kg Cartons	Zucchini	\$15.22	\$15.28	Hidalgo
Tomates	Flats	Immature Greens	\$0.76	\$0.76	Morelos
Tomates	10 Kg Cartons	Vine Ripes	\$8.37	\$8.40	Puebla

**Fuente:** Realizado con datos del Departamento de Agricultura de los Estados Unidos –USDA–

## París, Francia, Unión Europea

PRODUCTO	UNIDAD	VARIEDAD	PRECIO MINIMO (SEMANA 29 DE AGOSTO AL 4 DE SEPTIEMBRE)	PRECIO MAXIMO (SEMANA 29 DE AGOSTO AL 4 DE SEPTIEMBRE)	ORIGEN
Aguacate	Caja	Hass	\$9.89	\$10.29	Perú
Aguacate	Caja	Hass	\$9.89	\$10.29	Perú
Brócoli	Caja		\$2.37	\$2.51	Francia
Arveja	Caja 10 Lb	Sugar Snap Peas	\$3.30	\$3.30	Alemania
Chile Pimiento	Cajas 5 kg	Green	\$1.98	\$2.11	Bélgica
Chile Pimiento	Cajas 5 kg	Green	\$1.98	\$1.98	Francia
Chile Pimiento	Cajas 5 kg	Green	\$1.71	\$1.71	España
Chile Pimiento	Cajas 5 kg	Red	\$2.24	\$2.37	Bélgica
Chile Pimiento	Cajas 5 kg	Red	\$1.71	\$1.71	España
Piña	Caja 1 Layer		\$0.99	\$0.99	Costa Rica
Piña	Caja 1 Layer		\$1.12	\$1.12	Costa de Marfil
Piña	Caja 1 Layer		\$2.77	\$2.77	África Occidental
Frambuesa	125 Gm Containers	Red	\$19.79	\$19.79	Bélgica
Frambuesa	125 Gm Containers	Red	\$18.47	\$19.79	Francia
Güicoyitos	Caja	Zucchini	\$1.98	\$2.11	Francia
Güicoyitos	Caja	Round Zucchini	\$2.64	\$2.64	Francia
Tomates	Flats		\$1.12	\$1.19	Bélgica
Tomates	Flats		\$1.12	\$1.19	Bélgica

**Fuente:** Realizado con datos del Departamento de Agricultura de los Estados Unidos –USDA–

5ª. Av. 8-06 zona 9, Tels.: 2334-1048 / 2360-4425 y 28

[www.maga.gob.gt](http://www.maga.gob.gt) [diplan@maga.gob.gt](mailto:diplan@maga.gob.gt) [infoprecios@maga.gob.gt](mailto:infoprecios@maga.gob.gt)

Pág. 40

## Precios de las principales ornamentales de Guatemala en mercados internacionales y origen de las compras

### Boston, Estados Unidos

PRODUCTO	UNIDAD	VARIEDAD	PRECIO MINIMO (SEMANA 29 DE AGOSTO AL 4 DE SEPTIEMBRE)	PRECIO MAXIMO (SEMANA 29 DE AGOSTO AL 4 DE SEPTIEMBRE)	ORIGEN
Ave Del Paraíso (Strelitzia)	Vástago		\$2.50	\$2.50	California
Claveles	Vástago		\$0.47	\$0.47	Colombia
Claveles	Vástago		\$0.42	\$0.42	Colombia
Claveles	Vástago		\$0.47	\$0.47	Colombia
Claveles	Vástago		\$0.47	\$0.47	Colombia
Claveles Miniatura	Ramo	Assorted Colors	\$4.50	\$4.50	Colombia
Crisantemos	Vástago	Standard	\$1.10	\$1.10	Ecuador
Crisantemos	Ramo 10s	Disbud	\$7.50	\$8.50	Colombia
Crisantemos	Ramo 10s	Disbud	\$7.50	\$7.50	Colombia
Clementinas	Flat Cartons 10 - Lb Mesh Bags		\$38.00	\$38.00	Chile
Clementinas	Flat Cartons 10 - Lb Mesh Bags		\$38.00	\$38.00	Perú
Clementinas	Flat Cartons 10 - Lb Mesh Bags		\$38.00	\$40.00	Sudáfrica
Clementinas	Flat Cartons 10 - Lb Mesh Bags		\$42.00	\$42.00	Uruguay
Diente De León	1 3/5 bushel cartons/crates bunched		\$18.00	\$18.00	New Jersey
Diente De León	Caja De Ramos		\$18.00	\$18.00	Canadá
Diente De León	Caja De Ramos		\$16.00	\$16.00	Texas
Gerbera	Vástago	Standard Type	\$1.20	\$1.30	California
Gerbera	Vástago	Standard Type	\$1.25	\$1.25	Canadá
Gerbera	Vástago	Miniature Type	\$0.75	\$0.85	Canadá
Gladiola	Ramo	Standard Type	\$8.50	\$8.50	California
Gladiola	Ramo	Standard Type	\$12.50	\$13.50	Canadá
Gladiola	Ramo	Standard Type	\$10.00	\$10.00	Canadá
Gladiola	Ramo	Standard Type	\$8.50	\$8.50	New Jersey
Lirios	Ramo	Asiatic Type	\$11.50	\$12.00	California
Lirios	Ramo	Asiatic Type	\$12.00	\$12.00	Costa Rica
Lirios	Ramo	Asiatic Type	\$15.00	\$15.00	New England
Lirios	Ramo 10s	Oriental Type	\$20.00	\$22.00	California
Lirios	Ramo 10s	Oriental Type	\$22.00	\$22.00	Costa Rica
Lirios	Ramo 10s	Oriental Type	\$23.50	\$23.50	New England
Lirios	Ramo 10s	Oriental Type	\$30.00	\$30.00	California

**Fuente:** Realizado con datos del Departamento de Agricultura de los Estados Unidos –USDA–

5<sup>a</sup>. Av. 8-06 zona 9, Tels.: 2334-1048 / 2360-4425 y 28

PRODUCTO	UNIDAD	VARIEDAD	PRECIO MINIMO (SEMANA 29 DE AGOSTO AL 4 DE SEPTIEMBRE)	PRECIO MAXIMO (SEMANA 29 DE AGOSTO AL 4 DE SEPTIEMBRE)	ORIGEN
Lirios	Ramo 10s	Oriental Type	\$28.50	\$28.50	Canadá
Lirios	Ramo 10s	Oriental Type	\$30.00	\$32.00	Costa Rica
Lirios	Ramo 10s	Oriental Type	\$30.00	\$30.00	Países Bajos
Lirios	Ramo 10s	Oriental Type	\$32.00	\$32.00	New England
Lirios	Ramo 10s	Oriental Type	\$20.00	\$22.00	California
Lirios	Ramo 10s	Oriental Type	\$22.00	\$22.00	Costa Rica
Lirios	Ramo 10s	Oriental Type	\$23.00	\$23.00	New England
Lirios	Ramo 10s	Oriental Type	\$28.50	\$28.50	California
Lirios	Ramo 10s	Oriental Type	\$28.50	\$28.50	Canadá
Lirios	Ramo 10s	Oriental Type	\$27.50	\$27.50	Costa Rica
Lirios	Ramo 10s	Oriental Type	\$30.00	\$30.00	Países Bajos
Lirios	Ramo 10s	Oriental Type	\$32.00	\$32.00	New England
Lirios	Ramo 10s	Oriental Type	\$20.00	\$22.50	California
Lirios	Ramo	Asiatic/Longiflorum Hybrid	\$15.00	\$15.00	California
Lirios	Ramo	Asiatic/Longiflorum Hybrid	\$15.00	\$15.00	Costa Rica
Rosa, Garden Hybrids	Vástago		\$2.35	\$2.35	California
Rosa, Garden Hybrids	Vástago		\$2.35	\$2.35	Ecuador
Rosa, Hybrid Tea	Vástago	Assorted Colors	\$1.10	\$1.10	Ecuador
Rosa, Hybrid Tea	Vástago	Assorted Colors	\$0.85	\$0.95	Ecuador
Rosa, Hybrid Tea	Vástago	Assorted Colors	\$0.75	\$0.85	Ecuador
Rosa, Hybrid Tea	Vástago	Assorted Colors	\$0.75	\$0.75	Ecuador
Rosa, Hybrid Tea	Vástago	Asstd Colors Incl Red	\$0.80	\$0.85	Colombia
Rosa, Hybrid Tea	Vástago	Asstd Colors Incl Red	\$0.75	\$0.75	Colombia
Rosa, Spray Type	Ramo 10s	Assorted Colors	\$15.00	\$15.00	Ecuador
Rosa, Spray Type	Ramo 10s	Assorted Colors	\$12.50	\$12.50	Ecuador
Rosa, Spray Type	Ramo 10s	Red Varieties	\$12.50	\$12.50	Ecuador
Rosa, Spray Type	Ramo 10s	White Varieties	\$13.50	\$13.50	Ecuador
Rosa, Spray Type	Ramo 10s	Pink Varieties	\$13.50	\$13.50	Ecuador

**Fuente:** Realizado con datos del Departamento de Agricultura de los Estados Unidos –USDA–