



Informe Semanal de Comportamientos de Precios de los principales productos Agropecuarios

Mercado Mayoreo Guatemala y precios Internacionales

Semana del 8 al 14 de Febrero del 2013

5ta. Ave. 8-06 zona 9, Tel. 2334-1048 2360-4425 y 28

www.maga.gob.gt

direcciondeplaneamiento@gmail.com

Informe Semanal de los Principales Productos Agropecuarios Nacionales Semana del 8 al 14 de Febrero del 2013

RESUMEN EJECUTIVO

Durante la semana del 8 al 14 de febrero del 2013, en la categoría de granos básicos, el maíz blanco de primera se presentó con un alza mostrando un precio promedio de 125 quetzales por quintal en el mercado mayorista, lo que representa una variación al alza de 3.31%, con un abastecimiento normal de mercado durante la presente semana, se encontró una reducción en los volúmenes ofertados lo que se justifica por reducciones en los inventarios privados de granos almacenados ante la proximidad de un nuevo ciclo de cosechas en la región norte, el cual se espera de inicio formalmente a finales de Febrero. Cabe mencionar que ya está ingresando grano nuevo del área de El Naranjo y Las Cruces en Petén, lo cual se atribuye a que se iniciaron temprano las cosechas en las zonas productoras mencionadas por condiciones climáticas favorables. Se espera para la próxima semana un abastecimiento normal y precios estables.

Condiciones de descenso se presentaron en el precio el Maíz amarillo de primera (-3.76%) con un precio promedio de 125 quetzales por quintal y el sorgo de primera (-0.85%) con precio promedio 115 quetzales por quintal. En el caso del frijol negro de primera los precios y el abastecimiento de mercado se encuentran en similares condiciones que la semana anterior con un precio promedio de Q 340 quetzales por quintal en el mercado mayorista, las condiciones del abastecimiento y del comportamiento de los precios se justifica con el ingreso temprano de la segunda cosecha en algunas áreas productoras del departamento de Petén. Esta cosecha se espera normalmente para finales de Febrero, sin embargo, se adelantó en las zonas productoras de El Naranjo y San Luis. Otro factor que comentan los mayoristas es una demanda poco dinámica que les está afectando en la circulación del grano. Así mismo, hacen referencia a que aún hay grano almacenado de la última cosecha de Oriente que tiene presencia en el mercado. Para la próxima semana se espera un incremento de los volúmenes ofertados y posible baja en el precio, se presentaron en condiciones similares a la semana anterior el frijol blanco de primera, frijol rojo de primera y el arroz oro 90-10.

En la categoría de hortalizas y vegetales a diferencia de la semana anterior se encuentran con un comportamiento a la baja el brócoli (-15.79%) precio promedio de 64 quetzales por la caja de 20 a 24 unidades, así como pepino mediano de primera (-20.35%) precio promedio 90 quetzales la caja de 50 unidades ambos con un abastecimiento normal de mercado justificando su baja a la regularización de la producción, después de irregularidades ocasionadas por condiciones del clima adversas para los cultivos. Se espera según comentarios que para la próxima semana el abasto a los mercados mayoristas mejore y que los precios se mantengan con la tendencia a la baja, también se manifestó un comportamiento a la baja de la cebolla seca blanca nacional (-12.07%), con un precio promedio de 204 quetzales por quintal, un abastecimiento de mercado abundante justificado por el ingreso de un ciclo de producción en la región oriental, principalmente de Jutiapa y Jalapa.

Caso contrario se dio un alza en el precio del chile pimiento mediano de primera (29.63%) con un precio promedio 140 quetzales la caja de 100 a 150 unidades, con escaso abastecimiento de mercado que se justifica según comentarios por la reducción de las aéreas de siembra motivados por la época climática que no favorece al cultivo, se espera para la próxima semana condiciones similares, el tomate industrial mediano de primera (23.64%), con precio promedio de 136 quetzales por caja de 45 a 50 libras, con abastecimiento normal de mercado, se justifica el alza por un aumento de demanda en mercado

En relación a la categoría de frutas que presentaron un descenso en su precio podemos encontrar la mora mediana de primera (-6.57%), precio promedio de 112 quetzales por caja de 40 libras, con abastecimiento abundante de mercado, justificado por un aumento de oferta, se espera para la próxima semana condiciones similares de mercado, condiciones similares de baja se presentaron en la Papaya criolla mediana (-5.00%), precio promedio de 570 quetzales el ciento, y la manzana red delicious (-2.29%) precio promedio de Q.342.00 el quintal, ambos productos presentan un abastecimiento

5ta. Ave. 8-06 zona 9, Tel. 2334-1048 2360-4425 y 28

normal de mercado, esperando para la próxima semana precios estables y demanda normal. Caso contrario de alza de precio presentaron el zapote mediano de primera (30%) precio promedio de 200 quetzales por el ciento, la fresa mediana de primera (8.33%) precio promedio 140 quetzales por caja de 40 libras, sandía redonda mediana (4%) precio promedio 104 quetzales por caja de 40 libras; estos productos presentan un abastecimiento escaso de mercado por disminución en la oferta, se espera un incremento en el abastecimiento

En la categoría de los productos de origen animal, la carne bovina en canal tuvo un comportamiento estable, con un precio promedio de Q.14.00 por libra, con situación de abastecimiento normal de mercado, el aumento los abastecedores se lo aplicaron a las vísceras, pero no descartan que la tendencia de precios al alza podría continuar, situación similar de estabilidad de precios se pudo observar en el huevo blanco grande precio promedio 380 quetzales la caja de 360 unidades, con abastecimiento normal de mercado pero podría darse un incremento en el precio como efecto del alza de combustibles. Dentro de los productos de origen pecuario con un comportamiento al alza de precios encontramos el queso fresco (variación relativa 12.50%) precio promedio de 18 quetzales la libra; crema pura (variación relativa 7.56%) precio promedio de 32 quetzales el litro, ambos con abastecimiento normal de mercado justificado por el inicio de temporada seca lo que reduce las aéreas de pastoreo del ganado ocasionando un aumento en los costos de producción, de igual forma presentaron un alza de precios los productos avícolas como Pechuga de pollo(3.45%) precio promedio 15 quetzales la libra; pollo importado en piezas (variación relativa 0.47%) precio promedio 270 quetzales la caja de 40 libras, con abastecimiento normal de mercado cuyo incremento es debido al aumento de costos de transporte por el alza de la gasolina y al aumento de la demanda por el alto precio de la carne bovina.

Precios Mercado Mayorista:

Granos Básicos

Principales productos de la categoría de Granos básicos:

Producto	Medida	Mercado	Precios Diarios del Mayorista Expresado en Quetzales					Promedio Semanal 8 al 14 de Febrero	Promedio Semanal 1 al 7 de Febrero
			8	11	12	13	14		
Arroz Oro 80-20	Quintal	La Terminal	290.00	290.00	290.00	290.00	290.00	290.00	290.00
Arroz Oro 90-10	Quintal	La Terminal	325.00	325.00	325.00	325.00	325.00	325.00	325.00
Arroz Oro Grano Quebrado > 20% (Tercera)	Quintal	La Terminal	S/O	S/O	S/O	S/O	S/O	S/O	S/O
Frijol Blanco De Primera	Quintal	La Terminal	360.00	360.00	360.00	360.00	360.00	360.00	360.00
Frijol Blanco De Segunda	Quintal	La Terminal	350.00	350.00	350.00	350.00	350.00	350.00	350.00
Frijol Negro De Primera Importado	Quintal	La Terminal	S/O	S/O	S/O	S/O	S/O	S/O	S/O
Frijol Negro De Primera	Quintal	La Terminal	340.00	340.00	340.00	340.00	340.00	340.00	340.00
Frijol Negro De Segunda	Quintal	La Terminal	320.00	320.00	320.00	320.00	320.00	320.00	320.00
Frijol Rojo De Primera	Quintal	La Terminal	340.00	340.00	340.00	340.00	340.00	340.00	340.00
Frijol Rojo De Segunda	Quintal	La Terminal	325.00	325.00	325.00	325.00	325.00	325.00	325.00
Maíz Amarillo De Primera	Quintal	La Terminal	130.00	130.00	130.00	130.00	130.00	130.00	135.00
Maíz Blanco De Primera	Quintal	La Terminal	125.00	125.00	125.00	125.00	125.00	125.00	121.00
Maíz Blanco De Segunda	Quintal	La Terminal	120.00	120.00	120.00	120.00	120.00	120.00	116.00
Sorgo De Primera	Quintal	La Terminal	115.00	115.00	115.00	115.00	115.00	115.00	116.00

*SO: Sin oferta

*Fuente: Investigación Primaria de la Dirección de Planeamiento del Ministerio de Agricultura, Ganadería y Alimentación

5ta. Ave. 8-06 zona 9, Tel. 2334-1048 2360-4425 y 28

www.maga.gob.gt

direcciondeplaneamiento@gmail.com

Cuadro General comparativo de la categoría de Granos básicos:

Producto	Unidad de Medida	Precio Promedio expresado en quetzales		variación		Comportamiento
		Promedio semanal 8 al 14 de Febrero	Promedio semanal 1 al 7 de Febrero	absoluta	relativa	
Arroz Oro 90-10	Quintal	325.00	325.00	0.00	0.00%	=
Frijol Blanco De Primera	Quintal	360.00	360.00	0.00	0.00%	=
Frijol Negro De Primera	Quintal	340.00	340.00	0.00	0.00%	=
Frijol Rojo De Primera	Quintal	340.00	340.00	0.00	0.00%	=
Maíz Amarillo De Primera	Quintal	130.00	135.00	-5.00	-3.70%	↓
Maíz Blanco De Primera	Quintal	125.00	121.00	4.00	3.31%	↑
Sorgo De Primera	Quintal	115.00	116.00	-1.00	-0.86%	↓

Producto	Comportamiento
Maíz Blanco 	<p>Precio Promedio Actual: Q 125.00 Precio Promedio Anterior: Q 121.00</p> <p>Tendencia de Precios: Al alza.</p> <p>Situación de abastecimiento: normal.</p> <p>Causas: Durante la semana se pudo apreciar una reducción en los volúmenes ofertados, lo que se justifica por reducciones en los inventarios privados almacenados ante la proximidad de un nuevo ciclo de cosechas en la región norte, el cual se espera de inicio formalmente a finales de Febrero. Cabe mencionar que está ingresando grano nuevo del área de El Naranjo y Las Cruces en Petén, lo cual se atribuye a que se iniciaron temprano las cosechas en las zonas productoras mencionadas por condiciones climáticas favorables.</p> <p>Tendencia esperada: Se espera para la próxima semana un abastecimiento normal y precios estables.</p>
Frijol Negro 	<p>Precio Promedio Actual: Q 340.00 Precio Promedio Anterior: Q 340.00</p> <p>Tendencia de Precios: Estables.</p> <p>Situación de abastecimiento: Normal.</p> <p>Causas: Las condiciones del abastecimiento y del comportamiento de los precios se justifica con el ingreso temprano de la 2ª. Cosecha en algunas áreas productoras del departamento de Petén. En condiciones normales esta cosecha se espera para finales de Febrero, sin embargo, se adelantó en las zonas productoras de El Naranjo y San Luis. Otro factor que comentan los mayoristas es que la demanda es poco dinámica y que les está afectando en la circulación del grano. Así mismo, hacen referencia a que aún hay grano almacenado de la última cosecha de Oriente que tiene presencia en el mercado.</p> <p>Tendencia esperada: Para la próxima semana se espera un incremento de los volúmenes ofertados y posible baja en el precio.</p>
Arroz 	<p>Precio Promedio Actual: Q 325.00 Precio Promedio Anterior: Q 325.00</p> <p>Tendencia de Precios: Estables.</p> <p>Situación de abastecimiento: Normal.</p> <p>Causas: Regularización de la oferta y demanda.</p> <p>Tendencia esperada: Abasto normal y precios estables durante la próxima semana.</p>
Sorgo 	<p>Precio Promedio Actual: Q 115.00 Precio Promedio Anterior: Q 116.00</p> <p>Tendencia de Precios: A la baja.</p> <p>Situación de abastecimiento: Mayores volúmenes en oferta durante el período.</p> <p>Causas: La normalización del abasto y las leves fluctuaciones en las cotizaciones se justifica porque el actual ciclo productivo está fluyendo al mercado satisfactoriamente, además, de la influencia que tiene en el mercado el comportamiento satisfactorio de abasto y precios de maíz blanco.</p> <p>Tendencia esperada: para la próxima semana se espera un abastecimiento normal y precios en condiciones similares por la misma causa.</p>

5ta. Ave. 8-06 zona 9, Tel. 2334-1048 2360-4425 y 28

Hortalizas

Principales productos de la categoría de Hortalizas:

Producto	Medida	Mercado	Precios Diarios del Mayorista Expresado en Quetzales					Promedio Semanal 8 al 14 de Febrero	Promedio Semanal 1 al 7 de Febrero
			8	11	12	13	14		
Apio Mediano	Docena	La Terminal	15.00	15.00	15.00	15.00	13.00	14.60	16.80
Arveja China Revuelta	Costal 40 Lbs.	La Terminal	65.00	70.00	70.00	70.00	70.00	69.00	62.00
Arveja Dulce (Con Vaina)	Costal 40 Lbs.	La Terminal	75.00	S/O	S/O	S/O	S/O	75.00	66.00
Brócoli Mediano	Caja 20 A 24 Unidades	La Terminal	80.00	60.00	60.00	60.00	60.00	64.00	76.00
Cebolla Seca Amarilla Mediana Importada	Quintal	La Terminal	S/O	S/O	S/O	S/O	S/O	S/O	S/O
Cebolla Seca Amarilla Mediana Nacional	Quintal	La Terminal	180.00	180.00	180.00	S/O	180.00	180.00	190.00
Cebolla Blanca Con Tallo Mediana	Manojo 50 Unidades	La Terminal	25.00	25.00	25.00	25.00	25.00	25.00	22.00
Cebolla Seca Blanca Mediana Importada	Quintal	La Terminal	S/O	S/O	S/O	S/O	S/O	S/O	224.00
Cebolla Seca Blanca Mediana Nacional	Quintal	La Terminal	220.00	200.00	200.00	200.00	200.00	204.00	232.00
Chile Jalapeño Grande De Primera	Caja 36 Lbs.	La Terminal	110.00	110.00	110.00	110.00	110.00	110.00	110.00
Chile Jalapeño Mediano De Primera	Caja 36 Lbs.	La Terminal	100.00	100.00	100.00	100.00	100.00	100.00	94.00
Chile Pimiento Grande De Primera	Caja 90 A 100 Unidades	La Terminal	160.00	150.00	160.00	165.00	165.00	160.00	134.00
Chile Pimiento Mediano De Primera	Caja De 100 A 150 Unid.	La Terminal	150.00	130.00	140.00	140.00	140.00	140.00	108.00
Coliflor Mediana	Red 13 A 15 Unidades	La Terminal	45.00	45.00	45.00	45.00	40.00	44.00	39.00
Ejote De Primera	Costal 40 Lbs.	La Terminal	115.00	115.00	115.00	115.00	115.00	115.00	130.00
Ejote Frances De Primera	Costal 40 Lbs.	La Terminal	115.00	115.00	115.00	115.00	115.00	115.00	130.00
Guicoy Sazón Mediano	Red de 13-15 Unidades	La Terminal	60.00	60.00	60.00	60.00	60.00	60.00	55.00
Guisquil Mediano	Ciento	La Terminal	150.00	140.00	140.00	150.00	150.00	146.00	138.00
Lechuga Repollada Mediana De Primera	Caja 30 Unidades	La Terminal	50.00	50.00	50.00	50.00	50.00	50.00	50.00
Loroco De Primera	Quintal	La Terminal	S/O	S/O	S/O	S/O	S/O	S/O	S/O
Papa Larga Lavada Grande	Quintal	La Terminal	120.00	120.00	120.00	125.00	125.00	122.00	120.00
Papa Loman Lavada Grande De Primera	Quintal	La Terminal	160.00	150.00	150.00	160.00	160.00	156.00	154.00
Papa Loman Lavada Mediana	Quintal	La Terminal	135.00	130.00	130.00	135.00	130.00	132.00	132.00
Papa Loman Lavada Pequeña	Quintal	La Terminal	110.00	100.00	100.00	100.00	100.00	102.00	104.00
Papa Redonda Lavada Grande	Quintal	La Terminal	140.00	130.00	130.00	130.00	130.00	132.00	134.00
Papa Redonda Sin Lavar Grande	Quintal	La Terminal	120.00	115.00	115.00	115.00	115.00	116.00	117.00
Pepino Mediano De Primera	Caja De 50 Unidades	La Terminal	110.00	100.00	80.00	80.00	80.00	90.00	113.00
Remolacha	Red de 7 a 8 Docenas	La Terminal	20.00	20.00	20.00	20.00	20.00	20.00	20.00
Repollo Blanco Mediano	Red 12 A 15 Unidades	La Terminal	30.00	30.00	30.00	30.00	30.00	30.00	30.00
Rábano	Canasto de 100 Manojos	La Terminal	25.00	25.00	25.00	25.00	25.00	25.00	25.00
Tomate Industrial Grande De Primera	Caja 45 A 50 Lbs.	La Terminal	160.00	150.00	160.00	160.00	160.00	158.00	134.00
Tomate Industrial Mediano De Primera	Caja 45 A 50 Lbs.	La Terminal	130.00	120.00	130.00	150.00	150.00	136.00	110.00
Tomate Manzano Mediano De Primera	Caja 140 A 170 Unidades	La Terminal	80.00	80.00	100.00	100.00	100.00	92.00	76.00
Yuca Entera Mediana De Primera	Red 75 A 80 Unidades	La Terminal	100.00	100.00	100.00	100.00	100.00	100.00	100.00
Zanahoria Mediana De Primera	Red 7 A 8 Docenas	La Terminal	35.00	25.00	25.00	30.00	30.00	29.00	35.00

*SO: Sin oferta

*Fuente: Investigación Primaria de la Dirección de Planeamiento del Ministerio de Agricultura, Ganadería y Alimentación

5ta. Ave. 8-06 zona 9, Tel. 2334-1048 2360-4425 y 28



Ejote De Primera		<p>Precio Promedio Actual: Q 115.00 Precio Promedio Anterior: Q 130.00</p> <p>Tendencia de Precios: A la Baja</p> <p>Situación de abastecimiento: Incremento de Oferta</p> <p>Causas: En las regiones productoras, durante la semana aumento el ciclo de corte lo cual originó una sobre oferta en los mercados mayoristas causando baja notable en el precio, como consecuencia de mejoras en las condiciones climáticas debido a que la producción se vieron afectado por las fuertes heladas que se han dado en el altiplano del país.</p> <p>Tendencia esperada: Se espera Según comentarios de mayoristas que para la próxima semana el abastecimiento y la demanda sea escaso y por ende se incrementen los precios nuevamente.</p>
Pepino Mediano De Primera		<p>Precio Promedio Actual: Q 90.00 Precio Promedio Anterior: Q.113.00</p> <p>Tendencia de Precios: A la baja</p> <p>Situación de abastecimiento: Normal.</p> <p>Causas: El abastecimiento en los mercados mayoristas tiende a regularizarse por mejoras en la producción, después de las pérdidas que se dieron como consecuencia de las condiciones del clima adversas para el cultivo.</p> <p>Tendencia esperada: Se espera que para la próxima semana el abasto a los mercados mayoristas mejore y que los precios se mantengan con la tendencia a la baja.</p>
Tomate Industrial Mediano De Primera		<p>Precio Promedio Actual: Q136.00 Precio Promedio Anterior: Q 110.00</p> <p>Tendencia de Precios: Al Alza</p> <p>Situación de abastecimiento: Normal</p> <p>Causas: El alza se debe a un incremento en los volúmenes demandados en el mercado nacional y externo.</p> <p>Tendencia esperada: Que la oferta se mantenga normal y acorde con el ciclo productivo y de mantenerse la demanda observada durante la semana la tendencia de los precios se mantenga.</p>
Tomate Manzano Mediano De Primera		<p>Precio Promedio Actual: Q 92.00 Precio Promedio Anterior: Q. 76.00</p> <p>Tendencia de Precios: Al alza</p> <p>Situación de abastecimiento: Escaso</p> <p>Causas: Según el comentario de los mayoristas la escasa oferta y el alza en el precio se debe a la reducción de áreas sembradas en algunas regiones.</p> <p>Tendencia esperada: Se espera para lo próxima semana que la oferta se mantenga escasa y los precios altos.</p>

Frutas

Principales productos de la categoría de Frutas:

Producto	Medida	Mercado	Precios Diarios del Mayorista Expresado en Quetzales					Promedio Semanal 8 al 14 de Febrero	Promedio Semanal 1 al 7 de Febrero
			8	11	12	13	14		
Aguacate Criollo Grande	Red 90 A 100 Unidades	La Terminal	180.00	180.00	180.00	180.00	170.00	178.00	180.00
Aguacate Hass Mediano Importado	Caja 7 Kilos (35 A 40 Unid.)	La Terminal	85.00	85.00	80.00	85.00	85.00	84.00	85.00
Aguacate Hass Mediano Nacional	Caja De 35 40 Unid.	La Terminal	65.00	65.00	65.00	60.00	60.00	63.00	61.00
Banano De Exportacion De Primera	Caja 100 A 105 Unidades	La Terminal	40.00	45.00	45.00	45.00	45.00	44.00	40.00
Banano Maduro Criollo Mediano	Quintal	La Terminal	100.00	100.00	100.00	100.00	100.00	100.00	100.00
Coco Verde Mediano	Ciento	La Terminal	200.00	200.00	200.00	200.00	200.00	200.00	200.00
Fresa Mediana De Primera	Caja De 40 Lbs	La Terminal	80.00	120.00	120.00	100.00	100.00	104.00	96.00
Jocote De Corona Grande De Primera	Ciento	La Terminal	S/O	S/O	S/O	S/O	S/O	S/O	S/O
Jocote De Corona Mediano De Primera	Ciento	La Terminal	S/O	S/O	S/O	S/O	S/O	S/O	S/O
Limón Criollo Mediano De Primera	Millar	La Terminal	300.00	300.00	300.00	300.00	300.00	300.00	300.00
Limón Persa Mediano De Primera	Millar	La Terminal	550.00	550.00	550.00	550.00	550.00	550.00	550.00
Mandarina Criolla Mediana De Primera Nac.	Ciento	La Terminal	35.00	35.00	35.00	35.00	30.00	34.00	35.00
Mandarina Mexicana Mediana De Primera	Caja 250 Unidades	La Terminal	110.00	110.00	110.00	100.00	100.00	106.00	102.00
Manzana Del Prado Mediana De Primera	Quintal	La Terminal	S/O	S/O	S/O	S/O	S/O	S/O	S/O
Manzana Del Prado Mediana De Primera	Quintal	La Terminal	S/O	S/O	S/O	S/O	S/O	S/O	S/O
Manzana Juarez Mediana	Quintal	La Terminal	S/O	S/O	S/O	S/O	S/O	S/O	S/O
Manzana Red Delicious	Quintal	La Terminal	340.00	340.00	340.00	340.00	350.00	342.00	350.00
Melón Cantaloupe Mediano De Primera	Ciento	La Terminal	450.00	450.00	450.00	450.00	450.00	450.00	450.00
Mora Mediana De Primera	Caja De 40 Lbs	La Terminal	120.00	120.00	120.00	100.00	100.00	112.00	120.00
Naranja Piña (Azucarona)	Ciento	La Terminal	45.00	40.00	40.00	35.00	35.00	39.00	41.00
Naranja Valencia Mediana De Primera	Ciento	La Terminal	50.00	50.00	50.00	50.00	45.00	49.00	56.00
Papaya Criolla Mediana	Ciento	La Terminal	600.00	600.00	550.00	550.00	550.00	570.00	600.00
Piña Mediana De Primera	Ciento	La Terminal	350.00	350.00	350.00	350.00	350.00	350.00	350.00
Plátano Maduro Grande De Primera	Ciento	La Terminal	120.00	120.00	120.00	120.00	125.00	121.00	120.00
Plátano Maduro Mediano De Primera	Ciento	La Terminal	90.00	80.00	80.00	80.00	90.00	84.00	82.00
Rambutan mediano de Primera	Ciento	La Terminal	S/O	S/O	S/O	S/O	S/O	S/O	S/O
Sandía Redonda Mediana	Ciento	La Terminal	1000.00	1100.00	1100.00	1000.00	1000.00	1040.00	1000.00
Uva Roja Importada	Caja De 22 Lbs.	La Terminal	240.00	240.00	240.00	240.00	250.00	242.00	240.00
Zapote Mediano De Primera	Ciento	La Terminal	200.00	200.00	300.00	300.00	300.00	260.00	200.00

*SO: Sin oferta







*Fuente: Investigación Primaria de la Dirección de Planeamiento del Ministerio de Agricultura, Ganadería y Alimentación

5ta. Ave. 8-06 zona 9, Tel. 2334-1048 2360-4425 y 28




www.maga.gob.gt

direcciondeplaneamiento@gmail.com

Cuadro General comparativo de la categoría de Frutas:

Producto	Precio Promedio expresado en quetzales		variación		Comportamiento
	Promedio Semanal del 8 al 14 de Febrero	Promedio Semanal del 1 al 7 de Febrero	Absoluta	Relativa	
Fresa Mediana De Primera	104.00	96.00	8.00	8.33%	
Manzana Red Delicious	342.00	350.00	-8.00	-2.29%	
Mora Mediana De Primera	112.00	120.00	-8.00	-6.67%	
Papaya Criolla Mediana	570.00	600.00	-30.00	-5.00%	
Sandía Redonda Mediana	1040.00	1000.00	40.00	4.00%	
Zapote Mediano De Primera	260.00	200.00	60.00	30.00%	

Producto	Comportamiento
<p>Fresa Mediana De Primera</p> 	<p>Precio Promedio Actual: Q 104.00 Precio Promedio Pasado: Q 96.00</p> <p>Tendencia de Precios: Al alza.</p> <p>Situación de abastecimiento: Escaso.</p> <p>Causas: Se pudo observar durante la semana, el comercio de la fresa mediana de primera, se presento con un precio promedio de Q104.00, caja de 40 libras en el mercado mayorista, teniendo una reducción en su abastecimiento esto se justifica por una baja en su producción en las zonas de Tecpan.</p> <p>Tendencia esperada: Según comentarios en el mercado se espera para la próxima semana de acuerdo a su ciclo de producción un abastecimiento similar.</p>
<p>Manzana Red Delicious</p> 	<p>Precio Promedio Actual: Q 342.00 Precio Promedio Pasado: Q 350.00</p> <p>Tendencia de Precios: A la baja</p> <p>Situación de abastecimiento: Normal</p> <p>Causas: Durante la semana la manzana red delicious, se presento con un precios a la baja en el mercado mayorista, esta baja se justifica a la reducción de la demanda debido a la merma del poder adquisitivo que se da en la población durante los primeros meses del año.</p> <p>Tendencia esperada: Según comentarios en el mercado se espera para a próxima semana situación en similares condiciones.</p>
<p>Mora Mediana De Primera</p> 	<p>Precio Promedio Actual: Q 112.00 Precio Promedio Pasado: Q 120.00</p> <p>Tendencia de Precios: A la baja.</p> <p>Situación de abastecimiento: Abundante</p> <p>Causas: Durante la semana se pudo observar que la mora mediana de primera, se presento con un precio a la baja en su presentación de caja de 40 libras, esto se justifica por un aumento en su abastecimiento ya que hubo un incremento en las zonas de producción.</p> <p>Tendencia esperada: Para la próxima semana se espera que la comercialización de la mora se de en similares condiciones a las presentadas durante esta semana.</p>

<p>Papaya Criolla Mediana</p>		<p>Precio Promedio Actual: Q 570.00 Precio Promedio Pasado: Q 600.00 Tendencia de Precios: A la baja Situación de abastecimiento: Normal Causas: Durante la semana se pudo observar una baja en el precio de la papaya criolla, esto debido a una disminución en los volúmenes demandados en el mercado, la cual obedece a al disminución del poder adquisitivo de la población durante los primeros meses del año. Tendencia esperada: Según comentarios en el mercado se espera para la próxima semana precios estables y una demanda normal.</p>
<p>Sandía Redonda Mediana</p>		<p>Precio Promedio Actual: Q 1040.00 Precio Promedio Pasado: Q 1000.00 Tendencia de Precios: Al alza. Situación de abastecimiento: Escaso Causas: Durante la semana se pudo observar un alza en el precio de la Sandía, esto se justifica a una leve baja en su abastecimiento la cual obedece a una disminución en la producción en las regiones del Oriente y Norte del país. Tendencia esperada: Se espera que para la próxima semana no hayan variaciones notables en el precio la sandía.</p>
<p>Zapote Mediano De Primera</p>		<p>Precio Promedio Actual: Q 260.00 Precio Promedio Pasado: Q 200.00 Tendencia de Precios: Al alza Situación de abastecimiento: Escaso Causas: Este incremento se justifica por existir una merma en su abastecimiento, ya que según comentarios de los mayoristas hubo una disminución de la producción en las zonas de la costa sur del país. Tendencia esperada: según comentarios por algunos mayoristas, para la próxima semana se espera un incremento en su abastecimiento.</p>

Productos de Origen Animal

Principales productos de la categoría de Productos de Origen Animal:

Producto	Medida	Mercado	Precios Diarios del Mayorista Expresado en Quetzales				Promedio Semanal del 8 al 14 de Febrero	Promedio Semanal del 1 al 7 de Febrero
			8	11	13	14		
Bovino En Canal	Libra	La Terminal	14.00	14.00	14.00	14.00	14.00	14.00
Crema Pura	Litro	La Terminal	32.00	32.00	32.00	32.00	32.00	29.75
Cuadril De Pollo	Libra	La Terminal	9.00	9.00	9.00	9.00	9.00	9.00
Huevo Blanco Extra	Caja De 360 Unidades	La Terminal	390.00	390.00	390.00	390.00	390.00	390.00
Huevo Blanco Grande	Caja De 360 Unidades	La Terminal	380.00	380.00	380.00	380.00	380.00	380.00
Huevo Blanco Mediano	Caja De 360 Unidades	La Terminal	370.00	370.00	370.00	370.00	370.00	370.00
Huevo Blanco Pequeño	Caja De 360 Unidades	La Terminal	340.00	340.00	340.00	340.00	340.00	340.00
Huevo Rosado Grande	Caja De 360 Unidades	La Terminal	380.00	380.00	380.00	380.00	380.00	380.00
Muslos De Pollo	Libra	La Terminal	8.00	8.00	8.00	8.00	8.00	8.75
Pechuga De Pollo Con Ala	Libra	La Terminal	15.00	15.00	15.00	15.00	15.00	14.50
Pechuga De Pollo	Libra	La Terminal	15.00	15.00	15.00	15.00	15.00	14.50
Pollo Entero (Sin Menudos)	Libra	La Terminal	12.50	12.50	12.50	12.50	12.50	12.25
Pollo Importado (Piezas)	Caja De 40 Lbs	La Terminal	270.00	270.00	270.00	270.00	270.00	268.75
Porcino En Canal	Libra	La Terminal	11.50	11.50	11.50	11.50	11.50	12.00
Queso Fresco	Libra	La Terminal	18.00	18.00	18.00	18.00	18.00	16.00

*SO: Sin oferta

*Fuente: Investigación Primaria de la Dirección de Planeamiento del Ministerio de Agricultura, Ganadería y Alimentación

5ta. Ave. 8-06 zona 9, Tel. 2334-1048 2360-4425 y 28

www.maga.gob.gt




direcciondeplaneamiento@gmail.com

Cuadro General comparativo de la categoría de Productos de Origen Animal:

Producto	Precio Promedio expresado en quetzales		variación		Comportamiento
	Promedio Semanal del 8 al 14 de Febrero	Promedio Semanal del 1 al 7 de Febrero	absoluta	relativa	
Bovino En Canal	14.00	14.00	0.00	0.00%	=
Crema Pura	32.00	29.75	2.25	7.56%	↑
Huevo Blanco Grande	380.00	380.00	0.00	0.00%	=
Muslos De Pollo	8.00	8.75	-0.75	-8.57%	↓
Pechuga De Pollo	15.00	14.50	0.50	3.45%	↑
Pollo Importado (Piezas)	270.00	268.75	1.25	0.47%	↑
Queso Fresco	18.00	16.00	2.00	12.50%	↑

Producto	Comportamiento
Bovino En Canal 	<p>Precio Promedio Actual: Q 14.00 Precio Promedio Anterior: Q14.00</p> <p>Tendencia de Precios: Estable</p> <p>Situación de abastecimiento: Normal</p> <p>Causas: Se mantiene el precio de la carne igual que la semana anterior ya que indican los mayoristas que el aumento, los abastecedores se lo aplicaron a las vísceras, pero no descartan que la tendencia de precios al alza continúe.</p> <p>Tendencia esperada: Que se mantenga estable el precio por lo menos la semana próxima.</p>
Crema Pura 	<p>Precio Promedio Actual: Q 32.00 Precio Promedio Anterior: Q 29.75</p> <p>Tendencia de Precios: Al alza.</p> <p>Situación de abastecimiento: Normal</p> <p>Causas: Con el inicio de la temporada seca, regularmente disminuyen las aéreas de pastar del ganado por lo que su producción se reduce y genera un aumento en los costos de producción. Sin embargo, se espera que el abastecimiento continúe siendo normal.</p> <p>Tendencia esperada: Para la próxima semana no se esperan variaciones relevantes en el precio.</p>
Huevo Blanco Grande 	<p>Precio Promedio Actual: Q 380.00 Precio Promedio Anterior: Q 380.00</p> <p>Tendencia de Precios: Estable.</p> <p>Situación de abastecimiento: Normal.</p> <p>Causas: Una oferta y demanda reguladas.</p> <p>Tendencia esperada: Un abastecimiento normal, sin embargo, podría darse un incremento en el precio como efecto del alza de los combustibles.</p>
Muslos De Pollo 	<p>Precio Promedio Actual: Q 8.00 Precio Promedio Anterior: Q 8.75</p> <p>Tendencia de Precios: A la baja.</p> <p>Situación de abastecimiento: Incremento de Oferta.</p> <p>Causas: Indican los mayoristas que la baja en el precio obedece a una reducción de la demanda lo cual les obliga a bajar el precio para renovar su existencia de producto.</p> <p>Tendencia esperada: Mantenerse el precio hasta que se pueda normalizar la demanda.</p>



Pechuga De Pollo		Precio Promedio Actual: Q 15.00 Tendencia de Precios: Al alza. Situación de abastecimiento: Normal Causas: Según los detallistas el incremento de precio obedece a una decisión de los abastecedores que justifican el alza por el incremento en los costos de producción que incluye el transporte, justificado con el incremento permanente de los combustibles. Tendencia esperada: Mantenerse con ese precio en las próxima semana.	Precio Promedio Anterior: Q 14.50
Pollo Importado (Piezas)		Precio Promedio Actual: Q 270.00 Tendencia de Precios: Al alza Situación de abastecimiento: Normal Causas: Se aumentó el precio por el alza que tuvieron los combustibles y se reflejó en el transporte del pollo hacia su destino final. Tendencia esperada: Se espera para la próxima semana que se mantengan los precios dentro de los mismos rangos.	Precio Promedio Anterior: Q 268.75
Queso Fresco		Precio Promedio Actual: Q 18.00 Tendencia de Precios: Al alza Situación de abastecimiento: Normal Causas: Por el ingreso de la temporada seca al territorio nacional disminuyen las aéreas de alimento de las vacas y los productores tienen que recurrir a otro tipo de alimentación para el ganado el cual incrementa los costos. Tendencia esperada: Que se establezcan los precios.	Precio Promedio Anterior: Q16.00



Precios Centroamericanos al por Mayor de los Principales Productos Agropecuarios

PRODUCTO	(Costa Rica)	(El Salvador)	(Guatemala)	(Honduras)	(Nicaragua)	(Panamá)
Granos Básicos						
Arroz pilado 90-10[TM]	1522.46	869.57	902.39	877.61	922.61	-
Arroz pilado 80-20[TM]	1456.55	804.35	805.22	812.61	830.22	-
Frijol negro[TM]	1429.27	913.04	943.91	-	-	-
Maíz amarillo[TM]	430.70	-	309.57	446.30	425.43	-
Maíz blanco[TM]	731.68	271.74	335.87	337.17	373.26	-
Harina de maíz blanco[TM]	-	1000.00	971.74	810.00	931.74	-
Sorgo blanco[TM]	-	260.87	321.96	365.65	358.26	-
Sorgo rojo[TM]	-	-	-	-	313.48	-
Frijol rojo seda[TM]	-	804.35	943.91	663.70	633.04	-
Frijol rojo tinto[TM]	1826.36	695.65	943.91	582.39	607.61	-
Productos Pecuarios						
Leche fluida[Litro]	1.01	1.23	1.09	0.92	0.91	-
Carne de novillo en canal[Kg]	3.56	3.91	3.89	2.98	2.93	-
Carne de cerdo en canal[Kg]	3.09	3.48	3.33	3.78	-	-
Carne de pollo entero[Kg]	3.89	2.93	3.39	2.87	2.37	-
Huevos de gallina[Kg]	3.74	2.25	2.36	2.21	2.07	-
Variables Macroeconómicas						
Tipo de cambio[Mon.Nacional/U S\$]	507.20	1.00	7.83	20.06	24.27	-

Fuente: Consejo Agropecuario Centroamericano CAC
Precios al 11 de febrero, 2013

5ta. Ave. 8-06 zona 9, Tel. 2334-1048 2360-4425 y 28

PRECIOS INTERNACIONALES Productos Agropecuarios

PRECIO INTERNACIONAL DEL MAÍZ

En la semana del 08 al 14 de Febrero, los precios a futuro de maíz tuvieron un comportamiento mixto y al mitad de la semana se reportó una ligera alza debido a que existió compras de oportunidad y el mercado se encontraba sobrevendido; sin embargo el precio nuevamente descendieron y cerró a la baja derivado de los buenos pronósticos climáticos para Argentina y la parte central y sur de los EUA. Los participantes con posiciones cortas estuvieron tomando ganancias y cuadrando sus posiciones ante la publicación del reporte semanal del USDA de ventas de exportación.

Otros factores que incidieron en el precio fueron la demanda de maíz de los productores de etanol y comederos de ganado, la nueva cosecha de maíz de diciembre puede mover varios dólares en ambas direcciones antes de finales de año, escribieron los analistas de *Hightower* en un nuevo informe.

Como resultado de la reciente presión, el maíz se ha trasladado a territorio de sobreventa de acuerdo con el Índice de Fuerza Relativa de 9 días, lo que indica un tiempo o corrección de los precios y se debe que ha vuelto a los niveles que han provocado nuevas demandas en el pasado, pero hasta ahora no hay indicios de que los ganaderos se hallan intensificado en la alimentación, compras o de la demanda de exportaciones globales, aunque hubo cambios importantes entre países; En tanto que las exportaciones se incrementaron para Brasil y Ucrania, pero bajaron a los EUA y Argentina.

La tendencia prevalece a la baja debido a que se reportó que descendió la producción de etanol en los EUA, por lo que también descendió el consumo de maíz para su producción; otro factor debilitante para el mercado fue el reporte semanal de inspecciones de exportación del USDA que mostró cifras muy por debajo a las esperadas por el mercado. Así como por el aumento de la cosecha de maíz en 1.45 millones de toneladas a pesar de que disminuyeron los inventarios iniciales, pero fueron compensados con un mayor aumento en la producción



PRECIOS A FUTURO DE MAIZ Bolsa de Futuros de Chicago (CBOT) (Dólares por Tonelada)

FECHA	08 de Febrero			11 de Febrero			12 de Febrero			13 de Febrero			14 de Febrero		
	Último	Valor	Cierre	Último	Valor	Cierre	Último	Valor	Cierre	Último	Valor	Cierre	Último	Valor	Cierre
1-mar-03	279.12	↓	279.81	276.46	↓	279.12	274.1	↓	276.46	273.81	↓	274.1	273.51	↓	273.81
1-may-03	279.02	↓	280.3	276.17	↓	279.02	273.81	↓	276.17	273.02	↓	273.81	272.72	↓	273.02
1-jul-03	275.18	↓	276.27	272.43	↓	275.18	270.46	↓	272.43	268.98	↓	270.46	268.99	↓	268.98
1-sep-03	230.21	↓	231.98	227.35	↓	230.21	228.83	↑	227.35	229.52	↑	228.83	229.52	=	229.52
DEC3	221.74	↓	223.02	216.97	↓	221.74	221.64	↑	219.97	222.14	↑	221.64	221.94	↓	222.14
1-mar-04	225.97	↓	227.25	224.2	↓	225.97	225.86	↑	224.2	226.37	↑	225.86	226.17	↓	226.37
1-may-04	228.63	↓	230.11	226.06	↓	228.63	228.53	↑	226.06	229.02	↑	228.53	228.83	↓	229.02
1-jul-04	230.99	↓	232.47	229.12	↓	230.99	230.8	↑	229.12	231.49	↑	230.8	231.19	↓	231.49
1-sep-04	221.74	↓	223.22	218.49	↓	221.74	219.26	↑	218.49	219.97	↑	219.26	219.67	↓	219.97
DEC4	218.2	↓	219.18	216.23	↓	218.2	217.31	↑	216.23	217.61	↑	217.31	216.82	↓	217.61

Fuente: Reuters del 08 al 14 de Febrero de 2013

Cierre= se refiere al precio que cerró la bolsa de valores el día anterior

Ultimo = se refiere al precio último establecido el día que se reporta

Valor = Se refiere al comportamiento de alza o baja en relación del cierre anterior y el último precio registrado en la bolsa.

Precios de Contado de Maíz Mercados Internacionales (Dólares por Tonelada)

Tipo de producto / Origen	Lugar de entrega	PRECIO			PROMEDIO
		11.02.13	12.02.13	14.02.13	
Sur Central	Centro Sur de Chicago, Illinois	279.51	277.15	277.15	277.94
Amarillo no. 2 de exportación	Del Golfo	299.30	296.94	298.31	298.18
Amarillo Yellow	Amarillo, Texas	290.93	288.18	285.81	288.31
Golfo Exportación Amarillo # 2	Mineapolis	272.13	269.77	269.18	270.36
Amarillo	Golfo de Lousiana	301.95	299.20	296.84	299.33
Amarillo no. 2	Kansas City	292.11	287.78	287.39	289.09
Blanco No. 2	Kansas City	295.66	295.66	288.18	293.17

Fuente: Reuters del 11 al 14 de Febrero de 2013

PRECIO INTERNACIONAL DE LA SOYA

En la semana del 08 al 14 de Febrero, los precios a futuros de la soya mostraron un comportamiento al mixto sin embargo terminaron el 14 a la baja manteniendo la tendencia igual a la semana anterior.

Las cotizaciones que se dieron al alza durante la semana para la soya fueron las fuertes ventas de exportación del año 2012/13; este factor limitó las pérdidas en los contratos más cercanos; sin embargo, los bajos prospectos de venta para el año 2013/14 fueron los que presionaron a la baja los futuros diferidos, así como la amenazadora cosecha de Sudamérica que promete debilitar al mercado de los EUA. Se espera que China continúe con compras de soya norteamericana esta semana, factor que podría dar soporte a que los precios no presionen más a la baja. Los pronósticos climáticos en Sudamérica mejoraron; los modelos aparentemente cambiaron, con condiciones más favorables para los cultivos de Brasil y Argentina, lo cual sin duda pesó en el mercado.

Los estimados de producción de Argentina son favorables aunque por abajo del previsto debido al período de sequía que se dio, sin embargo los rendimientos de la producción de Brasil fueron mayores a la disminución presentada en Argentina.

PRECIOS A FUTURO DE FRIJOL SOYA

Bolsa de Futuros de Chicago (CBOT)

(Dólares por Tonelada)

FECHA	08 de Febrero			11 de Febrero			12 de Febrero			13 de Febrero			14 de Febrero			
	Cobista	Último	Valor	Cierre	Último	Valor	Cierre	Último	Valor	Cierre	Último	Valor	Cierre	Último	Valor	Cierre
1-mar-03	533.7		546.29	525.89		533.7	522.04		528.99	522.86		522.04	521.03		522.86	
1-may-03	527.92		541.33	520.75		527.92	517.8		520.75	519.37		517.9	517.54		519.37	
1-jul-03	523.78		537.26	518.98		523.78	514.78		516.98	516.18		514.78	514.14		516.18	
AUG3	510.28		525.98	503.11		510.28	502.19		503.11	503.21		502.19	500.91		503.21	
1-sep-03	488.51		504.95	481.25		488.51	480.88		481.25	481.43		480.88	478.88		481.43	
1-nov-03	471.05		486.49	468.09		471.05	468.85		468.00	467.56		468.85	464.72		467.56	
JAN4	472.89		487.96	467.93		472.89	470.5		467.93	466.21		470.5	466.55		467.93	
1-mar-04	474.27		488.51	469.40		474.27	471.88		468.49	470.99		471.88	468.02		470.99	
1-may-04	473.72		486.95	468.85		473.72	470.5		468.85	469.4		470.5	467.75		469.4	
1-jul-04	475		488.23	470.32		475	470.78		470.32	470.41		470.78	469.13		470.41	

Fuente: Reuters del 08 al 14 de Febrero de 2013

Cierre= se refiere al precio que cerró la bolsa de valores el día anterior

Ultimo = se refiere al precio último establecido el día que se reporta

Valor = Se refiere al comportamiento de alza o baja en relación del cierre anterior y el último precio registrado en la bolsa.

PRECIOS DE CONTADO DE FRIJOL SOYA

MERCADOS INTERNACIONALES

(Dólares por Tonelada)

Tipo de producto / Origen	Lugar de entrega	PRECIO			PROMEDIO
		11.02.13	12.02.13	14.02.13	
Amarillo No. 1, de San Louis	San Louis, Missouri	537.56	532.78	532.78	534.37
Del Golfo de Louisiana	Mercado de Louisiana	561.44	554.46	550.79	555.56
Minneapolis	Mercado de Minneapolis	533.89	526.17	522.86	527.64
Memphis	Mercado de Memphis	549.69	541.6	539.03	543.44
Kansas	Mercado de Kansas	539.4	531.68	528.37	533.15
Sur central de Illinois	Illinois, Chicago	527.27	523.6	522.5	524.46
Norte central de Illinois	Illinois, Chicago	527.27	522.86	523.6	524.58
Amarillo No. 1, de exportación del Golfo	Golfo de USA	554.28	550.33	548.58	551.06
De exportación de Argentina P1	Argentina	555	555	522	544.00
De Rosario, Argentina	Buenos Aires, Argentina	366.32	366.32	366.32	366.32
Del Golfo de Texas	Mercado de Texas	561.08	561.08	561.08	561.08

Fuente: Reuters del 11 al 14 de Febrero de 2013

5ta. Ave. 8-06 zona 9, Tel. 2334-1048 2360-4425 y 28

www.maga.gob.gt

direcciondeplaneamiento@gmail.com

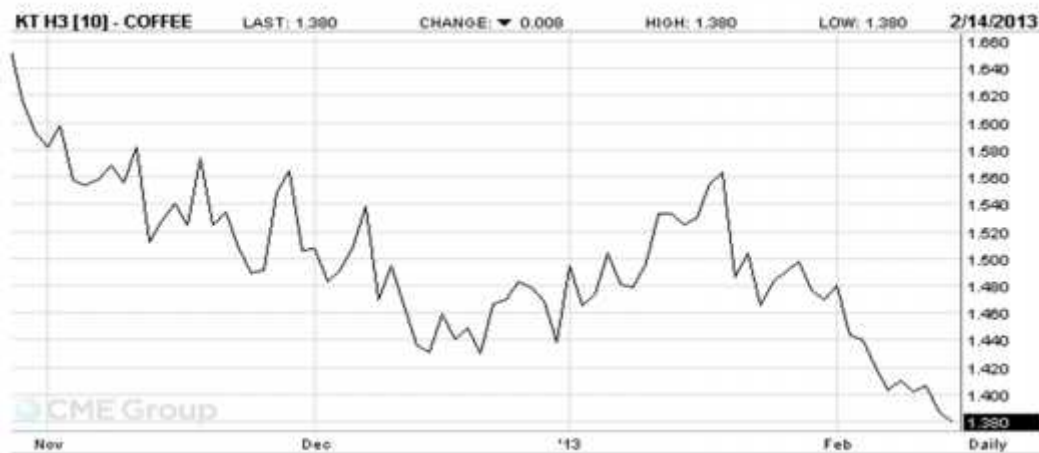
PRECIO INTERNACIONAL DEL CAFÉ

En la semana del 08 al 14 de Febrero de 2013, los precios mostraron comportamiento mixto, llegando a mínimos no vistos desde el mes de mayo del 2010.

Dentro de las principales razones para el alza como se ha comentado en semanas anteriores, es la creciente preocupación que está ocasionando el brote del hongo roya en los cafetales de América Central. Autoridades de países Centroamericanos ya han declarado el estado de emergencia para evitar que se propague la roya, en dichos países la merma podría alcanzar Costa Rica 50%, Honduras 25%, Guatemala 70% y El Salvador un 50%. La OIC apunta que Nicaragua ha lanzado recientemente una campaña informativa entre los productores para evitar su propagación del hongo, sin embargo un 37% de las plantaciones ha sido afectado por la roya, de acuerdo con datos del Ministerio Agropecuario y Forestal, a la vez que llegan las primeras noticias de brotes en México.

El ecólogo John Vandermeer, de la Universidad de Michigan (UM), dijo que es el peor brote que han visto de esta enfermedad, así mismo que se sospecha que el cambio al "café al sol" puede haber contribuido a la gravedad de este brote de roya del café.

Sin embargo el incremento se ha visto atenuado, por la perspectiva de una "cosecha récord" en Brasil. Así lo apunta en su último informe mensual la Organización Internacional del Café (OIC). Las previsiones del primer productor mundial de café para la campaña 2013/14 -que comenzará el próximo 1 de octubre- pasan por unas perspectivas en el año de cosecha baja de entre 47 y 50,2 millones de sacos de 60 kilos (entre 2,82 y 3,01 millones de toneladas), según los datos de Conab Brasil recopilados por la OIC. "Tras unas cuantas semanas de lluvia por debajo de la media, en enero hubo lluvias abundantes en las zonas productoras de Brasil", lo que es "un buen augurio" para la cosecha baja del ciclo bienal correspondiente a 2013/14, han apuntado desde este organismo. Finalmente en cuanto a las cifras de los principales productores, se dio a conocer que la producción de café de Colombia subió un 64% en enero, con respecto al mismo mes del año pasado, dijo el miércoles el presidente, Juan Manuel Santos. El mandatario precisó que la cosecha de café alcanzó los 877,000 sacos de café de 60 kilos.



Fuente: CME Group

5ta. Ave. 8-06 zona 9, Tel. 2334-1048 2360-4425 y 28



PRECIOS A FUTURO DE CAFÉ Bolsa de Futuros de New York (CSCE) (Centavos de Dólar por Libra)

FECHA	08 de Febrero			11 de Febrero			12 de Febrero			13 de Febrero			14 de Febrero		
	Ultimo	Valor	Cierre	Ultimo	Valor	Cierre	Ultimo	Valor	Cierre	Ultimo	Valor	Cierre	Ultimo	Valor	Cierre
1-mar-03	141.05	↑	140.3	140.15	↓	141.05	140.85	↑	140.15	138.75	↓	140.65	138	↓	138.75
1-may-03	144.2	↓	143.5	142.95	↓	144.2	143.25	↓	142.95	141.8	↓	143.25	140.75	↓	141.8
1-jul-03	147.15	↑	146.45	145.9	↓	147.15	146.1	↑	145.9	144.5	↓	146.1	143.7	↓	144.5
1-sep-03	150.05	↑	149.35	148.8	↓	150.05	149	↑	148.8	147.4	↓	149	146.55	↓	147.4
DEC3	154.05	↑	153.35	152.85	↓	154.05	153	↑	152.85	151.4	↓	153	150.5	↓	151.4
1-mar-04	157.85	↑	157.1	156.8	↓	157.85	156.85	↑	156.8	155.3	↓	156.95	154.45	↓	155.3
1-may-04	160.15	↑	159.5	159.2	↓	160.15	159.25	↑	159.2	157.8	↓	159.25	156.75	↓	157.8
1-jul-04	162.4	↑	161.75	161.4	↓	162.4	161.55	↑	161.4	159.85	↓	161.55	159	↓	159.85
1-sep-04	164.35	↑	163.45	163.55	↓	164.35	163.7	↑	163.55	161.85	↓	163.7	161.1	↓	161.85
DEC4	166.45	↑	165.45	166.2	↓	166.45	166.2	=	166.2	164.8	↓	166.2	163.7	↓	164.8

Fuente: Reuters del 08 al 14 de Febrero de 2013

Cierre= se refiere al precio que cerró la bolsa de valores el día anterior

Ultimo = se refiere al precio último establecido el día que se reporta

Valor = Se refiere al comportamiento de alza o baja en relación del cierre anterior y el último precio registrado en la bolsa.

Precios de Contado de Café Mercados Internacionales (Centavos de Dólar por Libra)

Tipo de producto / Origen	Lugar de entrega	PRECIO			PROMEDIO
		11.02.13	12.02.13	14.02.13	
Robusta Estándar de Uganda	Nueva York	114.76	162.65	112.58	130.00
Robusta 2.5% b&b de Vietnam G2	Nueva York	103.76	161.65	102.08	122.50
Robusta Grado 4 de Indonesia	Nueva York	106.26	142.15	104.08	117.50
Arabigo lavado HBMC de Perú	Nueva York	147.65	136.65	145.50	143.27
Arabigo lavado Premium de Guatemala	Nueva York	155.65	105.89	155.00	138.85
Arabigo de Alta Calidad de México	Nueva York	144.15	148.15	143.00	145.10
Arabigo de México	Laredo, México	139.15	156.15	137.00	144.10
Arabigo de El Salvador	Nueva York	151.15	144.65	150.00	148.60
Epoca de Colombia	Nueva York	162.15	139.65	161.00	154.27
Superior UGQ de Colombia	Nueva York	161.15	151.65	160.00	157.60
Santos No. 2/3 fc/ss, fancy de Brasil	Nueva York	141.65	114.39	139.50	131.85
Santos No. 4, de Brasil	Nueva York	136.15	103.39	134.00	124.51
Santos Riado	Santos, Brasil	205.46	205.46	202.05	204.32
Santos Rio Taste No. 6	Santos, Brasil	189.97	189.97	189.26	189.73
Arabigo lavado Xsuper de Ecuador	Nueva York	156.65	156.65	156.65	156.65

Fuente: Reuters del 11 al 14 de Febrero de 2013

5ta. Ave. 8-06 zona 9, Tel. 2334-1048 2360-4425 y 28

PRECIO INTERNACIONAL DEL AZÚCAR

El comportamiento de los precios futuros del azúcar 11, de la semana del 8 al 14 de febrero del 2013, obtuvo mayor tendencia a la baja; al igual los precios futuros del azúcar 16 de la semana del 8 al 14 de febrero se observó con el contrato con entrega en marzo a la baja, aun cuando el comportamiento en general fue mixto.

El azúcar que cayó casi un 5% desde enero, además de perder 39% en los últimos dos años por el exceso de producción en proporción a la demanda, podría bajar adicionalmente un 6% en 2013, animando a los molineros en Brasil, el mayor productor del mundo, a extraer más etanol de la caña de azúcar a expensas del edulcorante, ayudando a reducir el superávit mundial.

Los contratos a futuro del azúcar sin refinar negociados en el mercado ICE de futuros de Nueva York bajarán a 17,66 centavos la libra este año, de acuerdo con el cálculo promedio entre 27 analistas elaborado por la agencia de noticias *Bloomberg* en la Conferencia *Kingsman* del Azúcar, en Dubai, hace unos días.

Sin embargo, los actuales pronósticos de la producción brasileña de caña podrían variar de la noche a la mañana si el gobierno de *Dilma Rousseff* adopta nuevas medidas para estimular la demanda de etanol, como la eliminación de los gravámenes sobre los biocombustibles.



Fuente: CME Group

5ta. Ave. 8-06 zona 9, Tel. 2334-1048 2360-4425 y 28

www.maga.gob.gt

direcciondeplaneamiento@gmail.com



PRECIOS A FUTURO DE AZUCAR 11 Bolsa de Futuros de New York (CSCE) (Dólares por Tonelada)

FECHA	08 de Febrero			11 de Febrero			12 de Febrero			13 de Febrero			14 de Febrero		
	Último	Valor	Cierre	Último	Valor	Cierre	Último	Valor	Cierre	Último	Valor	Cierre	Último	Valor	Cierre
1-mar-03	18.14	↓	18.10	18.44	↑	18.14	18.00	↓	18.44	18.23	↑	18.08	17.94	↓	18.23
1-may-03	18.2	=	18.2	18.48	↑	18.2	18.07	↓	18.48	18.2	↑	18.07	17.77	↓	18.2
1-jul-03	18.44	↓	18.46	18.66	↑	18.44	18.28	↓	18.66	18.41	↑	18.28	17.97	↓	18.41
1-oct-03	18.87	↓	18.91	19.06	↑	18.87	18.72	↓	19.06	18.88	↑	18.72	18.4	↓	18.85
1-mar-04	19.73	↓	19.77	19.91	↑	19.73	19.56	↓	19.91	19.71	↑	19.56	19.26	↓	19.71
1-may-04	19.77	↓	19.83	19.94	↑	19.77	19.63	↓	19.94	19.75	↑	19.63	19.34	↓	19.75
1-jul-04	19.84	↓	19.91	19.99	↑	19.84	19.71	↓	19.99	19.83	↑	19.71	19.47	↓	19.83
1-oct-04	19.97	↓	20.04	20.1	↑	19.97	19.85	↓	20.1	19.97	↑	19.85	19.69	↓	19.97
1-mar-05	20.2	↓	20.25	20.33	↑	20.2	20.14	↓	20.33	20.26	↑	20.14	20.04	↓	20.26
1-may-05	20.21	↓	20.24	20.34	↑	20.21	20.17	↓	20.34	20.3	↑	20.17	20.1	↓	20.3

Fuente: Reuters del 08 al 14 de Febrero de 2013

Cierre= se refiere al precio que cerró la bolsa de valores el día anterior

Último = se refiere al precio último establecido el día que se reporta

Valor = Se refiere al comportamiento de alza o baja en relación del cierre anterior y el último precio registrado en la bolsa.

PRECIOS A FUTURO DE AZUCAR 16 Bolsa de Futuros de New York (CSCE) (Dólares por Tonelada)

FECHA	08 de Febrero			11 de Febrero			12 de Febrero			13 de Febrero			14 de Febrero		
	Último	Valor	Cierre	Último	Valor	Cierre	Último	Valor	Cierre	Último	Valor	Cierre	Último	Valor	Cierre
1-mar-03	22	↑	20.49	20.53	↓	20.65	20.48	↓	20.53	20.86	↑	20.48	20.48	↓	20.85
1-may-03	21.73	=	21.73	21.15	↓	21.29	21.13	↓	21.15	21.35	↑	21.13	21.1	↓	21.35
1-jul-03	21.29	↓	21.5	21.75	↑	21.93	21.75	=	21.75	21.83	↑	21.75	21.58	↓	21.83
1-sep-03	21.93	↑	21.8	22.3	↑	22.03	22.45	↑	22.3	22.45	=	22.45	22.35	↓	22.45
1-nov-03	22.03	↑	21.9	23	↑	22.73	23.15	↑	23	23.13	↓	23.15	22.85	↓	23.13
JAN4	22.73	↓	23.1	23.38	↑	23.18	23.5	↑	23.38	23.58	↑	23.5	23.35	↓	23.58

Fuente: Reuters del 08 al 14 de Febrero de 2013

Cierre= se refiere al precio que cerró la bolsa de valores el día anterior

Último = se refiere al precio último establecido el día que se reporta

Valor = Se refiere al comportamiento de alza o baja en relación del cierre anterior y el último precio registrado en la bolsa.

5ta. Ave. 8-06 zona 9, Tel. 2334-1048 2360-4425 y 28