



Gobierno de Guatemala

Ministerio de Agricultura,  
Ganadería y Alimentación

DIRECCION DE PLANEAMIENTO  
Comercio Internacional



## Informe Semanal de Comportamientos de Precios de los principales productos Agropecuarios

*Mercado Mayoreo Guatemala y precios Internacionales*

Semana del 15 al 21 de Febrero del 2013

5ta. Ave. 8-06 zona 9, Tel. 2334-1048 2360-4425 y 28

[www.maga.gob.gt](http://www.maga.gob.gt)

[direcciondeplaneamiento@gmail.com](mailto:direcciondeplaneamiento@gmail.com)

## Informe Semanal de los Principales Productos Agropecuarios Nacionales Semana del 15 al 21 de Febrero del 2013

### RESUMEN EJECUTIVO

Durante la semana del 15 al 21 de febrero del 2013, en la categoría de granos básicos, el maíz blanco de primera se presentó en condiciones estables similares a la semana anterior con un precio promedio de 125 quetzales por quintal en el mercado mayorista, con un abastecimiento normal de mercado, se pudo apreciar durante la semana que la oferta y demanda se mantienen en su punto de equilibrio. Esto se justifica con el nivel de inventarios del grano y el inicio del ciclo productivo de la región norte, especialmente de Petén. Cabe destacar que el ingreso de grano nuevo del área de El Naranjo y Las Cruces en Petén ya ha iniciado, derivado de las condiciones climáticas favorables.

En esta semana se presentó el descenso en el precio del frijol negro de primera (-1.47%) llegando a un precio promedio de 335 quetzales por quintal; así mismo en el sorgo de primera descendió en su precio (-0.86%) alcanzando un precio promedio 115 quetzales por quintal, en ambos casos se detectó un incremento de oferta en mercado, lo cual se justifica en el caso del frijol con el ingreso temprano de la segunda cosecha de la región norte lo cual es relevante en algunas áreas productoras del departamento de Petén. En condiciones normales esta cosecha ha ingresado a finales del mes febrero. Según comentario de los mayoristas en esta semana la demanda fue poco dinámica y lo cual afectó la circulación del grano; así mismo, hacen referencia a que aún hay grano almacenado de la última cosecha del oriente del país, y en el caso del sorgo se justifica debido a que el actual ciclo productivo está fluyendo al mercado satisfactoriamente.

En la categoría de hortalizas y vegetales se encuentran con un comportamiento a la baja el pepino mediano de primera (-17.78%) precio promedio de 74 quetzales por la caja de 50 unidades, así como la papa loman lavada mediana (-11.36%) precio promedio 117 quetzales el quintal, en el caso del pepino con un incremento en la oferta, el abastecimiento en los mercados empieza a regularizarse después de las pérdidas que se dieron como consecuencia de las condiciones climáticas que fueron adversas para el cultivo, en el caso de la papa la baja en el precio obedece a una disminución en la demanda especialmente del El Salvador, se espera que la tendencia de precios a la baja se mantenga por el inicio de un nuevo ciclo de cosecha proveniente de Huehuetenango, Palencia y Cobán Alta Verapaz.

En la categoría de vegetales y hortalizas esta semana se ha presentado un alza en su precio la zanahoria mediana de primera (17.24%) con un precio promedio 34 quetzales la red que contiene entre siete y ocho docenas, este producto presenta un abastecimiento normal pero sea marcado un aumento en la demanda, el güisquil mediado ha tenido un comportamiento al alza (9.59%) llegando a un precio promedio de 160 quetzales el ciento, debido a que algunas regiones productoras han finalizado el ciclo de cosecha, el tomate industrial mediano de primera (8.82%), alcanzó un precio promedio de 148 quetzales por caja de 45 a 50 libras, con una

5ta. Ave. 8-06 zona 9, Tel. 2334-1048 2360-4425 y 28

disminución de oferta en mercado ya que por la época seca se ha disminuido la siembra de tomate.

En relación a la categoría de frutas que presentaron un descenso en su precio podemos encontrar la mora mediana de primera (-13.69%), a un precio promedio de 96.67 quetzales por caja de 40 libras, con abastecimiento abundante de mercado, según comentarios de los distribuidores, este aumento obedece al ingreso de un nuevo ciclo de cosecha en la zona de Tecpán; condiciones similares de baja se presentaron en el precio del melón *cantaloup* mediano de primera (-7.41%) con precio promedio de 416.67 quetzales el ciento, debido al ingreso de nueva cosecha del departamento de Zacapa, sumándose al descenso de precio tenemos la Papaya criolla mediana (-3.51%), precio promedio de 550 quetzales el ciento y el aguacate criollo mediano (-3.56%) precio promedio de 171.67 quetzales la red 90 A 100 unidades, ambos con una situación abundante de oferta en mercado, en el caso del aguacate se justifica con el ciclo de cosecha en las regiones de occidente especialmente en el departamento del Quiché y en el caso de la papaya el ciclo de producción de la región norte.

En esta misma categoría presentaron un alza de precio la manzana red *delicious* (2.34%) alcanzando un precio promedio de 350 quetzales el quintal, y el zapote mediano de primera (15.38%) con precio promedio de 300 quetzales el ciento.

En la categoría de los productos de origen animal, la carne de bovino en canal tuvo un comportamiento estable, con un precio promedio de Q.14.00 por libra, con situación de abastecimiento normal de mercado, el aumento los abastecedores se lo aplicaron a las vísceras, situación similar de estabilidad de precios se pudo observar en todo el resto de productos pecuarios investigados como huevo blanco grande, crema pura, pollo importado (piezas), porcino en canal entre otros, todos presentan un abastecimiento normal de mercado por lo que no hay varianza en sus precios.

En relación a los precios a futuro de los dos principales productos de exportación se han mostrado mixtos durante la presente semana, aunque es de tomar en cuenta que en el azúcar, la producción de Brasil ha sido record el presente año, y aunque este país este desviando su producción al mercado del etanol, el precio del endulzante ha caído; y en el caso del café tuvo un pequeño repunte en sus precios internacionales pero esto no es alentador para Guatemala, ya que es por la posibilidad de baja en la oferta del producto derivado a los daños que cause la roya a la producción centroamericana.



## Precios Mercado Mayorista:

### Granos Básicos

Principales productos de la categoría de Granos básicos:

Producto	Medida	Mercado	Precios Diarios del Mayorista Expresado en Quetzales					Promedio Semanal 15 al 21 de Febrero	Promedio Semanal 8 al 14 de Febrero
			15	18	19	20	21		
Arroz Oro 80-20	Quintal	La Terminal	290.00	290.00	290.00	290.00	290.00	290.00	290.00
Arroz Oro 90-10	Quintal	La Terminal	325.00	325.00	325.00	325.00	325.00	325.00	325.00
Arroz Oro Grano Quebrado > 20% (Tercera)	Quintal	La Terminal	S/O	S/O	S/O	S/O	S/O	S/O	S/O
Frijol Blanco De Primera	Quintal	La Terminal	360.00	360.00	360.00	360.00	360.00	360.00	360.00
Frijol Blanco De Segunda	Quintal	La Terminal	350.00	350.00	350.00	340.00	340.00	346.67	350.00
Frijol Negro De Primera Importado	Quintal	La Terminal	S/O	S/O	S/O	S/O	S/O	S/O	S/O
Frijol Negro De Primera	Quintal	La Terminal	340.00	340.00	330.00	330.00	330.00	335.00	340.00
Frijol Negro De Segunda	Quintal	La Terminal	320.00	320.00	300.00	300.00	300.00	310.00	320.00
Frijol Rojo De Primera	Quintal	La Terminal	340.00	340.00	340.00	340.00	340.00	340.00	340.00
Frijol Rojo De Segunda	Quintal	La Terminal	325.00	325.00	325.00	325.00	325.00	325.00	325.00
Maíz Amarillo De Primera	Quintal	La Terminal	130.00	130.00	135.00	130.00	130.00	130.83	130.00
Maíz Blanco De Primera	Quintal	La Terminal	125.00	125.00	125.00	125.00	125.00	125.00	125.00
Maíz Blanco De Segunda	Quintal	La Terminal	120.00	120.00	120.00	120.00	120.00	120.00	120.00
Sorgo De Primera	Quintal	La Terminal	115.00	115.00	115.00	115.00	115.00	115.00	115.00

\*SO: Sin oferta

\*Fuente: Investigación Primaria de la Dirección de Planeamiento del Ministerio de Agricultura, Ganadería y Alimentación

5ta. Ave. 8-06 zona 9, Tel. 2334-1048 2360-4425 y 28

[www.maga.gob.gt](http://www.maga.gob.gt)

[direcciondeplaneamiento@gmail.com](mailto:direcciondeplaneamiento@gmail.com)

Cuadro General comparativo de la categoría de Granos básicos:

Producto	Unidad de Medida	Precio Promedio expresado en quetzales		variación		Comportamiento
		Promedio semanal 15 al 21 de Febrero	Promedio semanal 8 al 14 de Febrero	absoluta	relativa	
Arroz Oro 90-10	Quintal	325.00	325.00	0.00	0.00%	=
Frijol Blanco De Primera	Quintal	360.00	360.00	0.00	0.00%	=
Frijol Negro De Primera	Quintal	335.00	340.00	-5.00	-1.47%	↓
Frijol Rojo De Primera	Quintal	340.00	340.00	0.00	0.00%	=
Maíz Amarillo De Primera	Quintal	130.83	130.00	0.83	0.64%	↑
Maíz Blanco De Primera	Quintal	125.00	125.00	0.00	0.00%	=
Sorgo De Primera	Quintal	115.00	116.00	-1.00	-0.86%	↓

Producto	Comportamiento
Maíz Blanco 	<p><b>Precio Promedio Actual:</b> Q 125.00      <b>Precio Promedio Anterior:</b> Q 125.00</p> <p><b>Tendencia de Precios:</b> Estables.</p> <p><b>Situación de abastecimiento:</b> normal.</p> <p><b>Causas:</b> Durante la semana se pudo apreciar que la oferta y demanda se mantienen en punto de equilibrio, y que el abastecimiento fue suficiente para los requerimientos del mercado. Esto se justifica con la oferta de grano almacenado y al inicio de un ciclo productivo importante de la región norte, especialmente de Petén. Cabe destacar el ingreso de grano nuevo del área de El Naranjo y Las Cruces en Petén, lo cual se atribuye a al inicio temprano de cosechas por condiciones climáticas favorables.</p> <p><b>Tendencia esperada:</b> Se espera para la próxima semana un abastecimiento normal y precios estables.</p>
Frijol Negro 	<p><b>Precio Promedio Actual:</b> Q 335.00      <b>Precio Promedio Anterior:</b> Q 340.00</p> <p><b>Tendencia de Precios:</b> A la baja.</p> <p><b>Situación de abastecimiento:</b> Incremento de oferta.</p> <p><b>Causas:</b> Las condiciones del abastecimiento y del comportamiento de los precios se justifica con el ingreso temprano de la 2ª. Cosecha de la región norte lo cual es relevante en algunas áreas productoras del departamento de Petén. En condiciones normales esta cosecha se espera para finales de Febrero. Otro factor que comentan los mayoristas es que la demanda es poco dinámica y que afecta la circulación del grano. Así mismo, hacen referencia a que aún hay grano almacenado de la última cosecha de Oriente, la cual mantiene presencia en el mercado.</p> <p><b>Tendencia esperada:</b> Para la próxima semana se espera un incremento de los volúmenes ofertados y baja de precios.</p>
Arroz 	<p><b>Precio Promedio Actual:</b> Q 325.00      <b>Precio Promedio Anterior:</b> Q 325.00</p> <p><b>Tendencia de Precios:</b> Estables.</p> <p><b>Situación de abastecimiento:</b> Normal.</p> <p><b>Causas:</b> Regularización de la oferta y demanda.</p> <p><b>Tendencia esperada:</b> Abasto normal y precios estables durante la próxima semana.</p>
Sorgo 	<p><b>Precio Promedio Actual:</b> Q 115.00      <b>Precio Promedio Anterior:</b> Q 116.00</p> <p><b>Tendencia de Precios:</b> a la baja.</p> <p><b>Situación de abastecimiento:</b> Leve incremento de los volúmenes en oferta.</p> <p><b>Causas:</b> La normalización del abasto y las leves fluctuaciones en las cotizaciones se justifica porque el actual ciclo productivo está fluyendo al mercado satisfactoriamente, así mismo, por la influencia que tiene en el mercado el comportamiento de las cotizaciones de maíz blanco.</p> <p><b>Tendencia esperada:</b> para la próxima semana se espera un abastecimiento normal y precios en condiciones similares por la misma causa.</p>

5ta. Ave. 8-06 zona 9, Tel. 2334-1048 2360-4425 y 28

## Hortalizas

Principales productos de la categoría de Hortalizas:

Producto	Medida	Mercado	Precios Diarios del Mayorista Expresado en Quetzales					Promedio Semanal 15 al 21 de Febrero	Promedio Semanal 8 al 14 de Febrero
			15	18	19	20	21		
Apio Mediano	Docena	La Terminal	13.00	15.00	15.00	20.00	20.00	16.60	14.60
Arveja China Revuelta	Costal 40 Lbs.	La Terminal	70.00	60.00	60.00	70.00	70.00	66.00	69.00
Arveja Dulce (Con Vaina)	Costal 40 Lbs.	La Terminal	0.00	S/O	S/O	S/O	S/O	S/O	75.00
Brócoli Mediano	Caja 20 A 24 Unidades	La Terminal	60.00	70.00	70.00	65.00	65.00	66.00	64.00
Cebolla Seca Amarilla Mediana Importada	Quintal	La Terminal	S/O	S/O	S/O	S/O	S/O	S/O	S/O
Cebolla Seca Amarilla Mediana Nacional	Quintal	La Terminal	180.00	180.00	180.00	S/O	180.00	180.00	180.00
Cebolla Blanca Con Tallo Mediana	Manojo 50 Unidades	La Terminal	25.00	20.00	20.00	20.00	20.00	21.00	25.00
Cebolla Seca Blanca Mediana Importada	Quintal	La Terminal	S/O	S/O	S/O	S/O	S/O	S/O	S/O
Cebolla Seca Blanca Mediana Nacional	Quintal	La Terminal	200.00	200.00	200.00	200.00	200.00	200.00	204.00
Chile Jalapeño Grande De Primera	Caja 36 Lbs.	La Terminal	110.00	110.00	110.00	110.00	110.00	110.00	110.00
Chile Jalapeño Mediano De Primera	Caja 36 Lbs.	La Terminal	100.00	100.00	100.00	100.00	100.00	100.00	100.00
Chile Pimiento Grande De Primera	Caja 90 A 100 Unidades	La Terminal	160.00	160.00	160.00	160.00	160.00	160.00	160.00
Chile Pimiento Mediano De Primera	Caja De 100 A 150 Unid.	La Terminal	140.00	140.00	140.00	140.00	140.00	140.00	140.00
Coliflor Mediana	Red 13 A 15 Unidades	La Terminal	40.00	45.00	45.00	45.00	45.00	44.00	44.00
Ejote De Primera	Costal 40 Lbs.	La Terminal	100.00	90.00	90.00	80.00	80.00	88.00	115.00
Ejote Frances De Primera	Costal 40 Lbs.	La Terminal	100.00	90.00	90.00	80.00	80.00	88.00	115.00
Guicoy Sazón Mediano	Red de 13-15 Unidades	La Terminal	60.00	60.00	60.00	60.00	60.00	60.00	60.00
Guisquil Mediano	Ciento	La Terminal	160.00	160.00	160.00	160.00	160.00	160.00	146.00
Lechuga Repollada Mediana De Primera	Caja 30 Unidades	La Terminal	50.00	50.00	50.00	60.00	60.00	54.00	50.00
Loroco De Primera	Quintal	La Terminal	S/O	S/O	S/O	S/O	S/O	S/O	S/O
Papa Larga Lavada Grande	Quintal	La Terminal	125.00	120.00	120.00	120.00	120.00	121.00	122.00
Papa Loman Lavada Grande De Primera	Quintal	La Terminal	150.00	140.00	140.00	150.00	150.00	146.00	156.00
Papa Loman Lavada Mediana	Quintal	La Terminal	125.00	110.00	110.00	120.00	120.00	117.00	132.00
Papa Loman Lavada Pequeña	Quintal	La Terminal	100.00	90.00	90.00	95.00	95.00	94.00	102.00
Papa Redonda Lavada Grande	Quintal	La Terminal	130.00	120.00	120.00	120.00	120.00	122.00	132.00
Papa Redonda Sin Lavar Grande	Quintal	La Terminal	115.00	110.00	110.00	110.00	110.00	111.00	116.00
Pepino Mediano De Primera	Caja De 50 Unidades	La Terminal	80.00	75.00	75.00	70.00	70.00	74.00	90.00
Remolacha	Red de 7 a 8 Docenas	La Terminal	20.00	20.00	20.00	20.00	20.00	20.00	20.00
Repollo Blanco Mediano	Red 12 A 15 Unidades	La Terminal	30.00	30.00	30.00	30.00	30.00	30.00	30.00
Rábano	Canasto de 100 Manojos	La Terminal	25.00	25.00	25.00	25.00	25.00	25.00	25.00
Tomate Industrial Grande De Primera	Caja 45 A 50 Lbs.	La Terminal	160.00	160.00	170.00	170.00	170.00	166.00	158.00
Tomate Industrial Mediano De Primera	Caja 45 A 50 Lbs.	La Terminal	150.00	140.00	150.00	150.00	150.00	148.00	136.00
Tomate Manzano Mediano De Primera	Caja 140 A 170 Unidades	La Terminal	100.00	100.00	100.00	110.00	110.00	104.00	92.00
Yuca Entera Mediana De Primera	Red 75 A 80 Unidades	La Terminal	100.00	100.00	100.00	100.00	100.00	100.00	100.00
Zanahoria Mediana De Primera	Red 7 A 8 Docenas	La Terminal	30.00	35.00	35.00	35.00	35.00	34.00	29.00







\*SO: Sin oferta

\*Fuente: Investigación Primaria de la Dirección de Planeamiento del Ministerio de Agricultura, Ganadería y Alimentación

5ta. Ave. 8-06 zona 9, Tel. 2334-1048 2360-4425 y 28





Cuadro General comparativo de la categoría de Hortalizas:

Producto	Precio Promedio expresado en quetzales		variación		Comportamiento
	Semanal del 15 al 21 de Febrero	Semanal del 8 al 14 de Febrero	Absoluta	relativa	
Ejote De Primera	88.00	115.00	-27.00	-23.48%	
Guisquil Mediano	160.00	146.00	14.00	9.59%	
Papa Loman Lavada Mediana	117.00	132.00	-15.00	-11.36%	
Pepino Mediano De Primera	74.00	90.00	-16.00	-17.78%	
Tomate Industrial Mediano De Primera	148.00	136.00	12.00	8.82%	
Zanahoria Mediana De Primera	34.00	29.00	5.00	17.24%	

Producto		
Ejote De Primera		<p><b>Precio Promedio Actual:</b> Q 88.00 <b>Precio Promedio Anterior:</b> Q 115.00</p> <p><b>Tendencia de Precios:</b> A la Baja</p> <p><b>Situación de abastecimiento:</b> Incremento en la Oferta</p> <p><b>Causas:</b> En las regiones productoras, durante la semana se observó un incremento de oferta motivado por una recuperación de los cultivos que se vieron afectados con las fuertes heladas que prevalecieron durante los meses de diciembre y enero.</p> <p><b>Tendencia esperada:</b> Se espera para la próxima semana un abasto similar a los mercados y estabilidad en las cotizaciones.</p>
Guisquil Mediano		<p><b>Precio Promedio Actual:</b> Q 160.00 <b>Precio Promedio Anterior:</b> Q 146.00</p> <p><b>Tendencia de Precios:</b> Al Alza</p> <p><b>Situación de abastecimiento:</b> Escaso.</p> <p><b>Causas:</b> El alza obedece, a que algunas regiones productoras, recién han finalizado el ciclo de cosecha, y por lo tanto se ha reducido el abastecimiento en los mercados, dando lugar a un alza en el precio.</p> <p><b>Tendencia esperada:</b> Consideran los mayoristas que la tendencia para la próxima semana es al alza, debido a la disminución en la producción.</p>
Papa Loman Lavada Mediana		<p><b>Precio Promedio Actual:</b> Q 117.00 <b>Precio Promedio Anterior:</b> Q 132.00</p> <p><b>Tendencia de Precios:</b> A la Baja</p> <p><b>Situación de abastecimiento:</b> Normal.</p> <p><b>Causas:</b> La baja en el precio obedece a una disminución en la demanda especialmente del El Salvador.</p> <p><b>Tendencia esperada:</b> Se espera que la tendencia de precios a la baja se mantenga por el inicio de un nuevo ciclo de cosecha proveniente de Huehuetenango, Palencia y Cobán Alta Verapaz.</p>
Pepino Mediano De Primera		<p><b>Precio Promedio Actual:</b> Q 74.00 <b>Precio Promedio Anterior:</b> Q 90.00</p> <p><b>Tendencia de Precios:</b> A la baja</p> <p><b>Situación de abastecimiento:</b> Incremento en la Oferta.</p> <p><b>Causas:</b> El abastecimiento en los mercados empieza a regularizarse después de las pérdidas que se dieron como consecuencia de las condiciones climáticas que fueron adversas para el cultivo.</p> <p><b>Tendencia esperada:</b> Se espera que para las próximas semanas un abastecimiento en similares condiciones y posible baja en el precio.</p>

5ta. Ave. 8-06 zona 9, Tel. 2334-1048 2360-4425 y 28



<p>Tomate Industrial Mediano De Primera</p>		<p><b>Precio Promedio Actual:</b> Q 148.00 <b>Precio Promedio Anterior:</b> Q 136.00 <b>Tendencia de Precios:</b> Al Alza <b>Situación de abastecimiento:</b> Disminución de la oferta <b>Causas:</b> Disminución de la oferta por baja en la producción lo cual se justifica que por la época seca se ha disminuido la siembra de tomate. <b>Tendencia esperada:</b> Que la oferta sea menor y que la tendencia de los precios sea al alza.</p>
<p>Zanahoria Mediana De Primera</p>		<p><b>Precio Promedio Actual:</b> Q 34.00 <b>Precio Promedio Anterior:</b> Q 29.00 <b>Tendencia de Precios:</b> Al alza <b>Situación de abastecimiento:</b> Normal. <b>Causas:</b> El leve incremento al precio, se debe a un aumento en los volúmenes demandados en el mercado. <b>Tendencia esperada:</b> Que la oferta y la demanda se mantengan para la próxima semana en similares condiciones.</p>



## Frutas

### Principales productos de la categoría de Frutas:

Producto	Medida	Mercado	Precios Diarios del Mayorista Expresado en Quetzales					Promedio Semanal 15 al 21 de Febrero	Promedio Semanal 8 al 14 de Febrero
			15	18	19	20	21		
Aguacate Criollo Grande	Red 90 A 100 Unidades	La Terminal	170.00	170.00	170.00	170.00	180.00	171.67	178.00
Aguacate Hass Mediano Importado	Caja 7 Kilos (35 A 40 Unid.)	La Terminal	85.00	80.00	80.00	85.00	85.00	83.33	84.00
Aguacate Hass Mediano Nacional	Caja De 35 40 Unid.	La Terminal	60.00	60.00	60.00	60.00	60.00	60.00	63.00
Banano De Exportacion De Primera	Caja 100 A 105 Unidades	La Terminal	45.00	40.00	40.00	45.00	45.00	43.33	44.00
Banano Maduro Criollo Mediano	Quintal	La Terminal	100.00	100.00	100.00	100.00	100.00	100.00	100.00
Coco Verde Mediano	Ciento	La Terminal	200.00	200.00	200.00	200.00	200.00	200.00	200.00
Fresa Mediana De Primera	Caja De 40 Lbs	La Terminal	100.00	100.00	120.00	100.00	100.00	103.33	104.00
Jocote De Corona Grande De Primera	Ciento	La Terminal	S/O	S/O	S/O	S/O	S/O	S/O	S/O
Jocote De Corona Mediano De Primera	Ciento	La Terminal	S/O	S/O	S/O	S/O	S/O	S/O	S/O
Limón Criollo Mediano De Primera	Millar	La Terminal	300.00	300.00	300.00	300.00	300.00	300.00	300.00
Limón Persa Mediano De Primera	Millar	La Terminal	550.00	550.00	550.00	550.00	550.00	550.00	550.00
Mandarina Criolla Mediana De Primera Nac.	Ciento	La Terminal	35.00	35.00	35.00	30.00	35.00	33.33	34.00
Mandarina Mexicana Mediana De Primera	Caja 250 Unidades	La Terminal	100.00	110.00	110.00	110.00	110.00	106.67	106.00
Manzana Del Prado Mediana De Primera	Quintal	La Terminal	S/O	S/O	S/O	S/O	S/O	S/O	S/O
Manzana Del Prado Mediana De Primera	Quintal	La Terminal	S/O	S/O	S/O	S/O	S/O	S/O	S/O
Manzana Juarez Mediana	Quintal	La Terminal	S/O	S/O	S/O	S/O	S/O	S/O	S/O
Manzana Red Delicious	Quintal	La Terminal	350.00	350.00	350.00	350.00	350.00	350.00	342.00
Melón Cantaloupe Mediano De Primera	Ciento	La Terminal	450.00	400.00	400.00	400.00	400.00	416.67	450.00
Mora Mediana De Primera	Caja De 40 Lbs	La Terminal	120.00	120.00	80.00	80.00	80.00	96.67	112.00
Naranja Piña (Azucarona)	Ciento	La Terminal	35.00	35.00	35.00	35.00	45.00	36.67	39.00
Naranja Valencia Mediana De Primera	Ciento	La Terminal	45.00	45.00	45.00	45.00	50.00	45.83	49.00
Papaya Criolla Mediana	Ciento	La Terminal	550.00	550.00	550.00	550.00	550.00	550.00	570.00
Piña Mediana De Primera	Ciento	La Terminal	350.00	350.00	350.00	350.00	350.00	350.00	350.00
Plátano Maduro Grande De Primera	Ciento	La Terminal	125.00	120.00	120.00	120.00	120.00	121.67	121.00
Plátano Maduro Mediano De Primera	Ciento	La Terminal	90.00	90.00	90.00	90.00	90.00	90.00	84.00
Rambutan mediano de Primera	Ciento	La Terminal	S/O	S/O	S/O	S/O	S/O	S/O	S/O
Sandía Redonda Mediana	Ciento	La Terminal	950.00	950.00	1000.00	1000.00	1000.00	983.33	1040.00
Uva Roja Importada	Caja De 22 Lbs.	La Terminal	250.00	250.00	240.00	240.00	240.00	245.00	242.00
Zapote Mediano De Primera	Ciento	La Terminal	300.00	300.00	300.00	300.00	300.00	300.00	260.00

\*SO: Sin oferta

\*Fuente: Investigación Primaria de la Dirección de Planeamiento del Ministerio de Agricultura, Ganadería y Alimentación

5ta. Ave. 8-06 zona 9, Tel. 2334-1048 2360-4425 y 28



[www.maga.gov.gt](http://www.maga.gov.gt)

[direcciondeplaneamiento@gmail.com](mailto:direcciondeplaneamiento@gmail.com)

Cuadro General comparativo de la categoría de Frutas:

Producto	Precio Promedio expresado en quetzales		variación		Comportamiento
	Promedio Semanal del 15 al 21 de Febrero	Promedio Semanal del 8 al 14 de Febrero	Absoluta	Relativa	
Aguacate Criollo Grande	171.67	178.00	-6.33	-3.56%	
Manzana Red Delicious	350.00	342.00	8.00	2.34%	
Melón Cantaloupe Mediano De Primera	416.67	450.00	-33.33	-7.41%	
Mora Mediana De Primera	96.67	112.00	-15.33	-13.69%	
Papaya Criolla Mediana	550.00	570.00	-20.00	-3.51%	
Zapote Mediano De Primera	300.00	260.00	40.00	15.38%	

Producto	Comportamiento
<p>Aguacate Criollo Grande</p> 	<p><b>Precio Promedio Actual:</b> Q 171.67 <b>Precio Promedio Pasado:</b> Q 178.00 <b>Tendencia de Precios:</b> A la baja. <b>Situación de abastecimiento:</b> Abundante <b>Causas:</b> Durante la semana se pudo observar un incrementando notable de los volúmenes ofertados, lo cual se justifica con el ciclo alto de cosecha en las regiones de Occidente especialmente en el departamento del Quiché. <b>Tendencia esperada:</b> Se espera que la situación del abastecimiento para la semana próxima sea abundante, por lo tanto se esperan precios a la baja.</p>
<p>Manzana Red Delicious</p> 	<p><b>Precio Promedio Actual:</b> Q 350.00 <b>Precio Promedio Pasado:</b> Q 342.00 <b>Tendencia de Precios:</b> Al Alza <b>Situación de abastecimiento:</b> Normal <b>Causas:</b> Según comentarios de los mayoristas el alza en el precio obedece por un leve incremento en su demanda en el mercado. <b>Tendencia esperada:</b> Se espera que el abastecimiento en el mercado se de en similares condiciones para la próxima semana.</p>
<p>Melón Cantaloupe Mediano De Primera</p> 	<p><b>Precio Promedio Actual:</b> Q 416.67 <b>Precio Promedio Pasado:</b> Q 450.00 <b>Tendencia de Precios:</b> A la baja. <b>Situación de abastecimiento:</b> Abundante <b>Causas:</b> Se pudo observar un incremento en el abastecimiento lo cual causo variaciones a la baja en el precio este comportamiento obedece con el ingreso de una nueva cosecha en el departamento de Zacapa. <b>Tendencia esperada:</b> Se espera para la próxima semana un incremento de oferta y posible baja de precios por la misma causa.</p>
<p>Mora Mediana De Primera</p> 	<p><b>Precio Promedio Actual:</b> Q 96.67 <b>Precio Promedio Pasado:</b> Q 112.00 <b>Tendencia de Precios:</b> A la baja. <b>Situación de abastecimiento:</b> Abundante <b>Causas:</b> se pudo observar un incremento notablemente de los volúmenes de oferta, de acuerdo con comentarios de mercado el aumento en el abasto obedece al ingreso de un nuevo ciclo de cosecha en la zona de Tecpán. <b>Tendencia esperada:</b> Se espera para la próxima semana suficiente oferta y que los precios mantengan, la misma tendencia.</p>

<p>Papaya Criolla Mediana</p>		<p><b>Precio Promedio Actual:</b> Q 550.00 <span style="float: right;"><b>Precio Promedio Pasado:</b> Q 570.00</span>  <b>Tendencia de Precios:</b> A la baja.  <b>Situación de abastecimiento:</b> Abundante  <b>Causas:</b> Se pudo observar durante esta semana, un incremento notablemente de los volúmenes ofertados y una demanda estable. El aumento en el abastecimiento se justifica por el incremento en su producción de las regiones del norte del país, dando lugar a que el precio sea a la baja.  <b>Tendencia esperada:</b> Se espera para la próxima semana, se mantenga la misma tendencia en su abastecimiento y en sus precios.</p>
<p>Zapote Mediano De Primera</p>		<p><b>Precio Promedio Actual:</b> Q 300.00 <span style="float: right;"><b>Precio Promedio Pasado:</b> Q 260.00</span>  <b>Tendencia de Precios:</b> Al alza.  <b>Situación de abastecimiento:</b> Escaso  <b>Causas:</b> Se pudo observar durante la semana un abastecimiento restringido, según comentarios de los mayoristas esto se debe a la estacionalidad del producto, cuya época de cosecha se espera para los meses de abril, mayo y junio.  <b>Tendencia esperada:</b> Según comentarios en el mercado, se espera para la próxima semana que el abastecimiento de este producto se incremente.</p>

### Productos de Origen Animal

Principales productos de la categoría de Productos de Origen Animal:

Producto	Medida	Mercado	Precios Diarios del Mayorista Expresado en Quetzales					Promedio Semanal del 15 al 21 de Febrero	Promedio Semanal del 8 al 14 de Febrero
			15	18	19	20	21		
Bovino En Canal	Libra	La Terminal	14.00	14.00	14.00	14.00	14.00	14.00	14.00
Crema Pura	Litro	La Terminal	32.00	32.00	32.00	32.00	32.00	32.00	32.00
Cuadril De Pollo	Libra	La Terminal	9.00	9.00	9.00	9.00	9.00	9.00	9.00
Huevo Blanco Extra	Caja De 360 Unidades	La Terminal	390.00	390.00	390.00	390.00	390.00	390.00	390.00
Huevo Blanco Grande	Caja De 360 Unidades	La Terminal	380.00	380.00	380.00	380.00	380.00	380.00	380.00
Huevo Blanco Mediano	Caja De 360 Unidades	La Terminal	370.00	370.00	370.00	370.00	370.00	370.00	370.00
Huevo Blanco Pequeño	Caja De 360 Unidades	La Terminal	340.00	340.00	340.00	340.00	340.00	340.00	340.00
Huevo Rosado Grande	Caja De 360 Unidades	La Terminal	380.00	380.00	380.00	380.00	380.00	380.00	380.00
Muslos De Pollo	Libra	La Terminal	8.00	8.00	8.00	8.00	8.00	8.00	8.00
Pechuga De Pollo Con Ala	Libra	La Terminal	15.00	15.00	15.00	15.00	15.00	15.00	15.00
Pechuga De Pollo	Libra	La Terminal	15.00	15.00	15.00	15.00	15.00	15.00	15.00
Pollo Entero (Sin Menudos)	Libra	La Terminal	12.50	12.50	12.50	12.50	12.50	12.50	12.50
Pollo Importado (Piezas)	Caja De 40 Lbs	La Terminal	270.00	270.00	270.00	270.00	270.00	270.00	270.00
Porcino En Canal	Libra	La Terminal	11.50	11.50	11.50	11.50	11.50	11.50	11.50
Queso Fresco	Libra	La Terminal	18.00	18.00	18.00	18.00	18.00	18.00	18.00

\*SO: Sin oferta

\*Fuente: Investigación Primaria de la Dirección de Planeamiento del Ministerio de Agricultura, Ganadería y Alimentación

5ta. Ave. 8-06 zona 9, Tel. 2334-1048 2360-4425 y 28

[www.maga.gob.gt](http://www.maga.gob.gt)

[direcciondeplaneamiento@gmail.com](mailto:direcciondeplaneamiento@gmail.com)

Cuadro General comparativo de la categoría de Productos de Origen Animal:

Producto	Precio Promedio expresado en quetzales		variación		Comportamiento
	Promedio Semanal del 15 al 21 de Febrero	Promedio Semanal del 8 al 14 de Febrero	absoluta	relativa	
Bovino En Canal	14.00	14.00	0.00	0.00%	=
Crema Pura	32.00	32.00	0.00	0.00%	=
Huevo Blanco Grande	380.00	380.00	0.00	0.00%	=
Pollo Importado (Piezas)	270.00	270.00	0.00	0.00%	=
Porcino En Canal	11.50	11.50	0.00	0.00%	=

Producto	Comportamiento
Bovino En Canal 	<p><b>Precio Promedio Actual:</b> Q 14.00      <b>Precio Promedio Anterior:</b> Q14.00</p> <p><b>Tendencia de Precios:</b> Estable</p> <p><b>Situación de abastecimiento:</b> Normal</p> <p><b>Causas:</b> Ya que la oferta y la demanda se encuentran equilibradas no se dio ninguna variación en el precio.</p> <p><b>Tendencia esperada:</b> Según los abastecedores si se puede dar un incremento para la próxima semana.</p>
Crema Pura 	<p><b>Precio Promedio Actual:</b> Q 32.00      <b>Precio Promedio Anterior:</b> Q 32.00</p> <p><b>Tendencia de Precios:</b> Estable</p> <p><b>Situación de abastecimiento:</b> Normal</p> <p><b>Causas:</b> Ya que no se encontraron aumentos en los productos de alimentación para el ganado, el precio se mantuvo en iguales condiciones a las de la semana pasada.</p> <p><b>Tendencia esperada:</b> Para la próxima semana se esperan precios en similares condiciones.</p>
Huevo Blanco Grande 	<p><b>Precio Promedio Actual:</b> Q 380.00      <b>Precio Promedio Anterior:</b> Q 380.00</p> <p><b>Tendencia de Precios:</b> Estable</p> <p><b>Situación de abastecimiento:</b> Normal</p> <p><b>Causas:</b> La situación de la oferta y la demanda se mantiene equilibrada por lo tanto no hubieron variaciones en los precios del huevo en ninguna de sus presentaciones.</p> <p><b>Tendencia esperada:</b> Para la próxima semana se espera que la situación de la oferta y la demanda no sufran variaciones y por lo tanto se esperan precios estables.</p>
Pollo Importado (Piezas) 	<p><b>Precio Promedio Actual:</b> Q 270.00      <b>Precio Promedio Anterior:</b> Q 270.00</p> <p><b>Tendencia de Precios:</b> Estables.</p> <p><b>Situación de abastecimiento:</b> Normal</p> <p><b>Causas:</b> La estabilidad en los precios del pollo importado obedece a la estabilidad que se ha dado entre la oferta y la demanda en el mercado nacional.</p> <p><b>Tendencia esperada:</b> Que se mantenga en similares condiciones para la próxima semana.</p>
Porcino En Canal 	<p><b>Precio Promedio Actual:</b> Q 11.50      <b>Precio Promedio Anterior:</b> Q11.50</p> <p><b>Tendencia de Precios:</b> Estables.</p> <p><b>Situación de abastecimiento:</b> Normal</p> <p><b>Causas:</b> Durante la semana no se encontraron variaciones en los precios del porcino en canal ya que la oferta y la demanda se han mantenido equilibradas.</p> <p><b>Tendencia esperada:</b> Según indicaron los mayoristas se podría dar un leve incremento en los precios para la próxima semana.</p>



## Precios Centroamericanos al por Mayor de los Principales Productos Agropecuarios

PRODUCTO	(Costa Rica)	(El Salvador)	(Guatemala)	(Honduras)	Nicaragua	(Panamá)
<b>Granos Básicos</b>						
Arroz pilado 90-10[TM]	1520.84	869.57	900.00	871.30	925.22	1130.43
Arroz pilado 80-20[TM]	1457.84	804.35	803.04	817.39	827.83	1043.48
Frijol negro[TM]	1454.72	913.04	941.52	-	-	-
Maíz amarillo[TM]	416.70	-	360.00	431.52	425.00	514.57
Maíz blanco[TM]	732.33	282.61	346.09	350.43	370.22	-
Harina de maíz blanco[TM]	-	1000.00	969.35	811.96	930.87	-
Sorgo blanco[TM]	-	260.87	318.48	365.43	365.87	-
Sorgo rojo[TM]	-	-	-	-	331.09	-
Frijol rojo seda[TM]	-	826.09	941.52	635.87	633.26	-
Frijol rojo tinto[TM]	1895.34	695.65	941.52	568.26	604.13	1992.83
<b>Productos Pecuarios</b>						
Leche fluida[Litro]	1.00	1.23	1.02	0.92	0.91	1.10
Carne de novillo en canal[Kg]	3.56	3.91	3.87	2.98	2.93	2.76
Carne de cerdo en canal[Kg]	3.09	3.48	3.17	3.78	-	3.15
Carne de pollo entero[Kg]	3.90	2.93	3.46	2.87	2.37	2.50
Huevos de gallina[Kg]	3.53	2.25	2.36	2.16	2.10	2.81
<b>Variables Macroeconómicas</b>						
Tipo de cambio[Mon.Nacional/US\$]	506.75	1.00	7.85	20.08	24.29	1.00

Fuente: Consejo Agropecuario Centroamericano CAC  
Precios al 18 de febrero, 2013

5ta. Ave. 8-06 zona 9, Tel. 2334-1048 2360-4425 y 28





## PRECIOS INTERNACIONALES Productos Agropecuarios

### PRECIO INTERNACIONAL DEL MAÍZ

El comportamiento de los precios futuros del maíz de la semana del 15 al 21 de febrero del 2013, obtuvo mayor tendencia a la baja en sus contratos en general; mientras el contrato con entrega en marzo se dio un comportamiento mixto finalizando a la baja.

La poca certeza de que el crecimiento mundial no se puede recuperar tan rápido como algunos esperaban ha hecho que disminuya la tendencia al alza en los contratos de corto plazo, pues no existen elementos que justifiquen la subida de precios del grano, derivado a las pocas noticias relacionadas con elementos fundamentales sobre la producción o el clima, aunado a esto el día lunes en los Estados Unidos de América hubo asueto por la celebración del natalicio de Lincoln, y los movimientos en bolsa disminuyeron.

Por otra parte, las expectativas del clima en el Cinturón del Maíz en Estados Unidos son muy buenas, ya que la abundante nieve permitirá que al derretirse el suelo tenga la suficiente humedad, lo que ayudará al inicio de la siembra de los cultivos de primavera. Por el contrario, se comenta que se espera clima seco en Argentina en los próximos días, lo que ayudó ligeramente al alza el día miércoles 20.

Mientras tanto el día jueves 21 cerraron en baja, afectados por la débil demanda del grano proveniente de Estados Unidos y las mejoras climáticas en aquel país.

### PRECIOS A FUTURO DE MAIZ Bolsa de Futuros de Chicago (CBOT) (Dólares por Tonelada)

FECHA	15 de Febrero			19 de Febrero			20 de Febrero			21 de Febrero		
	Último	Valor	Cierre	Último	Valor	Cierre	Último	Valor	Cierre	Último	Valor	Cierre
1-mar-03	275.09	↑	273.51	273.71	↓	275.09	275.77	↑	273.71	271.84	↓	275.77
1-may-03	274.4	↑	272.72	272.43	↓	274.4	274.1	↓	272.43	269.87	↓	274.1
1-jul-03	269.77	↑	268.59	267.8	↓	269.77	268.79	↓	267.8	265.05	↓	268.79
1-sep-03	229.22	↓	229.52	227.45	↓	229.22	228.83	↓	227.45	225.97	↓	228.83
DEC3	221.64	↓	221.94	219.58	↓	221.64	221.05	↓	219.58	218.1	↓	221.05
1-mar-04	225.76	↓	226.17	223.81	↓	225.76	225.19	↓	223.81	222.43	↓	225.19
1-may-04	228.53	↓	228.83	226.56	↓	228.53	227.94	↓	226.56	225.09	↓	227.94
1-jul-04	230.89	↓	231.18	228.73	↓	230.89	230.01	↓	228.73	227.15	↓	230.01
1-sep-04	220.76	↓	219.87	218.59	↓	220.76	218.69	↓	218.59	216.72	↓	218.69
DEC4	216.53	↓	216.82	215.15	↓	216.53	216.03	↓	215.15	213.97	↓	216.03

Fuente: Reuters del 15 al 21 de Febrero de 2013

Cierre= se refiere al precio que cerró la bolsa de valores el día anterior

Ultimo = se refiere al precio último establecido el día que se reporta

Valor = Se refiere al comportamiento de alza o baja en relación del cierre anterior y el último precio registrado en la bolsa.

## Precios de Contado de Maíz Mercados Internacionales (Dólares por Tonelada)

Tipo de producto / Origen	Lugar de entrega	PRECIO				PROMEDIO
		15.02.13	19.02.13	20.02.13	21.02.13	
Sur Central	Centro Sur de Chicago, Illinois	278.73	277.15	277.15	275.58	<b>277.15</b>
Amarillo no. 2 de exportación	Del Golfo	299.89	298.51	300.58	300.58	<b>299.89</b>
Amarillo Yellow	Amarillo, Texas	285.42	286.99	285.42	287.78	<b>286.40</b>
Golfo Exportación Amarillo # 2	Mineapolis	270.76	269.38	271.44	267.61	<b>269.80</b>
Amarillo	Golfo de Louisiana	298.41	299.99	298.41	300.77	<b>299.40</b>
Amarillo no. 2	Kansas City	288.96	287.39	289.75	285.81	<b>287.98</b>
Blanco No. 2	Kansas City	288.18	289.75	289.75	289.75	<b>289.36</b>

Fuente: Reuters del 15 al 21 de Febrero de 2013

## PRECIO INTERNACIONAL DE LA SOYA

En la semana del 15 al 21 de Febrero los precios futuros de soya 2013 se presentaron al alza derivado de que el mercado sigue preocupado por las demoras de buques y huelgas potenciales portuarias en Brasil.

El Brasil Puerto Unión canceló un plan para una nueva huelga de seis horas para el próximo martes. Las ventas de exportación fueron bajas alcanzando -119.500 toneladas menos que lo proyectado para la campaña en curso y para la campaña siguiente con un total de -57.500 toneladas menos. A partir del 14 de febrero, las ventas acumuladas fueron el 93% de las previsiones del USDA para la campaña en curso, frente a un promedio de 5 años del 82%.

Las ventas de 24.000 toneladas se necesitan cada semana para alcanzar el pronóstico del USDA. Las ventas netas de petróleo fueron de 28.900 toneladas y en fecha 14 de febrero, las ventas acumuladas se situaron en el 82% de las previsiones del USDA frente a 5 años promedio del 56%. Las ventas de 5.000 toneladas se necesitan cada semana para alcanzar el pronóstico del USDA. El USDA también anunció esta mañana que 410.000 toneladas de soya estadounidense había sido vendido a China, incluyendo 60.000 toneladas para la campaña en curso y el balance del ejercicio 2013/14 marketing.



## PRECIOS A FUTURO DE FRIJOL SOYA Bolsa de Futuros de Chicago (CBOT) (Dólares por Tonelada)

FECHA	15 de Febrero			19 de Febrero			20 de Febrero			21 de Febrero		
	Último	Valor	Cierre	Último	Valor	Cierre	Último	Valor	Cierre	Último	Valor	Cierre
1-mar-03	523.41	↑	521.03	540.22	↑	523.41	544.82	↑	540.22	546.85	↑	544.82
1-may-03	519.83	↑	517.54	535.45	↑	519.83	539.58	↑	535.45	540.32	↑	538.58
1-jul-03	516.16	↑	514.14	531.13	↑	516.16	535.08	↑	531.13	534.44	↓	535.08
AUG03	503.02	↑	500.91	515.79	↑	503.02	520.93	↑	515.79	519.56	↓	520.93
1-sep-03	479.51	↑	478.88	488.89	↑	479.51	483.47	↑	488.89	490.53	↓	493.47
1-nov-03	463.81	↓	464.72	468.39	↑	463.81	472.89	↑	468.39	469.22	↓	472.89
JAN04	465.36	↓	468.55	470.04	↑	465.36	474.54	↑	470.04	470.96	↓	474.54
1-mar-04	466.46	↓	466.02	471.33	↑	466.46	475.83	↑	471.33	472.25	↓	475.83
1-may-04	468.26	↓	467.75	470.96	↑	468.26	475.37	↑	470.96	471.7	↓	475.37
1-jul-04	467.84	↓	469.13	472.25	↑	467.84	476.68	↑	472.25	472.89	↓	476.68

Fuente: Reuters del 15 al 21 de Febrero de 2013

Cierre= se refiere al precio que cerró la bolsa de valores el día anterior

Ultimo = se refiere al precio último establecido el día que se reporta

Valor = Se refiere al comportamiento de alza o baja en relación del cierre anterior y el último precio registrado en la bolsa.

## PRECIOS DE CONTADO DE FRIJOL SOYA MERCADOS INTERNACIONALES (Dólares por Tonelada)

Tipo de producto / Origen	Lugar de entrega	PRECIO				PROMEDIO
		15.02.13	19.02.13	20.02.13	21.02.13	
Amarillo No. 1, de San Louis	San Louis, Missouri	532.78	550.79	554.46	554.46	546.01
Del Golfo de Louisiana	Louisiana	548.58	551.16	568.06	572.83	555.93
Minneapolis	Minneapolis	521.03	523.6	539.76	544.17	528.13
Memphis	Memphis	535.72	537.56	554.09	559.61	542.46
Kansas	Mercado de Kansas	526.54	529.11	545.64	550.42	533.76
Sur central de Illinois	Illinois, Chicago	524.7	541.97	546.01	548.22	537.56
Norte central de Illinois	Illinois, Chicago	525.8	540.87	545.28	548.58	537.32
Golfo	Golfo de USA	551.34	568.15	573.48	573.48	564.32
De exportación de Argentina P1	Argentina	522	542	542	542	535.33
De Rosario, Argentina	Argentina	366.32	366.32	366.32	366.32	366.32
Del Golfo de Texas	Mercado de Texas	561.08	561.08	561.08	561.08	561.08

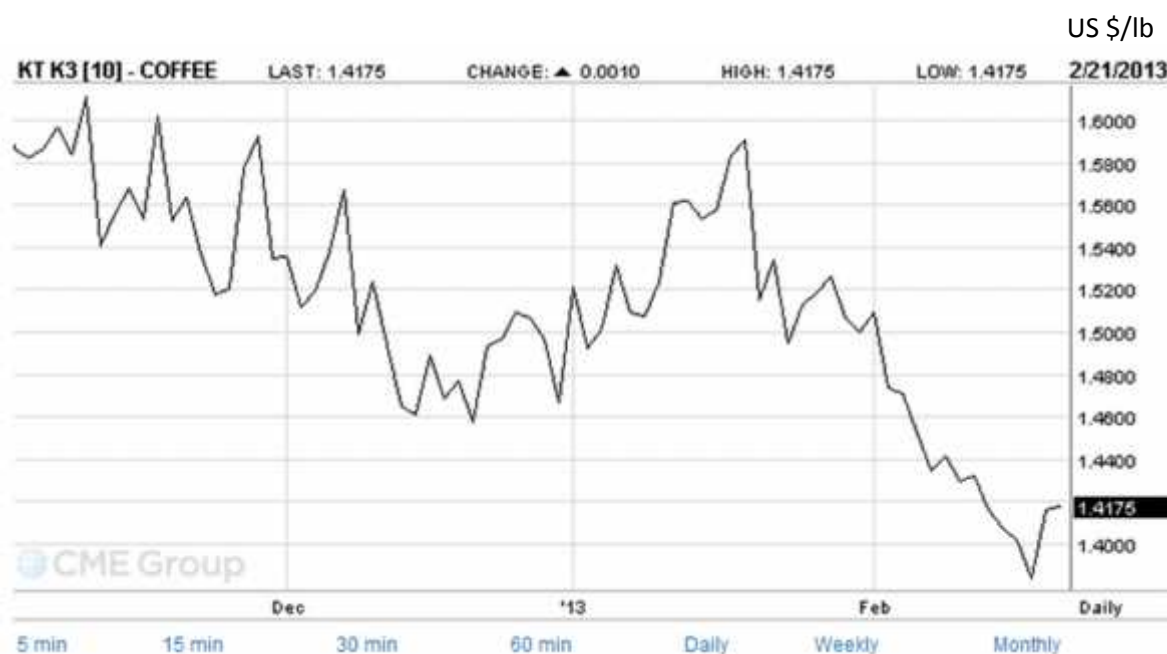
Fuente: Reuters del 15 al 21 de Febrero de 2013



## PRECIO INTERNACIONAL DEL CAFÉ

De la semana del 15 al 21 de febrero del 2013 los precios futuros de café en Nueva York mostraron un comportamiento mixto terminando en esta semana la mayoría de contratos al alza; impulsados por la toma de coberturas cortas que sopesó las expectativas de que la elevada oferta de Brasil. Esto tras cotizar con pérdidas durante gran parte de la semana. El alza se cotizo apenas por encima de un mínimo en más de dos años y medio.

Los problemas de la roya continúan sin poder cuantificarse, ya que se habla de un posible impacto del 16% de la cosecha 2012/13. *Nils Leporowski*, presidente de la Anacafé, destacó que el incremento de ayer es un rebote temporal, ya que sus pronósticos son que el precio del grano podría descender hasta los US \$125 por quintal de arábigo, que coinciden con otros expertos que expresan que la abundante oferta de Brasil empujara los precios a la baja.



Fuente: CME Group



## PRECIOS A FUTURO DE CAFÉ Bolsa de Futuros de New York (CSCE) (Centavos de Dólar por Libra)

FECHA	15 de Febrero			19 de Febrero			20 de Febrero			21 de Febrero		
	Último	Valor	Cierre	Último	Valor	Cierre	Último	Valor	Cierre	Último	Valor	Cierre
1-mar-03	136.95		138	136.5		136.95	141		136.5	141.75		141
1-may-03	140.2		140.75	138.4		140.2	141.65		138.4	141.75		141.65
1-jul-03	143.1		143.7	141.3		143.1	144.3		141.3	144.4		144.3
1-sep-03	146		146.55	144.25		146	146.95		144.25	147.05		146.95
DEC3	148.9		150.5	148.25		148.9	150.8		148.25	151		150.8
1-mar-04	153.8		154.45	152.3		153.8	154.55		152.3	154.8		154.55
1-may-04	156.1		156.75	154.6		156.1	156.75		154.6	156.8		156.75
1-jul-04	158.35		159	156.9		158.35	158.9		156.9	158.75		158.9
1-sep-04	160.45		161.1	159.1		160.45	161.05		159.1	160.65		161.05
DEC4	163.1		163.7	161.55		163.1	163.3		161.55	163.7		163.3

Fuente: Reuters del 15 al 21 de Febrero de 2013

Cierre= se refiere al precio que cerró la bolsa de valores el día anterior

Último = se refiere al precio último establecido el día que se reporta

Valor = Se refiere al comportamiento de alza o baja en relación del cierre anterior y el último precio registrado en la bolsa.

## Precios de Contado de Café Mercados Internacionales (Centavos de Dólar por Libra)

Tipo de producto / Origen	Lugar de entrega	PRECIO				PROMEDIO
		15.02.13	19.02.13	20.02.13	21.02.13	
Robusta Estándar de Uganda	Nueva York	112.22	111.49	112.17	112.58	<b>112.12</b>
Robusta 2.5% b&b de Vietnam G2	Nueva York	101.72	100.99	101.67	102.08	<b>101.62</b>
Robusta Grado 4 de Indonesia	Nueva York	103.72	102.99	103.67	104.08	<b>103.62</b>
Arabigo lavado HBMC de Perú	Nueva York	144.45	144.00	148.50	149.25	<b>146.55</b>
Arabigo lavado Premium de Guatemala	Nueva York	153.95	153.50	158.00	158.75	<b>156.05</b>
Arabigo de Alta Calidad de México	Nueva York	141.95	141.50	146.00	146.75	<b>144.05</b>
Arabigo de México	Laredo, México	135.95	135.50	140.00	140.75	<b>138.05</b>
Arabigo de El Salvador	Nueva York	148.95	148.50	153.00	153.75	<b>151.05</b>
Epoca de Colombia	Nueva York	159.95	159.50	164.00	165.75	<b>162.30</b>
Superior UGQ de Colombia	Nueva York	158.95	158.50	163.00	164.75	<b>161.30</b>
Santos No. 2/3 fc/ss, fancy de Brasil	Nueva York	138.45	138.00	142.50	143.25	<b>140.55</b>
Santos No. 4, de Brasil	Nueva York	132.95	132.50	137.00	137.75	<b>135.05</b>
Santos Riado	Santos, Brasil	202.05	196.17	196.17	196.17	<b>197.64</b>
Santos Rio Taste No. 6	Santos, Brasil	189.26	189.26	189.26	189.26	<b>189.26</b>
Arabigo lavado Xsuper de Ecuador	Nueva York	156.65	156.65	156.65	156.65	<b>156.65</b>

Fuente: Reuters del 15 al 21 de Febrero de 2013

5ta. Ave. 8-06 zona 9, Tel. 2334-1048 2360-4425 y 28

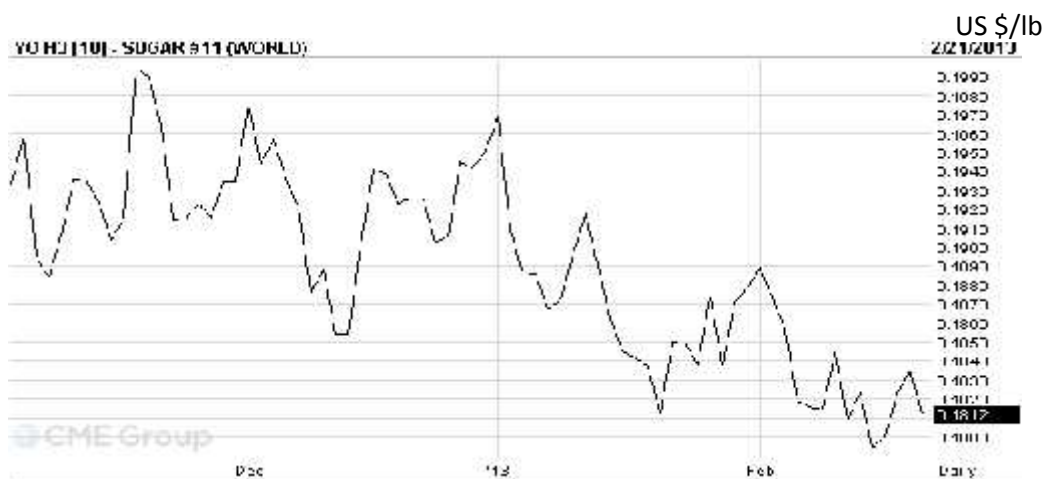


## PRECIO INTERNACIONAL DEL AZÚCAR

Los precios futuros del azúcar 11, de la semana del 15 al 21 de febrero del 2013, mostraron un comportamiento mixto. Se registraron fuertes volúmenes negociados, debido a la fortaleza del dólar y los abundantes suministros globales hicieron que los inversores vendieran sus posiciones, lo que ha generado precios a la baja. Sin embargo, los precios del etanol y los biocombustibles han estabilizado la cotización de valor del azúcar en los mercados internacionales.

El gobierno brasileño anunció que la producción de etanol en Brasil alcanzaría entre 25,400 y 26,400 millones de litros en la zona centro sur durante la temporada 2013/14, desde los 21,400 millones de litros de la temporada que está terminando. La producción de etanol, crecerá más de un 20%, debido a las mejores perspectivas económicas para el biocombustible.

Los precios del etanol brasileño, se negocia por encima de los futuros de azúcar crudo por primera vez en casi dos años, lo que ha dado lugar a versiones de que los ingenios se inclinarán por el biocombustible en lugar del edulcorante en la campaña que comienza en abril. El etanol está pagando más que el azúcar, en estas condiciones y con el precio del azúcar con tendencia a la baja en el exterior, la producción será más alcoholera", dijo Julio María Borges, director de *Job Economía*. Precios más altos por el biocombustible hicieron que la producción del etanol, fuera más rentable que la del azúcar en las últimas dos semanas, según el especialista. Hay que recordar que en este mes se dio a conocer que la próxima producción de caña en la zona centro sur de Brasil llegaría a un récord de entre 590 millones y 600 millones de toneladas, lo que aumentaría la oferta de etanol gracias a medidas del Gobierno que aumentará el porcentaje de mezcla de etanol de caña de azúcar en la gasolina. Esa noticia ayudó a evitar el derrumbe del valor del endulzante, tras conocerse que habría un excedente considerable de azúcar.





## PRECIOS A FUTURO DE AZUCAR 11

### Bolsa de Futuros de New York (CSCE)

(Dólares por Tonelada)

FECHA	15 de Febrero			19 de Febrero			20 de Febrero			21 de Febrero		
	Último	Valor	Cierre	Último	Valor	Cierre	Último	Valor	Cierre	Último	Valor	Cierre
1-mar-03	16	↑	17.94	16.22	↑	18	18.35	↑	18.22	18.12	↓	18.35
1-may-03	17.74	↓	17.77	17.98	↑	17.74	18.13	↑	17.96	17.9	↓	18.13
1-jul-03	17.89	↓	17.97	18.07	↑	17.89	18.23	↑	18.07	18.07	↓	18.23
1-oct-03	18.31	↓	18.4	18.45	↑	18.31	18.65	↑	18.45	18.53	↓	18.65
1-mar-04	19.14	↓	19.26	19.26	↑	19.14	19.48	↑	19.26	19.4	↓	19.48
1-may-04	19.23	↓	19.34	19.33	↑	19.23	19.54	↑	19.33	19.5	↓	19.54
1-jul-04	19.37	↓	19.47	19.45	↑	19.37	19.88	↑	19.45	19.67	↓	19.88
1-oct-04	19.59	↓	19.69	19.65	↑	19.59	19.91	↑	19.65	19.88	↓	19.91
1-mar-05	19.95	↓	20.04	20.02	↑	19.95	20.26	↑	20.02	20.19	↓	20.26
1-may-05	20.01	↓	20.1	20.08	↑	20.01	20.29	↑	20.06	20.21	↓	20.29

Fuente: Reuters del 15 al 21 de Febrero de 2013

Cierre= se refiere al precio que cerró la bolsa de valores el día anterior

Último = se refiere al precio último establecido el día que se reporta

Valor = Se refiere al comportamiento de alza o baja en relación del cierre anterior y el último precio registrado en la bolsa.

## PRECIOS A FUTURO DE AZUCAR 16

### Bolsa de Futuros de New York (CSCE)

(Dólares por Tonelada)

FECHA	15 de Febrero			19 de Febrero			20 de Febrero			21 de Febrero		
	Último	Valor	Cierre	Último	Valor	Cierre	Último	Valor	Cierre	Último	Valor	Cierre
1-may-03	20.33	↓	20.46	20.69	↑	20.33	20.73	↑	20.69	20.3	↓	20.73
1-jul-03	21	↓	21.1	21.37	↑	21	21.43	↑	21.37	21.13	↓	21.43
1-sep-03	21.6	↑	21.58	21.84	↑	21.6	22	↑	21.84	21.96	↓	22
1-nov-03	22.3	↓	22.35	22.5	↑	22.3	22.3	↓	22.5	22.58	↑	22.5
JANI	22.9	↑	22.85	23	↑	22.9	22.96	↓	23	22.66	↓	22.85
1-mar-04	23.36	=	23.35	23.5	↑	23.35	23.36	↓	23.5	23.03	↓	23.36

Fuente: Reuters del 15 al 21 de Febrero de 2013

Cierre= se refiere al precio que cerró la bolsa de valores el día anterior

Último = se refiere al precio último establecido el día que se reporta

Valor = Se refiere al comportamiento de alza o baja en relación del cierre anterior y el último precio registrado en la bolsa.

5ta. Ave. 8-06 zona 9, Tel. 2334-1048 2360-4425 y 28