



Gobierno de Guatemala

Ministerio de Agricultura,
Ganadería y Alimentación

DIRECCION DE
PLANEAMIENTO
COMERCIO INTERNACIONAL



Mercado Mayoreo Guatemala y precios Internacionales.

Informe Semanal de Comportamientos de Precios de los principales productos Agropecuarios

Semana del 25 al 31 de Enero del 2013

5ta. Ave. 8-06 zona 9, Tel. 2334-1048 2360-4425 y 28

www.maga.gob.gt

direcciondeplaneamiento@gmail.com



Informe Semanal de los Principales Productos Agropecuarios Nacionales Semana del 25 al 31 de Enero del 2013

RESUMEN EJECUTIVO

Durante la semana del 25 al 31 de enero del 2013, en la categoría de granos básicos, el maíz blanco se presentó a la baja mostrando un precio promedio de 123 quetzales por quintal en el mercado mayorista, lo que representa una reducción del (-2.38%), con abastecimiento abundante al mercado durante la presente semana, encontrándose mayores volúmenes en oferta por el inicio del ciclo alto de cosechas en Petén, mayormente del área de El Naranjo, Las Cruces y San Luis, comentarios del mercado, indican que la tendencia de precios a la baja se mantendrá, como consecuencia del inicio temprano de la cosecha en la región norte por condiciones climáticas favorables. También se hace referencia a la existencia de suficiente grano almacenado de las cosechas que surgieron en el último trimestre del 2012 en las regiones norte y oriente del país. Se espera para la próxima semana un abastecimiento en condiciones similares, con precios pagados al mayorista entre Q.115.00 y Q.120.00 por quintal.

Condiciones similares de descenso se presentaron en el precio el Frijol Negro de primera (-1.16%), su situación de abastecimiento en el mercado es considerado normal, el comportamiento de los precios se justifica por el ingreso temprano de la 2ª. Cosecha del norte, la cual ya tiene presencia significativa en el mercado, tradicionalmente esta cosecha se espera para finales del mes de febrero, sin embargo, se adelantó en algunas regiones de Petén, debido a condiciones climáticas favorables, así mismo, existe un buen nivel de inventarios de la cosecha del último trimestre del 2012; para la próxima semana se espera un incremento de los volúmenes ofertados y posibilidad de baja en el precio, también se observa durante esta semana un descenso de precio en el frijol blanco de primera (-1.64%) y el frijol rojo de primera (-1.14%).

En la categoría de hortalizas y vegetales, la cebolla seca amarilla mediana se encontró en el mercado con un precio a la baja (-11.54%), con un abastecimiento abundante, se considera que esto obedece a un aumento de volúmenes de producto nacional, debido al inicio del ciclo de producción, para las próximas semanas se espera tendencia a la baja de precio, por aumento de la oferta de producto nacional, como reacción a esto se pudo observar una baja de precio en la cebolla seca blanca mediana importada (-5.26%) con un abastecimiento de mercado escaso debido al inicio de producción de producto nacional; similares condiciones de baja de precio se presentó en el chile pimienta mediano de primera (-15.74%) y la papa loman lavada grande de primera (-7.59%) debido a una baja demanda de los mismos, caso contrario presentaron en esta semana el pepino mediano de primera con un incremento en el precio de (34.38%), con escaso abastecimiento de mercado debido a una disminución en la producción nacional; Güisquil mediano con (18.18%), con escaso abastecimiento de mercado, debido a que algunas regiones productoras recién finalizan el ciclo de cosecha.



En relación a la categoría de frutas presentaron un descenso en su precio el limón criollo mediano (-14.29%), con abundante abastecimiento de mercado, siendo esto particular ya que aún no inicia el ciclo de producción, manifestaron algunos mayoristas que los precios podrían incrementarse en las próximas semanas, la fresa mediana de primera (-9.30%) que presenta un mayor abastecimiento de mercado.

En el caso de los productos que manifestaron un alza en los precios se encuentran, el melón cantalup mediano (4.65%), piña mediana de primera (20.00%), Sandía redonda mediana (4.17%) todas las anteriores con un escaso abastecimiento de mercado debido a disminución de producción.

En la categoría de los productos de origen animal, existió un incremento en la carne bovina en canal (2.94%), con situación de abastecimiento normal y que según comentarios de algunos mayoristas, los abastecedores no justifican el alza en los precios de la carne, comentan que podría existir un mercado paralelo entre finquero y abastecedor, este incremento se aplicó solamente en algunos mercados, pero se espera que con el transcurso de los días esta tendencia de precios al alza se generalice en todos los mercados. Los representantes de la DIACO apoyados por otras instituciones presentaron una demanda ante el Ministerio Público en contra de los abastecedores para que se justifique el alza inmoderada en los precios de la carne en canal

También se manifestó en los productos de origen pecuario un comportamiento a la baja de precios el huevo blanco extra (-2.50%); huevo rosado grande (-2.56%) ambos con abastecimiento abundante de mercado justificado por un incremento en la producción, el pollo importado en piezas (-2.93%) con abundante abastecimiento de mercado, indicando algunos mayoristas que se debe a un incremento en los volúmenes de importación lo que genera un aumento en la oferta de mercado.



Precios Mercado Mayorista:

Granos Básicos y Especies

Principales productos de la categoría de Granos básicos y especias:

| Producto | Medida | Mercado | Precios Diarios del Mayorista Expresado en Quetzales | | | | | Promedio Semanal 25 al 31 de Enero | Promedio Semanal 18 al 24 de Enero |
|--|---------|-------------|--|--------|--------|--------|--------|------------------------------------|------------------------------------|
| | | | 25 | 28 | 29 | 30 | 31 | | |
| Arroz Oro 80-20 | Quintal | La Terminal | 290.00 | 290.00 | 290.00 | 290.00 | 290.00 | 290.00 | 290.00 |
| Arroz Oro 90-10 | Quintal | La Terminal | 325.00 | 325.00 | 325.00 | 325.00 | 325.00 | 325.00 | 325.00 |
| Arroz Oro Grano Quebrado > 20% (Tercera) | Quintal | La Terminal | S/O | S/O | S/O | S/O | S/O | S/O | 265.00 |
| Frijol Blanco De Primera | Quintal | La Terminal | 360.00 | 360.00 | 360.00 | 360.00 | 360.00 | 360.00 | 366.00 |
| Frijol Blanco De Segunda | Quintal | La Terminal | 350.00 | 350.00 | 350.00 | 350.00 | 350.00 | 350.00 | 352.00 |
| Frijol Negro De Primera Importado | Quintal | La Terminal | S/O | S/O | S/O | S/O | S/O | S/O | S/O |
| Frijol Negro De Primera | Quintal | La Terminal | 340.00 | 340.00 | 340.00 | 340.00 | 340.00 | 340.00 | 344.00 |
| Frijol Negro De Segunda | Quintal | La Terminal | 325.00 | 320.00 | 320.00 | 320.00 | 320.00 | 321.00 | 330.00 |
| Frijol Rojo De Primera | Quintal | La Terminal | 350.00 | 350.00 | 350.00 | 340.00 | 340.00 | 346.00 | 350.00 |
| Frijol Rojo De Segunda | Quintal | La Terminal | 325.00 | 325.00 | 325.00 | 325.00 | 325.00 | 325.00 | 326.00 |
| Maíz Amarillo De Primera | Quintal | La Terminal | 135.00 | 135.00 | 130.00 | 135.00 | 135.00 | 134.00 | 134.00 |
| Maíz Blanco De Primera | Quintal | La Terminal | 125.00 | 125.00 | 125.00 | 120.00 | 120.00 | 123.00 | 126.00 |
| Maíz Blanco De Segunda | Quintal | La Terminal | 120.00 | 120.00 | 120.00 | 115.00 | 115.00 | 118.00 | 121.00 |
| Sorgo De Primera | Quintal | La Terminal | 115.00 | 115.00 | 115.00 | 120.00 | 120.00 | 117.00 | 117.00 |

*SO: Sin oferta

*Fuente: Investigación Primaria de la Dirección de Planeamiento del Ministerio de Agricultura, Ganadería y Alimentación

5ta. Ave. 8-06 zona 9, Tel. 2334-1048 2360-4425 y 28

www.maga.gob.gt

direcciondeplaneamiento@gmail.com



Cuadro General comparativo de la categoría de Granos básicos y especias:

| Producto | Unidad de Medida | Precio Promedio expresado en quetzales | | variación | | Comportamiento |
|--------------------------|------------------|--|------------------------------------|-----------|----------|----------------|
| | | Promedio semanal 25 al 31 de Enero | Promedio semanal 18 al 24 de Enero | absoluta | relativa | |
| Arroz Oro 90-10 | Quintal | 325.00 | 325.00 | 0.00 | 0.00% | = |
| Frijol Blanco De Primera | Quintal | 360.00 | 366.00 | -6.00 | -1.64% | ↓ |
| Frijol Negro De Primera | Quintal | 340.00 | 344.00 | -4.00 | -1.16% | ↓ |
| Frijol Rojo De Primera | Quintal | 346.00 | 350.00 | -4.00 | -1.14% | ↓ |
| Maíz Amarillo De Primera | Quintal | 134.00 | 134.00 | 0.00 | 0.00% | = |
| Maíz Blanco De Primera | Quintal | 123.00 | 126.00 | -3.00 | -2.38% | ↓ |
| Sorgo De Primera | Quintal | 117.00 | 117.00 | 0.00 | 0.00% | = |

| Producto | Comportamiento |
|---|---|
| Maíz Blanco  | <p>Precio Promedio Actual: Q 123.00 Precio Promedio Anterior: Q 126.00</p> <p>Tendencia de Precios: A la baja.</p> <p>Situación de abastecimiento: Abundante.</p> <p>Causas: Mayores volúmenes en oferta por inicio de un ciclo alto de cosechas en Petén, mayormente en el área de El Naranjo, Las Cruces y San Luis, comentarios del mercado, indican que la tendencia de precios a la baja se mantendrá como consecuencia de que se iniciaron temprano las cosechas en la región norte por condiciones climáticas favorables. También se hace referencia a la existencia de suficiente grano almacenado de las cosechas que surgieron en el último trimestre del 2012 en las regiones norte y oriente del país.</p> <p>Tendencia esperada: Se espera para la próxima semana un abastecimiento en condiciones similares, con precios pagados al mayorista entre Q.115.00 y Q.120.00 por quintal.</p> |
| Frijol Negro  | <p>Precio Promedio Actual: Q 340.00 Precio Promedio Anterior: Q 344.00</p> <p>Tendencia de Precios: A la baja.</p> <p>Situación de abastecimiento: Normal.</p> <p>Causas: Las condiciones del abastecimiento y del comportamiento de los precios se justifica también por el ingreso temprano de la 2ª. Cosecha del norte, la cual ya tiene presencia significativa en el mercado, tradicionalmente esta cosecha se espera para finales de Febrero, sin embargo, se adelantó en algunas regiones de Petén, debido a condiciones climáticas favorables, así mismo, por que hay existencias significativas de grano almacenado en la región oriental de la 2ª. Cosecha que tuvo alto rendimiento por condiciones favorables del clima en esta región.</p> <p>Tendencia esperada: Para la próxima semana se espera un incremento de los volúmenes ofertados y posible baja en el precio.</p> |
| Arroz  | <p>Precio Promedio Actual: Q 325.00 Precio Promedio Anterior: Q 325.00</p> <p>Tendencia de Precios: Estables.</p> <p>Situación de abastecimiento: Normal.</p> <p>Causas: Regularización de la oferta y demanda.</p> <p>Tendencia esperada: Abasto normal y precios estables durante la próxima semana.</p> |
| Sorgo  | <p>Precio Promedio Actual: Q 117.00 Precio Promedio Anterior: Q 117.00</p> <p>Tendencia de Precios: Estables.</p> <p>Situación de abastecimiento: Normal.</p> <p>Causas: La normalización del abasto y las leves fluctuaciones de las cotizaciones se justifica porque el actual ciclo productivo está fluyendo al mercado satisfactoriamente y acorde con la estacionalidad de las cosechas en la región oriental.</p> <p>Tendencia esperada: para la próxima semana se espera un abastecimiento normal y precios en condiciones similares por la misma causa.</p> |

5ta. Ave. 8-06 zona 9, Tel. 2334-1048 2360-4425 y 28

Hortalizas

Principales productos de la categoría de Hortalizas:

| Producto | Medida | Mercado | Precios Diarios del Mayorista Expresado en Quetzales | | | | | Promedio Semanal 25 al 31 de Enero | Promedio Semanal 18 al 24 de Enero |
|---|-------------------------|-------------|--|--------|--------|--------|--------|------------------------------------|------------------------------------|
| | | | 25 | 28 | 29 | 30 | 31 | | |
| Apio Mediano | Docena | La Terminal | 18.00 | 20.00 | 20.00 | 15.00 | 15.00 | 17.60 | 17.60 |
| Arveja China Revuelta | Costal 40 Lbs. | La Terminal | 50.00 | 50.00 | 50.00 | 50.00 | 50.00 | 50.00 | 50.00 |
| Arveja Dulce (Con Vaina) | Costal 40 Lbs. | La Terminal | 50.00 | 50.00 | 50.00 | 50.00 | 50.00 | 50.00 | 50.00 |
| Brócoli Mediano | Caja 20 A 24 Unidades | La Terminal | 60.00 | 60.00 | 60.00 | 60.00 | 60.00 | 60.00 | 58.00 |
| Cebolla Seca Amarilla Mediana Importada | Quintal | La Terminal | 0.00 | 0.00 | 0.00 | 0.00 | 0.00 | S/O | S/O |
| Cebolla Seca Amarilla Mediana Nacional | Quintal | La Terminal | 200.00 | 180.00 | 180.00 | 180.00 | 180.00 | 184.00 | 208.00 |
| Cebolla Blanca Con Tallo Mediana | Manojo 50 Unidades | La Terminal | 20.00 | 25.00 | 20.00 | 20.00 | 20.00 | 21.00 | 23.00 |
| Cebolla Seca Blanca Mediana Importada | Quintal | La Terminal | 220.00 | 200.00 | 220.00 | 220.00 | 220.00 | 216.00 | 228.00 |
| Cebolla Seca Blanca Mediana Nacional | Quintal | La Terminal | 220.00 | 220.00 | 220.00 | 220.00 | 220.00 | 220.00 | 220.00 |
| Chile Jalapeño Grande De Primera | Caja 36 Lbs. | La Terminal | 110.00 | 110.00 | 110.00 | 110.00 | 110.00 | 110.00 | 100.00 |
| Chile Jalapeño Mediano De Primera | Caja 36 Lbs. | La Terminal | 90.00 | 90.00 | 90.00 | 90.00 | 90.00 | 90.00 | 85.00 |
| Chile Pimiento Grande De Primera | Caja 90 A 100 Unidades | La Terminal | 115.00 | 120.00 | 120.00 | 120.00 | 120.00 | 119.00 | 128.00 |
| Chile Pimiento Mediano De Primera | Caja De 100 A 150 Unid. | La Terminal | 95.00 | 90.00 | 90.00 | 90.00 | 90.00 | 91.00 | 108.00 |
| Coliflor Mediana | Red 13 A 15 Unidades | La Terminal | 35.00 | 35.00 | 35.00 | 35.00 | 35.00 | 35.00 | 32.00 |
| Ejote De Primera | Costal 40 Lbs. | La Terminal | 130.00 | 120.00 | 125.00 | 125.00 | 125.00 | 125.00 | 132.00 |
| Ejote Frances De Primera | Costal 40 Lbs. | La Terminal | 130.00 | 120.00 | 125.00 | 125.00 | 125.00 | 125.00 | 132.00 |
| Guicoy Sazón Mediano | Red de 13-15 Unidades | La Terminal | 50.00 | 70.00 | 50.00 | 50.00 | 50.00 | 54.00 | 58.00 |
| Guisquil Mediano | Ciento | La Terminal | 60.00 | 70.00 | 130.00 | 130.00 | 130.00 | 104.00 | 88.00 |
| Lechuga Repollada Mediana De Primera | Caja 30 Unidades | La Terminal | 30.00 | 30.00 | 30.00 | 30.00 | 30.00 | 30.00 | 30.00 |
| Loroco De Primera | Quintal | La Terminal | 0.00 | 0.00 | 0.00 | 0.00 | 0.00 | S/O | S/O |
| Papa Larga Lavada Grande | Quintal | La Terminal | 120.00 | 120.00 | 120.00 | 110.00 | 110.00 | 116.00 | 120.00 |
| Papa Loman Lavada Grande De Primera | Quintal | La Terminal | 150.00 | 150.00 | 150.00 | 140.00 | 140.00 | 146.00 | 158.00 |
| Papa Loman Lavada Mediana | Quintal | La Terminal | 120.00 | 130.00 | 130.00 | 120.00 | 120.00 | 124.00 | 132.00 |
| Papa Loman Lavada Pequeña | Quintal | La Terminal | 100.00 | 100.00 | 100.00 | 100.00 | 100.00 | 100.00 | 100.00 |
| Papa Redonda Lavada Grande | Quintal | La Terminal | 130.00 | 130.00 | 130.00 | 130.00 | 130.00 | 130.00 | 130.00 |
| Papa Redonda Sin Lavar Grande | Quintal | La Terminal | 110.00 | 115.00 | 115.00 | 110.00 | 110.00 | 112.00 | 110.00 |
| Pepino Mediano De Primera | Caja De 50 Unidades | La Terminal | 125.00 | 130.00 | 130.00 | 130.00 | 130.00 | 129.00 | 96.00 |
| Remolacha | Red de 7 a 8 Docenas | La Terminal | 20.00 | 20.00 | 20.00 | 20.00 | 20.00 | 20.00 | 20.00 |
| Repollo Blanco Mediano | Red 12 A 15 Unidades | La Terminal | 30.00 | 30.00 | 30.00 | 30.00 | 30.00 | 30.00 | 30.00 |
| Rábano | Canasto de 100 Manojos | La Terminal | 25.00 | 25.00 | 25.00 | 25.00 | 25.00 | 25.00 | 25.00 |
| Tomate Industrial Grande De Primera | Caja 45 A 50 Lbs. | La Terminal | 130.00 | 120.00 | 120.00 | 120.00 | 120.00 | 122.00 | 120.00 |
| Tomate Industrial Mediano De Primera | Caja 45 A 50 Lbs. | La Terminal | 100.00 | 90.00 | 90.00 | 90.00 | 90.00 | 92.00 | 102.00 |
| Tomate Manzano Mediano De Primera | Caja 140 A 170 Unidades | La Terminal | 70.00 | 70.00 | 70.00 | 70.00 | 70.00 | 70.00 | 80.00 |
| Yuca Entera Mediana De Primera | Red 75 A 80 Unidades | La Terminal | 100.00 | 100.00 | 100.00 | 100.00 | 100.00 | 100.00 | 100.00 |
| Zanahoria Mediana De Primera | Red 7 A 8 Docenas | La Terminal | 35.00 | 35.00 | 35.00 | 35.00 | 35.00 | 35.00 | 35.00 |

*SO: Sin oferta

*Fuente: Investigación Primaria de la Dirección de Planeamiento del Ministerio de Agricultura, Ganadería y Alimentación

5ta. Ave. 8-06 zona 9, Tel. 2334-1048 2360-4425 y 28

www.maga.gob.gt

direcciondeplaneamiento@gmail.com






Cuadro General comparativo de la categoría de Hortalizas:

| Producto | Precio Promedio expresado en quetzales | | variación | | Comportamiento |
|--|--|-------------------------------|-----------|----------|----------------|
| | Semanal del 25 al 31 de Enero | Semanal del 18 al 24 de Enero | Absoluta | relativa | |
| Cebolla Seca Amarilla Mediana Nacional | 184.00 | 208.00 | -24.00 | -11.54% | |
| Cebolla Seca Blanca Mediana Importada | 216.00 | 228.00 | -12.00 | -5.26% | |
| Chile Pimiento Mediano De Primera | 91.00 | 108.00 | -17.00 | -15.74% | |
| Güisquil Mediano | 104.00 | 88.00 | 16.00 | 18.18% | |
| Papa Loman Lavada Grande De Primera | 146.00 | 158.00 | -12.00 | -7.59% | |
| Pepino Mediano De Primera | 129.00 | 96.00 | 33.00 | 34.38% | |

| Producto | | |
|--|---|--|
| Cebolla Seca Amarilla Mediana Nacional |  | <p>Precio Promedio Actual: Q 184.00 Precio Promedio Anterior: Q 208.00</p> <p>Tendencia de Precios: A la baja</p> <p>Situación de abastecimiento: Abundante</p> <p>Causas: La baja en el precio, obedece a que durante la presente semana se observaron aumento de volúmenes de cebolla seca amarilla nacional en el mercado, debido a que ya dio inicio el ciclo de producción de cebolla en nuestro país.</p> <p>Tendencia esperada: Para las próximas semanas se espera en el precio de la cebolla tendencia a la baja, por mayor presencia en el mercado de cebolla nacional.</p> |
| Cebolla Seca Blanca Mediana Importada |  | <p>Precio Promedio Actual: Q 216.00 Precio Promedio Anterior: Q 228.00</p> <p>Tendencia de Precios: A la baja</p> <p>Situación de abastecimiento: Escaso</p> <p>Causas: Durante la semana se pudo observar un abastecimiento escaso de cebolla importada en el mercado, esto se debe a que el ciclo de producción de la cebolla nacional ya inicio siendo esta la que actualmente esta abasteciendo el mercado, según comentarios de los mayoristas, esto hace que la cebolla importada pierda valor la demanda opta por comprar la cebolla de origen nacional.</p> <p>Tendencia esperada: Para la próxima semana se espera menor oferta de la cebolla importada y el mercado sea abastecido con cebolla nacional.</p> |
| Chile Pimiento Mediano De Primera |  | <p>Precio Promedio Actual: Q 91.00 Precio Promedio Anterior: Q 108.00</p> <p>Tendencia de Precios: A la Baja</p> <p>Situación de abastecimiento: Normal.</p> <p>Causas: La baja en los precios obedece a una disminución en la demanda de este producto.</p> <p>Tendencia esperada: Se espera que la demanda se incremente durante la próxima semana, además de estos los mayoristas manifestaron que viene un ciclo de cosecha fuerte, por lo que se podrían esperar precios a la baja por el incremento en el abastecimiento del Chile Pimiento.</p> |



| Producto | | |
|-------------------------------------|---|---|
| Güisquil Mediano |  | <p>Precio Promedio Actual: Q 104.00 Precio Promedio Anterior: Q 88.00</p> <p>Tendencia de Precios: Al Alza</p> <p>Situación de abastecimiento: Escaso.</p> <p>Causas: El alza obedece a que algunas regiones productoras recién han finalizado el ciclo de cosecha, y por lo tanto se ha reducido el abastecimiento en el mercado, presentando una demanda en condiciones normales.</p> <p>Tendencia esperada: Consideran los mayoristas que la tendencia para la próxima semana es al alza ya que esperan un abastecimiento escaso acompañado de una demanda en similares condiciones a esta semana.</p> |
| Papa Loman Lavada Grande De Primera |  | <p>Precio Promedio Actual: Q 146.00 Precio Promedio Anterior: Q.158.00</p> <p>Tendencia de Precios: A la baja</p> <p>Situación de abastecimiento: Normal</p> <p>Causas: Según comentarios de los mayoristas, indicaron que durante esta semana existió una baja en el precio a causa de una disminución en la demanda.</p> <p>Tendencia esperada: Según los mayoristas se espera que para la próxima semana el precio de la papa Loman incremente, ya que el ciclo de cosecha en las papas de otras variedades que abastecen el mercado acaba de finalizar, ocasionando que la demanda de la papa Loman se incremente.</p> |
| Pepino Mediano De Primera |  | <p>Precio Promedio Actual: Q 129.00 Precio Promedio Anterior: Q 96.00</p> <p>Tendencia de Precios: Al Alza</p> <p>Situación de abastecimiento: Escaso.</p> <p>Causas: El alza en el precios se debe a una disminución en la producción nacional</p> <p>Tendencia esperada: Se espera que para la próxima semana una oferta decreciente y que la tendencia de precios se mantenga.</p> |

Frutas

Principales productos de la categoría de Frutas:

| Producto | Medida | Mercado | Precios Diarios del Mayorista Expresado en Quetzales | | | | | Promedio Semanal 25 al 31 de Enero | Promedio Semanal 18 al 24 de Enero |
|---|------------------------------|-------------|--|---------|---------|---------|---------|------------------------------------|------------------------------------|
| | | | 25 | 28 | 29 | 30 | 31 | | |
| Aguacate Criollo Grande | Red 90 A 100 Unidades | La Terminal | 180.00 | 180.00 | 180.00 | 180.00 | 180.00 | 180.00 | 179.00 |
| Aguacate Hass Mediano Importado | Caja 7 Kilos (35 A 40 Unid.) | La Terminal | 85.00 | 85.00 | 85.00 | 85.00 | 85.00 | 85.00 | 84.00 |
| Aguacate Hass Mediano Nacional | Caja De 35 40 Unid. | La Terminal | 65.00 | 65.00 | 65.00 | 65.00 | 65.00 | 65.00 | 60.00 |
| Banano De Exportación De Primera | Caja 100 A 105 Unidades | La Terminal | 45.00 | 45.00 | 45.00 | 45.00 | 40.00 | 44.00 | 45.00 |
| Banano Maduro Criollo Mediano | Quintal | La Terminal | 110.00 | 110.00 | 110.00 | 110.00 | 100.00 | 108.00 | 110.00 |
| Coco Verde Mediano | Ciento | La Terminal | 200.00 | 200.00 | 200.00 | 200.00 | 200.00 | 200.00 | 200.00 |
| Fresa Mediana De Primera | Caja De 40 Lbs | La Terminal | 80.00 | 70.00 | 80.00 | 80.00 | 80.00 | 78.00 | 86.00 |
| Jocote De Corona Grande De Primera | Ciento | La Terminal | S/O | S/O | S/O | S/O | S/O | S/O | S/O |
| Jocote De Corona Mediano De Primera | Ciento | La Terminal | S/O | S/O | S/O | S/O | S/O | S/O | S/O |
| Limón Criollo Mediano De Primera | Millar | La Terminal | 300.00 | 300.00 | 300.00 | 300.00 | 300.00 | 300.00 | 350.00 |
| Limón Persa Mediano De Primera | Millar | La Terminal | 550.00 | 550.00 | 550.00 | 550.00 | 550.00 | 550.00 | 550.00 |
| Mandarina Criolla Mediana De Primera Nac. | Ciento | La Terminal | 30.00 | 30.00 | 30.00 | 30.00 | 35.00 | 31.00 | 29.00 |
| Mandarina Mexicana Mediana De Primera | Caja 250 Unidades | La Terminal | 110.00 | 110.00 | 110.00 | 110.00 | 100.00 | 108.00 | 104.00 |
| Manzana Del Prado Mediana De Primera | Quintal | La Terminal | S/O | S/O | S/O | S/O | S/O | S/O | S/O |
| Manzana Del Prado Mediana De Primera | Quintal | La Terminal | S/O | S/O | S/O | S/O | S/O | S/O | S/O |
| Manzana Juárez Mediana | Quintal | La Terminal | S/O | S/O | S/O | S/O | S/O | S/O | S/O |
| Manzana Red Delicious | Quintal | La Terminal | 350.00 | 350.00 | 350.00 | 350.00 | 350.00 | 350.00 | 352.00 |
| Melón Cantaloupe Mediano De Primera | Ciento | La Terminal | 450.00 | 450.00 | 450.00 | 450.00 | 450.00 | 450.00 | 430.00 |
| Mora Mediana De Primera | Caja De 40 Lbs | La Terminal | 120.00 | 120.00 | 120.00 | 120.00 | 120.00 | 120.00 | 120.00 |
| Naranja Piña (Azucarona) | Ciento | La Terminal | S/O | S/O | S/O | S/O | S/O | S/O | S/O |
| Naranja Valencia Mediana De Primera | Ciento | La Terminal | 50.00 | 50.00 | 50.00 | 50.00 | 50.00 | 50.00 | 50.00 |
| Papaya Criolla Mediana | Ciento | La Terminal | 650.00 | 700.00 | 650.00 | 600.00 | 600.00 | 640.00 | 680.00 |
| Piña Mediana De Primera | Ciento | La Terminal | 300.00 | 400.00 | 400.00 | 350.00 | 350.00 | 360.00 | 300.00 |
| Plátano Maduro Grande De Primera | Ciento | La Terminal | 120.00 | 120.00 | 120.00 | 120.00 | 120.00 | 120.00 | 120.00 |
| Plátano Maduro Mediano De Primera | Ciento | La Terminal | 80.00 | 80.00 | 80.00 | 80.00 | 80.00 | 80.00 | 83.00 |
| Rambutan mediano de Primera | Ciento | La Terminal | S/O | S/O | S/O | S/O | S/O | S/O | S/O |
| Sandía Redonda Mediana | Ciento | La Terminal | 1000.00 | 1000.00 | 1000.00 | 1000.00 | 1000.00 | 1000.00 | 960.00 |
| Uva Roja Importada | Caja De 22 Lbs. | La Terminal | 230.00 | 230.00 | 240.00 | 240.00 | 240.00 | 236.00 | 230.00 |
| Zapote Mediano De Primera | Ciento | La Terminal | 200.00 | 200.00 | 200.00 | 200.00 | 200.00 | 200.00 | 200.00 |

*SO: Sin oferta

*Fuente: Investigación Primaria de la Dirección de Planeamiento del Ministerio de Agricultura, Ganadería y Alimentación

5ta. Ave. 8-06 zona 9, Tel. 2334-1048 2360-4425 y 28

www.maga.gob.gt

direcciondeplaneamiento@gmail.com



Cuadro General comparativo de la categoría de Frutas:

| Producto | Precio Promedio expresado en quetzales | | variación | | Comportamiento |
|-------------------------------------|--|--|-----------|----------|----------------|
| | Promedio Semanal del 25 al 31 de Enero | Promedio Semanal del 18 al 24 de Enero | Absoluta | Relativa | |
| Fresa Mediana De Primera | 78.00 | 86.00 | -8.00 | -9.30% | |
| Limón Criollo Mediano De Primera | 300.00 | 350.00 | -50.00 | -14.29% | |
| Melón Cantaloupe Mediano De Primera | 450.00 | 430.00 | 20.00 | 4.65% | |
| Papaya Criolla Mediana | 640.00 | 680.00 | -40.00 | -5.88% | |
| Piña Mediana De Primera | 360.00 | 300.00 | 60.00 | 20.00% | |
| Sandía Redonda Mediana | 1000.00 | 960.00 | 40.00 | 4.17% | |



| Producto | Comportamiento |
|--|--|
| Fresa Mediana De Primera  | Precio Promedio Actual: Q 78.00 Precio Promedio Pasado: Q 86.00 Tendencia de Precios: A la baja Situación de abastecimiento: Abundante, Causas: Se pudo observar en la comercialización de este producto con mayor abastecimiento, esto se justifica por que hubo un aumento en su producción, y por lo tanto una leve baja en el precio por caja al mayorista. Tendencia esperada: Según comentarios por algunos mayoristas, se espera para la próxima semana mantener una tendencia similar a la presentada en esta semana. |
| Limón Criollo Mediano De Primera  | Precio Promedio Actual: Q 300.00 Precio Promedio Pasado: Q 350.00 Tendencia de Precios: A la baja Situación de abastecimiento: Abundante Causas: Se pudo observar durante la semana mayor oferta de limón en el mercado, siendo esto algo particular ya que el ciclo de cosecha de limón inicia en el mes de marzo. Tendencia esperada: Según manifestaron algunos mayoristas los precios en el limón podrían incrementar para la próxima semana. |
| Melón Cantaloupe Mediano De Primera  | Precio Promedio Actual: Q 450.00 Precio Promedio Pasado: Q 430.00 Tendencia de Precios: Al alza Situación de abastecimiento: Escaso Causas: Según comentarios de mayoristas manifestaron que el poco abastecimiento en el mercado se debe a la disminución de producción en zonas productoras. Tendencia esperada: Según comentarios en el mercado, se espera para la próxima semana que la producción se normalice. |
| Papaya Criolla Mediana  | Precio Promedio Actual: Q 640.00 Precio Promedio Pasado: Q 680.00 Tendencia de Precios: A la baja. Situación de abastecimiento: Normal Causas: La baja en el precio de la papaya criolla se debe a una reducción de la demanda, lo cual podría justificarse por una baja en el poder adquisitivo, que generalmente se da a inicios del año. Tendencia esperada: Para las próximas semanas se espera incremento, esto debido a que en los meses de enero a marzo la tendencia del abastecimiento suele ir la baja. |



Gobierno de Guatemala

Ministerio de Agricultura,
Ganadería y Alimentación

**DIRECCION DE
PLANEAMIENTO
COMERCIO INTERNACIONAL**

| Producto | | Comportamiento |
|-------------------------|---|---|
| Piña Mediana De Primera |  | <p>Precio Promedio Actual: Q 360.00 Precio Promedio Pasado: Q 300.00</p> <p>Tendencia de Precios: Al alza</p> <p>Situación de abastecimiento: Escaso.</p> <p>Causas: Los mayoristas manifestaron que el alza en el precio de la piña, obedece a una disminución en la producción y una demanda favorable, se justifica por la poca presencia de piña en el mercado.</p> <p>Tendencia esperada: Para la próxima semana se espera una tendencia de precios similar a la mostrada durante esta semana.</p> |
| Sandía Redonda Mediana |  | <p>Precio Promedio Actual: Q 1000.00 Precio Promedio Pasado: Q 960.00</p> <p>Tendencia de Precios: Al alza</p> <p>Situación de abastecimiento: Escaso.</p> <p>Causas: Según manifestaron los mayoristas que el alza en el precio obedece a la disminución en la producción en las regiones de Oriente y Norte.</p> <p>Tendencia esperada: Se espera para la próxima semana que la tendencia de su abastecimiento en las regiones norte y oriente se regularicen.</p> |

5ta. Ave. 8-06 zona 9, Tel. 2334-1048 2360-4425 y 28

www.maga.gob.gt

direcciondeplaneamiento@gmail.com

**Productos de Origen Animal**

Principales productos de la categoría de Productos de Origen Animal:

| Producto | Medida | Mercado | Precios Diarios del Mayorista Expresado en Quetzales | | | | Promedio Semanal del 25 al 31 de Enero | Promedio Semanal del 18 al 24 de Enero |
|----------------------------|----------------------|-------------|---|--------|--------|--------|--|--|
| | | | 25 | 29 | 30 | 31 | | |
| Bovino En Canal | Libra | La Terminal | 14.00 | 14.00 | 14.00 | 14.00 | 14.00 | 13.60 |
| Crema Pura | Litro | La Terminal | 29.00 | 29.00 | 29.00 | 29.00 | 29.00 | 29.00 |
| Cuadril De Pollo | Libra | La Terminal | 9.00 | 9.00 | 9.00 | 9.00 | 9.00 | 9.00 |
| Huevo Blanco Extra | Caja De 360 Unidades | La Terminal | 390.00 | 390.00 | 390.00 | 390.00 | 390.00 | 400.00 |
| Huevo Blanco Grande | Caja De 360 Unidades | La Terminal | 380.00 | 380.00 | 380.00 | 380.00 | 380.00 | 390.00 |
| Huevo Blanco Mediano | Caja De 360 Unidades | La Terminal | 370.00 | 370.00 | 370.00 | 370.00 | 370.00 | 380.00 |
| Huevo Blanco Pequeño | Caja De 360 Unidades | La Terminal | 340.00 | 340.00 | 340.00 | 340.00 | 340.00 | 340.00 |
| Huevo Rosado Grande | Caja De 360 Unidades | La Terminal | 380.00 | 380.00 | 380.00 | 380.00 | 380.00 | 390.00 |
| Muslos De Pollo | Libra | La Terminal | 9.00 | 9.00 | 9.00 | 9.00 | 9.00 | 9.00 |
| Pechuga De Pollo Con Ala | Libra | La Terminal | 14.00 | 14.00 | 14.00 | 14.00 | 14.00 | 14.00 |
| Pechuga De Pollo | Libra | La Terminal | 14.00 | 14.00 | 14.00 | 14.00 | 14.00 | 14.00 |
| Pollo Entero (Sin Menudos) | Libra | La Terminal | 12.00 | 12.00 | 12.00 | 12.00 | 12.00 | 12.00 |
| Pollo Importado (Piezas) | Caja De 40 Lbs | La Terminal | 265.00 | 265.00 | 265.00 | 265.00 | 265.00 | 273.00 |
| Porcino En Canal | Libra | La Terminal | 12.50 | 12.50 | 12.50 | 12.50 | 12.50 | 12.50 |
| Queso Fresco | Libra | La Terminal | 13.00 | 13.00 | 13.00 | 13.00 | 13.00 | 13.00 |

*SO: Sin oferta

*Fuente: Investigación Primaria de la Dirección de Planeamiento del Ministerio de Agricultura, Ganadería y Alimentación

5ta. Ave. 8-06 zona 9, Tel. 2334-1048 2360-4425 y 28

www.maga.gob.gtdirecciondeplaneamiento@gmail.com



Cuadro General comparativo de la categoría de Productos de Origen Animal:

| Producto | Precio Promedio expresado en quetzales | | variación | | Comportamiento |
|--------------------------|--|--|-----------|----------|----------------|
| | Promedio Semanal del 25 al 31 de Enero | Promedio Semanal del 18 al 24 de Enero | absoluta | relativa | |
| Bovino En Canal | 14.00 | 13.60 | 0.40 | 2.94% | |
| Huevo Blanco Extra | 390.00 | 400.00 | -10.00 | -2.50% | |
| Huevo Rosado Grande | 380.00 | 390.00 | -10.00 | -2.56% | |
| Pollo Importado (Piezas) | 265.00 | 273.00 | -8.00 | -2.93% | |
| Porcino En Canal | 12.50 | 12.50 | 0.00 | 0.00% | |


| Producto | Comportamiento |
|---|---|
| <p>Bovino En Canal</p>  | <p>Precio Promedio Actual: Q 14.00 Precio Promedio Anterior: Q13.60 Tendencia de Precios: Al alza. Situación de abastecimiento: Normal Causas: Según comentarios en el mercado por algunos mayoristas, los abastecedores no justifican el alza en los precios de la carne, comentan que podría existir un mercado paralelo entre finquero y abastecedor, este incremento se aplicó solamente en algunos mercados, pero se espera que con el transcurso de los días esta tendencia de precios al alza se generalice en todos los mercados. Los representantes de la DIACO apoyados por otras instituciones presentaron una demanda ante el Ministerio Público en contra de los abastecedores para que se justifique el alza inmoderada en los precios de la carne en canal. Tendencia esperada: Se espera para los próximos días lo precios tiendan a incrementarse, esperando que las autoridades encuentren una solución a este problema.</p> |
| <p>Huevo Blanco Extra</p>  | <p>Precio Promedio Actual: Q 390.00 Precio Promedio Anterior: Q 400.00 Tendencia de Precios: A la baja. Situación de abastecimiento: Abundante Causas: Se pudo observar en el trascurso de la semana un aumento en el abastecimiento del mercado, justificado por un incremento en su producción. Tendencia esperada: Para la próxima semana se esperan precios en similares condiciones.</p> |
| <p>Huevo Rosado Grande</p>  | <p>Precio Promedio Actual: Q 380.00 Precio Promedio Anterior: Q 390.00 Tendencia de Precios: A la baja. Situación de abastecimiento: Abundante Causas: La baja en el precio se justifica por un aumento en su abastecimiento dentro del mercado ya que hubo un incremento en la producción nacional. Tendencia esperada: Se espera que para la próxima semana la comercialización del huevo se presente en similares condiciones.</p> |
| <p>Pollo Importado (Piezas)</p>  | <p>Precio Promedio Actual: Q265.00 Precio Promedio Anterior: Q 273.00 Tendencia de Precios: A la baja. Situación de abastecimiento: Abundante. Causas: La baja en el precio se justifica según los mayoristas por un incremento en los volúmenes de importación, lo que ha generado una sobre oferta en el mercado. Tendencia esperada: se espera para la próxima semana precios y abastecimiento en similares condiciones.</p> |



Gobierno de Guatemala

Ministerio de Agricultura,
Ganadería y Alimentación

**DIRECCION DE
PLANEAMIENTO
COMERCIO INTERNACIONAL**

| Producto | | Comportamiento | |
|------------------|---|---|---|
| Porcino En Canal |  | Precio Promedio Actual: Q 12.50 Tendencia de Precios: Estable Situación de abastecimiento: Normal Causas: Durante la semana se pudo observar una comercialización normal en cuando a oferta y demanda se refiere, ocasionando una estabilidad en los precios del porcino en canal. Tendencia esperada: se espera para la próxima semana precios y abastecimiento en similares condiciones. | Precio Promedio Anterior: Q12.50 |

5ta. Ave. 8-06 zona 9, Tel. 2334-1048 2360-4425 y 28

www.maga.gob.gt

direcciondeplaneamiento@gmail.com



Precios Centroamericanos al por Mayor de los Principales Productos Agropecuarios

| PRODUCTO | (Costa Rica) | (El Salvador) | (Guatemala) | (Honduras) | Nicaragua | (Panamá) |
|-----------------------------------|--------------|---------------|-------------|------------|-----------|----------|
| Granos Básicos | | | | | | |
| Arroz pilado 90-10[TM] | 1560.05 | 869.57 | 900.00 | - | 920.00 | 1130.43 |
| Arroz pilado 80-20[TM] | 1458.65 | 804.35 | 803.04 | - | 828.04 | 1043.48 |
| Frijol negro[TM] | 1433.85 | 978.26 | 952.61 | - | - | - |
| Maíz amarillo[TM] | 426.17 | - | 371.09 | - | 430.87 | 521.74 |
| Maíz blanco[TM] | 720.67 | 282.61 | 348.91 | - | 352.39 | - |
| Harina de maíz blanco[TM] | - | 1000.00 | 969.35 | - | 924.57 | - |
| Sorgo blanco[TM] | - | 260.87 | 323.91 | - | 350.00 | - |
| Sorgo rojo[TM] | - | - | - | - | 314.13 | - |
| Frijol rojo seda[TM] | - | 804.35 | 969.35 | - | 635.00 | - |
| Frijol rojo tinto[TM] | 1857.46 | 695.65 | 969.35 | - | 590.22 | 1992.83 |
| Productos Pecuarios | | | | | | |
| Leche fluida[Litro] | 1.00 | 1.23 | 1.21 | - | 0.91 | 1.10 |
| Carne de novillo en canal[Kg] | 3.57 | 3.91 | 3.76 | - | 2.93 | 2.76 |
| Carne de cerdo en canal[Kg] | 3.08 | 3.48 | 3.46 | - | - | 3.15 |
| Carne de pollo entero[Kg] | 3.90 | 2.83 | 3.33 | - | 2.37 | 2.50 |
| Huevos de gallina[Kg] | 3.59 | 2.25 | 2.42 | - | 2.24 | 2.81 |
| Variables Macroeconómicas | | | | | | |
| Tipo de cambio[Mon.Nacional/US\$] | 506.47 | 1.00 | 7.85 | - | 24.22 | 1.00 |

Fuente: Consejo Agropecuario Centroamericano CAC
Precios al 28 de enero, 2013

5ta. Ave. 8-06 zona 9, Tel. 2334-1048 2360-4425 y 28



**PRECIOS INTERNACIONALES
Productos Agropecuarios**

PRECIO INTERNACIONAL DEL MAÍZ

En la semana del 25 al 31 de Enero de 2013, los precios mostraron nuevamente un comportamiento mixto, en donde los contratos más cercanos se mostraron al alza; mientras que los contratos a partir de septiembre del 2013, mostraron bajas en la mayor parte de los días que se monitoreo el precio.

El alza de los precios de los contratos a futuro cercanos se derivó de la especulación por el pronóstico del clima que prevalecerá en las regiones productoras de Brasil y Argentina, ya que aunque se había previsto lluvias el clima no ha cambiado.

El comportamiento de los contratos lejanos tiene su fundamento en los datos negativos de demanda, ya que según USDA las importaciones bajaron en un 6% respecto al año pasado, así mismo la producción de etanol en un 2.8%. Así mismo; los analistas estiman que con clima favorable, la producción conjunta de Brasil y Argentina crecería un 5.3% respecto al año anterior siendo una cifra récord, por lo que los EUA se verían muy afectados en sus ventas de exportación y a medida que avance la cosecha de Sudamérica no se ve como se pueda mejorar el comercio norteamericano.

**PRECIOS A FUTURO DE MAIZ
Bolsa de Futuros de Chicago (CBOT)
(Dólares por Tonelada)**

| FECHA | 25 de Enero | | | 28 de Enero | | | 29 de Enero | | | 30 de Enero | | | 31 de Enero | | |
|----------|-------------|-------|--------|-------------|-------|--------|-------------|-------|--------|-------------|-------|--------|-------------|-------|--------|
| | Último | Valor | Cierre | Último | Valor | Cierre | Último | Valor | Cierre | Último | Valor | Cierre | Último | Valor | Cierre |
| 1-mar-03 | 283.8 | ↓ | 285.1 | 287.09 | ↑ | 285.12 | 287.19 | ↑ | 287.09 | 291.42 | ↑ | 287.19 | 291.52 | ↑ | 291.42 |
| 1-may-03 | 284 | ↓ | 285.1 | 287.09 | ↑ | 285.12 | 287.39 | ↑ | 287.09 | 291.72 | ↑ | 287.39 | 292.11 | ↑ | 291.72 |
| 1-jul-03 | 280.6 | ↓ | 281.6 | 283.65 | ↑ | 281.58 | 283.65 | = | 283.65 | 288.18 | ↑ | 283.65 | 288.67 | ↑ | 288.18 |
| 1-sep-03 | 239.1 | ↓ | 239.5 | 241.52 | ↑ | 239.46 | 240.34 | ↓ | 241.52 | 242.8 | ↑ | 240.34 | 242.21 | ↓ | 242.8 |
| DEC3 | 230 | ↓ | 230.5 | 232.27 | ↑ | 230.5 | 231.09 | ↓ | 232.27 | 233.45 | ↑ | 231.09 | 232.67 | ↓ | 233.45 |
| 1-mar-04 | 234 | ↓ | 234.4 | 236.21 | ↑ | 234.44 | 235.03 | ↓ | 236.21 | 237.49 | ↑ | 235.03 | 236.8 | ↓ | 237.49 |
| 1-may-04 | 236.7 | ↓ | 237.2 | 239.06 | ↑ | 237.19 | 237.88 | ↓ | 239.06 | 240.24 | ↑ | 237.88 | 239.56 | ↓ | 240.24 |
| 1-jul-04 | 237.9 | ↓ | 238.3 | 240.24 | ↑ | 238.28 | 239.26 | ↓ | 240.24 | 241.82 | ↑ | 239.26 | 240.93 | ↓ | 241.82 |
| 1-sep-04 | 229 | ↓ | 229.4 | 231.39 | ↑ | 229.42 | 230.4 | ↓ | 231.39 | 232.96 | ↑ | 230.4 | 232.08 | ↓ | 232.96 |
| DEC4 | 224.5 | ↓ | 225.3 | 226.27 | ↑ | 225.28 | 225.28 | ↓ | 226.27 | 226.76 | ↑ | 225.28 | 226.27 | ↓ | 226.76 |

Fuente: Reuters del 25 al 31 de Enero de 2013

Cierre= se refiere al precio que cerró la bolsa de valores el día anterior

Ultimo = se refiere al precio último establecido el día que se reporta

Valor = Se refiere al comportamiento de alza o baja en relación del cierre anterior y el último precio registrado en la bolsa.



Precios de Contado de Maíz Mercados Internacionales (Dólares por Tonelada)

| Tipo de producto / Origen | Lugar de entrega | PRECIO | | | | | PROMEDIO |
|--------------------------------|---------------------------------|----------|----------|----------|----------|----------|---------------|
| | | 25.01.13 | 28.01.13 | 29.01.13 | 30.01.13 | 31.01.13 | |
| Sur Central | Centro Sur de Chicago, Illinois | 283.85 | 286.21 | 286.99 | 286.99 | 291.33 | 287.07 |
| Amarillo no. 2 de exportación | Del Golfo | 303.43 | 307.56 | 307.66 | 307.66 | 312.39 | 307.74 |
| Amarillo Yellow | Amarillo, Texas | 296.84 | 278.83 | 298.81 | 298.81 | 303.14 | 295.29 |
| Golfo Exportación Amarillo # 2 | Mineapolis | 275.48 | 295.66 | 281.68 | 281.68 | 286.01 | 284.10 |
| Amarillo | Golfo de Lousiana | 303.92 | 303.53 | 307.47 | 307.47 | 311.80 | 306.84 |
| Amarillo no. 2 | Kansas City | 298.81 | 301.95 | 302.35 | 302.35 | 306.68 | 302.43 |
| Blanco No. 2 | Kansas City | 314.95 | 316.52 | 316.52 | 316.52 | 322.43 | 317.39 |

Fuente: Reuters del 25 al 31 de Enero de 2013

PRECIO INTERNACIONAL DE LA SOYA

El comportamiento de los precios futuros de soya de la semana del 25 al 31 de enero del 2013 fue mixto, con una mayor tendencia al alza; la mayor alza la presentó el día miércoles 30, con el contrato con entrega en marzo alcanzando su valor más alto de las últimas seis semanas ante el nerviosismo que genera el clima seco en Argentina, el tercer mayor exportador mundial de soya.

Respecto al clima, los pronósticos no están muy definidos en Sudamérica, en el corto plazo se esperan lluvias benéficas, sin embargo en el mediano plazo no se sabe si las lluvias continuarán resultando perjudiciales o si regresará algún patrón de sequía.

No obstante, el buen reporte de ventas de exportación del USDA limitó las pérdidas, pues mostró que los EUA vendió la semana pasada 1.253 millones de toneladas métricas cifra por encima de las expectativas del mercado y de las cuales el 68.2% son de la nueva cosecha.



PRECIOS A FUTURO DE FRIJOL SOYA Bolsa de Futuros de Chicago (CBOT) (Dólares por Tonelada)

| FECHA | 25 de Enero | | | 28 de Enero | | | 29 de Enero | | | 30 de Enero | | | 31 de Enero | | |
|----------|-------------|-------|--------|-------------|-------|--------|-------------|-------|--------|-------------|-------|--------|-------------|-------|--------|
| | Último | Valor | Cierre | Último | Valor | Cierre | Último | Valor | Cierre | Último | Valor | Cierre | Último | Valor | Cierre |
| 1-mar-03 | 529.5 | ↑ | 527.4 | 532 | ↑ | 529.5 | 533.43 | ↑ | 531.96 | 543.35 | ↑ | 533.43 | 539.58 | ↓ | 543.35 |
| 1-may-03 | 524 | ↑ | 523.1 | 526.7 | ↑ | 524 | 529.02 | ↑ | 526.72 | 539.21 | ↑ | 529.02 | 536.37 | ↓ | 539.21 |
| 1-jul-03 | 520.9 | ↑ | 520.8 | 522.8 | ↑ | 520.9 | 525.25 | ↑ | 522.77 | 535.45 | ↑ | 525.25 | 532.6 | ↓ | 535.45 |
| AUG3 | 511.1 | ↓ | 511.7 | 512.9 | ↑ | 511.1 | 515.15 | ↑ | 512.85 | 524.06 | ↑ | 515.15 | 521.49 | ↓ | 524.06 |
| 1-sep-03 | 493.3 | ↓ | 494.6 | 495 | ↑ | 493.3 | 497.23 | ↑ | 495.03 | 505.32 | ↑ | 497.23 | 502.56 | ↓ | 505.32 |
| 1-nov-03 | 478.8 | ↓ | 479.8 | 481.3 | ↑ | 478.8 | 482.35 | ↑ | 481.34 | 489.7 | ↑ | 482.35 | 487.86 | ↓ | 489.7 |
| JAN4 | 480 | ↓ | 480.8 | 482.4 | ↑ | 480 | 483.82 | ↑ | 482.44 | 490.99 | ↑ | 483.82 | 489.52 | ↓ | 490.99 |
| 1-mar-04 | 480.7 | ↓ | 481.5 | 483.1 | ↑ | 480.7 | 484.93 | ↑ | 483.09 | 491.72 | ↑ | 484.93 | 490.8 | ↓ | 491.72 |
| 1-may-04 | 480.7 | ↓ | 481.8 | 483.1 | ↑ | 480.7 | 485.11 | ↑ | 483.09 | 491.54 | ↑ | 485.11 | 490.44 | ↓ | 491.54 |
| 1-jul-04 | 482.7 | ↓ | 483.6 | 484.8 | ↑ | 482.7 | 486.76 | ↑ | 484.83 | 493.19 | ↑ | 486.76 | 491.36 | ↓ | 493.19 |

Fuente: Reuters del 25 al 31 de Enero de 2013

Cierre= se refiere al precio que cerró la bolsa de valores el día anterior

Ultimo = se refiere al precio último establecido el día que se reporta

Valor = Se refiere al comportamiento de alza o baja en relación del cierre anterior y el último precio registrado en la bolsa.

PRECIOS DE CONTADO DE FRIJOL SOYA MERCADOS INTERNACIONALES (Dólares por Tonelada)

| Tipo de producto / Origen | Lugar de entrega | PRECIO | | | | PROMEDIO |
|--|-------------------------|----------|----------|----------|----------|---------------|
| | | 25.01.13 | 28.01.13 | 29.01.13 | 30.01.13 | |
| Amarillo No. 1, de San Louis | San Louis, Missouri | 550.42 | 550.42 | 555.93 | 559.61 | 554.10 |
| Del Golfo de Louisiana | Mercado de Louisiana | 562.18 | 562.18 | 572.47 | 573.94 | 567.69 |
| Minneapolis | Mercado de Minneapolis | 530.21 | 530.21 | 534.99 | 536.46 | 532.97 |
| Memphis | Mercado de Memphis | 549.32 | 549.32 | 557.77 | 559.97 | 554.10 |
| Kansas | Mercado de Kansas | 536.46 | 536.46 | 541.23 | 542.7 | 539.21 |
| Sur central de Illinois | Illinois, Chicago | 529.48 | 529.48 | 536.46 | 536.46 | 532.97 |
| Norte central de Illinois | Illinois, Chicago | 529.11 | 529.11 | 536.09 | 536.09 | 532.60 |
| Amarillo No. 1, de exportación del Golfo | Golfo de USA | 566.22 | 566.22 | 572.01 | 576.42 | 570.22 |
| De exportación de Argentina P1 | Argentina | 535 | 535 | 539 | 541 | 537.50 |
| De Rosario, Argentina | Buenos Aires, Argentina | 41 | 41 | 41 | 41 | 41.00 |
| Del Golfo de Texas | Mercado de Texas | 561.08 | 561.08 | 561.08 | 561.08 | 561.08 |

Fuente: Reuters del 25 al 31 de Enero de 2013



PRECIO INTERNACIONAL DEL CAFÉ

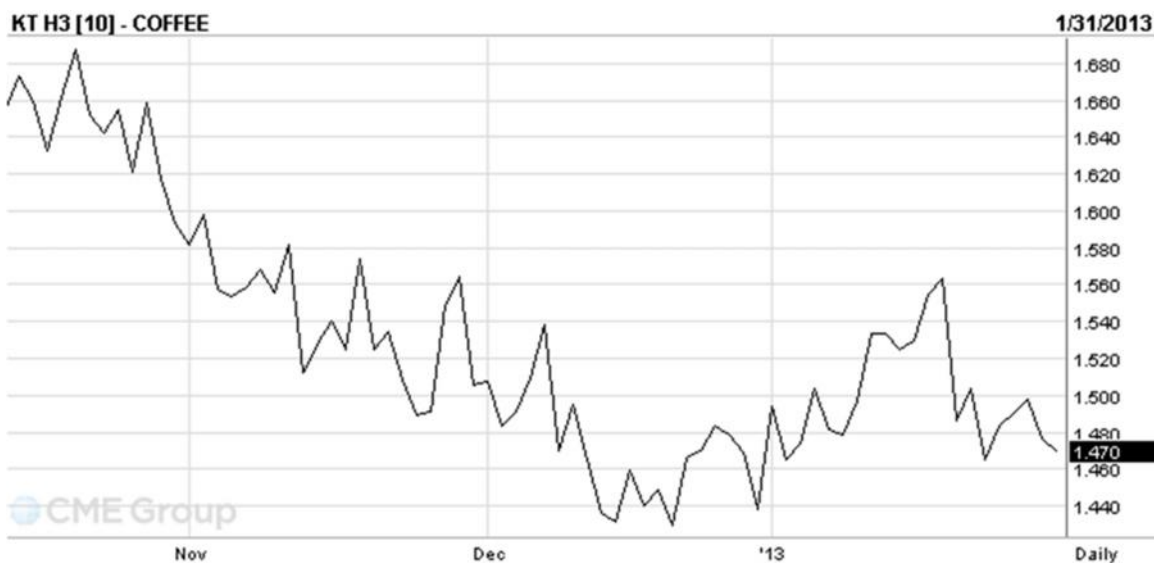
En la semana del 25 al 31 de enero del 2013 los precios futuros de café arábigo, consolidan su tendencia al alza por los daños en los cultivos del café provocado por el hongo de la roya, afectando los países centroamericanos, poniéndolos en alerta y tomando acciones para combatir la plaga que afecta los cultivos de café.

El Organismo Internacional Regional de Sanidad Agropecuaria (OIRSA) presentó un plan para combatir la roya; en Nicaragua ha destruido el 35 % de los cultivos, y se ha previsto un plan que considera medidas fitosanitarias, transferencias de tecnología, capacitación y un programa de renovación de cafetales con variedades resistentes a la roya, la preocupación está latente por la propagación de esta plaga que afecta no solo Centroamérica sino también México, que es el país productor de la quinta parte de café arábigo del mundo, tomando en cuenta que los precios a futuro se han mantenido con pequeñas diferencia entre el alza y la baja, manteniendo el precio del producto dentro de los estándares.

Esta semana brindaron declaraciones las autoridades de Costa Rica, Honduras y México países afectados por la roya; sobre los planes en el corto plazo para evitar la propagación de la plaga, como lo es, el uso de fungicidas y las acciones a largo plazo orientadas al cambio a variedades más resistentes, la Asociación Nacional del Café de Guatemala dijo en un comunicado que los productores guatemaltecos exportaron entre octubre y diciembre de 2012, el primer trimestre de la cosecha cafetalera actual, un total de 410.362 sacos de 60 kilogramos.

En Guatemala la alerta nacional permitirá al Gobierno impulsar las diversas acciones del plan de contingencia que las diferentes carteras diseñarán en coordinación con la Asociación Nacional del Café, quienes realizaron estudios técnicos que reflejan 193.200 hectáreas, de las 276.000 destinadas a la producción cafetalera del país, contaminadas con el hongo de la roya, lo cual afecta a más de 60.000 productores, en su mayoría pequeños, afectando la producción de 2014 que podría alcanzar el 40 %, y los daños colaterales en materia económica y social, siendo un efecto negativo, al dejar de percibir probablemente unos 300.000 dólares, en la economía.

Los futuros del café que cotizan en la plaza de NY cayeron a mitad de la semana tras datos que mostraron que la economía estadounidense se contrajo en el cuarto trimestre del año pasado. El PIB de estados unidos se contrajo en un 0.1 por ciento anual tras crecer una tasa de un 3.1 por ciento en el tercer trimestre, dijo el Departamento de Comercio, ya que las empresas recortaron el abastecimiento de existencias, lo que se combinó con una fuerte disminución del gasto público.



PRECIOS A FUTURO DE CAFÉ Bolsa de Futuros de New York (CSCE) (Centavos de Dólar por Libra)

| FECHA | 25 de Enero | | | 28 de Enero | | | 29 de Enero | | | 30 de Enero | | | 31 de Enero | | |
|----------|-------------|-------|--------|-------------|-------|--------|-------------|-------|--------|-------------|-------|--------|-------------|-------|--------|
| | Último | Valor | Cierre | Último | Valor | Cierre | Último | Valor | Cierre | Último | Valor | Cierre | Último | Valor | Cierre |
| 1-mar-03 | 148.3 | ↑ | 146.6 | 149 | ↓ | 148.3 | 149.8 | ↓ | 149 | 147.7 | ↓ | 149.8 | 146.95 | ↓ | 147.7 |
| 1-may-03 | 151.3 | ↑ | 149.5 | 151.85 | ↓ | 151.25 | 152.65 | ↓ | 151.85 | 150.7 | ↓ | 152.65 | 150 | ↓ | 150.7 |
| 1-jul-03 | 154.1 | ↑ | 152.4 | 154.75 | ↓ | 154.1 | 155.5 | ↓ | 154.75 | 153.55 | ↓ | 155.5 | 152.9 | ↓ | 153.55 |
| 1-sep-03 | 156.8 | ↑ | 155.1 | 157.5 | ↓ | 156.8 | 158.25 | ↓ | 157.5 | 156.3 | ↓ | 158.25 | 155.7 | ↓ | 156.3 |
| DEC3 | 160.4 | ↑ | 158.7 | 161.05 | ↓ | 160.35 | 161.75 | ↓ | 161.05 | 159.85 | ↓ | 161.75 | 159.35 | ↓ | 159.85 |
| 1-mar-04 | 164 | ↑ | 162.3 | 164.7 | ↓ | 164 | 165.4 | ↓ | 164.7 | 163.5 | ↓ | 165.4 | 162.8 | ↓ | 163.5 |
| 1-may-04 | 166.3 | ↑ | 164.7 | 167 | ↓ | 166.3 | 167.7 | ↓ | 167 | 165.85 | ↓ | 167.7 | 165.15 | ↓ | 165.85 |
| 1-jul-04 | 168.5 | ↑ | 166.9 | 169.2 | ↓ | 168.5 | 169.85 | ↓ | 169.2 | 168.05 | ↓ | 169.85 | 167.35 | ↓ | 168.05 |
| 1-sep-04 | 170.5 | ↑ | 168.8 | 171.2 | ↓ | 170.45 | 171.85 | ↓ | 171.2 | 170 | ↓ | 171.85 | 169.3 | ↓ | 170 |
| DEC4 | 172.8 | ↑ | 171 | 173.25 | ↓ | 172.75 | 174.1 | ↓ | 173.25 | 172 | ↓ | 174.1 | 171.45 | ↓ | 172 |

Fuente: Reuters del 25 al 31 de Enero de 2013

Cierre= se refiere al precio que cerró la bolsa de valores el día anterior

Ultimo = se refiere al precio último establecido el día que se reporta

Valor = Se refiere al comportamiento de alza o baja en relación del cierre anterior y el último precio registrado en la bolsa.



Precios de Contado de Café Mercados Internacionales (Centavos de Dólar por Libra)

| Tipo de producto / Origen | Lugar de entrega | PRECIO | | | | PROMEDIO |
|---------------------------------------|------------------|----------|----------|----------|----------|---------------|
| | | 25.01.13 | 28.01.13 | 29.01.13 | 30.01.13 | |
| Robusta Estándar de Uganda | Nueva York | 110.13 | 110.26 | 110.08 | 111.53 | 110.50 |
| Robusta 2.5% b&b de Vietnam G2 | Nueva York | 98.13 | 98.26 | 98.08 | 99.53 | 98.50 |
| Robusta Grado 4 de Indonesia | Nueva York | 102.13 | 102.26 | 102.08 | 103.53 | 102.50 |
| Arabigo lavado HBMC de Perú | Nueva York | 155.80 | 156.50 | 157.30 | 155.20 | 156.20 |
| Arabigo lavado Premium de Guatemala | Nueva York | 161.30 | 162.00 | 162.80 | 160.70 | 161.70 |
| Arabigo de Alta Calidad de México | Nueva York | 150.80 | 151.50 | 152.30 | 150.20 | 151.20 |
| Arabigo de México | Laredo, México | 146.80 | 147.50 | 148.30 | 146.20 | 147.20 |
| Arabigo de El Salvador | Nueva York | 159.30 | 160.00 | 160.80 | 158.70 | 159.70 |
| Epoca de Colombia | Nueva York | 168.30 | 169.00 | 169.80 | 167.70 | 168.70 |
| Superior UGQ de Colombia | Nueva York | 167.30 | 168.00 | 168.80 | 166.70 | 167.70 |
| Santos No. 2/3 fc/ss, fancy de Brasil | Nueva York | 149.80 | 150.50 | 151.30 | 149.20 | 150.20 |
| Santos No. 4, de Brasil | Nueva York | 145.80 | 146.50 | 147.30 | 145.20 | 146.20 |
| Santos Riado | Santos, Brasil | 207.54 | 207.54 | 207.54 | 207.54 | 207.54 |
| Santos Rio Taste No. 6 | Santos, Brasil | 189.97 | 189.97 | 189.97 | 189.97 | 189.97 |
| Arabigo lavado Xsuper de Ecuador | Nueva York | 156.65 | 156.65 | 156.65 | 156.65 | 156.65 |

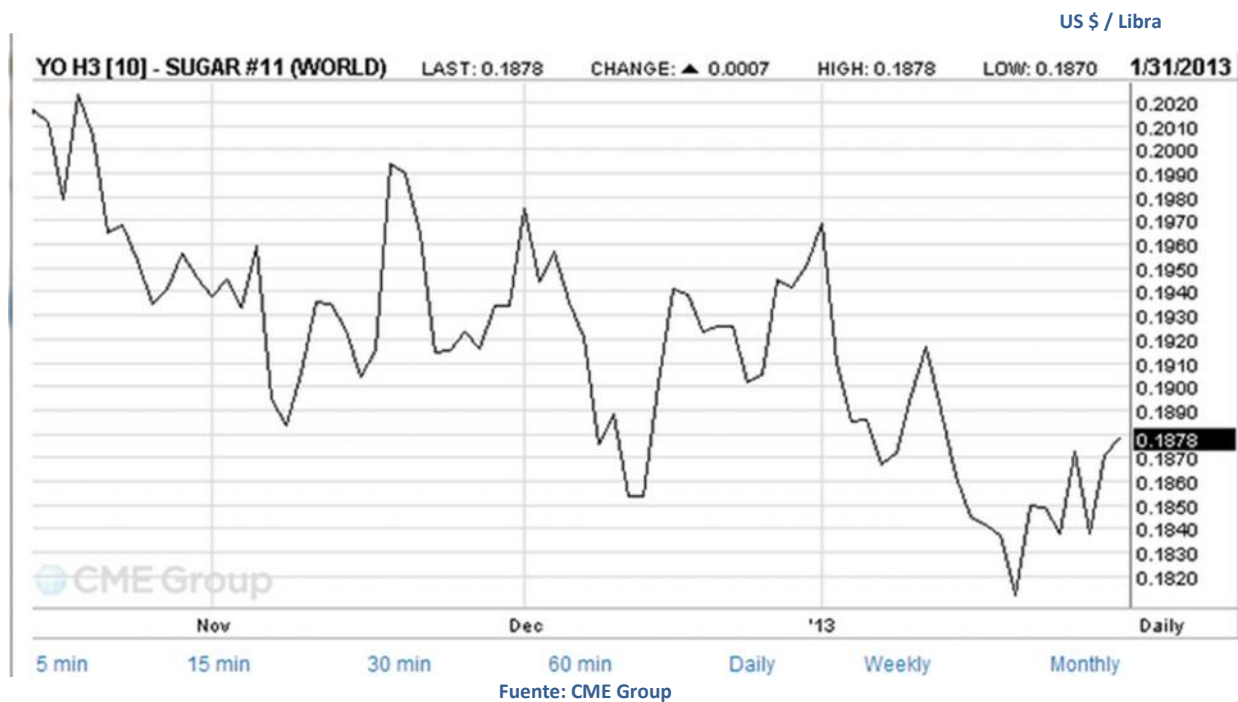
Fuente: Reuters del 25 al 31 de Enero de 2013



PRECIO INTERNACIONAL DEL AZÚCAR

Del 25 al 31 de enero del 2013 los futuros de Azúcar presentaron un comportamiento mixto durante la semana marcando una recuperación al cierre del 31 de enero de 0.22% por arriba del cierre del viernes pasado, a pesar de la fuerte presión a la baja que mantenía la semana pasada. El viernes pasado, el precio del azúcar 11 en NY cerró en 18.49 centavos de US\$/libra, cerrando este jueves en 18.71 centavos de US\$/libra.

Esto a pesar de prever una fuerte producción de caña de azúcar de Brasil principal productor y exportador mundial del azúcar, el desvió del cultivo de caña de azúcar para la producción de etanol tras el anuncio de este país que planea restaurar la mezcla obligatoria de etanol combustible de nuevo a 25% vol. a partir del 1 de junio de 2013 o antes de ser posible debido al alza en los combustibles por lo que podría esperarse una reaparición del etanol en la temporada 2013/14; hizo reaccionar el mercado de futuros hacia el alza del endulzante.





PRECIOS A FUTURO DE AZUCAR 11

Bolsa de Futuros de New York (CSCE)

(Dólares por Tonelada)

| FECHA | 25 de Enero | | | 28 de Enero | | | 29 de Enero | | | 30 de Enero | | | 31 de Enero | | |
|----------|-------------|-------|--------|-------------|-------|--------|-------------|-------|--------|-------------|-------|--------|-------------|-------|--------|
| | Último | Valor | Cierre | Último | Valor | Cierre | Último | Valor | Cierre | Último | Valor | Cierre | Último | Valor | Cierre |
| 1-mar-03 | 18.38 | ↓ | 18.49 | 18.73 | ↑ | 18.38 | 18.38 | ↓ | 18.73 | 18.71 | ↑ | 18.38 | 18.78 | ↑ | 18.71 |
| 1-may-03 | 18.42 | ↓ | 18.46 | 18.72 | ↑ | 18.42 | 18.44 | ↓ | 18.72 | 18.74 | ↑ | 18.44 | 18.84 | ↑ | 18.74 |
| 1-jul-03 | 18.76 | ↑ | 18.73 | 19.04 | ↑ | 18.76 | 18.77 | ↓ | 19.04 | 19.04 | ↑ | 18.77 | 19.14 | ↑ | 19.04 |
| 1-oct-03 | 19.22 | ↑ | 19.15 | 19.51 | ↑ | 19.22 | 19.25 | ↓ | 19.51 | 19.48 | ↑ | 19.25 | 19.54 | ↑ | 19.48 |
| 1-mar-04 | 20.02 | ↑ | 19.9 | 20.32 | ↑ | 20.02 | 20.13 | ↓ | 20.32 | 20.32 | ↑ | 20.13 | 20.34 | ↑ | 20.32 |
| 1-may-04 | 20.06 | ↑ | 19.95 | 20.32 | ↑ | 20.06 | 20.18 | ↓ | 20.32 | 20.32 | ↑ | 20.18 | 20.35 | ↑ | 20.32 |
| 1-jul-04 | 20.07 | ↑ | 20 | 20.28 | ↑ | 20.07 | 20.18 | ↓ | 20.28 | 20.32 | ↑ | 20.18 | 20.35 | ↑ | 20.32 |
| 1-oct-04 | 20.16 | ↑ | 20.11 | 20.29 | ↑ | 20.16 | 20.24 | ↓ | 20.29 | 20.38 | ↑ | 20.24 | 20.41 | ↑ | 20.38 |
| 1-mar-05 | 20.4 | ↑ | 20.35 | 20.51 | ↑ | 20.4 | 20.44 | ↓ | 20.51 | 20.57 | ↑ | 20.44 | 20.6 | ↑ | 20.57 |
| 1-may-05 | 20.42 | ↑ | 20.33 | 20.5 | ↑ | 20.42 | 20.42 | ↓ | 20.5 | 20.59 | ↑ | 20.42 | 20.63 | ↑ | 20.59 |

Fuente: Reuters del 25 al 31 de Enero de 2013

Cierre= se refiere al precio que cerró la bolsa de valores el día anterior

Ultimo = se refiere al precio último establecido el día que se reporta

Valor = Se refiere al comportamiento de alza o baja en relación del cierre anterior y el último precio registrado en la bolsa.

PRECIOS A FUTURO DE AZUCAR 16

Bolsa de Futuros de New York (CSCE)

(Dólares por Tonelada)

| FECHA | 25 de Enero | | | 28 de Enero | | | 29 de Enero | | | 30 de Enero | | | 31 de Enero | | |
|----------|-------------|-------|--------|-------------|-------|--------|-------------|-------|--------|-------------|-------|--------|-------------|-------|--------|
| | Último | Valor | Cierre | Último | Valor | Cierre | Último | Valor | Cierre | Último | Valor | Cierre | Último | Valor | Cierre |
| 1-mar-03 | 20.98 | ↑ | 20.88 | 21.13 | ↑ | 20.98 | 20.4 | ↓ | 21.13 | 21.42 | ↑ | 20.4 | 21.41 | ↓ | 21.42 |
| 1-may-03 | 21.3 | ↑ | 21.23 | 21.4 | ↑ | 21.3 | 20.95 | ↓ | 21.4 | 21.7 | ↑ | 20.95 | 21.7 | = | 21.7 |
| 1-jul-03 | 21.77 | ↑ | 21.7 | 21.73 | ↓ | 21.77 | 21.51 | ↓ | 21.73 | 22 | ↑ | 21.51 | 22.11 | ↑ | 22 |
| 1-sep-03 | 23 | ↑ | 21.98 | 22.1 | ↓ | 23 | 21.88 | ↓ | 22.1 | 22.3 | ↑ | 21.88 | 22.3 | = | 22.3 |
| 1-nov-03 | 22.95 | ↑ | 22.4 | 23.13 | ↑ | 22.95 | 22.78 | ↓ | 23.13 | 22.79 | ↑ | 22.78 | 22.78 | ↓ | 22.79 |
| JAN4 | 23.69 | ↑ | 23.38 | 23.63 | ↓ | 23.69 | 23.63 | = | 23.63 | 23.25 | ↓ | 23.63 | 23.28 | ↑ | 23.25 |

Fuente: Reuters del 25 al 31 de Enero de 2013

Cierre= se refiere al precio que cerró la bolsa de valores el día anterior

Ultimo = se refiere al precio último establecido el día que se reporta

Valor = Se refiere al comportamiento de alza o baja en relación del cierre anterior y el último precio registrado en la bolsa.