

INFORME
MENSUAL
al **MAYORISTA**

Planeamiento

**DE PRECIOS DE PRODUCTOS
AGROPECUARIOS E INDICADORES**



Contenido

Página

Capítulo I. GRANOS BÁSICOS Y OTROS

I.I Resumen y perspectivas, noviembre 2018	1
Cuadro 1.1 GRANOS BÁSICOS: Precios promedio mensuales pagados al transportista en la 21 calle zona 1	2
Cuadro 1.2 GRANOS BÁSICOS: Precios promedio mensuales pagados al mayorista en el mercado La Terminal	3
Cuadro 1.3 ESPECIAS, CONDIMENTOS, OLEAGINOSAS Y OTROS GRANOS: Precios promedio mensuales pagados al mayorista en el mercado La Terminal	4

Capítulo II. VEGETALES

Cuadro 2.1 VEGETALES: Precios promedio mensuales pagados al mayorista en el mercado La Terminal	5
---	---

Capítulo III. FRUTAS

Cuadro 3.1 FRUTAS: Precios promedio mensuales pagados al mayorista en el mercado La Terminal	7
Cuadro 3.2 Comparativo VEGETALES y FRUTAS Precios promedio, mensuales pagados al mayorista, en los mercados CENMA y La Terminal.	9

Capítulo IV. PECUARIOS

Cuadro 4.1 PECUARIOS: Precios promedio mensuales pagados al mayorista en el mercado La Terminal	11
---	----

Capítulo V. OTRO GRUPOS DE PRODUCTOS

Cuadro 5.1 HIDROBIOLÓGICOS: Precios promedio mensuales pagados al mayorista en el mercado La Terminal	12
Cuadro 5.2 FLORES: Precios promedio mensuales pagados por el consumidor	13
Cuadro 5.3 ABARROTÉS: Precios promedio mensual pagados al mayorista	14

ANEXOS

1. PRODUCTOS AGRÍCOLAS DE PRIMERA: Gráficas de precios	15
2. CANASTA BÁSICA ALIMENTARIA y CANASTA AMPLIADA	17
3. COMBUSTIBLE	17
4. TIPO DE CAMBIO DE REFERENCIA: Promedio mensual	17
5. MAPAS DE PRECIOS: promedio mensual de maíz blanco y frijol negro , pagados por el consumidor en los principales mercados departamentales	18



CAPÍTULO I GRANOS BÁSICOS Y OTROS



Resumen Noviembre

Los precios de noviembre de granos pagados al mayorista en la Ciudad de Guatemala en comparación con el mes anterior presentaron el siguiente comportamiento: maíz amarillo, arroz y frijol rojo, permanecieron estables; maíz blanco y frijol negro, con variaciones a la baja.

El precio estable del maíz amarillo, se debió al ingreso de cosecha proveniente de las zonas de la costa sur, oriente y norte del país, la cual fue suficiente para cubrir la demanda interna del país. El arroz oro tuvo una ligera baja de -0.82%, por lo cual el precio se considera estable, consecuente de una oferta normal de grano, en su mayoría importado que es normal en esta época del año. El frijol rojo vario -0.83%, derivado de estrategias comerciales, situándose también el precio en un rango estable.

Productos con variación a la baja en el precio: maíz blanco -1.85%, indicaron los mayoristas que obedece al ingreso de grano nuevo proveniente de las zonas sur y oriente del país. El frijol negro -1.48%, según comentarios de mercado éste mes aumentó la oferta de grano almacenado de la última cosecha y de grano nuevo.

Los precios de noviembre de 2018 con respecto al mismo mes del año anterior disminuyeron en frijol negro -18.08%, aumentaron en arroz 10.75% y maíz blanco 14.43%. Se mantuvo estable el maíz amarillo 0.00%.

Perspectivas para el mes de diciembre 2018

Se espera tendencia del precio al alza para el maíz, debido a que el mercado estará abastecido únicamente por grano nacional, y por las fiestas de fin de año lo cual incrementa la demanda de este producto. Por otro lado se espera que tiendan a la baja: el arroz, debido al incremento de la oferta de producto importado; frijol rojo y frijol negro, debido a un aumento en la oferta por el ingreso de grano nacional procedente de las zonas productoras y la baja demanda en esta época, el maíz amarillo se espera que continúe estable. Frijol negro y frijol rojo, causado por el aumento de la oferta por el ingreso de grano nacional procedente de las regiones productoras y la baja demanda de dicho producto en esta época. Para el caso del maíz amarillo, se considera que permanecerá estable.

Cuadro 1.1 GRANOS BÁSICOS: Precios promedio mensuales, pagados al transportista, en los depósitos de la 21 Calle zona 1, Ciudad de Guatemala. Periodo: Nov 2017 y Nov 2018/Oct 2018/ (Quetzales)



Productos	Unidad de Medida	Nov 2017	Oct 2018	Nov 2018	Diferencias	Variación
					Nov 2018 - 2017	Nov 2018/ 2017
Arroz oro, de primera	Quintal	270.00	ND	291.25	21.25	7.87%
Arroz oro, de segunda	Quintal	255.00	ND	272.50	17.50	6.86%
Frijol blanco, de primera (Norte)	Quintal	SO	ND	SO		
Frijol blanco, de primera (Oriente)	Quintal	527.08	ND	372.50	-154.58	-29.33%
Frijol negro, de primera (Norte)	Quintal	SO	ND	243.13		
Frijol negro, de primera (Oriente)	Quintal	360.42	ND	257.50	-102.92	-28.56%
Frijol negro, de primera, importado	Quintal	370.00	ND	SO		
Frijol rojo, de primera (Norte)	Quintal	372.50	ND	321.25	-51.25	-13.76%
Frijol rojo, de primera (Oriente)	Quintal	SO	ND	375.00		
Maíz amarillo, de primera (Norte)	Quintal	107.50	ND	110.00	2.50	2.33%
Maíz amarillo, de primera (Oriente)	Quintal	SO	ND	115.00		
Maíz amarillo, de primera, importado	Quintal	SO	ND	109.69		
Maíz blanco, de primera (Norte)	Quintal	92.50	ND	108.44	15.94	17.23%
Maíz blanco, de primera (Oriente)	Quintal	92.50	ND	114.06	21.56	23.31%
Maíz blanco, de primera (Sur)	Quintal	90.00	ND	108.44	18.44	20.49%
Maíz blanco, de primera, importado	Quintal	87.50	ND	109.38	21.88	25.01%
Sorgo blanco, de primera (Oriente)	Quintal	161.25	ND	115.00	-46.25	-28.68%
Maíz amarillo (Sur)	Quintal	SO	ND	SO		

FUENTE: Planeamiento / MAGA, SO = Sin Oferta ND = No Disponible



DECREMENTO **INCREMENTO** **ESTABLE**

Cuadro 1.2 GRANOS BÁSICOS: Precios promedio mensuales, pagados al mayorista, en el mercado La Terminal, Ciudad de Guatemala. Periodo: Nov 2017 y Nov 2018/Oct 2018/ (Quetzales)




Productos	Unidad de Medida	Nov 2017	Oct 2018	Nov 2018	Diferencias		Variación	
					Nov 2018 - 2017	Nov - Oct 2018	Nov 2018/ 2017	Nov/Oct 2018
Arroz oro, de primera	Quintal	300.00	335.00	332.25	32.25	-2.75	10.75%	-0.82%
Arroz oro, de segunda	Quintal	285.00	310.00	307.00	22.00	-3.00	7.72%	-0.97%
Frijol blanco, de primera	Quintal	630.95	464.09	433.75	-197.20	-30.34	-31.25%	-6.54%
Frijol blanco, de segunda	Quintal	SO	SO	373.75				
Frijol negro, de primera	Quintal	398.24	331.14	326.25	-71.99	-4.89	-18.08%	-1.48%
Frijol negro, de primera, importado	Quintal	401.67	SO	SO				
Frijol negro, de segunda	Quintal	373.81	311.14	303.75	-70.06	-7.39	-18.74%	-2.38%
Frijol rojo, de primera	Quintal	433.33	450.00	446.25	12.92	-3.75	2.98%	-0.83%
Frijol rojo, de primera, importado	Quintal	SO	SO	SO				
Frijol rojo, de segunda	Quintal	408.33	400.00	400.00	-8.33	0.00	-2.04%	0.00%
Maíz amarillo, de primera	Quintal	130.00	130.00	130.00	0.00	0.00	0.00%	0.00%
Maíz amarillo, de primera, importado	Quintal	SO	127.50	127.50		0.00		0.00%
Maíz amarillo, de segunda	Quintal	SO	125.00	125.00		0.00		0.00%
Maíz blanco, de primera	Quintal	110.00	128.25	125.88	15.88	-2.37	14.44%	-1.85%
Maíz blanco, de primera, importado	Quintal	100.00	125.70	122.25	22.25	-3.45	22.25%	-2.74%
Maíz blanco, de segunda	Quintal	100.00	123.07	120.88	20.88	-2.19	20.88%	-1.78%
Sorgo blanco, de primera	Quintal	180.24	127.50	126.88	-53.36	-0.62	-29.60%	-0.49%

FUENTE: Planeamiento / MAGA, SO = Sin Oferta



DECREMENTO INCREMENTO ESTABLE

Cuadro 1.3 ESPECIAS, CONDIMENTOS, OLEAGINOSAS Y OTROS GRANOS: Precios promedio mensuales pagados al mayorista en el mercado La Terminal, Ciudad de Guatemala. Periodo: Nov 2017 y Nov 2018/Oct 2018/ (Quetzales)



Productos	Unidad de Medida	Nov 2017	Oct 2018	Nov 2018	Diferencias		Variación	
					Nov 2018 - 2017	Nov - Oct 2018	Nov 2018/ 2017	Nov/Oct 2018
Achiote seco, sin capsula, de primera	Quintal	1,561.90	1,350.00	1,318.75	-243.15	-31.25	-15.57%	-2.31%
Ajonjolí sin descortezar, de primera	Quintal	842.86	950.00	925.00	82.14	-25.00	9.75%	-2.63%
Cacao (Despulpado), seco, de primera	Quintal	1,400.00	1,100.00	1,050.00	-350.00	-50.00	-25.00%	-4.55%
Cebada, de primera	Quintal	600.00	650.00	650.00	50.00	0.00	8.33%	0.00%
Chile Chocolate, seco, de primera	Quintal	1,803.57	2,300.00	2,337.50	533.93	37.50	29.60%	1.63%
Chile Cobanero, seco, de primera	Quintal	1,200.00	2,250.00	2,312.50	1,112.50	62.50	92.71%	2.78%
Haba seca, de primera	Quintal	900.00	900.00	881.25	-18.75	-18.75	-2.08%	-2.08%
Maní tostado, con cascara, de primera	Quintal	900.00	850.00	768.75	-131.25	-81.25	-14.58%	-9.56%
Pepitoria seca, sin descascarar, de primera	Quintal	1,300.00	1,500.00	1,350.00	50.00	-150.00	3.85%	-10.00%
Pimienta gorda, de primera	Quintal	1,300.00	1,050.00	1,012.50	-287.50	-37.50	-22.12%	-3.57%
Rosa Jamaica, de primera, importada	Quintal	1,500.00	1,961.11	2,131.25	631.25	170.14	42.08%	8.68%
Rosa Jamaica, nacional	Quintal	1,800.00	2,300.00	2,337.50	537.50	37.50	29.86%	1.63%
Soya amarilla, de primera	Quintal	504.76	450.00	450.00	-54.76	0.00	-10.85%	0.00%
Soya verde, de primera	Quintal	750.00	500.00	500.00	-250.00	0.00	-33.33%	0.00%

FUENTE: Planeamiento / MAGA, SO = Sin Oferta





CAPÍTULO II VEGETALES

Cuadro 2.1 VEGETALES: Precios promedio mensuales, pagados al mayorista, en el mercado La Terminal, Ciudad de Guatemala. Periodo: Nov 2017 y Nov 2018/Oct 2018/ (Quetzales)



Productos	Unidad de Medida	Nov 2017	Oct 2018	Nov 2018	Diferencias		Variación	
					Nov 2018 - 2017	Nov - Oct 2018	Nov 2018/ 2017	Nov/Oct 2018
Ajo blanco, mediano, de primera	Mazo (20 trenzas)	65.00	45.00	45.00	-20.00	0.00	-30.77%	0.00%
Apio mediano, de primera	Docena	12.90	10.27	10.10	-2.80	-0.17	-21.71%	-1.66%
Arveja china, revuelta, de primera	Costal (40 lb)	124.29	100.00	100.00	-24.29	0.00	-19.54%	0.00%
Brócoli mediano, de primera	Bolsa (2 docenas)	51.90	48.64	44.50	-7.40	-4.14	-14.26%	-8.51%
Cebolla con tallo, blanca, mediana, de primera	Manojo (50 unidades)	36.67	32.84	35.00	-1.67	2.16	-4.55%	6.58%
Cebolla seca, amarilla, mediana, de primera	Quintal	340.95	200.00	215.00	-125.95	15.00	-36.94%	7.50%
Cebolla seca, amarilla, mediana, de primera, importada	Quintal	360.00	220.00	235.00	-125.00	15.00	-34.72%	6.82%
Cebolla seca, blanca, mediana, de primera	Quintal	SO	SO	SO				
Cebolla seca, blanca, mediana, de primera, importada	Quintal	428.57	342.73	360.00	-68.57	17.27	-16.00%	5.04%
Cebolla seca, blanca, mediana, de segunda	Quintal	340.95	265.45	260.00	-80.95	-5.45	-23.74%	-2.05%
Cebolla seca, blanca, mediana, de segunda, importada	Quintal	356.67	291.82	320.00	-36.67	28.18	-10.28%	9.66%
Cebolla seca, morada, mediana, de primera	Quintal	SO	330.00	340.00		10.00		3.03%
Cebolla seca, morada, mediana, de primera, importada	Quintal	431.43	373.64	400.00	-31.43	26.36	-7.29%	7.05%
Chile Jalapeño, grande, de primera	Costal (35 - 40 lb)	195.24	131.14	165.50	-29.74	34.36	-15.23%	26.20%
Chile Jalapeño, mediano, de primera	Costal (35 - 40 lb)	154.17	114.20	143.75	-10.42	29.55	-6.76%	25.88%
Chile Pimiento, grande, de primera	Caja (70 - 80 unidades)	99.29	101.11	82.13	-17.16	-18.98	-17.28%	-18.77%
Chile Pimiento, mediano, de primera	Caja (100 - 150 unidades)	78.10	82.95	69.00	-9.10	-13.95	-11.65%	-16.82%
Cilantro de primera	Red (100 manojos)	381.90	255.68	275.00	-106.90	19.32	-27.99%	7.56%
Coliflor mediana, de primera	Bolsa (12 unidades)	37.50	36.14	32.13	-5.37	-4.01	-14.32%	-11.10%
Ejote Chino	Costal (40 lb)	106.43	73.64	50.00	-56.43	-23.64	-53.02%	-32.10%
Ejote criollo, de primera	Costal (40 lb)	118.57	83.64	60.00	-58.57	-23.64	-49.40%	-28.26%

FUENTE: Planeamiento / MAGA, SO = Sin Oferta ,



DECREMENTO

INCREMENTO

ESTABLE

Continuación. Cuadro 2.1 VEGETALES: Precios promedio, mensuales pagados al mayorista, en el mercado La Terminal, Ciudad de Guatemala. Periodo: Nov 2017 y Nov 2018/Oct 2018/ (Quetzales)



Productos	Unidad de Medida	Nov 2017	Oct 2018	Nov 2018	Diferencias		Variación	
					Nov 2018 - 2017	Nov - Oct 2018	Nov 2018/ 2017	Nov/Oct 2018
Ejote francés, de primera	Costal (40 lb)	116.67	73.64	58.00	-58.67	-15.64	-50.29%	-21.24%
Güicoy sazón, mediano, de primera	Red 15 a 18 unidades	80.00	87.84	118.63	38.63	30.79	48.29%	35.05%
Güisquil mediano, de primera	Ciento	63.81	85.00	42.13	-21.68	-42.87	-33.98%	-50.44%
Hierba buena, de primera	Red (100 manojos)	304.76	230.68	250.00	-54.76	19.32	-17.97%	8.38%
Lechuga repollada, mediana, de primera	Caja (24 - 26 unidades)	30.95	31.82	34.00	3.05	2.18	9.85%	6.85%
Loroco de primera	Quintal	604.76	463.64	930.00	325.24	466.36	53.78%	100.59%
Papa larga, lavada, grande, de primera	Quintal	149.52	146.36	142.50	-7.02	-3.86	-4.70%	-2.64%
Papa Loman, lavada, grande, de primera	Quintal	235.71	188.41	180.00	-55.71	-8.41	-23.63%	-4.46%
Papa Loman, lavada, mediana, de primera	Quintal	185.05	156.14	160.00	-25.05	3.86	-13.54%	2.47%
Papa Loman, lavada, pequeña, de primera	Quintal	119.52	102.84	102.50	-17.02	-0.34	-14.24%	-0.33%
Papa redonda, lavada, grande, de primera	Quintal	143.81	143.18	138.50	-5.31	-4.68	-3.69%	-3.27%
Papa redonda, sin lavar, grande, de primera	Quintal	123.81	123.18	118.50	-5.31	-4.68	-4.29%	-3.80%
Pepino mediano, de primera	Costal (60 - 70 unidades)	49.05	57.50	64.50	15.45	7.00	31.50%	12.17%
Rábano mediano, de primera	Caja (200 - 250 unidades)	33.21	30.91	35.25	2.04	4.34	6.14%	14.04%
Remolacha, mediana, de primera	Red (4 - 5 docenas)	28.33	22.50	22.50	-5.83	0.00	-20.58%	0.00%
Repollo blanco, mediano	Red (12 - 15 unidades)	28.10	22.50	26.88	-1.22	4.38	-4.34%	19.47%
Tomate de cocina, grande, de primera	Caja (45 - 50 lb)	133.33	103.18	99.50	-33.83	-3.68	-25.37%	-3.57%
Tomate de cocina, mediano, de primera	Caja (45 - 50 lb)	110.24	77.84	82.50	-27.74	4.66	-25.16%	5.99%
Tomate Manzano, mediano, de primera	Caja (140 - 170 unidades)	114.29	80.00	78.88	-35.41	-1.12	-30.98%	-1.40%
Yuca entera, mediana, de primera	Red (75 - 80 unidades)	91.43	120.00	112.00	20.57	-8.00	22.50%	-6.67%
Zanahoria mediana, de primera	Bolsa (5 - 6 docenas)	35.00	29.20	31.25	-3.75	2.05	-10.71%	7.02%
Zanahoria mediana, de primera, sin hojas	Bolsa (7 - 10 docenas)	55.48	57.27	51.50	-3.98	-5.77	-7.17%	-10.08%

FUENTE: Planeamiento / MAGA, SO = Sin Oferta



DECREMENTO **INCREMENTO** **ESTABLE**



CAPÍTULO III

FRUTAS

Cuadro 3.1 FRUTAS: Precios promedio, mensuales pagados al mayorista, en el mercado La Terminal, Ciudad de Guatemala. Periodo: Nov 2017 y Nov 2018/Oct 2018/ (Quetzales)



Productos	Unidad de Medida	Nov 2017	Oct 2018	Nov 2018	Diferencias		Variación	
					Nov 2018 - 2017	Nov - Oct 2018	Nov 2018/ 2017	Nov/Oct 2018
Aguacate Booth, grande, de primera	Ciento	SO	245.00	SO				
Aguacate criollo, grande, de primera	Ciento	204.52	264.55	210.50	5.98	-54.05	2.92%	-20.43%
Aguacate Hass, mediano	Ciento	143.81	204.89	168.75	24.94	-36.14	17.34%	-17.64%
Aguacate Hass, mediano, de primera, importado	Caja (35 - 40 unidades)	108.10	105.45	105.00	-3.10	-0.45	-2.87%	-0.43%
Banano criollo, mediano, de primera	Quintal	100.00	100.00	100.00	0.00	0.00	0.00%	0.00%
Banano de exportación, mediano, de primera	Caja (100 - 105 unidades)	45.00	45.00	45.00	0.00	0.00	0.00%	0.00%
Coco verde, mediano, de primera	Ciento	230.95	250.00	246.00	15.05	-4.00	6.52%	-1.60%
Durazno blanco, mediano, de primera	Ciento	SO	SO	SO				
Fresa mediana, de primera	Caja (35 - 40 lb)	129.05	127.95	125.50	-3.55	-2.45	-2.75%	-1.91%
Jocote de Corona, grande, de primera	Ciento	43.10	46.70	35.83	-7.27	-10.87	-16.87%	-23.28%
Jocote de Corona, mediano, de primera	Ciento	28.57	30.45	24.00	-4.57	-6.45	-16.00%	-21.18%
Limón criollo, mediano, de primera	Millar	296.43	214.77	270.00	-26.43	55.23	-8.92%	25.72%
Limón Persa, mediano, de primera	Millar	451.43	292.73	371.50	-79.93	78.77	-17.71%	26.91%
Mandarina criolla, mediana, de primera	Ciento	31.90	36.14	33.50	1.60	-2.64	5.02%	-7.30%
Mandarina mexicana, mediana, de primera	Caja (250 unidades)	121.19	115.91	109.50	-11.69	-6.41	-9.65%	-5.53%
Mango pashte, mediano, de primera	Ciento	SO	SO	SO				
Mango Tommy Atkins, mediano, de primera	Ciento	SO	SO	SO				
Manzana Ana, mediana, de primera	Quintal	SO	SO	SO				
Manzana del Prado, mediana, de primera	Quintal	SO	150.00	SO				
Manzana Estrella, mediana, de primera	Quintal	220.95	280.00	259.00	38.05	-21.00	17.22%	-7.50%

FUENTE: Planeamiento / MAGA, SO = Sin Oferta



Continuación.. Cuadro 3.1 FRUTAS: Precios promedio, mensuales pagados al mayorista, en el mercado La Terminal, Ciudad de Guatemala. Periodo: Nov 2017 y Nov 2018/Oct 2018/ (Quetzales)



Productos	Unidad de Medida	Nov 2017	Oct 2018	Nov 2018	Diferencias		Variación	
					Nov 2018 - 2017	Nov - Oct 2018	Nov 2018/ 2017	Nov/Oct 2018
Manzana Jonathan, mediana, de primera	Quintal	SO	SO	SO				
Manzana Juárez, mediana, de primera	Quintal	244.44	265.00	280.00	35.56	15.00	14.55%	5.66%
Manzana Red Delicious, mediana, de primera	Quintal	SO	SO	SO				
Manzana Winter, mediana, de primera	Quintal	SO	SO	SO				
Melocotón mediano, de primera	Ciento	SO	SO	SO				
Melón Cantaloupe, mediano, de primera	Ciento	461.90	500.00	400.00	-61.90	-100.00	-13.40%	-20.00%
Mora mediana, de primera	Caja (34 - 38 lb)	98.57	81.93	98.33	-0.24	16.40	-0.24%	20.02%
Naranja Piña (Azucarona), mediana, de primera	Ciento	31.19	31.70	25.00	-6.19	-6.70	-19.85%	-21.14%
Naranja Valencia, mediana, de primera	Ciento	63.10	100.00	61.38	-1.72	-38.62	-2.73%	-38.62%
Papaya criolla, mediana, de primera	Ciento	600.00	765.91	775.00	175.00	9.09	29.17%	1.19%
Papaya Tainung, mediana, de primera	Caja (12 - 13 unidades)	69.52	71.36	58.50	-11.02	-12.86	-15.85%	-18.02%
Piña mediana, de primera	Ciento	376.19	427.27	472.50	96.31	45.23	25.60%	10.59%
Pitahaya mediana, de primera	Ciento	SO	SO	SO				
Plátano grande, de primera	Ciento	130.71	128.75	125.00	-5.71	-3.75	-4.37%	-2.91%
Plátano mediano, de primera	Ciento	88.10	90.00	91.75	3.65	1.75	4.14%	1.94%
Rambután mediano, de primera	Ciento	30.00	15.00	22.00	-8.00	7.00	-26.67%	46.67%
Sandía redonda, mediana, de primera	Ciento	1,009.52	1,195.45	1,167.50	157.98	-27.95	15.65%	-2.34%
Uva roja, importada, de primera	Caja (22 lb)	228.00	273.18	270.00	42.00	-3.18	18.42%	-1.16%
Zapote mediano, de primera	Ciento	185.71	215.00	200.00	14.29	-15.00	7.69%	-6.98%

FUENTE: Planeamiento / MAGA, SO = Sin Oferta



Cuadro 3.2 Comparativo VEGETALES Y FRUTAS: Precios promedio, mensuales pagados al mayorista, en los mercados CENMA. Y La Terminal. Periodo: Noviembre / Octubre 2018 (Quetzales)



Productos	Unidad de Medida	La Terminal	CENMA		Variación	
		Nov 2018	Oct 2018	Nov 2018	Nov/Oct	CENMA/Terminal
Aguacate criollo, grande, de primera	Ciento	210.50	291.25	230.00	-21.03%	9.26%
Aguacate Hass, mediano, de primera, importado	Caja (35 - 40 unidades)	105.00	108.75	110.00	1.15%	4.76%
Apio mediano, de primera	Docena	10.10	10.25	10.00	-2.44%	-0.99%
Banano de exportación, mediano, de primera	Caja (100 - 105 unidades)	45.00	45.00	45.00	0.00%	0.00%
Brócoli mediano, de primera	Bolsa (2 docenas)	44.50	42.50	40.00	-5.88%	-10.11%
Cebolla con tallo, blanca, mediana, de primera	Manojo (50 unidades)	35.00	27.50	27.50	0.00%	-21.43%
Cebolla seca, amarilla, mediana, de primera	Quintal	215.00	155.00	202.50	30.65%	-5.81%
Cebolla seca, amarilla, mediana, de primera, importada	Quintal	235.00	165.00	222.50	34.85%	-5.32%
Cebolla seca, blanca, mediana, de primera, importada	Quintal	360.00	330.00	340.00	3.03%	-5.56%
Cebolla seca, blanca, mediana, de segunda	Quintal	260.00	220.00	240.00	9.09%	-7.69%
Cebolla seca, blanca, mediana, de segunda, importada	Quintal	320.00	252.50	300.00	18.81%	-6.25%
Cebolla seca, morada, mediana, de primera	Quintal	340.00	314.29	320.00	1.82%	-5.88%
Cebolla seca, morada, mediana, de primera, importada	Quintal	400.00	322.50	380.00	17.83%	-5.00%
Chile Jalapeño, grande, de primera	Costal (35 - 40 lb)	165.50	117.50	153.75	30.85%	-7.10%
Chile Jalapeño, mediano, de primera	Costal (35 - 40 lb)	143.75	101.88	133.75	31.28%	-6.96%
Chile Pimiento, grande, de primera	Caja (70 - 80 unidades)	82.13	91.25	75.00	-17.81%	-8.68%
Chile Pimiento, mediano, de primera	Caja (100 - 150 unidades)	69.00	77.19	64.06	-17.01%	-7.16%
Coliflor mediana, de primera	Bolsa (12 unidades)	32.13	31.25	30.00	-4.00%	-6.63%
Ejote Chino	Costal (40 lb)	50.00	80.00	57.50	-28.13%	15.00%
Fresa mediana, de primera	Caja (35 - 40 lb)	125.50	128.75	130.00	0.97%	3.59%
Güicoy sazón, mediano, de primera	Red 15 a 18 unidades	118.63	86.25	108.75	26.09%	-8.33%
Güisquil mediano, de primera	Ciento	42.13	77.19	41.25	-46.56%	-2.09%
Jocote de Corona, grande, de primera	Ciento	35.83	45.00	40.00	-11.11%	11.64%
Jocote de Corona, mediano, de primera	Ciento	24.00	36.25	32.14	-11.34%	33.92%
Lechuga repollada, mediana, de primera	Caja (24 - 26 unidades)	34.00	28.13	33.75	19.98%	-0.74%

FUENTE: Planeamiento / MAGA, SO = Sin Oferta



DECREMENTO

INCREMENTO

ESTABLE

Continuación.. Cuadro 3.2 Comparativo VEGETALES Y FRUTAS: Precios promedio, mensuales pagados al mayorista, en los mercados CENMA. Y La Terminal. Periodo: Noviembre / Octubre 2018 (Quetzales)



Productos	Unidad de Medida	La Terminal	CENMA		Variación	
		Nov 2018	Oct 2018	Nov 2018	Nov/Oct	CENMA/ Terminal
Limón criollo, mediano, de primera	Millar	270.00	255.00	292.86	14.85%	8.47%
Limón Persa, mediano, de primera	Millar	371.50	300.00	328.57	9.52%	-11.56%
Mandarina mexicana, mediana, de primera	Caja (250 unidades)	109.50	120.00	120.00	0.00%	9.59%
Melón Cantaloupe, mediano, de primera	Ciento	400.00	600.00	564.29	-5.95%	41.07%
Naranja Piña (Azucarona), mediana, de primera	Ciento	25.00	40.00	40.00	0.00%	60.00%
Naranja Valencia, mediana, de primera	Ciento	61.38	150.00	60.00	-60.00%	-2.25%
Papa larga, lavada, grande, de primera	Quintal	142.50	138.57	140.00	1.03%	-1.75%
Papa Loman, lavada, grande, de primera	Quintal	180.00	181.25	173.13	-4.48%	-3.82%
Papa Loman, lavada, mediana, de primera	Quintal	160.00	152.50	152.50	0.00%	-4.69%
Papa Loman, lavada, pequeña, de primera	Quintal	102.50	101.25	106.25	4.94%	3.66%
Papa redonda, lavada, grande, de primera	Quintal	138.50	128.75	123.75	-3.88%	-10.65%
Papa redonda, sin lavar, grande, de primera	Quintal	118.50	116.25	103.75	-10.75%	-12.45%
Papaya Tainung, mediana, de primera	Caja (12 - 13 unidades)	58.50	78.75	70.00	-11.11%	19.66%
Pepino mediano, de primera	Costal (60 - 70 unidades)	64.50	51.88	59.69	15.05%	-7.46%
Piña mediana, de primera	Ciento	472.50	525.00	571.43	8.84%	20.94%
Rábano mediano, de primera	Caja (200 - 250 unidades)	35.25	30.63	33.75	10.19%	-4.26%
Rambután mediano, de primera	Ciento	22.00	20.00	20.00	0.00%	-9.09%
Repollo blanco, mediano	Red (12 - 15 unidades)	26.88	22.81	26.56	16.44%	-1.19%
Tomate de cocina, grande, de primera	Caja (45 - 50 lb)	99.50	92.81	100.63	8.43%	1.14%
Tomate de cocina, mediano, de primera	Caja (45 - 50 lb)	82.50	72.81	83.44	14.60%	1.14%
Uva roja, importada, de primera	Caja (22 lb)	270.00	277.50	270.00	-2.70%	0.00%
Zanahoria mediana, de primera	Bolsa (5 - 6 docenas)	31.25	27.81	27.50	-1.11%	-12.00%
Aguacate Hass, mediano	Ciento	168.75	217.14	192.86	-11.18%	14.29%
Banano criollo, mediano, de primera	Quintal	100.00	100.00	100.00	0.00%	0.00%
Plátano grande, de primera	Ciento	125.00	121.88	125.00	2.56%	0.00%
Plátano mediano, de primera	Ciento	91.75	91.25	95.00	4.11%	3.54%
Remolacha, mediana, de primera	Red (4 - 5 docenas)	22.50	22.50	21.88	-2.76%	-2.76%
Sandía redonda, mediana, de primera	Ciento	1,167.50	1,300.00	1,142.86	-12.09%	-2.11%

FUENTE: Planeamiento / MAGA, SO = Sin Oferta




DECREMENTO **INCREMENTO** **ESTABLE**



CAPÍTULO IV PECUARIOS

Cuadro 4.1 PECUARIOS: Precios promedio, mensuales pagados al mayorista, en el mercado La Terminal, Ciudad de Guatemala. Periodo: Nov 2017 y Nov 2018/Oct 2018/ (Quetzales)



Productos	Unidad de Medida	Nov 2017	Oct 2018	Nov 2018	Diferencias		Variación	
					Nov 2018 - 2017	Nov - Oct 2018	Nov 2018/ 2017	Nov/Oct 2018
Bovino en canal, de primera	Libra	15.25	15.00	15.00	-0.25	0.00	-1.64%	0.00%
Crema pura	Litro	28.00	31.64	32.00	4.00	0.36	14.29%	1.14%
Huevo blanco, extra	Caja (360 unidades)	316.19	300.23	305.00	-11.19	4.77	-3.54%	1.59%
Huevo blanco, grande	Caja (360 unidades)	306.19	270.23	275.00	-31.19	4.77	-10.19%	1.77%
Huevo blanco, mediano	Caja (360 unidades)	276.19	252.27	260.00	-16.19	7.73	-5.86%	3.06%
Huevo blanco, pequeño	Caja (360 unidades)	256.19	206.82	200.00	-56.19	-6.82	-21.93%	-3.30%
Huevo rosado, grande	Caja (360 unidades)	SO	278.18	280.00		1.82		0.65%
Pechuga de pollo, con ala, de primera	Libra	15.00	14.50	14.50	-0.50	0.00	-3.33%	0.00%
Pechuga de pollo, de primera	Libra	14.00	15.00	15.00	1.00	0.00	7.14%	0.00%
Pollo entero, sin menudos, de primera	Libra	11.00	10.27	10.00	-1.00	-0.27	-9.09%	-2.63%
Pollo importado (piezas)	Caja (40 lb)	205.00	172.95	170.00	-35.00	-2.95	-17.07%	-1.71%
Porcino en canal	Libra	13.50	12.50	12.50	-1.00	0.00	-7.41%	0.00%
Queso fresco	Libra	22.00	13.00	13.00	-9.00	0.00	-40.91%	0.00%

FUENTE: Planeamiento / MAGA, SO = Sin Oferta



DECREMENTO

INCREMENTO

ESTABLE

CAPÍTULO V OTROS GRUPOS DE PRODUCTOS





Cuadro 5.1 HIDROBIOLÓGICOS: Precios promedio mensuales, pagados al mayorista, en el mercado La Terminal, Ciudad de Guatemala. Periodo: Nov 2017 y Nov 2018/Oct 2018/ (Quetzales)



Productos	Unidad de Medida	Nov 2017	Oct 2018	Nov 2018	Diferencias		Variación	
					Nov 2018 - 2017	Nov - Oct 2018	Nov 2018/ 2017	Nov/Oct 2018
Camarón blanco, grande, con cabeza, de primera	Quintal	3,445.00	3,300.00	3,300.00	-145.00	0.00	-4.21%	0.00%
Camarón blanco, grande, sin cabeza, de primera (mar)	Quintal	3,820.00	3,800.00	3,800.00	-20.00	0.00	-0.52%	0.00%
Camarón blanco, mediano, con cabeza, de primera	Quintal	2,710.00	3,000.00	3,000.00	290.00	0.00	10.70%	0.00%
Camarón blanco, mediano, sin cabeza, de primera (mar)	Quintal	3,540.00	3,500.00	3,500.00	-40.00	0.00	-1.13%	0.00%
Camarón blanco, pequeño, con cabeza, de primera	Quintal	1,635.00	1,700.00	1,700.00	65.00	0.00	3.98%	0.00%
Camarón blanco, pequeño, sin cabeza, de primera (mar)	Quintal	1,810.00	1,800.00	1,800.00	-10.00	0.00	-0.55%	0.00%
Camarón grande, de primera (estanque)	Quintal	3,710.00	3,500.00	3,500.00	-210.00	0.00	-5.66%	0.00%
Camarón mediano, de primera (estanque)	Quintal	3,170.00	3,200.00	3,200.00	30.00	0.00	0.95%	0.00%
Camarón pequeño, de primera (estanque)	Quintal	1,710.00	1,700.00	1,700.00	-10.00	0.00	-0.58%	0.00%
Corvina entera, revuelta, de primera	Quintal	1,700.00	1,300.00	1,300.00	-400.00	0.00	-23.53%	0.00%
Filete de corvina, de primera	Quintal	2,825.00	2,400.00	2,400.00	-425.00	0.00	-15.04%	0.00%
Filete de dorado, de primera	Quintal	2,500.00	SO	1,800.00	-700.00		-28.00%	
Filete de róbalo, de primera	Arroba	1,300.00	1,700.00	1,510.00	210.00	-190.00	16.15%	-11.18%
Filete de tiburón, de primera	Quintal	1,800.00	1,600.00	1,315.00	-485.00	-285.00	-26.94%	-17.81%
Pargo entero, revuelto, de primera	Quintal	2,030.00	2,200.00	2,010.00	-20.00	-190.00	-0.99%	-8.64%
Pargo grande, de primera	Quintal	2,385.00	2,400.00	2,210.00	-175.00	-190.00	-7.34%	-7.92%
Pargo mediano, de primera	Quintal	2,215.00	2,200.00	2,010.00	-205.00	-190.00	-9.26%	-8.64%
Pargo pequeño, de primera	Quintal	1,680.00	1,800.00	1,515.00	-165.00	-285.00	-9.82%	-15.83%
Róbalo entero, revuelto	Quintal	2,235.00	2,400.00	2,020.00	-215.00	-380.00	-9.62%	-15.83%
Róbalo grande, de primera	Quintal	2,585.00	2,700.00	2,320.00	-265.00	-380.00	-10.25%	-14.07%
Róbalo mediano, de primera	Quintal	2,315.00	2,500.00	2,025.00	-290.00	-475.00	-12.53%	-19.00%
Róbalo pequeño, de primera	Quintal	SO	SO	SO				
Tiburón entero, revuelto, de primera	Quintal	1,340.00	1,500.00	1,215.00	-125.00	-285.00	-9.33%	-19.00%
Tilapia grande, de primera	Quintal	1,125.00	942.86	805.00	-320.00	-137.86	-28.44%	-14.62%
Tilapia mediana, de primera	Quintal	1,025.00	842.86	705.00	-320.00	-137.86	-31.22%	-16.36%
Tilapia pequeña, de primera	Quintal	925.00	742.86	605.00	-320.00	-137.86	-34.59%	-18.56%

FUENTE: Planeamiento / MAGA, SO = Sin Oferta



DECREMENTO

INCREMENTO

ESTABLE



Cuadro 5.2 FLORES: Precios promedio, mensuales pagados por el consumidor, en el mercado La Terminal, Guatemala. Periodo: Nov 2017 y Nov 2018/Oct 2018/ (Quetzales)



Productos	Unidad de Medida	Nov 2017	Oct 2018	Nov 2018	Diferencias		Variación	
					Nov 2018 - 2017	Nov - Oct 2018	Nov 2018/ 2017	Nov/Oct 2018
Azucena de primera	Docena	SO	SO	9.00				
Clavel de varios colores, de primera	Docena	11.07	10.11	10.50	-0.57	0.39	-5.15%	3.86%
Crisantemo Pompon, de primera	Manojo (18 - 20 unidades)	SO	SO	SO				
Crisantemo Standard, de primera	Docena	22.78	33.33	25.00	2.22	-8.33	9.75%	-24.99%
Estacicia blanca, de primera	Manojo (10 - 15 unidades)	SO	SO	SO				
Estacicia morada, de primera	Manojo (10 - 15 unidades)	5.00	SO	SO				
Gerberas diferentes colores, de primera	Docena	21.11	16.39	20.00	-1.11	3.61	-5.26%	22.03%
Girasol de primera	Docena	30.83	28.06	25.00	-5.83	-3.06	-18.91%	-10.91%
Gladiola de primera	Docena	20.00	17.78	15.00	-5.00	-2.78	-25.00%	-15.64%
Lirios con envoltorio, de primera	5 varitas	49.44	50.28	37.50	-11.94	-12.78	-24.15%	-25.42%
Margarita de primera	Manojo (18 - 20 unidades)	10.22	11.00	13.50	3.28	2.50	32.09%	22.73%
Rosa (Con envoltorio), varios colores, de primera	Docena	18.89	15.28	17.50	-1.39	2.22	-7.36%	14.53%

FUENTE: Planeamiento / MAGA, SO= Sin Oferta



DECREMENTO

INCREMENTO

ESTABLE

Cuadro 5.3 ABARROTES: Precios promedio, mensuales pagados al mayorista, en el mercado La Terminal, Ciudad de Guatemala. Periodo: Nov 2017 y Nov 2018/Oct 2018/ (Quetzales)



Productos	Unidad de Medida	Nov 2017	Oct 2018	Nov 2018	Diferencias		Variación	
					Nov 2018 - 2017	Nov - Oct 2018	Nov 2018/ 2017	Nov/Oct 2018
Aceite comestible Ideal	Envase (175 ml). Caja (48 unidades)	130.00	132.96	132.96	2.96	0.00	2.28%	0.00%
Aceite comestible Ideal	Envase (800 ml). Caja (12 unidades)	122.00	126.84	126.84	4.84	0.00	3.97%	0.00%
Aceite comestible La Patrona	Envase (175 ml). Caja (48 unidades)	113.76	120.00	120.00	6.24	0.00	5.49%	0.00%
Aceite comestible La Patrona	Envase (800 ml). Caja (12 unidades)	111.84	114.50	114.50	2.66	0.00	2.38%	0.00%
Avena mosh El Molino, empacada, bolsa de 400 gramos	Fardo (25 unidades)	129.75	153.33	130.00	0.25	-23.33	0.19%	-15.22%
Azúcar Estándar Caña Real	6 bolsas (2500 gramos)	95.00	94.10	94.50	-0.50	0.40	-0.53%	0.43%
Azúcar Estándar Caña Real	Bolsa (15 kg). 30 bolsas de 500 gramos	95.00	95.00	95.00	0.00	0.00	0.00%	0.00%
Azúcar estándar, blanca	Saco (50 kg)	275.00	279.00	277.50	2.50	-1.50	0.91%	-0.54%
Bienestarina vainilla Nutrica, bolsa de 450 gramos	Fardo (25 unidades)	149.75	154.75	154.75	5.00	0.00	3.34%	0.00%
Harina de maíz Maseca	Saco (50 lb)	172.95	172.95	172.95	0.00	0.00	0.00%	0.00%
Harina de maíz Tortimasa	Saco (50 lb)	143.95	145.95	145.00	1.05	-0.95	0.73%	-0.65%
Harina de trigo Sol, dura	Quintal	254.44	238.00	240.50	-13.94	2.50	-5.48%	1.05%
Harina de trigo Sol, suave	Quintal	230.00	210.00	214.00	-16.00	4.00	-6.96%	1.90%
Incaparina en polvo, bolsa de 450 gramos	Fardo (50 Unidades)	375.00	379.50	379.50	4.50	0.00	1.20%	0.00%
Incaparina liquida, caja de 200 ml	Fardo (24 unidades)	49.92	50.00	49.75	-0.17	-0.25	-0.34%	-0.50%
Maseca empacada de libra	Fardo (25 unidades)	87.25	87.50	87.50	0.25	0.00	0.29%	0.00%
Maseca empacada, 2 libras	Fardo (10 unidades)	63.90	65.00	65.00	1.10	0.00	1.72%	0.00%
Maseca empacada, de 5 libras	Fardo (8 unidades)	137.92	137.60	137.60	-0.32	0.00	-0.23%	0.00%

FUENTE: Planeamiento / MAGA, ND = No Disponible

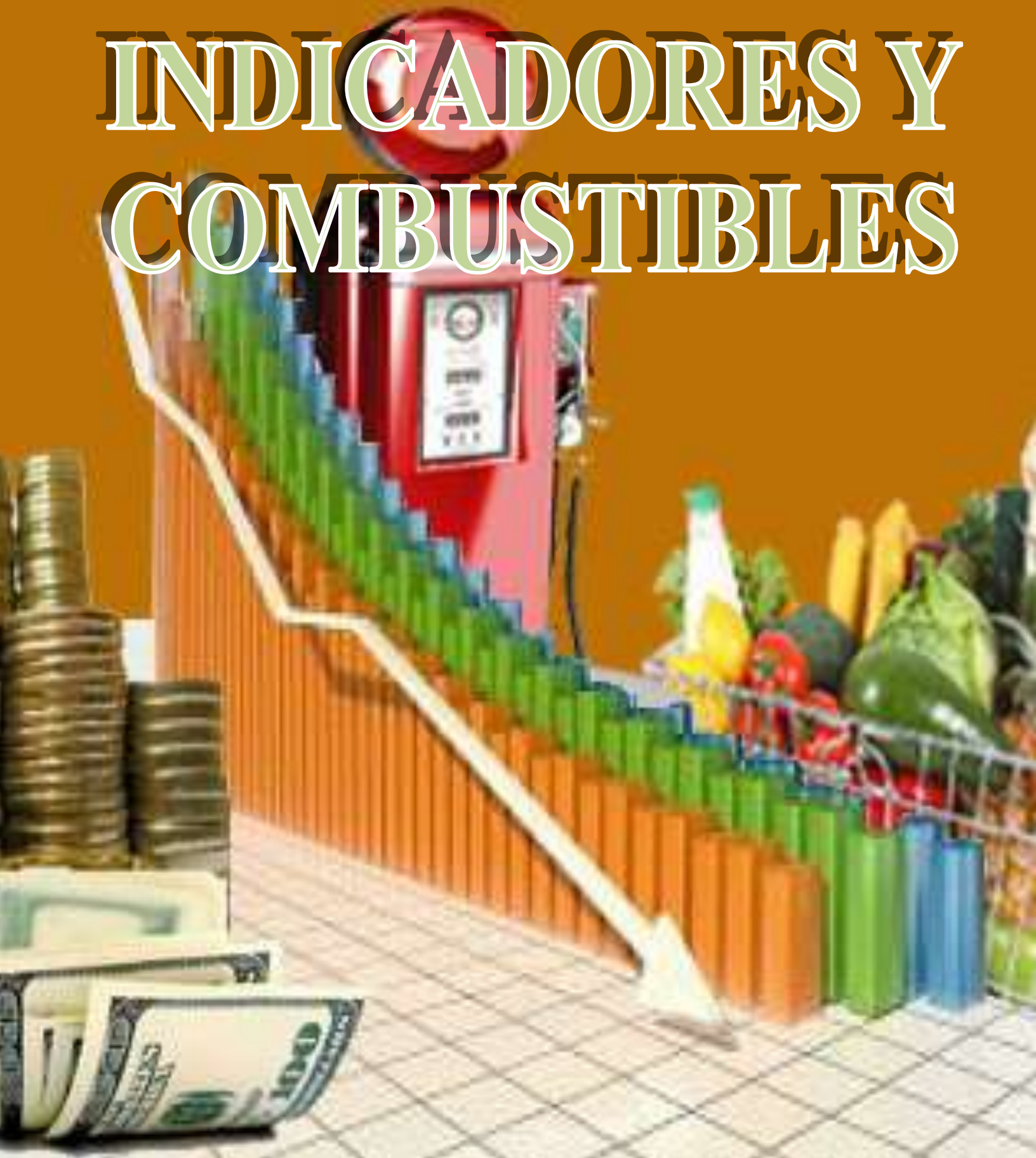


DECREMENTO

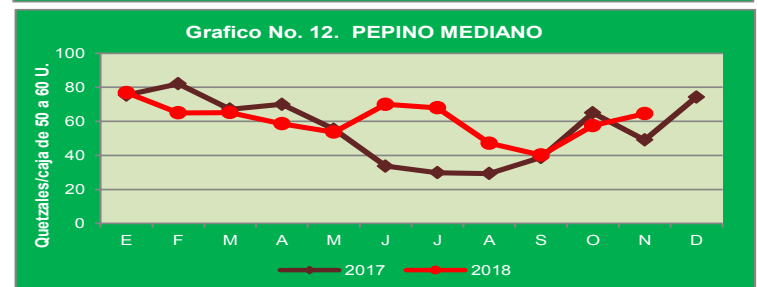
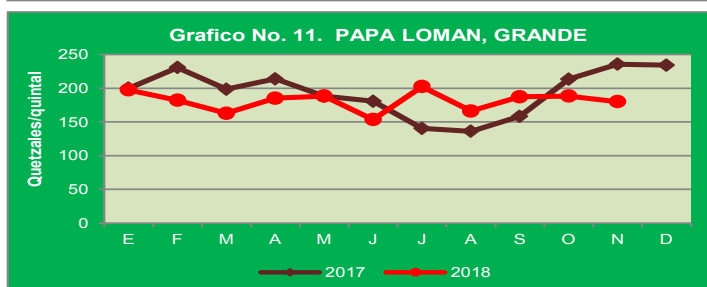
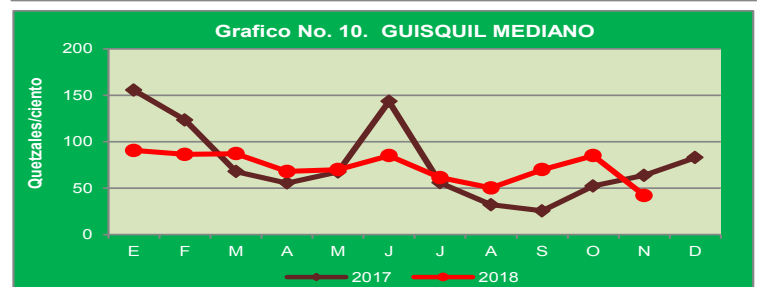
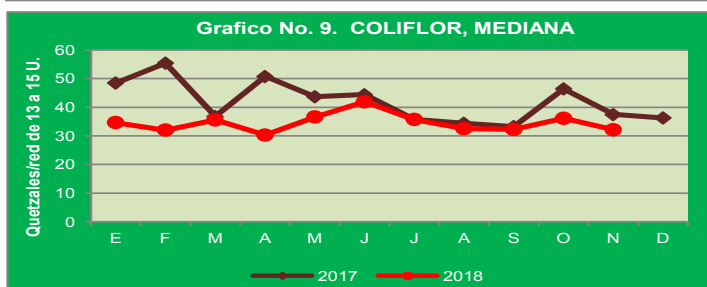
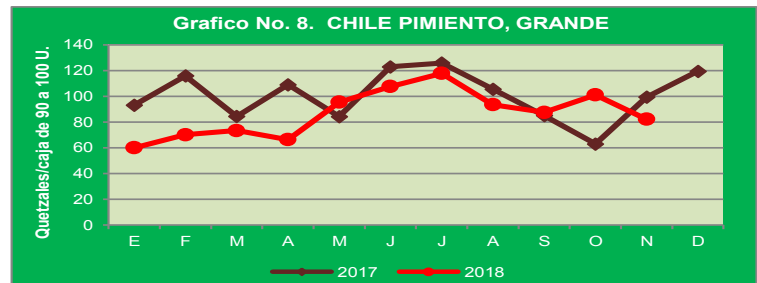
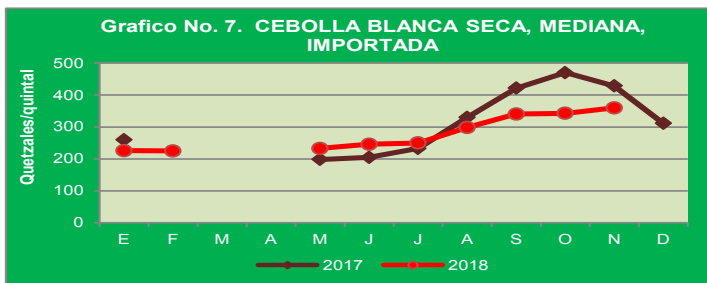
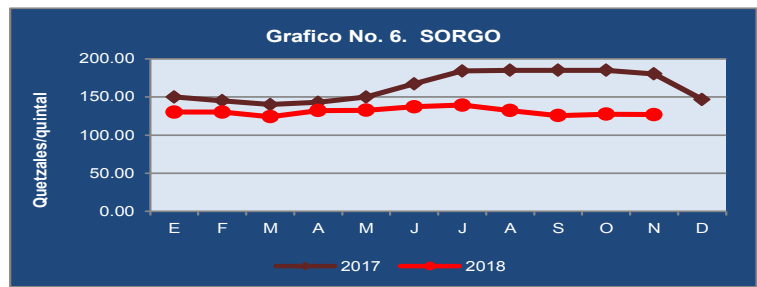
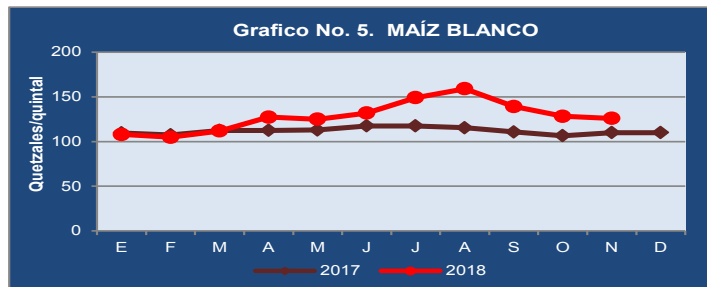
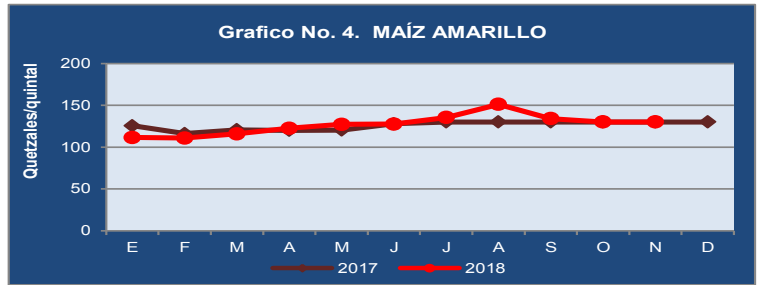
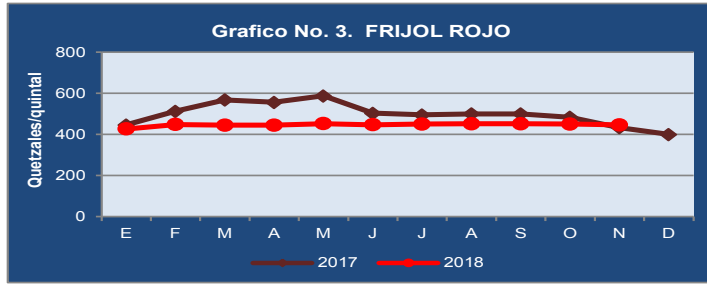
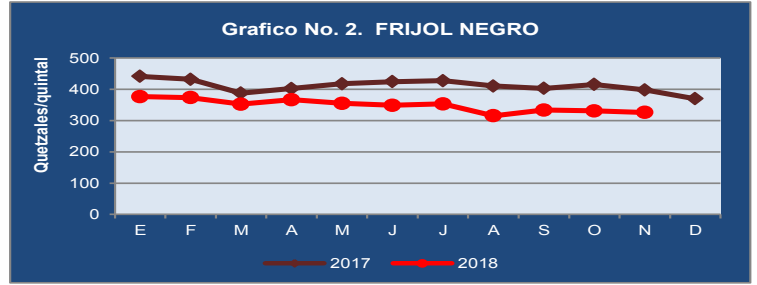
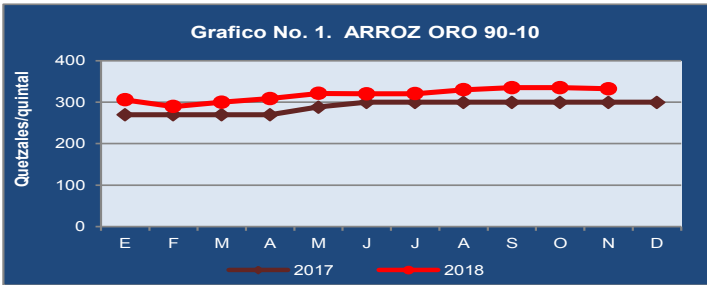
INCREMENTO

ESTABLE

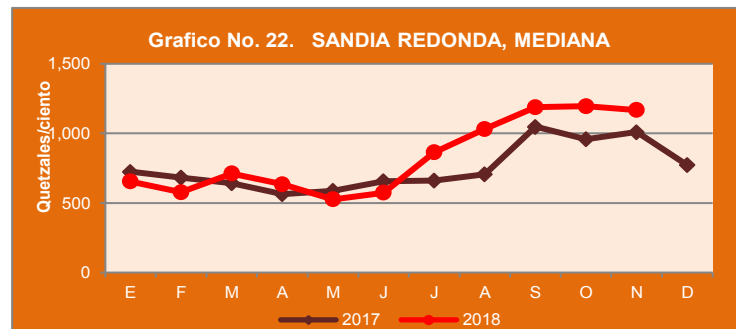
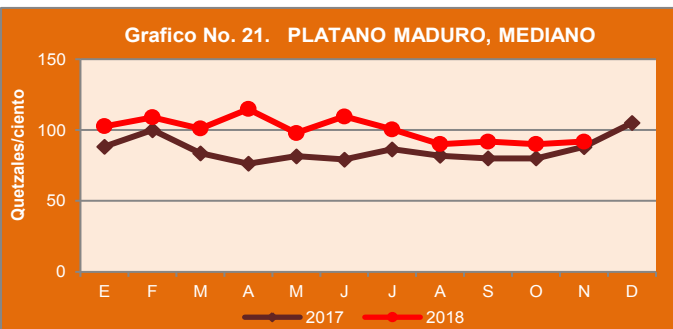
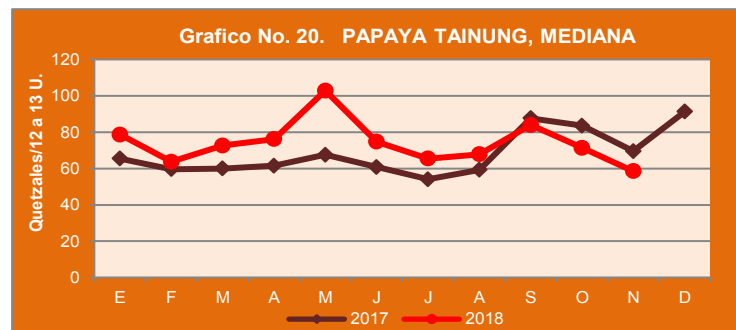
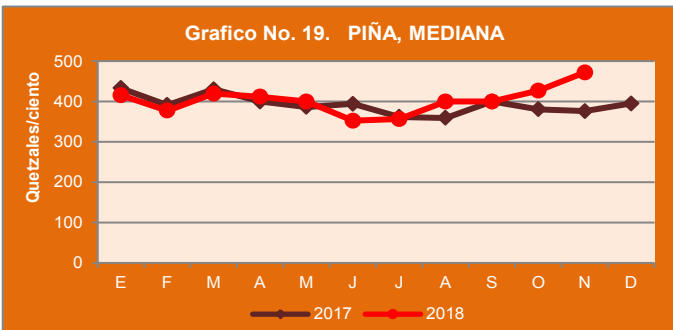
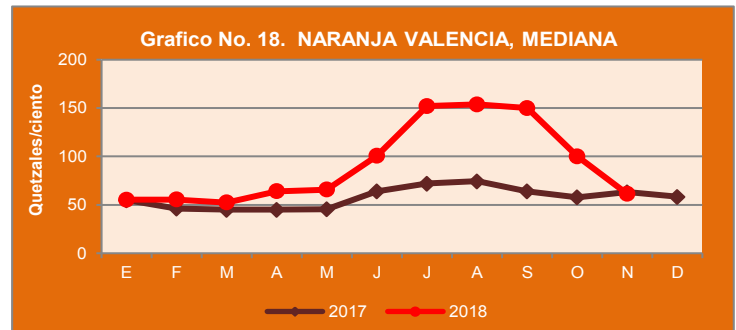
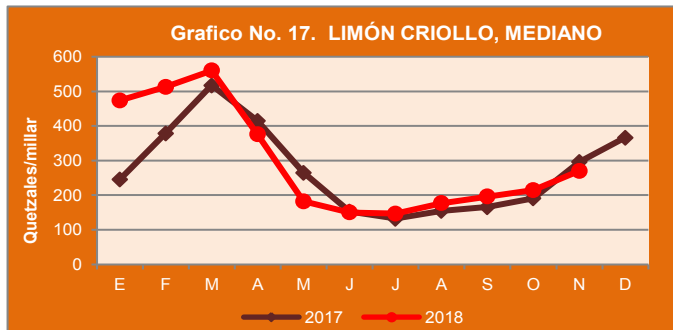
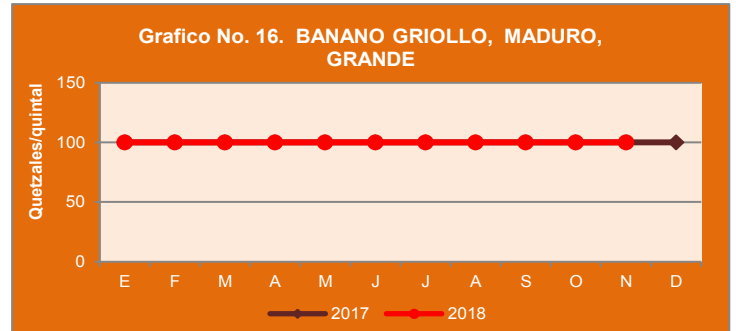
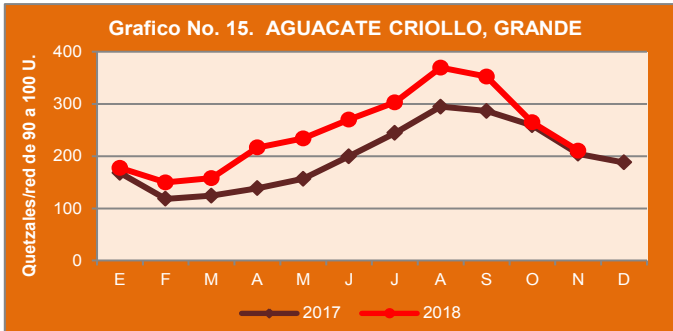
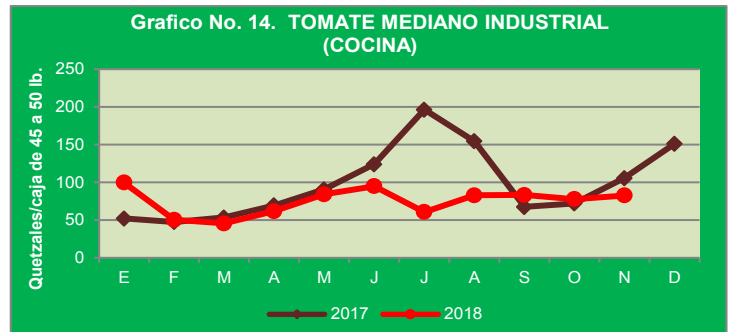
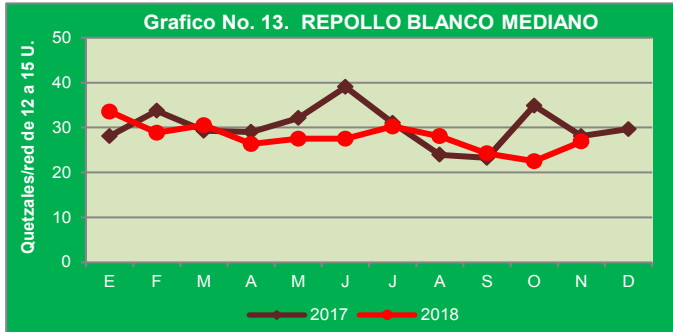
ANEXO INDICADORES Y COMBUSTIBLES



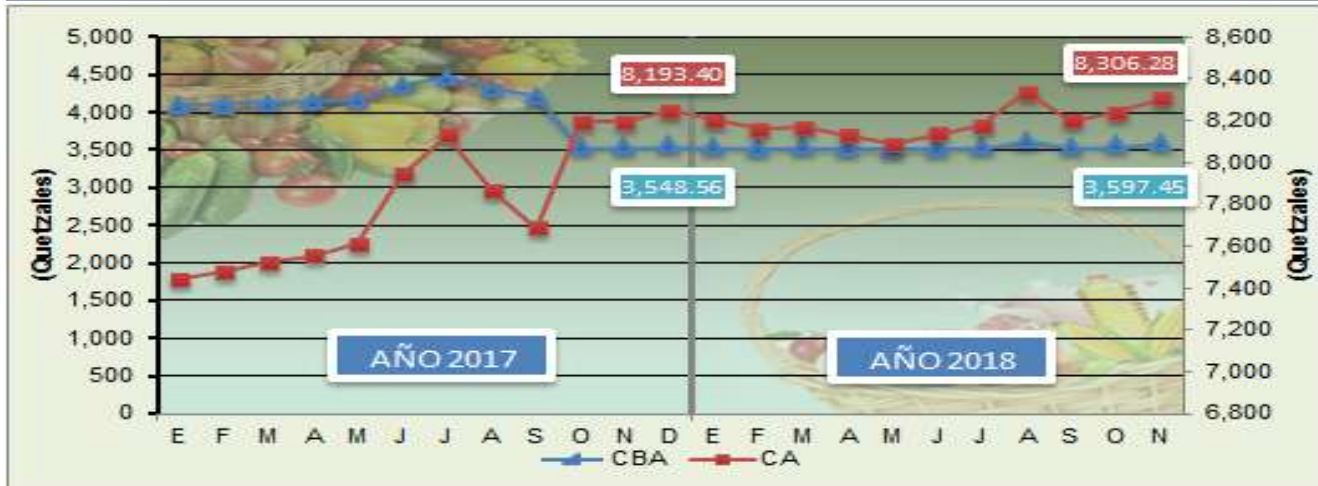
1 PRODUCTOS AGRÍCOLAS DE PRIMERA: Precios promedio mensuales pagados al mayorista en el mercado La Terminal. Período: 2017 - 2018



Continuación .. 1 PRODUCTOS AGRÍCOLAS DE PRIMERA: Precios promedio mensuales pagados al mayorista en el mercado La Terminal. Período: 2017-2018

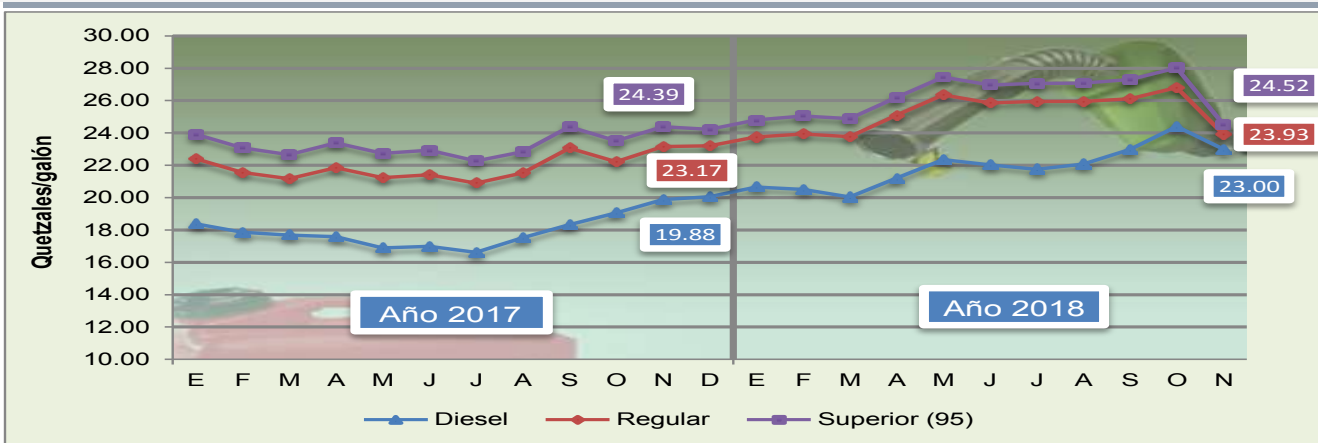


2 CANASTA BÁSICA ALIMENTARIA (CBA) Y CANASTA AMPLIADA (CA): Costo mensual. Período: Enero / 2017 a Noviembre/ 2018



Fuente: Elaborado por MAGA/plan, con datos del Instituto Nacional de Estadística –INE-

3 COMBUSTIBLES (servicio completo): Precios promedio pagados por el consumidor en la Ciudad de Guatemala. Período: Enero / 2017 - Noviembre/ 2018



Fuente: Elaborado por MAGA/plan, con datos Ministerio de Energía y Minas

4 Tipo de cambio de referencia: Promedio mensual. Período: Enero / 2017– Noviembre 2018 (Quetzales por US\$1.00)



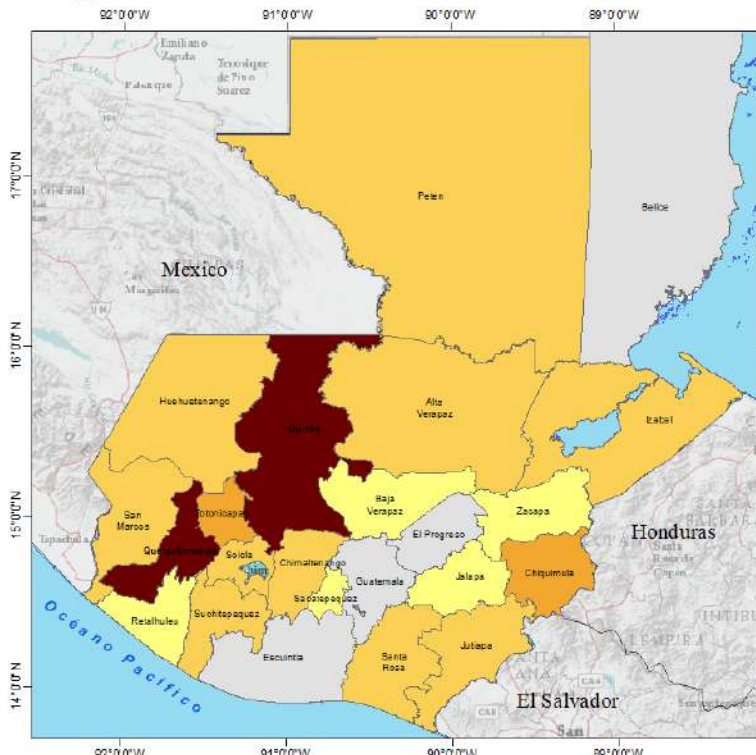
Fuente: Elaborado por MAGA/planeamiento con datos del Banco de Guatemala ,
1/ Tipo de Cambio de referencia calculado conforme resolución JM-126-2006

5 Mapas de precios promedio mensual de maíz blanco y frijol negro , pagados por el consumidor en los principales mercados departamentales



MINISTERIO DE AGRICULTURA, GANADERIA Y ALIMENTACION

FRIJOL NEGRO

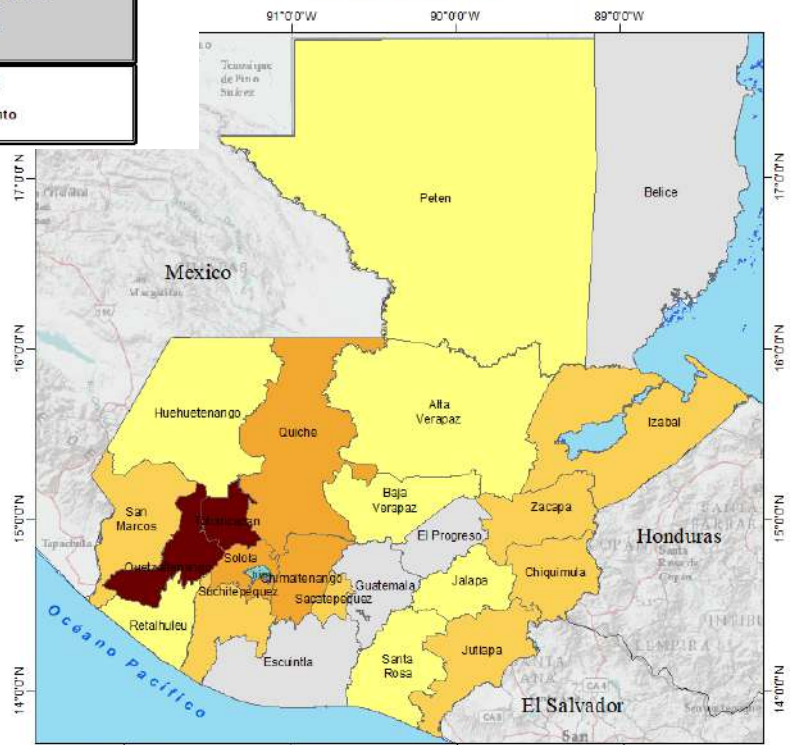


Precio	Precios promedio mensual (Quetzales/libra) pagados por el consumidor, monitoreado en los principales mercados departamentales. Mes de noviembre de 2018
3.50 - 4.25	Elaborado por Planeamiento con datos del Sistema de Monitoreo de Cultivos (SMC) suministrados por los técnicos de Planeamiento de MAGA/DICORER
4.26 - 5.00	
5.01 - 5.75	
5.76 - 6.50	
5.51 - 7.25	
Sin Dato	



MINISTERIO DE AGRICULTURA, GANADERIA Y ALIMENTACION

MAIZ BLANCO



Precio	Precios promedio mensual (Quetzales/libra) pagados por el consumidor, monitoreado en los principales mercados departamentales. Mes de noviembre de 2018
1.07 - 1.39	Elaborado por Planeamiento con datos del Sistema de Monitoreo de Cultivos (SMC) suministrados por los técnicos de Planeamiento de MAGA/DICORER
1.40 - 1.71	
1.72 - 2.03	
2.04 - 2.35	
2.36 - 2.67	
Sin Dato	

