

INFORME
MENSUAL
al **MAYORISTA**

**DE PRECIOS DE PRODUCTOS
AGROPECUARIOS E INDICADORES**



Planeamiento
5a. Av. 8-06, zona 9 Tel. 2334-1048 2360-4425 y 28
www.maga.gob.gt diplan@maga.gob.gt



Contenido

Página

Capítulo I. Granos básicos y otros

I.I Resumen y perspectivas, agosto 2018	1
Cuadro 1.2 GRANOS BÁSICOS: Precios promedio mensuales pagados al mayorista en el mercado La Terminal	2
Cuadro 1.3 ESPECIAS, CONDIMENTOS, OLEAGINOSAS Y OTROS GRANOS: Precios promedio mensuales pagados al mayorista en el mercado La Terminal	3

Capítulo II. Vegetales

Cuadro 2.1 VEGETALES: Precios promedio mensuales pagados al mayorista en el mercado La Terminal	4
---	---

Capítulo III. Frutas

Cuadro 3.1 FRUTAS: Precios promedio mensuales pagados al mayorista en el mercado La Terminal	6
Cuadro 3.2 Comparativo VEGETALES y FRUTAS Precios promedio, mensuales pagados al mayorista, en los mercados CENMA. Y La Terminal.	8

Capítulo IV. Pecuarios

Cuadro 4.1 PECUARIOS: Precios promedio mensuales pagados al mayorista en el mercado La Terminal	10
---	----

Capítulo V. Otros grupos de productos

Cuadro 5.1 MARISCOS: Precios promedio mensuales pagados al mayorista en el mercado La Terminal	11
Cuadro 5.2 FLORES: Precios promedio mensuales pagados por el consumidor	12
Cuadro 5.3 ABARROTÉS: Precios promedio mensual pagados al mayorista	13

ANEXOS

1. PRODUCTOS AGRÍCOLAS DE PRIMERA: Gráficas de precios	14
2.CANASTA BÁSICA ALIMENTARIA y CANASTA AMPLIADA	16
3. TIPO DE CAMBIO DE REFERENCIA: Promedio mensual	16
3Mapas de precios promedio mensual de maíz blanco y frijol negro , pagados por el consumidor en los principales mercados departamentales	17



CAPITULO I GRANOS BASICOS Y OTROS



Situación actual

Los precios de agosto de granos pagados al mayorista en la Ciudad de Guatemala en comparación con el mes anterior presentaron el siguiente comportamiento: maíz blanco y arroz, con variaciones al alza; frijol rojo presento precio estable; frijol negro y sorgo, con variaciones a la baja.

Productos con variación al alza en el precio. El maíz blanco 6.71%, y arroz 2.98% se deben; en el caso del maíz blanco, la oferta bajo en el mercado, debido a que durante la primera quincena del mes el abastecimiento se redujo proviene del grano almacenado de los centros de acopio del país y por grano de origen mexicano, alcanzando precios de Q170/qq, cabe mencionar que pequeños volúmenes de maíz nuevo que empezó a ingresar a partir del 16 del presente mes, procedente de las zonas sur y oriente los cual provocó una leve variación a la baja en el precio.

El arroz, por disminución de oferta, debido a que no es época de cosecha nacional, normalmente el mercado se abastece de grano nacional almacenado y por producto importado provocando que en este periodo los precios tienda al alza.

Se mantuvo estable el precio. El frijol rojo 0.35%, debido que la oferta fue suficiente para cubrir la demanda interna y según comentarios de los mayoristas, aún hay existencias almacenadas de la última cosecha del oriente del país.

Productos con variación a la baja en el precio. El frijol negro obedece que el mercado sigue abastecido por grano almacenado, de origen mexicano y además el ingreso de frijol nuevo procedente de la cosecha de la zona de oriente.

El sorgo derivado de una oferta creciente debido a la disminución de demanda interna, abastecimiento de grano almacenado y el ingreso de sorgo importado

Perspectivas para el mes de septiembre 2018

Se espera que los precios de maíz blanco, frijol negro, rojo y sorgo tiendan a la baja, debido a ingreso de la nuevas cosechas en el país y por el abastecimiento de grano de otros orígenes. Asimismo se espera que los precios de Arroz, tiendan al alza debida que el mercado es abastecido por producto importado.

Cuadro 1.2 GRANOS BÁSICOS: Precios promedio mensuales, pagados al mayorista, en el mercado La Terminal, Ciudad de Guatemala. Periodo: Ago 2017 y Ago2018/Jul 2018/ (Quetzales)



Productos	Unidad de Medida	Ago 2017	Jul 2018	Ago 2018	Diferencias		Variación	
					Ago 2018 - 2017	Ago - Jul 2018	Ago 2018/ 2017	Ago/Jul 2018
Arroz oro, de primera	Quintal	300.00	320.45	330.00	30.00	9.55	10.00%	2.98%
Arroz oro, de segunda	Quintal	285.00	285.68	300.00	15.00	14.32	5.26%	5.01%
Frijol blanco, de primera	Quintal	736.67	511.14	487.50	-249.17	-23.64	-33.82%	-4.62%
Frijol blanco, de segunda	Quintal	SO	SO	SO				
Frijol negro, de primera	Quintal	410.71	353.41	315.57	-95.14	-37.84	-23.16%	-10.71%
Frijol negro, de primera, origen mexicano	Quintal	392.86	SO	SO				
Frijol negro, de segunda	Quintal	383.57	335.45	297.27	-86.30	-38.18	-22.50%	-11.38%
Frijol rojo, de primera	Quintal	500.00	450.00	451.59	-48.41	1.59	-9.68%	0.35%
Frijol rojo, de primera, origen mexicano	Quintal	SO	SO	SO				
Frijol rojo, de segunda	Quintal	450.00	SO	SO				
Maíz amarillo, de primera	Quintal	130.00	135.45	151.14	21.14	15.69	16.26%	11.58%
Maíz amarillo, de primera, origen mexicano	Quintal	SO	126.82	148.41		21.59		17.02%
Maíz amarillo, de segunda	Quintal	SO	143.33	142.73		-0.60		-0.42%
Maíz blanco, de primera	Quintal	115.36	148.98	158.98	43.62	10.00	37.81%	6.71%
Maíz blanco, de primera, origen mexicano	Quintal	117.86	142.73	154.55	36.69	11.82	31.13%	8.28%
Maíz blanco, de segunda	Quintal	107.86	137.73	150.68	42.82	12.95	39.70%	9.40%
Sorgo blanco, de primera	Quintal	185.00	139.43	132.27	-52.73	-7.16	-28.50%	-5.14%

FUENTE: Planeamiento / MAGA, SO = Sin Oferta




INCREMENTO

DECREMENTO

ESTABLE

Cuadro 1.3 ESPECIAS, CONDIMENTOS, OLEAGINOSAS Y OTROS GRANOS: Precios promedio mensuales pagados al mayorista en el mercado La Terminal, Ciudad de Guatemala. Periodo: Ago 2017 y Ago 2018/Jul 2018/ (Quetzales)



Productos	Unidad de Medida	Ago 2017	Ago 2018	Diferencias	Variación
				Ago 2018 - 2017	Ago 2018/ 2017
Achiote seco, sin capsula, de primera	Quintal	1,500.00	1,400.00	-100.00	-6.67%
Ajonjolí sin descortezar, de primera	Quintal	800.00	1,000.00	200.00	25.00%
Cacao (Despulpado), seco, de primera	Quintal	1,297.62	1,100.00	-197.62	-15.23%
Cebada, de primera	Quintal	600.00	700.00	100.00	16.67%
Chile Chocolate, seco, de primera	Quintal	1,633.33	2,300.00	666.67	40.82%
Chile Cobanero, seco, de primera	Quintal	1,238.10	2,150.00	911.90	73.65%
Haba seca, de primera	Quintal	SO	900.00		
Maní tostado, con cascara, de primera	Quintal	900.00	900.00	0.00	0.00%
Pepitoria seca, sin descascarar, de primera	Quintal	1,100.00	1,300.00	200.00	18.18%
Pimienta gorda, de primera	Quintal	1,264.29	1,000.00	-264.29	-20.90%
Rosa Jamaica, de primera, importada	Quintal	1,500.00	2,031.25	531.25	35.42%
Rosa Jamaica, nacional	Quintal	1,700.00	2,225.00	525.00	30.88%
Soya amarilla, de primera	Quintal	500.00	450.00	-50.00	-10.00%
Soya verde, de primera	Quintal	600.00	500.00	-100.00	-16.67%

FUENTE: Planeamiento / MAGA, SO = Sin Oferta





CAPITULO II VEGETALES

Cuadro 2.1 VEGETALES: Precios promedio mensuales, pagados al mayorista, en el mercado La Terminal, Ciudad de Guatemala. Periodo: Ago 2017 y Ago 2018/Jul 2018/ (Quetzales)



Productos	Unidad de Medida	Ago 2017	Jul 2018	Ago 2018	Diferencias		Variación	
					Ago 2018 - 2017	Ago - Jul 2018	Ago 2018/ 2017	Ago/Jul 2018
Ajo blanco, mediano, de primera	Mazo (20 trenzas)	57.14	45.00	46.59	-10.55	1.59	-18.46%	3.53%
Apio mediano, de primera	Docena	12.00	20.68	16.95	4.95	-3.73	41.25%	-18.04%
Arveja china, revuelta, de primera	Costal (40 lb)	105.71	87.27	100.00	-5.71	12.73	-5.40%	14.59%
Arveja dulce, con vaina, de primera	Costal (40 lb)	130.00	-	-				
Brócoli mediano, de primera	Bolsa (2 docenas)	42.38	51.36	46.82	4.44	-4.54	10.48%	-8.84%
Cebolla con tallo, blanca, mediana, de primera	Manojo (50 unidades)	35.36	35.23	37.39	2.03	2.16	5.74%	6.13%
Cebolla seca, amarilla, mediana, de primera	Quintal	207.62	154.55	146.36	-61.26	-8.19	-29.51%	-5.30%
Cebolla seca, amarilla, mediana, de primera, importada	Quintal	227.62	162.50	151.82	-75.80	-10.68	-33.30%	-6.57%
Cebolla seca, blanca, mediana, de primera	Quintal	-	-	-				
Cebolla seca, blanca, mediana, de primera, importada	Quintal	330.00	250.00	298.64	-31.36	48.64	-9.50%	19.46%
Cebolla seca, blanca, mediana, de segunda	Quintal	213.33	195.45	238.18	24.85	42.73	11.65%	21.86%
Cebolla seca, blanca, mediana, de segunda, importada	Quintal	260.95	-	282.14	21.19		8.12%	
Cebolla seca, morada, mediana, de primera	Quintal	223.81	197.27	246.11	22.30	48.84	9.96%	24.76%
Cebolla seca, morada, mediana, de primera, importada	Quintal	251.43	236.36	265.00	13.57	28.64	5.40%	12.12%
Chile Jalapeño, grande, de primera	Costal (35 - 40 lb)	215.60	107.50	92.61	-122.99	-14.89	-57.05%	-13.85%
Chile Jalapeño, mediano, de primera	Costal (35 - 40 lb)	190.12	76.48	73.07	-117.05	-3.41	-61.57%	-4.46%
Chile Pimiento, grande, de primera	Caja (70 - 80 unidades)	105.48	117.82	93.41	-12.07	-24.41	-11.44%	-20.72%
Chile Pimiento, mediano, de primera	Caja (100 - 150 unidades)	77.74	97.05	74.89	-2.85	-22.16	-3.67%	-22.83%
Cilantro de primera	Red (100 manojos)	300.00	207.27	161.36	-138.64	-45.91	-46.21%	-22.15%
Coliflor mediana, de primera	Bolsa (12 unidades)	34.40	35.68	32.50	-1.90	-3.18	-5.52%	-8.91%
Ejote Chino	Costal (40 lb)	59.57	75.00	57.50	-2.07	-17.50	-3.47%	-23.33%
Ejote criollo, de primera	Costal (40 lb)	69.62	84.43	70.23	0.61	-14.20	0.88%	-16.82%

FUENTE: Planeamiento / MAGA, SO = Sin Oferta ,



INCREMENTO

DECREMENTO

ESTABLE

Continuación. Cuadro 2.1 VEGETALES: Precios promedio, mensuales pagados al mayorista, en el mercado La Terminal, Ciudad de Guatemala. Periodo: Ago 2017 y Ago 2018/Jul 2018/ (Quetzales)



Productos	Unidad de Medida	Ago 2017	Jul 2018	Ago 2018	Diferencias		Variación	
					Ago 2018 - 2017	Ago - Jul 2018	Ago 2018/ 2017	Ago/Jul 2018
Ejote francés, de primera	Costal (40 lb)	73.79	83.52	70.23	-3.56	-13.29	-4.82%	-15.91%
Güicoy sazón, mediano, de primera	Red 15 a 18 unidades	65.69	99.89	92.39	26.70	-7.50	40.65%	-7.51%
Güisquil mediano, de primera	Ciento	32.26	61.48	50.34	18.08	-11.14	56.04%	-18.12%
Hierba buena, de primera	Red (100 manojos)	250.00	204.55	155.68	-94.32	-48.87	-37.73%	-23.89%
Lechuga repollada, mediana, de primera	Caja (24 - 26 unidades)	28.21	31.59	27.27	-0.94	-4.32	-3.33%	-13.68%
Loroco de primera	Quintal	400.00	922.73	559.09	159.09	-363.64	39.77%	-39.41%
Papa larga, lavada, grande, de primera	Quintal	-	-	-				
Papa Loman, lavada, grande, de primera	Quintal	136.12	202.50	166.14	30.02	-36.36	22.05%	-17.96%
Papa Loman, lavada, mediana, de primera	Quintal	92.38	170.18	138.41	46.03	-31.77	49.83%	-18.67%
Papa Loman, lavada, pequeña, de primera	Quintal	65.48	109.43	100.34	34.86	-9.09	53.24%	-8.31%
Papa redonda, lavada, grande, de primera	Quintal	122.86	174.55	144.09	21.23	-30.46	17.28%	-17.45%
Papa redonda, sin lavar, grande, de primera	Quintal	102.86	152.73	124.09	21.23	-28.64	20.64%	-18.75%
Pepino mediano, de primera	Costal (60 - 70 unidades)	29.29	67.95	47.16	17.87	-20.79	61.01%	-30.60%
Rábano mediano, de primera	Caja (200 - 250 unidades)	28.45	30.00	36.93	8.48	6.93	29.81%	23.10%
Remolacha, mediana, de primera	Red (4 - 5 docenas)	23.93	29.09	28.07	4.14	-1.02	17.30%	-3.51%
Repollo blanco, mediano	Red (12 - 15 unidades)	23.93	30.23	28.07	4.14	-2.16	17.30%	-7.15%
Tomate de cocina, grande, de primera	Caja (45 - 50 lb)	181.88	78.86	98.98	-82.90	20.12	-45.58%	25.51%
Tomate de cocina, mediano, de primera	Caja (45 - 50 lb)	157.88	60.57	82.84	-75.04	22.27	-47.53%	36.77%
Tomate Manzano, mediano, de primera	Caja (140 - 170 unidades)	215.00	90.91	75.68	-139.32	-15.23	-64.80%	-16.75%
Yuca entera, mediana, de primera	Red (75 - 80 unidades)	100.00	95.00	102.27	2.27	7.27	2.27%	7.65%
Zanahoria mediana, de primera	Bolsa (5 - 6 docenas)	35.60	36.36	36.93	1.33	0.57	3.74%	1.57%
Zanahoria mediana, de primera, sin hojas	Bolsa (7 - 10 docenas)	49.88	59.77	63.18	13.30	3.41	26.66%	5.71%

FUENTE: Planeamiento / MAGA, SO = Sin Oferta



INCREMENTO

DECREMENTO

ESTABLE

The background of the slide is a warm, solid orange color. On the left side, there is a close-up of a sliced avocado showing its green flesh and dark pit. In the center, a cantaloupe is cut open, revealing its orange-red flesh and dark seeds. In the bottom right corner, there is a kiwi fruit with its characteristic red fur and a white core. The text is centered over the orange background.

CAPITULO III

FRUTAS

Cuadro 3.1 FRUTAS: Precios promedio, mensuales pagados al mayorista, en el mercado La Terminal, Ciudad de Guatemala. Periodo: Ago 2017 y Ago 2018/Jul 2018/ (Quetzales)



Productos	Unidad de Medida	Ago 2017	Jul 2018	Ago 2018	Diferencias		Variación	
					Ago 2018 - 2017	Ago - Jul 2018	Ago 2018/ 2017	Ago/Jul 2018
Aguacate Booth, grande, de primera	Ciento	250.00	241.25	225.00	-25.00	-16.25	-10.00%	-6.74%
Aguacate criollo, grande, de primera	Ciento	294.76	302.86	369.32	74.56	66.46	25.30%	21.94%
Aguacate Hass, mediano	Ciento	250.00	230.23	250.00	0.00	19.77	0.00%	8.59%
Aguacate Hass, mediano, de primera, importado	Caja (35 - 40 unidades)	150.00	117.95	128.18	-21.82	10.23	-14.55%	8.67%
Banano criollo, mediano, de primera	Quintal	100.00	100.00	100.00	0.00	0.00	0.00%	0.00%
Banano de exportación, mediano, de primera	Caja (100 - 105 unidades)	44.05	46.70	45.00	0.95	-1.70	2.16%	-3.64%
Coco verde, mediano, de primera	Ciento	248.10	225.71	226.14	-21.96	0.43	-8.85%	0.19%
Durazno blanco, mediano, de primera	Ciento	53.08	85.95	53.07	-0.01	-32.88	-0.02%	-38.25%
Fresa mediana, de primera	Caja (35 - 40 lb)	91.43	90.00	61.82	-29.61	-28.18	-32.39%	-31.31%
Jocote de Corona, grande, de primera	Ciento	70.00	SO	SO				
Jocote de Corona, mediano, de primera	Ciento	50.00	SO	58.75	8.75		17.50%	
Limón criollo, mediano, de primera	Millar	154.76	146.82	176.82	22.06	30.00	14.25%	20.43%
Limón Persa, mediano, de primera	Millar	266.67	206.30	204.55	-62.12	-1.75	-23.29%	-0.85%
Mandarina criolla, mediana, de primera	Ciento	SO	SO	SO				
Mandarina mexicana, mediana, de primera	Caja (250 unidades)	125.00	SO	SO				
Mango pashte, mediano, de primera	Ciento	SO	130.00	SO				
Mango Tommy Atkins, mediano, de primera	Ciento	191.11	191.50	250.00	58.89	58.50	30.81%	30.55%
Manzana Ana, mediana, de primera	Quintal	SO	250.00	SO				
Manzana del Prado, mediana, de primera	Quintal	160.00	216.19	157.73	-2.27	-58.46	-1.42%	-27.04%

FUENTE: Planeamiento / MAGA, SO = Sin Oferta



INCREMENTO

DECREMENTO

ESTABLE

Continuación.. Cuadro 3.1 FRUTAS: Precios promedio, mensuales pagados al mayorista, en el mercado La Terminal, Ciudad de Guatemala. Periodo: Ago 2017 y Ago 2018/Jul 2018/ (Quetzales)



Productos	Unidad de Medida	Ago 2017	Jul 2018	Ago 2018	Diferencias		Variación	
					Ago 2018 - 2017	Ago - Jul 2018	Ago 2018/ 2017	Ago/Jul 2018
Manzana Estrella, mediana, de primera	Quintal	SO	SO	SO				
Manzana Jonathan, mediana, de primera	Quintal	SO	SO	SO				
Manzana Juárez, mediana, de primera	Quintal	SO	SO	SO				
Manzana Red Delicious, mediana, de primera	Quintal	SO	SO	275.56				
Manzana Winter, mediana, de primera	Quintal	200.00	SO	210.00	10.00		5.00%	
Melocotón mediano, de primera	Ciento	82.62	119.55	50.45	-32.17	-69.10	-38.94%	-57.80%
Melón Cantaloupe, mediano, de primera	Ciento	500.00	537.50	500.00	0.00	-37.50	0.00%	-6.98%
Mora mediana, de primera	Caja (34 - 38 lb)	80.71	100.00	119.09	38.38	19.09	47.55%	19.09%
Naranja Piña (Azucarona), mediana, de primera	Ciento	34.52	65.36	60.00	25.48	-5.36	73.81%	-8.20%
Naranja Valencia, mediana, de primera	Ciento	74.40	152.05	153.64	79.24	1.59	106.51%	1.05%
Papaya criolla, mediana, de primera	Ciento	500.00	777.27	704.55	204.55	-72.72	40.91%	-9.36%
Papaya Tainung, mediana, de primera	Caja (12 - 13 unidades)	59.29	65.45	67.84	8.55	2.39	14.42%	3.65%
Piña mediana, de primera	Ciento	359.52	356.82	400.00	40.48	43.18	11.26%	12.10%
Pitahaya mediana, de primera	Ciento	200.00	281.82	255.00	55.00	-26.82	27.50%	-9.52%
Plátano grande, de primera	Ciento	121.90	132.50	130.00	8.10	-2.50	6.64%	-1.89%
Plátano mediano, de primera	Ciento	81.90	100.45	90.00	8.10	-10.45	9.89%	-10.40%
Rambután mediano, de primera	Ciento	20.00	20.95	18.18	-1.82	-2.77	-9.10%	-13.22%
Sandía redonda, mediana, de primera	Ciento	707.14	863.64	1,031.82	324.68	168.18	45.91%	19.47%
Uva roja, importada, de primera	Caja (22 lb)	254.83	232.18	265.00	10.17	32.82	3.99%	14.14%
Zapote mediano, de primera	Ciento	175.00	187.73	200.00	25.00	12.27	14.29%	6.54%

FUENTE: Planeamiento / MAGA, SO = Sin Oferta



Cuadro 3.2 Comparativo VEGETALES Y FRUTAS: Precios promedio, mensuales pagados al mayorista, en los mercados CENMA. Y La Terminal. Periodo: Agosto / 2018 (Quetzales)



Productos	Unidad de Medida	La Terminal	CENMA		Variación	
		Ago 2018	Jul 2018	Ago 2018	Ago/jul	CENMA/TERM
Aguacate Booth, grande, de primera	Ciento	225.00	250.00	250.00	0%	11%
Aguacate criollo, grande, de primera	Ciento	369.32	250.00	350.00	40%	-5%
Aguacate Hass, mediano, de primera, importado	Caja (35 - 40 unidades)	128.18	115.00	130.00	13%	1%
Apio mediano, de primera	Docena	16.95	17.50	16.83	-4%	-1%
Banano de exportación, mediano, de primera	Caja (100 - 105 unidades)	45.00	45.00	45.00	0%	0%
Brócoli mediano, de primera	Bolsa (2 docenas)	46.82	47.50	43.33	-9%	-7%
Cebolla con tallo, blanca, mediana, de primera	Manojo (50 unidades)	37.39	27.50	27.50	0%	-26%
Cebolla seca, amarilla, mediana, de primera	Quintal	146.36	135.00	130.00	-4%	-11%
Cebolla seca, amarilla, mediana, de primera, importada	Quintal	151.82	136.25	130.00	-5%	-14%
Cebolla seca, blanca, mediana, de primera, importada	Quintal	298.64	230.00	275.56	20%	-8%
Cebolla seca, blanca, mediana, de segunda	Quintal	238.18	160.00	206.67	29%	-13%
Cebolla seca, blanca, mediana, de segunda, importada	Quintal	282.14	170.00	231.11	36%	-18%
Cebolla seca, morada, mediana, de primera, importada	Quintal	265.00	235.00	207.78	-12%	-22%
Chile Jalapeño, grande, de primera	Costal (35 - 40 lb)	92.61	100.00	88.33	-12%	-5%
Chile Jalapeño, mediano, de primera	Costal (35 - 40 lb)	73.07	80.00	75.83	-5%	4%
Chile Pimiento, grande, de primera	Caja (70 - 80 unidades)	93.41	100.00	93.06	-7%	0%
Chile Pimiento, mediano, de primera	Caja (100 - 150 unidades)	74.89	85.00	76.39	-10%	2%
Coliflor mediana, de primera	Bolsa (12 unidades)	32.50	32.50	29.44	-9%	-9%
Ejote Chino	Costal (40 lb)	57.50	60.00	60.00	0%	4%
Fresa mediana, de primera	Caja (35 - 40 lb)	61.82	65.00	72.78	12%	18%
Güicoy sazón, mediano, de primera	Red 15 a 18 unidades	92.39	50	92.50	-	0%
Güisquil mediano, de primera	Ciento	50.34	45.63	49.17	8%	-2%
Lechuga repollada, mediana, de primera	Caja (24 - 26 unidades)	27.27	32.50	27.50	-15%	1%
Limón criollo, mediano, de primera	Millar	176.82	175.00	200.00	14%	13%
Limón Persa, mediano, de primera	Millar	204.55	265.00	266.67	1%	30%



**Continuación.. Cuadro 3.2 Comparativo VEGETALES Y FRUTAS:
Precios promedio, mensuales pagados al mayorista, en los mercados
CENMA. Y La Terminal Periodo: Agosto / 2018 (Quetzales)**




Productos	Unidad de Medida	La Terminal	CENMA		Variación	
		Ago 2018	Jul 2018	Ago 2018	Ago/jul	CENMA/TERM
Melocotón mediano, de primera	Ciento	50.45	50	60.00	-	19%
Melón Cantaloupe, mediano, de primera	Ciento	500.00	550.00	555.56	1%	11%
Mora mediana, de primera	Caja (34 - 38 lb)	119.09	50	120.00	-	1%
Naranja Piña (Azucarona), mediana, de primera	Ciento	60.00	70.00	62.22	-11%	4%
Naranja Valencia, mediana, de primera	Ciento	153.64	117.50	156.67	33%	2%
Papa Loman, lavada, grande, de primera	Quintal	166.14	175.00	164.44	-6%	-1%
Papa Loman, lavada, mediana, de primera	Quintal	138.41	147.50	142.22	-4%	3%
Papa Loman, lavada, pequeña, de primera	Quintal	100.34	100.00	102.22	2%	2%
Papa redonda, lavada, grande, de primera	Quintal	144.09	140.00	137.78	-2%	-4%
Papa redonda, sin lavar, grande, de primera	Quintal	124.09	130.00	120.00	-8%	-3%
Papaya Tainung, mediana, de primera	Caja (12 - 13 unidades)	67.84	75.00	63.75	-15%	-6%
Pepino mediano, de primera	Costal (60 - 70 unidades)	47.16	60.00	48.61	-19%	3%
Piña mediana, de primera	Ciento	400.00	400.00	444.44	11%	11%
Rábano mediano, de primera	Caja (200 - 250 unidades)	36.93	30.63	30.83	1%	-17%
Rambután mediano, de primera	Ciento	18.18	25.00	25.00	0%	38%
Repollo blanco, mediano	Red (12 - 15 unidades)	28.07	22.50	23.89	6%	-15%
Tomate de cocina, grande, de primera	Caja (45 - 50 lb)	98.98	64.38	97.22	51%	-2%
Tomate de cocina, mediano, de primera	Caja (45 - 50 lb)	82.84	46.25	81.94	77%	-1%
Uva roja, importada, de primera	Caja (22 lb)	265.00	265.00	260.00	-2%	-2%
Zanahoria mediana, de primera	Bolsa (5 - 6 docenas)	36.93	32.50	31.39	-3%	-15%
Zapote mediano, de primera	Ciento	200.00	50	225.00	-	13%
Aguacate Hass, mediano	Ciento	250.00	200.00	250.00	25%	0%
Banano criollo, mediano, de primera	Quintal	100.00	100.00	100.00	0%	0%
Plátano grande, de primera	Ciento	130.00	122.50	120.00	-2%	-8%
Plátano mediano, de primera	Ciento	90.00	100.00	100.00	0%	11%
Remolacha, mediana, de primera	Red (4 - 5 docenas)	28.07	35.00	23.06	-34%	-18%
Sandia redonda, mediana, de primera	Ciento	1,031.82	950.00	1,144.44	20%	11%



The image features a warm, orange-toned background. On the left, a pig's head is partially visible. On the right, a white cow's head is shown in profile. In the bottom right corner, a white chicken is positioned above a pile of brown eggs. In the bottom left corner, there are several pieces of raw, red meat with white fat. The text 'CAPITULO IV' is written in a large, green, serif font with a white outline, and 'PECUARIOS' is written below it in the same style.

CAPITULO IV PECUARIOS

Cuadro 4.1 PECUARIOS: Precios promedio, mensuales pagados al mayorista, en el mercado La Terminal, Ciudad de Guatemala. Periodo: Ago 2017 y Ago 2018/Jul 2018/ (Quetzales)



Productos	Unidad de Medida	Ago 2017	Jul 2018	Ago 2018	Diferencias		Variación	
					Ago 2018 - 2017	Ago - Jul 2018	Ago 2018/ 2017	Ago/Jul 2018
Bovino en canal, de primera	Libra	15.10	15.00	15.00	-0.10	0.00	-0.66%	0.00%
Crema pura	Litro	28.00	30.45	30.00	2.00	-0.45	7.14%	-1.48%
Cuadril y Pierna de pollo, de primera	Libra	8.00	8.00	8.00	0.00	0.00	0.00%	0.00%
Huevo blanco, extra	Caja (360 unidades)	298.10	281.02	278.86	-19.24	-2.16	-6.45%	-0.77%
Huevo blanco, grande	Caja (360 unidades)	281.90	260.00	254.55	-27.35	-5.45	-9.70%	-2.10%
Huevo blanco, mediano	Caja (360 unidades)	253.81	233.64	222.73	-31.08	-10.91	-12.25%	-4.67%
Huevo blanco, pequeño	Caja (360 unidades)	223.81	220.00	SO				
Huevo rosado, grande	Caja (360 unidades)	SO	300.00	294.67		-5.33		-1.78%
Pechuga de pollo, con ala, de primera	Libra	15.00	14.50	14.50	-0.50	0.00	-3.33%	0.00%
Pechuga de pollo, de primera	Libra	14.00	15.00	15.00	1.00	0.00	7.14%	0.00%
Pollo entero, sin menudos, de primera	Libra	11.00	11.00	11.00	0.00	0.00	0.00%	0.00%
Pollo importado (piezas)	Caja (40 lb)	205.00	198.86	187.50	-17.50	-11.36	-8.54%	-5.71%
Porcino en canal	Libra	13.50	13.00	13.00	-0.50	0.00	-3.70%	0.00%
Queso fresco	Libra	22.00	13.00	13.00	-9.00	0.00	-40.91%	0.00%

FUENTE: Planeamiento / MAGA, SO = Sin Oferta



INCREMENTO

DECREMENTO

ESTABLE

CAPITULO V OTROS GRUPOS DE PRODUCTOS





Cuadro 5.1 HIDROBIOLÓGICOS: Precios promedio mensuales, pagados al mayorista, en el mercado La Terminal, Ciudad de Guatemala. Periodo: Ago 2017 y Ago 2018/Jul 2018/ (Quetzales)



Productos	Unidad de Medida	Ago 2017	Jul 2018	Ago 2018	Diferencias		Variación	
					Ago 2018 - 2017	Ago - Jul 2018	Ago 2018/ 2017	Ago/Jul 2018
Camarón blanco, grande, con cabeza, de primera	Quintal	3,257.14	3,327.27	3,345.45	88.31	18.18	2.71%	0.55%
Camarón blanco, grande, sin cabeza, de primera (mar)	Quintal	3,657.14	3,850.00	3,845.45	188.31	-4.55	5.15%	-0.12%
Camarón blanco, mediano, con cabeza, de primera	Quintal	2,542.86	2,927.27	2,945.45	402.59	18.18	15.83%	0.62%
Camarón blanco, mediano, sin cabeza, de primera (mar)	Quintal	3,357.14	3,527.27	3,545.45	188.31	18.18	5.61%	0.52%
Camarón blanco, pequeño, con cabeza, de primera	Quintal	1,542.86	1,604.55	1,645.45	102.59	40.90	6.65%	2.55%
Camarón blanco, pequeño, sin cabeza, de primera (mar)	Quintal	1,657.14	1,804.55	1,827.27	170.13	22.72	10.27%	1.26%
Camarón grande, de primera (estanque)	Quintal	3,585.71	3,550.00	3,545.45	-40.26	-4.55	-1.12%	-0.13%
Camarón mediano, de primera (estanque)	Quintal	3,071.43	3,227.27	3,245.45	174.02	18.18	5.67%	0.56%
Camarón pequeño, de primera (estanque)	Quintal	1,542.86	1,704.55	1,745.45	202.59	40.90	13.13%	2.40%
Corvina entera, revuelta, de primera	Quintal	1,600.00	1,268.18	1,218.18	-381.82	-50.00	-23.86%	-3.94%
Filete de corvina, de primera	Quintal	2,600.00	2,422.73	2,400.00	-200.00	-22.73	-7.69%	-0.94%
Filete de dorado, de primera	Quintal	SO	SO	SO				
Filete de róbalo, de primera	Arroba	1,200.00	1,200.00	1,290.91	90.91	90.91	7.58%	7.58%
Filete de tiburón, de primera	Quintal	1,500.00	1,500.00	1,518.18	18.18	18.18	1.21%	1.21%
Pargo entero, revuelto, de primera	Quintal	1,800.00	2,000.00	2,018.18	218.18	18.18	12.12%	0.91%
Pargo grande, de primera	Quintal	2,000.00	2,272.73	2,318.18	318.18	45.45	15.91%	2.00%
Pargo mediano, de primera	Quintal	1,800.00	2,000.00	2,018.18	218.18	18.18	12.12%	0.91%
Pargo pequeño, de primera	Quintal	1,000.00	1,600.00	1,636.36	636.36	36.36	63.64%	2.27%
Róbalo entero, revuelto	Quintal	2,000.00	2,072.73	2,190.91	190.91	118.18	9.55%	5.70%
Róbalo grande, de primera	Quintal	2,200.00	2,272.73	2,390.91	190.91	118.18	8.68%	5.20%
Róbalo mediano, de primera	Quintal	2,000.00	2,072.73	2,118.18	118.18	45.45	5.91%	2.19%
Róbalo pequeño, de primera	Quintal	SO	SO	SO				
Tiburón entero, revuelto, de primera	Quintal	1,200.00	1,200.00	1,254.55	54.55	54.55	4.55%	4.55%
Tilapia grande, de primera	Quintal	1,100.00	977.27	927.27	-172.73	-50.00	-15.70%	-5.12%
Tilapia mediana, de primera	Quintal	1,000.00	877.27	827.27	-172.73	-50.00	-17.27%	-5.70%
Tilapia pequeña, de primera	Quintal	900.00	802.27	736.36	-163.64	-65.91	-18.18%	-8.22%

FUENTE: Planeamiento / MAGA, SO = Sin Oferta



INCREMENTO

DECREMENTO

ESTABLE



Cuadro 5.2 FLORES: Precios promedio, mensuales pagados por el consumidor, en el mercado La Terminal, Guatemala. Periodo: Ago 2017 y Ago 2018/Jul 2018/ (Quetzales)



Productos	Unidad de Medida	Ago 2017	Jul 2018	Ago 2018	Diferencias		Variación	
					Ago 2018 - 2017	Ago - Jul 2018	Ago 2018/ 2017	Ago/Jul 2018
Azucena de primera	Docena	SO	SO	SO				
Clavel de varios colores, de primera	Docena	12.06	10.00	9.67	-2.39	-0.33	-19.82%	-3.30%
Crisantemo Pompón, de primera	Manojo (18 - 20 unidades)	20.00	SO	SO				
Crisantemo Standard, de primera	Docena	SO	35.56	40.00		4.44		12.49%
Estaticia blanca, de primera	Manojo (10 - 15 unidades)	SO	SO	SO				
Estaticia morada, de primera	Manojo (10 - 15 unidades)	5.00	SO	6.00	1.00		20.00%	
Gerberas diferentes colores, de primera	Docena	17.22	15.56	15.00	-2.22	-0.56	-12.89%	-3.60%
Girasol de primera	Docena	30.00	33.33	32.78	2.78	-0.55	9.27%	-1.65%
Gladiola de primera	Docena	18.00	15.56	20.00	2.00	4.44	11.11%	28.53%
Lirios con envoltorio, de primera	5 varitas	46.67	50.00	48.33	1.66	-1.67	3.56%	-3.34%
Margarita de primera	Manojo (18 - 20 unidades)	10.00	10.72	10.00	0.00	-0.72	0.00%	-6.72%
Rosa (Con envoltorio), varios colores, de primera	Docena	13.33	13.47	10.56	-2.77	-2.91	-20.78%	-21.60%

FUENTE: Planeamiento / MAGA, SO= Sin Oferta



INCREMENTO

DECREMENTO

ESTABLE

Cuadro 5.3 ABARROTES: Precios promedio, mensuales pagados al mayorista, en el mercado La Terminal, Ciudad de Guatemala. Periodo: Ago 2017 y Ago 2018/Jul 2018/ (Quetzales)



Productos	Unidad de Medida	Ago 2017	Jul 2018	Ago 2018	Diferencias		Variación	
					Ago 2018 - 2017	Ago - Jul 2018	Ago 2018/ 2017	Ago/Jul 2018
Aceite comestible Ideal	Envase (175 ml). Caja (48 unidades)	130.00	133.00	132.56	2.56	-0.44	1.97%	-0.33%
Aceite comestible Ideal	Envase (800 ml). Caja (12 unidades)	121.95	125.96	126.84	4.89	0.88	4.01%	0.70%
Aceite comestible La Patrona	Envase (175 ml). Caja (48 unidades)	117.03	120.00	120.00	2.97	0.00	2.54%	0.00%
Aceite comestible La Patrona	Envase (800 ml). Caja (12 unidades)	111.84	114.63	114.84	3.00	0.21	2.68%	0.18%
Avena mosh El Molino, empacada, bolsa de 400 gramos	Fardo (25 unidades)	129.75	126.19	129.75	0.00	3.56	0.00%	2.82%
Azúcar Estándar Caña Real	6 bolsas (2500 gramos)	95.00	95.00	95.00	0.00	0.00	0.00%	0.00%
Azúcar Estándar Caña Real	Bolsa (15 kg). 30 bolsas de 500 gramos	94.50	95.00	95.18	0.68	0.18	0.72%	0.19%
Azúcar estándar, blanca	Saco (50 kg)	285.00	285.00	283.89	-1.11	-1.11	-0.39%	-0.39%
Bienestarina vainilla Nutrica, bolsa de 450 gramos	Fardo (25 unidades)	149.75	154.75	154.75	5.00	0.00	3.34%	0.00%
Harina de maíz Maseca	Saco (50 lb)	174.95	172.95	172.95	-2.00	0.00	-1.14%	0.00%
Harina de maíz Tortimasa	Saco (50 lb)	143.95	145.95	145.95	2.00	0.00	1.39%	0.00%
Harina de trigo Sol, dura	Quintal	249.28	238.44	238.00	-11.28	-0.44	-4.53%	-0.18%
Harina de trigo Sol, suave	Quintal	223.56	212.22	210.00	-13.56	-2.22	-6.07%	-1.05%
Incaparina en polvo, bolsa de 450 gramos	Fardo (50 Unidades)	377.50	379.50	379.50	2.00	0.00	0.53%	0.00%
Incaparina liquida, caja de 200 ml	Fardo (24 unidades)	49.92	50.53	50.40	0.48	-0.13	0.96%	-0.26%
Maseca empacada de libra	Fardo (25 unidades)	87.25	69.80	77.56	-9.69	7.76	-11.11%	11.12%
Maseca empacada, 2 libras	Fardo (10 unidades)	63.90	65.00	65.00	1.10	0.00	1.72%	0.00%
Maseca empacada, de 5 libras	Fardo (8 unidades)	137.92	137.69	137.60	-0.32	-0.09	-0.23%	-0.07%

FUENTE: Planeamiento / MAGA, ND = No Disponible

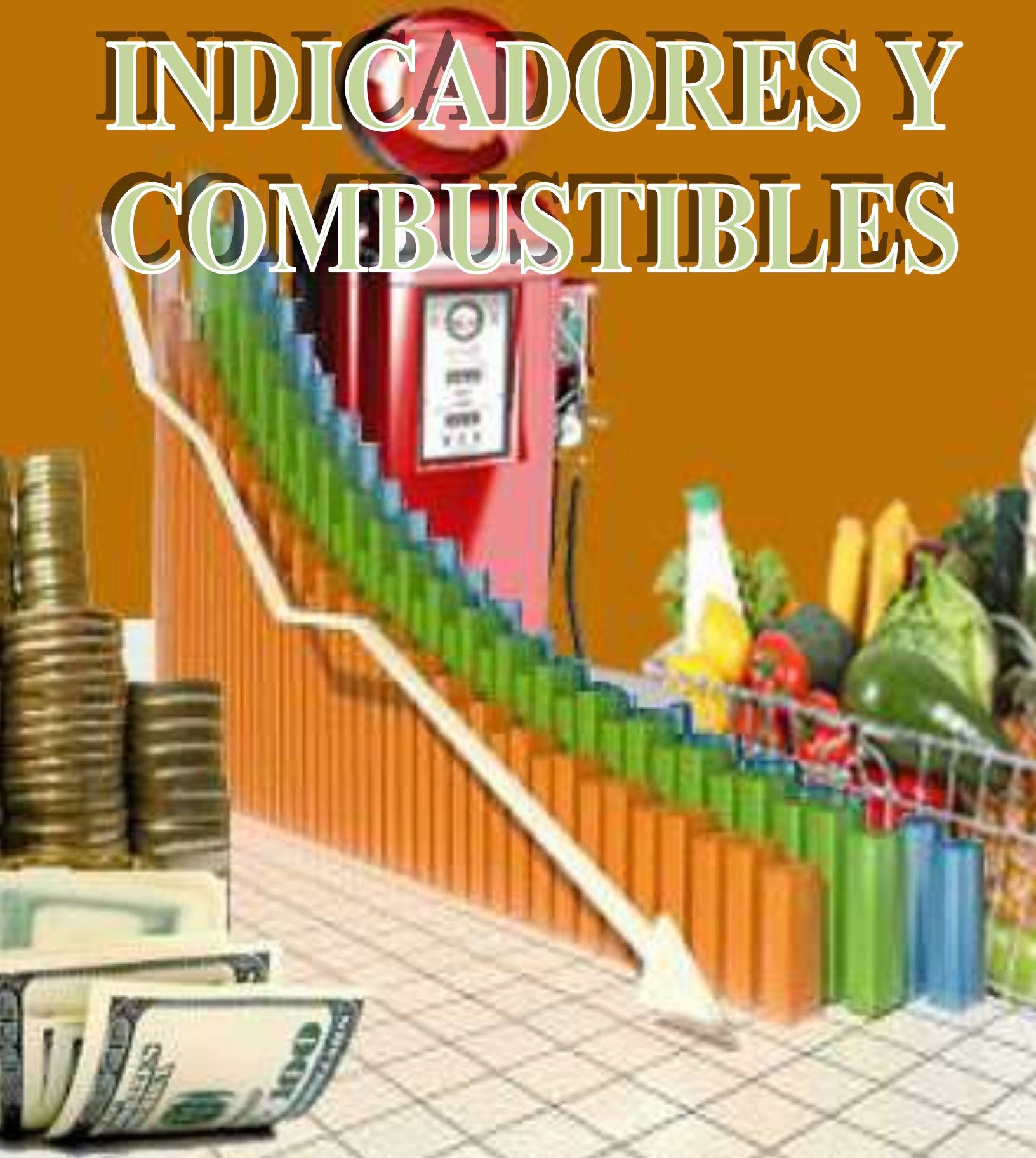


INCREMENTO

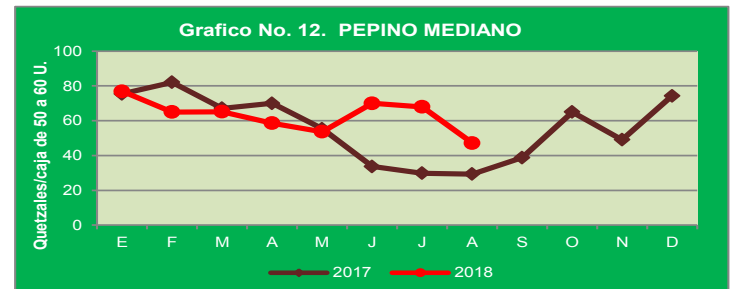
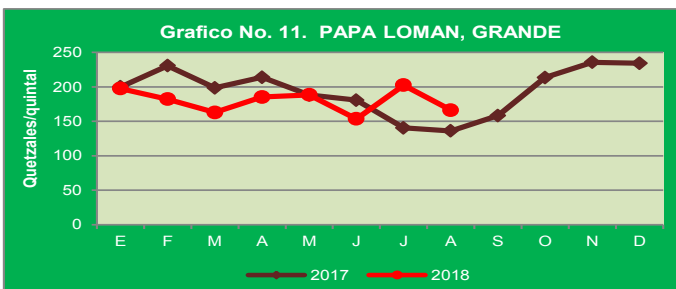
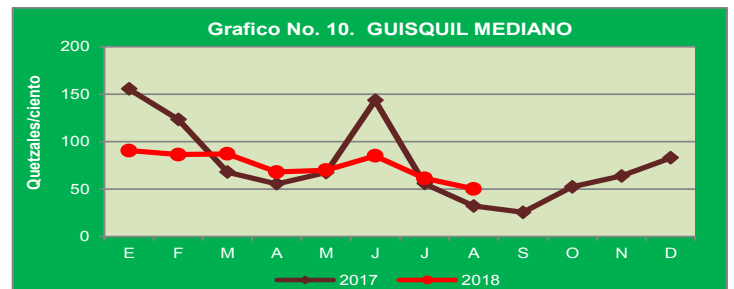
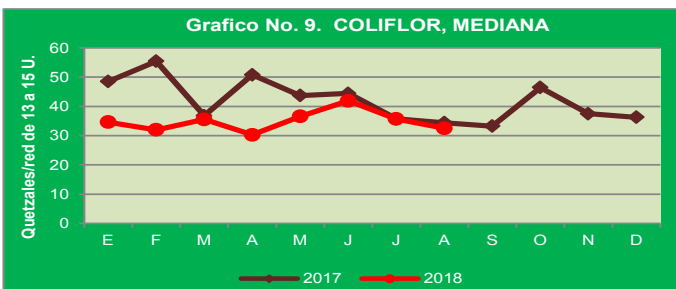
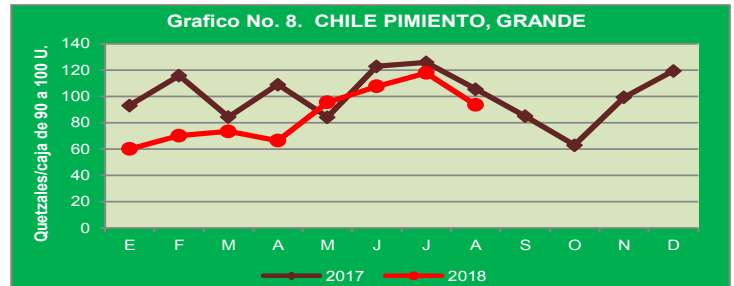
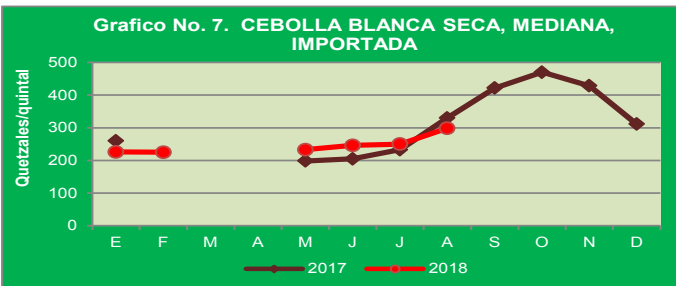
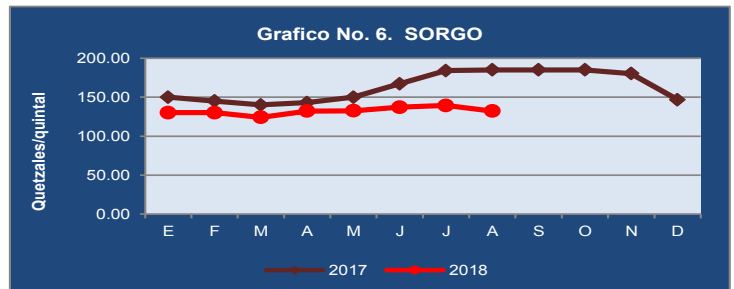
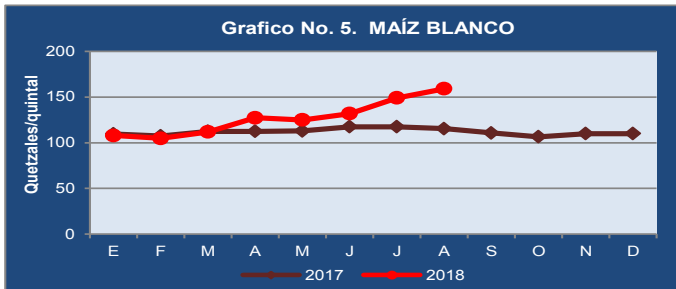
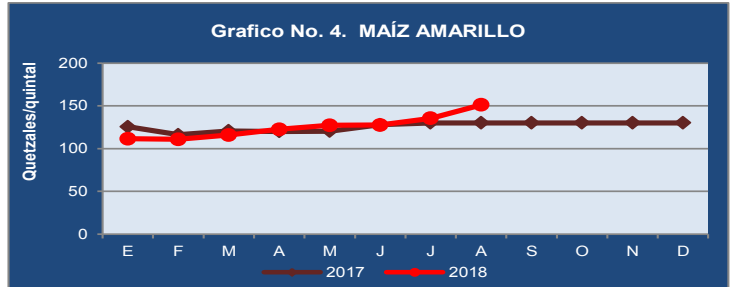
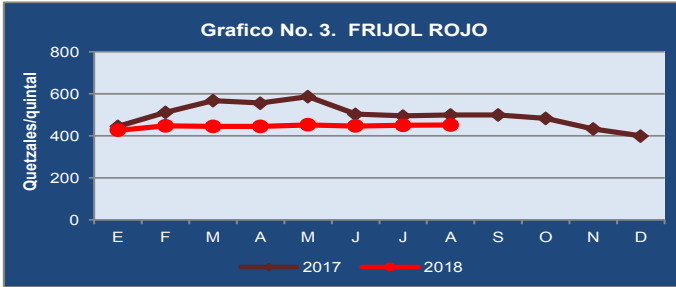
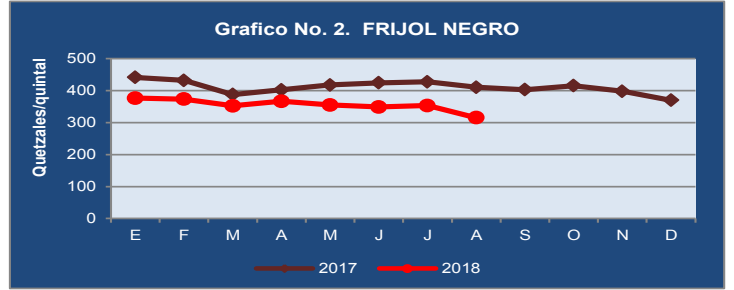
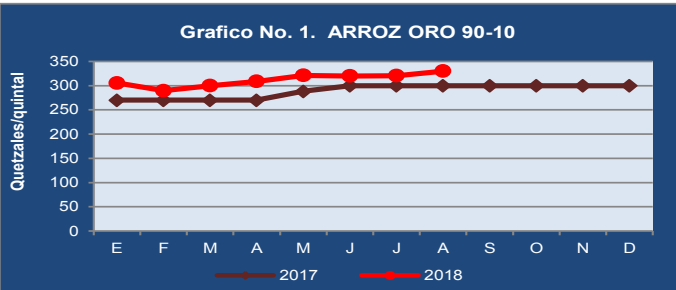
DECREMENTO

ESTABLE

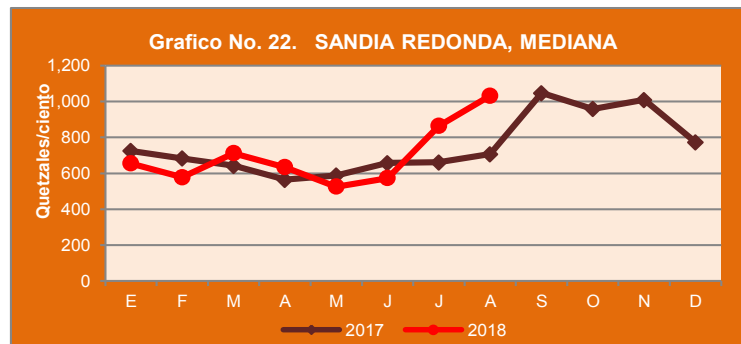
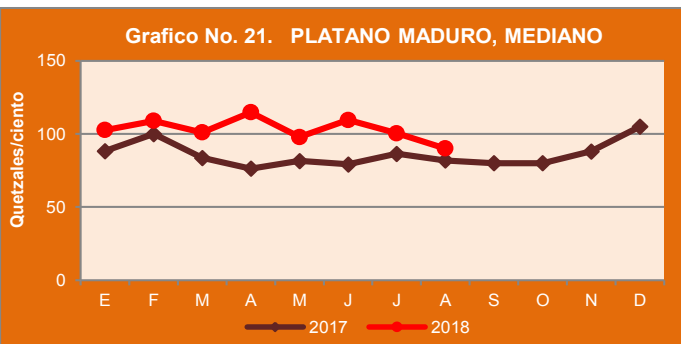
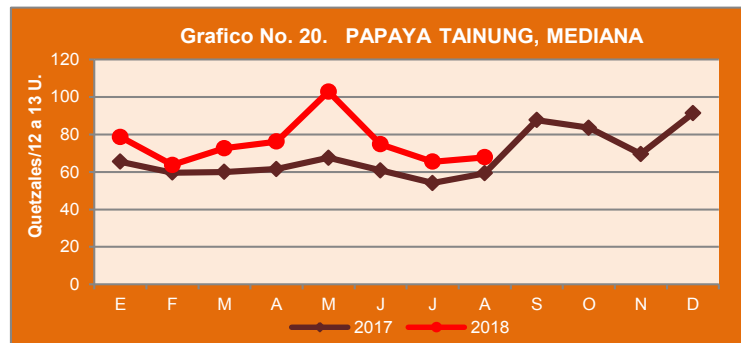
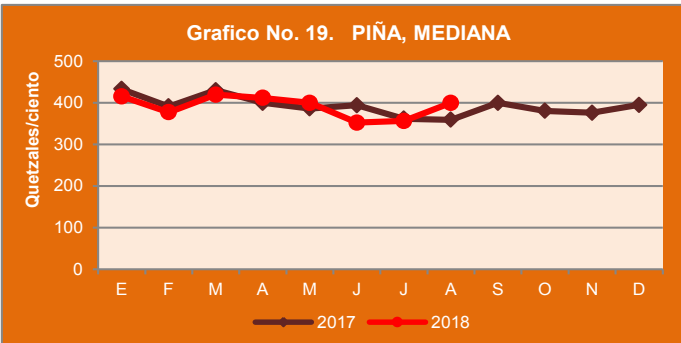
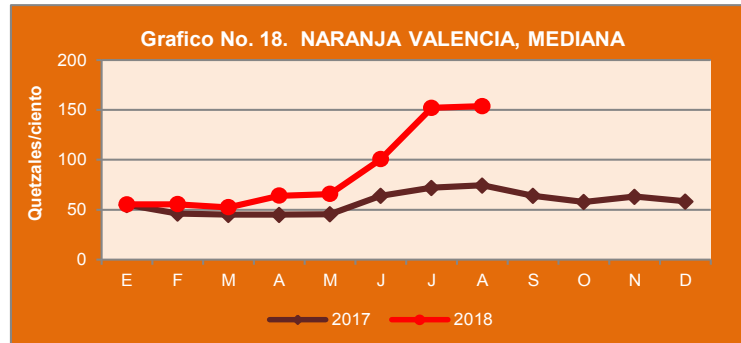
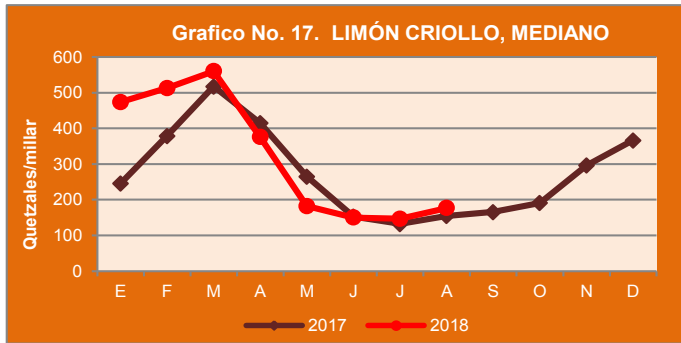
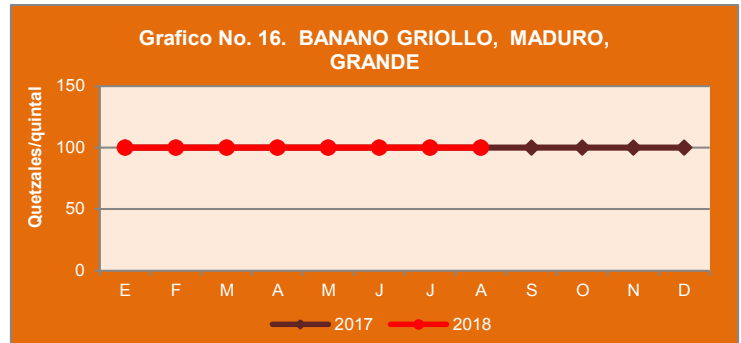
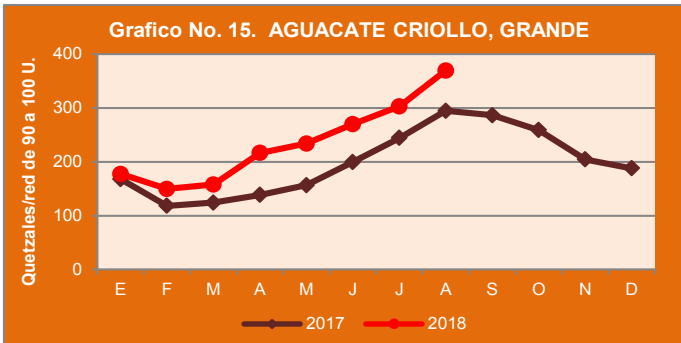
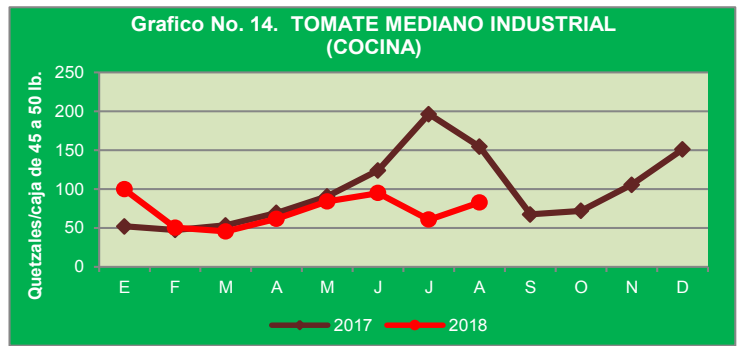
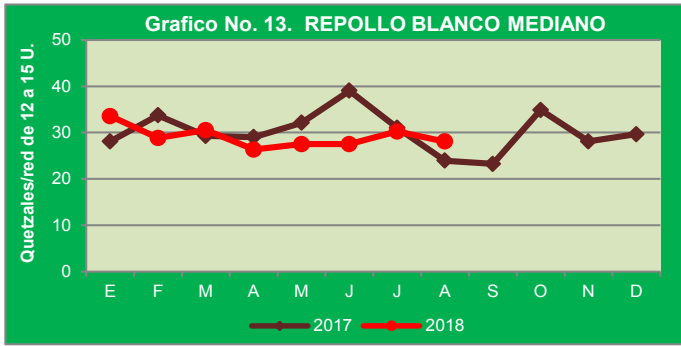
ANEXO INDICADORES Y COMBUSTIBLES



1 PRODUCTOS AGRÍCOLAS DE PRIMERA: Precios promedio mensuales pagados al mayorista en el mercado La Terminal. Período: 2017 - 2018

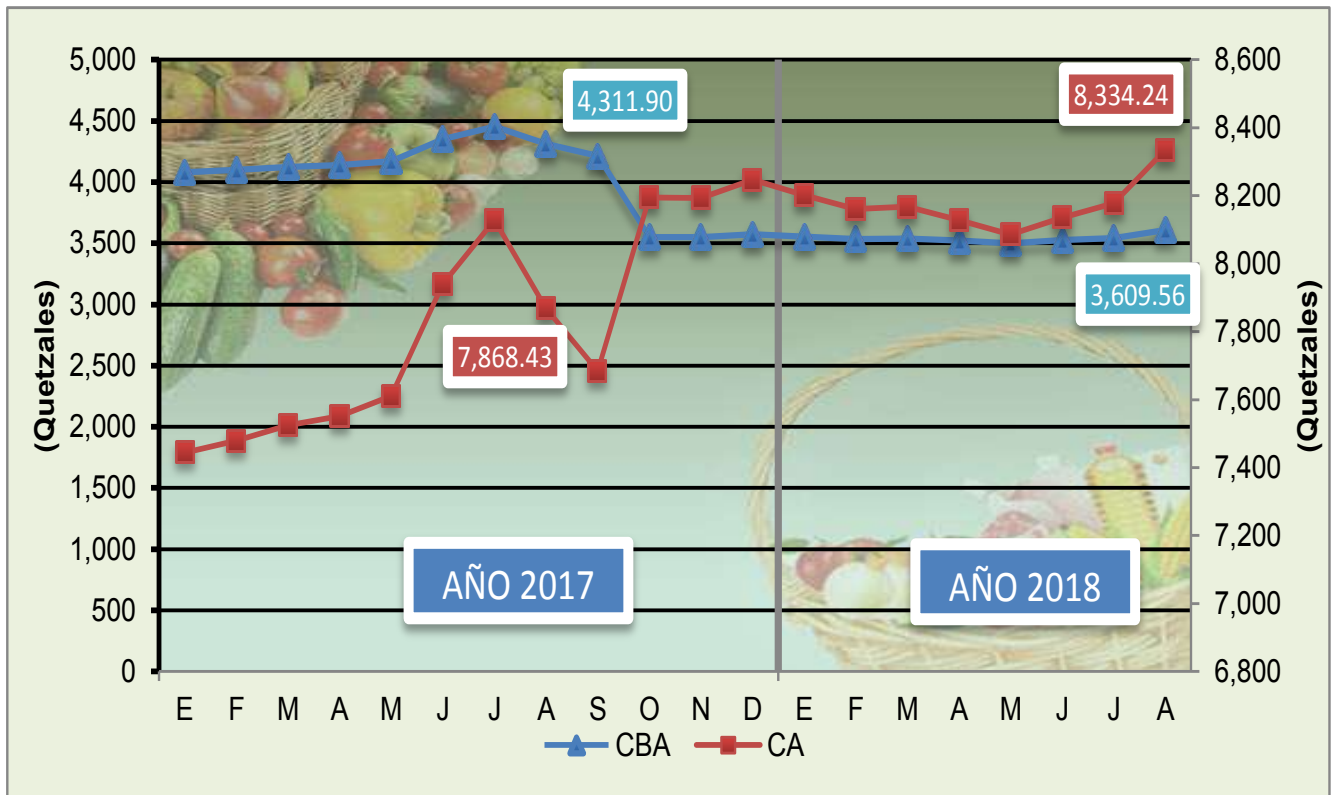


Continuación .. 1 PRODUCTOS AGRÍCOLAS DE PRIMERA: Precios promedio mensuales pagados al mayorista en el mercado La Terminal. Período: 2017-2018



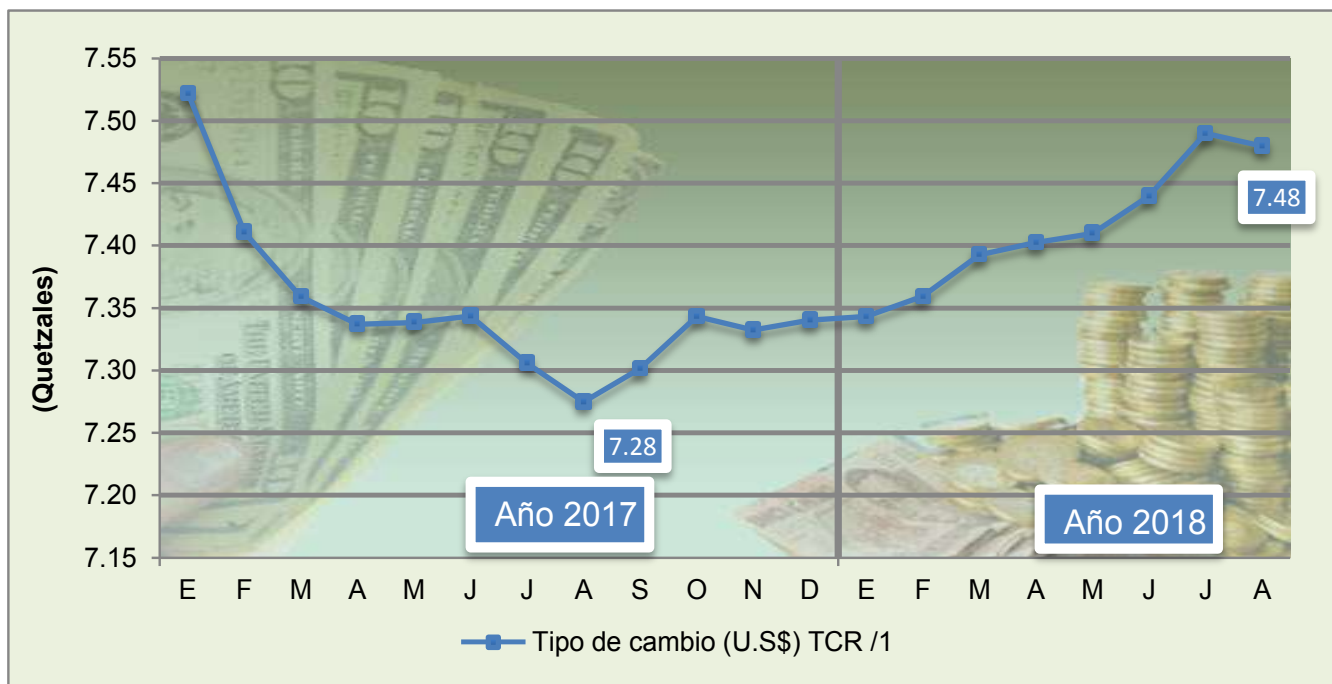
Fuente: MAGA/plan,

**2 CANASTA BÁSICA ALIMENTARIA (CBA) Y CANASTA AMPLIADA (CA):
Costo mensual. Período: Enero / 2017 a Agosto/ 2018**



Fuente: Elaborado por MAGA/plan, con datos del Instituto Nacional de Estadística –INE-

**3 Tipo de cambio de referencia: Promedio mensual.
Periodo: Enero / 2017– Agosto 2018 (Quetzales por US\$1.00)**



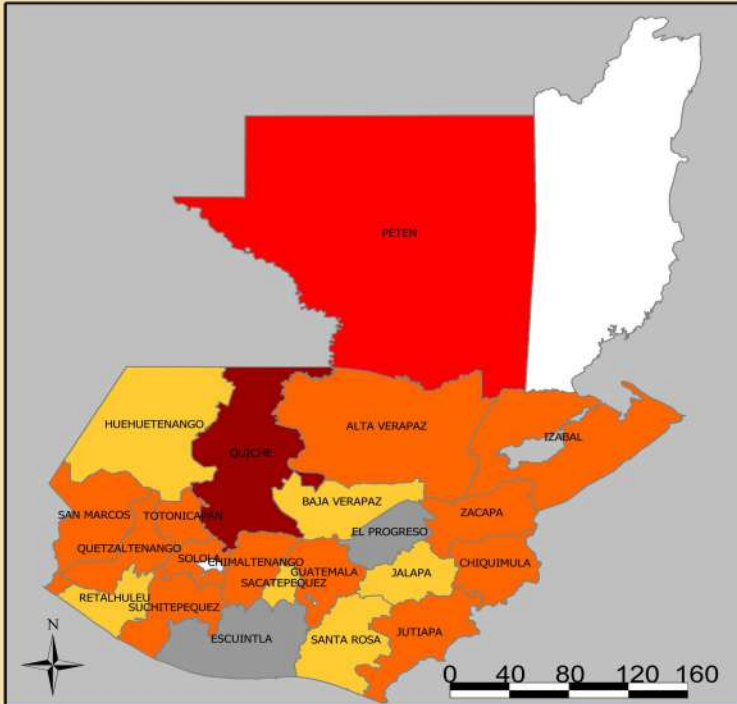
Fuente: Elaborado por MAGA/plan, con datos del Banco de Guatemala ,
/ Tipo de Cambio de referencia calculado conforme resolución JM-126-2006

4 Mapas de precios promedio mensual de maíz blanco y frijol negro , pagados por el consumidor en los principales mercados departamentales



Plancamiento

Precios de frijol negro
Agosto 2018



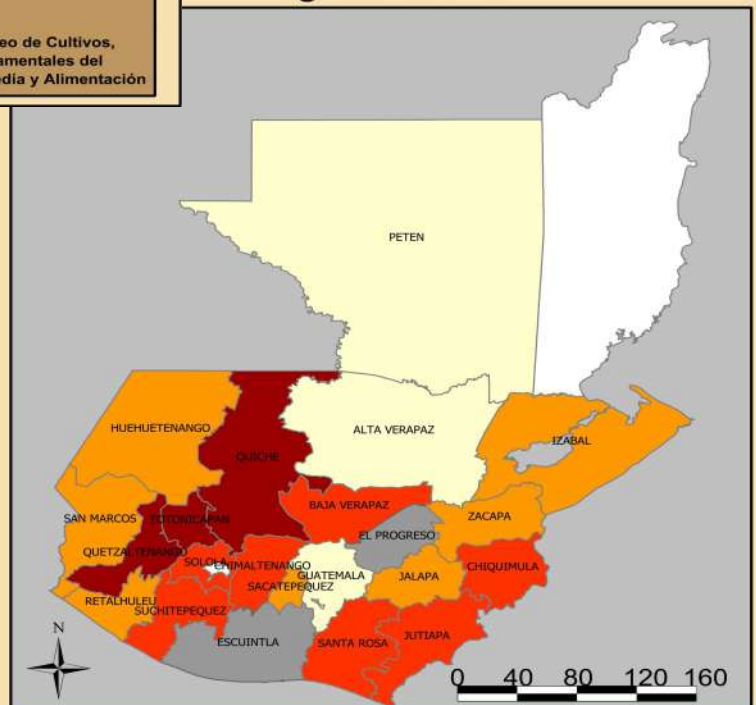
Frijol negro, Quetzales por libra	
	3.10 - 3.90
	3.91 - 4.70
	4.71 - 5.50

	5.51 - 6.30
	6.30 - 8.00
	Sin dato

Datos del Sistema de Monitoreo de Cultivos, generados por sedes departamentales del Ministerio de Agricultura, Ganadería y Alimentación



Precios de maíz blanco
Agosto 2018



Maíz Blanco, Quetzales por libra	
	0.95 - 1.30
	1.31 - 1.60
	1.61 - 1.90

	1.91 - 2.00
	Sin dato

Datos del Sistema de Monitoreo de Cultivos, generados por sedes departamentales del Ministerio de Agricultura, Ganadería y Alimentación

