



GOBIERNO DE LA REPÚBLICA DE
GUATEMALA
MINISTERIO DE AGRICULTURA,
GANADERÍA Y ALIMENTACIÓN

FEBRERO

2018

**BOLETÍN MENSUAL DE PRECIOS DE
PRODUCTOS AGROPECUARIOS E INDICADORES**



Planeamiento



5ªAv 8-06 zona 9



2360-4425/2360-4428



web.maga.gob.gt



siagro.maga@gmail.com



Appmaga



precios.maga.gob.gt

Contenido

Página

Capítulo I. Granos básicos y otros

I.I Resumen y perspectivas, febrero 2018	1
Cuadro 1.1 GRANOS BÁSICOS: Precios promedio mensuales pagados al transportista en los depósitos de la 21 Calle zona 1, Ciudad de Guatemala.....	2
Cuadro 1.2 GRANOS BÁSICOS: Precios promedio mensuales pagados al mayorista en el mercado La Terminal	3

Capítulo II. Vegetales

Cuadro 2.1 VEGETALES: Precios promedio mensuales pagados al mayorista en el mercado La Terminal	4
---	---

Capítulo III. Frutas

Cuadro 3.1 FRUTAS: Precios promedio mensuales pagados al mayorista en el mercado La Terminal	6
Cuadro 3.2 VEGETALES Y FRUTAS: Precios promedio mensuales pagados al mayorista en el mercado CENMA	8

Capítulo IV. Pecuarios

Cuadro 4.1 PECUARIOS: Precios promedio mensuales pagados al mayorista en el mercado La Terminal	9
---	---

Capítulo V. Otros grupos de productos

Cuadro 5.1 MARISCOS: Precios promedio mensuales pagados al mayorista en el mercado La Terminal	10
Cuadro 5.2 FLORES: Precios promedio mensuales pagados por el consumidor	11
Cuadro 5.3 ABARROTÉS: Precios promedio mensual pagados al mayorista	12

ANEXOS

1. PRODUCTOS AGRÍCOLAS DE PRIMERA: Gráficas de precios	13
2. CANASTA BÁSICA ALIMENTARIA y CANASTA BÁSICA VITAL	15
3. COMBUSTIBLES (servicio completo): Precios promedio mensuales	15
4. TIPO DE CAMBIO DE REFERENCIA: Promedio mensual	15



CAPITULO I GRANOS BASICOS Y OTROS



Situación actual

Durante el mes de febrero de 2018, los precios pagados al mayorista en la Ciudad de Guatemala, de maíz blanco, frijol negro y sorgo, en comparación con el mes anterior, se mantuvieron estables, y los de frijol rojo aumentaron y los de arroz disminuyeron.

El precio de maíz blanco se mantuvo estable, ya que continuó ingresando grano de la región norte del país, especialmente del departamento de Petén, y a la presencia de producto de origen mexicano. También los precios de frijol negro se mantuvieron relativamente estables por el inicio de la cosecha de la región norte (departamento de Petén), y a la existencia de producto almacenado de la última cosecha de la zona oriental y de grano de origen mexicano.

Los precios de sorgo se mantuvieron estables debido a la baja demanda, ya que la industria de concentrados está siendo abastecida con maíz amarillo importado.

El precio de arroz disminuyó (cinco por ciento) debido a que está ingresando grano de la cosecha nacional.

Los precios promedio de frijol rojo aumentaron (cinco por ciento) en relación al mes anterior debido al incremento de la demanda externa, principalmente de El Salvador.

Perspectivas para el mes de marzo 2018

Se espera que los precios de maíz blanco y frijol negro se mantengan estables bajos, por la continuidad del abastecimiento de las zonas productoras de la región norte.


Los precios de arroz se espera se mantengan estables, por el abastecimiento de producto nacional e importado. En el caso del sorgo y frijol rojo, se espera que los precios también se mantengan estables por la poca dinámica de la demanda interna y aumento de la demanda externa, respectivamente.

Cuadro 1.1 GRANOS BÁSICOS: Precios promedio mensuales, pagados al transportista, en los depósitos de la 21 Calle zona 1, Ciudad de Guatemala. Periodo: Febrero 2017 y Feb 2018/Ene 2018/ (Quetzales)



Productos	Unidad de Medida	Feb 2017	Ene 2018	Feb 2018	Diferencias		Variación	
					Feb 2018 - 2017	Feb - Ene 2018	Feb 2018/ 2017	Feb/Ene 2018
Arroz oro, de primera	Quintal	250.00	270.00	270.00	20.00	0.00	8.00%	0.00%
Arroz oro, de segunda	Quintal	240.00	255.00	255.00	15.00	0.00	6.25%	0.00%
Frijol blanco, de primera (Norte)	Quintal	SO	SO	SO				
Frijol blanco, de primera (Oriente)	Quintal	638.54	375.00	375.00	-263.54	0.00	-41.27%	0.00%
Frijol negro, de primera (Norte)	Quintal	349.17	SO	SO				
Frijol negro, de primera (Oriente)	Quintal	367.29	305.71	310.00	-57.29	4.29	-15.60%	1.40%
Frijol rojo, de primera (Norte)	Quintal	336.67	306.79	312.50	-24.17	5.71	-7.18%	1.86%
Frijol rojo, de primera (Oriente)	Quintal	396.67	SO	SO				
Maíz amarillo, de primera (Norte)	Quintal	96.88	95.00	95.00	-1.88	0.00	-1.94%	0.00%
Maíz amarillo, de primera (Oriente)	Quintal	SO	SO	SO				
Maíz amarillo, de primera (Sur)	Quintal	SO	SO	SO				
Maíz blanco, de primera (Norte)	Quintal	76.21	90.00	90.00	13.79	0.00	18.09%	0.00%
Maíz blanco, de primera (Oriente)	Quintal	91.63	90.00	90.00	-1.63	0.00	-1.78%	0.00%
Maíz blanco, de primera (Sur)	Quintal	92.50	90.00	90.00	-2.50	0.00	-2.70%	0.00%
Maíz blanco, de primera, origen mexicano	Quintal	90.94	83.57	85.00	-5.94	1.43	-6.53%	1.71%
Sorgo blanco, de primera (Oriente)	Quintal	120.00	100.00	100.00	-20.00	0.00	-16.67%	0.00%

FUENTE: Planeamiento / MAGA, SO = Sin Oferta



INCREMENTO

DECREMENTO


ESTABLE

Cuadro 1.2 GRANOS BÁSICOS: Precios promedio mensuales, pagados al mayorista, en el mercado La Terminal, Ciudad de Guatemala. Periodo: Febrero 2017 y Feb 2018/Ene 2018/ (Quetzales)



Productos	Unidad de Medida	Feb 2017	Ene 2018	Feb 2018	Diferencias		Variación	
					Feb 2018 - 2017	Feb - Ene 2018	Feb 2018/ 2017	Feb/Ene 2018
Arroz oro, de primera	Quintal	270.00	305.50	289.44	19.44	-16.06	7.20%	-5.26%
Arroz oro, de segunda	Quintal	255.00	288.55	276.94	21.94	-11.61	8.60%	-4.02%
Frijol blanco, de primera	Quintal	714.58	502.11	548.61	-165.97	46.50	-23.23%	9.26%
Frijol blanco, de segunda	Quintal	SO	SO	SO				
Frijol negro, de primera	Quintal	432.08	376.84	373.75	-58.33	-3.09	-13.50%	-0.82%
Frijol negro, de segunda	Quintal	404.58	336.05	340.42	-64.16	4.37	-15.86%	1.30%
Frijol rojo, de primera	Quintal	512.50	426.32	447.78	-64.72	21.46	-12.63%	5.03%
Frijol rojo, de segunda	Quintal	450.00	350.00	350.00	-100.00	0.00	-22.22%	0.00%
Maíz amarillo, de primera	Quintal	116.25	111.58	110.83	-5.42	-0.75	-4.66%	-0.67%
Maíz amarillo, de segunda	Quintal	SO	SO	104.29				
Maíz blanco, de primera	Quintal	107.50	107.89	104.72	-2.78	-3.17	-2.59%	-2.94%
Maíz blanco, de primera, importado	Quintal	105.00	95.00	92.78	-12.22	-2.22	-11.64%	-2.34%
Maíz blanco, de segunda	Quintal	87.50	98.68	91.67	4.17	-7.01	4.77%	-7.10%
Sorgo blanco, de primera	Quintal	145.00	130.26	130.14	-14.86	-0.12	-10.25%	-0.09%

FUENTE: Plancamiento / MAGA, SO = Sin Oferta



INCREMENTO

DECREMENTO

ESTABLE



CAPITULO II VEGETALES

Cuadro 2.1 VEGETALES: Precios promedio mensuales, pagados al mayorista, en el mercado La Terminal, Ciudad de Guatemala. Febrero 2017 y Feb 2018/Ene 2018/ (Quetzales)



Productos	Unidad de Medida	Feb 2017	Ene 2018	Feb 2018	Diferencias		Variación	
					Feb 2018 - 2017	Feb - Ene 2018	Feb 2018/ 2017	Feb/Ene 2018
Ajo blanco, mediano, de primera	Mazo (20 trenzas)	63.75	48.95	52.89	-10.86	3.94	-17.04%	8.05%
Apio mediano, de primera	Docena	14.83	11.47	11.53	-3.30	0.06	-22.25%	0.52%
Arveja china, revuelta, de primera	Costal (40 lb)	149.17	120.00	96.05	-53.12	-23.95	-35.61%	-19.96%
Arveja dulce, con vaina, de primera	Costal (40 lb)	143.33	SO	SO				
Brócoli mediano, de primera	Bolsa (2 docenas)	104.17	48.42	44.74	-59.43	-3.68	-57.05%	-7.60%
Cebolla con tallo, blanca, mediana, de primera	Manojo (50 unidades)	30.00	28.16	27.76	-2.24	-0.40	-7.47%	-1.42%
Cebolla seca, amarilla, mediana, de primera	Quintal	266.67	SO	SO				
Cebolla seca, amarilla, mediana, de primera, importada	Quintal	283.33	297.78	280.00	-3.33	-17.78	-1.18%	-5.97%
Cebolla seca, blanca, mediana, de primera	Quintal	191.67	225.50	158.95	-32.72	-66.55	-17.07%	-29.51%
Cebolla seca, blanca, mediana, de primera, importada	Quintal	SO	225.79	225.00		-0.79		-0.35%
Cebolla seca, blanca, mediana, de segunda	Quintal	160.00	192.63	132.50	-27.50	-60.13	-17.19%	-31.22%
Cebolla seca, blanca, mediana, de segunda, importada	Quintal	SO	200.00	SO				
Cebolla seca, morada, mediana, de primera	Quintal	255.00	281.32	242.24	-12.76	-39.08	-5.00%	-13.89%
Cebolla seca, morada, mediana, de primera, importada	Quintal	275.00	297.89	252.37	-22.63	-45.52	-8.23%	-15.28%
Chile Jalapeño, grande, de primera	Costal (35 - 40 lb)	100.00	150.53	110.63	10.63	-39.90	10.63%	-26.51%
Chile Jalapeño, mediano, de primera	Costal (35 - 40 lb)	70.00	137.50	97.89	27.89	-39.61	39.84%	-28.81%
Chile Pimiento, grande, de primera	Caja (70 - 80 unidades)	115.83	60.00	70.13	-45.70	10.13	-39.45%	16.88%
Chile Pimiento, mediano, de primera	Caja (100 - 150 unidades)	87.92	49.21	55.45	-32.47	6.24	-36.93%	12.68%
Chile Serrano, de primera	Quintal	SO	SO	SO				
Cilantro de primera	Red (100 manojos)	342.50	300.00	276.84	-65.66	-23.16	-19.17%	-7.72%
Coliflor mediana, de primera	Bolsa (12 unidades)	55.42	34.61	31.97	-23.45	-2.64	-42.31%	-7.63%
Ejote Chino	Costal (40 lb)	93.33	127.89	82.11	-11.22	-45.78	-12.02%	-35.80%
Ejote criollo, de primera	Costal (40 lb)	108.33	124.00	81.18	-27.15	-42.82	-25.06%	-34.53%

FUENTE: Planeamiento / MAGA, SO = Sin Oferta ,



INCREMENTO

DECREMENTO

ESTABLE

Continuación. Cuadro 2.1 VEGETALES: Precios promedio, mensuales pagados al mayorista, en el mercado La Terminal, Ciudad de Guatemala. Periodo: Guatemala. Periodo: Febrero 2017 y Feb 2018/Ene 2018/ (Quetzales)



Productos	Unidad de Medida	Feb 2017	Ene 2018	Feb 2018	Diferencias		Variación	
					Feb 2018 - 2017	Feb - Ene 2018	Feb 2018/ 2017	Feb/Ene 2018
Ejote francés, de primera	Costal (40 lb)	108.33	143.16	88.42	-19.91	-54.74	-18.38%	-38.24%
Güicoy sazón, mediano, de primera	Red 15 a 18 unidades	113.33	96.58	116.84	3.51	20.26	3.10%	20.98%
Güisquil mediano, de primera	Ciento	123.33	90.58	86.45	-36.88	-4.13	-29.90%	-4.56%
Hierba buena, de primera	Red (100 manojos)	287.50	253.95	243.42	-44.08	-10.53	-15.33%	-4.15%
Lechuga repollada, mediana, de primera	Caja (24 - 26 unidades)	57.08	29.74	22.50	-34.58	-7.24	-60.58%	-24.34%
Loroco de primera	Quintal	SO	SO	SO				
Papa larga, lavada, grande, de primera	Quintal	170.00	167.37	171.58	1.58	4.21	0.93%	2.52%
Papa Loman, lavada, grande, de primera	Quintal	230.83	197.55	182.11	-48.72	-15.44	-21.11%	-7.82%
Papa Loman, lavada, mediana, de primera	Quintal	173.33	170.68	151.58	-21.75	-19.10	-12.55%	-11.19%
Papa Loman, lavada, pequeña, de primera	Quintal	119.17	118.42	114.34	-4.83	-4.08	-4.05%	-3.45%
Papa redonda, lavada, grande, de primera	Quintal	183.33	175.91	167.37	-15.96	-8.54	-8.71%	-4.85%
Papa redonda, sin lavar, grande, de primera	Quintal	163.33	148.43	148.42	-14.91	-0.01	-9.13%	-0.01%
Pepino mediano, de primera	Costal (60 - 70 unidades)	82.08	76.84	65.00	-17.08	-11.84	-20.81%	-15.41%
Rábano mediano, de primera	Caja (200 - 250 unidades)	32.50	34.21	38.16	5.66	3.95	17.42%	11.55%
Rábano mediano, de primera	Canasto (100 manojos)	SO	SO	SO				
Remolacha, mediana, de primera	Red (4 - 5 docenas)	38.75	28.42	27.50	-11.25	-0.92	-29.03%	-3.24%
Repollo blanco, mediano	Red (12 - 15 unidades)	33.75	33.55	28.82	-4.93	-4.73	-14.61%	-14.10%
Tomate de cocina, grande, de primera	Caja (45 - 50 lb)	72.92	116.32	70.00	-2.92	-46.32	-4.00%	-39.82%
Tomate de cocina, mediano, de primera	Caja (45 - 50 lb)	50.83	99.76	50.39	-0.44	-49.37	-0.87%	-49.49%
Tomate Manzano, mediano, de primera	Caja (140 - 170 unidades)	70.42	112.81	70.58	0.16	-42.23	0.23%	-37.43%
Tomate Manzano, mediano, de primera	Caja (18 bandejas)	SO	SO	SO				
Yuca entera, mediana, de primera	Red (75 - 80 unidades)	81.67	92.53	86.32	4.65	-6.21	5.69%	-6.71%
Zanahoria mediana, de primera	Bolsa (5 - 6 docenas)	35.00	35.26	35.13	0.13	-0.13	0.37%	-0.37%
Zanahoria mediana, de primera, sin hojas	Bolsa (7 - 10 docenas)	43.75	54.74	55.26	11.51	0.52	26.31%	0.95%

FUENTE: Planeamiento / MAGA, SO = Sin Oferta



INCREMENTO

DECREMENTO

ESTABLE

A collage of various fruits including an avocado, a cantaloupe, a banana, and a kiwi. The background is a solid orange color. The text "CAPITULO III" and "FRUTAS" is overlaid in a large, white, serif font with a green outline.

CAPITULO III

FRUTAS

Cuadro 3.1 FRUTAS: Precios promedio, mensuales pagados al mayorista, en el mercado La Terminal, Ciudad de Guatemala. Periodo: Febrero 2017 y Feb 2018/Ene 2018/ (Quetzales)



Productos	Unidad de Medida	Feb 2017	Ene 2018	Feb 2018	Diferencias		Variación	
					Feb 2018 - 2017	Feb - Ene 2018	Feb 2018/ 2017	Feb/Ene 2018
Aguacate Booth, grande, de primera	Ciento	SO	SO	SO				
Aguacate criollo, grande, de primera	Ciento	118.33	177.37	149.74	31.41	-27.63	26.54%	-15.58%
Aguacate Hass, mediano	Ciento	143.33	150.00	142.11	-1.22	-7.89	-0.85%	-5.26%
Aguacate Hass, mediano, de primera	Caja (35 - 40 unidades)	SO	SO	SO				
Aguacate Hass, mediano, de primera, importado	Caja (35 - 40 unidades)	99.17	103.68	100.00	0.83	-3.68	0.84%	-3.55%
Banano criollo, mediano, de primera	Quintal	100.00	100.00	100.00	0.00	0.00	0.00%	0.00%
Banano de exportación, mediano, de primera	Caja (100 - 105 unidades)	45.00	44.34	46.05	1.05	1.71	2.33%	3.86%
Coco verde, mediano, de primera	Ciento	200.00	238.68	230.00	30.00	-8.68	15.00%	-3.64%
Durazno blanco, mediano, de primera	Ciento	SO	SO	SO				
Fresa mediana, de primera	Caja (35 - 40 lb)	156.25	110.00	125.39	-30.86	15.39	-19.75%	13.99%
Jocote de Corona, grande, de primera	Ciento	SO	SO	SO				
Jocote de Corona, mediano, de primera	Ciento	SO	SO	SO				
Limón criollo, mediano, de primera	Millar	379.17	473.68	513.16	133.99	39.48	35.34%	8.33%
Limón Persa, mediano, de primera	Millar	675.00	753.95	913.16	238.16	159.21	35.28%	21.12%
Mandarina criolla, mediana, de primera	Ciento	32.50	29.61	28.55	-3.95	-1.06	-12.15%	-3.58%
Mandarina mexicana, mediana, de primera	Caja (250 unidades)	110.00	123.75	125.00	15.00	1.25	13.64%	1.01%
Mango pashte, mediano, de primera	Ciento	SO	SO	SO				
Mango Tommy Atkins, mediano, de primera	Ciento	SO	SO	SO				
Manzana Ana, mediana, de primera	Quintal	SO	SO	SO				

FUENTE: Planeamiento / MAGA, SO = Sin Oferta



Continuación.. Cuadro 3.1 FRUTAS: Precios promedio, mensuales pagados al mayorista, en el mercado La Terminal, Ciudad de Guatemala. Periodo: Febrero 2017 y Feb 2018/Ene 2018/ (Quetzales)



Productos	Unidad de Medida	Feb 2017	Ene 2018	Feb 2018	Diferencias		Variación	
					Feb 2018 - 2017	Feb - Ene 2018	Feb 2018/ 2017	Feb/Ene 2018
Manzana del Prado, mediana, de primera	Quintal	SO	SO	SO				
Manzana Estrella, mediana, de primera	Quintal	SO	SO	SO				
Manzana Jonathan, mediana, de primera	Quintal	SO	SO	SO				
Manzana Juárez, mediana, de primera	Quintal	SO	SO	SO				
Manzana Red Delicious, mediana, de primera	Quintal	SO	SO	SO				
Manzana Winter, mediana, de primera	Quintal	SO	SO	SO				
Melocotón mediano, de primera	Ciento	SO	SO	SO				
Melón Cantaloupe, mediano, de primera	Ciento	389.58	389.47	355.26	-34.32	-34.21	-8.81%	-8.78%
Mora mediana, de primera	Caja (34 - 38 lb)	122.50	143.33	125.00	2.50	-18.33	2.04%	-12.79%
Naranja Piña (Azucarona), mediana, de primera	Ciento	34.17	32.86	32.76	-1.41	-0.10	-4.13%	-0.30%
Naranja Valencia, mediana, de primera	Ciento	46.25	55.26	55.53	9.28	0.27	20.06%	0.49%
Papaya criolla, mediana, de primera	Ciento	600.00	700.00	547.37	-52.63	-152.63	-8.77%	-21.80%
Papaya Tainung, mediana, de primera	Caja (12 - 13 unidades)	59.58	78.68	63.68	4.10	-15.00	6.88%	-19.06%
Piña mediana, de primera	Ciento	391.67	415.79	377.63	-14.04	-38.16	-3.58%	-9.18%
Pitahaya mediana, de primera	Ciento	SO	SO	SO				
Plátano grande, de primera	Ciento	130.00	140.00	138.03	8.03	-1.97	6.18%	-1.41%
Plátano mediano, de primera	Ciento	100.00	102.63	108.95	8.95	6.32	8.95%	6.16%
Rambután mediano, de primera	Ciento	SO	SO	SO				
Sandía redonda, mediana, de primera	Ciento	683.33	655.26	577.63	-105.70	-77.63	-15.47%	-11.85%
Uva roja, importada, de primera	Caja (22 lb)	216.67	272.63	286.84	70.17	14.21	32.39%	5.21%
Zapote mediano, de primera	Ciento	175.00	195.79	176.58	1.58	-19.21	0.90%	-9.81%

FUENTE: Planeamiento / MAGA, SO = Sin Oferta



Cuadro 3.2 HORTALIZAS Y FRUTAS: Precios promedio, mensuales pagados al mayorista, en el mercado CENMA. Periodo: Diciembre 2017 - Enero 2018 (Quetzales)



Productos	Unidad de Medida	Ene 2018	Feb 2018	Diferencias	Variación
				Feb - Ene 2018	Feb/Ene 2018
Apio mediano, de primera	Docena	10.83	15.00	4.17	0.39
Brócoli mediano, de primera	Bolsa (2 docenas)	45.00	60.00	15.00	0.33
Cebolla con tallo, blanca, mediana, de primera	Manojo (50 unidades)	28.75	27.50	-1.25	-0.04
Cebolla seca, amarilla, mediana, de primera, importada	Quintal	300.00	300.00	0.00	0.00
Cebolla seca, blanca, mediana, de primera	Quintal	243.33	220.00	-23.33	-0.10
Cebolla seca, blanca, mediana, de primera, importada	Quintal	223.33	200.00	-23.33	-0.10
Cebolla seca, blanca, mediana, de segunda	Quintal	206.67	200.00	-6.67	-0.03
Cebolla seca, blanca, mediana, de segunda, importada	Quintal	196.67	180.00	-16.67	-0.08
Cebolla seca, morada, mediana, de primera, importada	Quintal	300.00	300.00	0.00	0.00
Chile Jalapeño, grande, de primera	Costal (35 - 40 lb)	177.50	165.00	-12.50	-0.07
Chile Jalapeño, mediano, de primera	Costal (35 - 40 lb)	160.00	147.50	-12.50	-0.08
Chile Pimiento, grande, de primera	Caja (70 - 80 unidades)	72.92	65.00	-7.92	-0.11
Chile Pimiento, mediano, de primera	Caja (100 - 150 unidades)	60.42	50.00	-10.42	-0.17
Coliflor mediana, de primera	Bolsa (12 unidades)	35.00	35.00	0.00	0.00
Ejote Chino	Costal (40 lb)	130.83	150.00	19.17	0.15
Güicoy sazón, mediano, de primera	Red 15 a 18 unidades	100.00	120.00	20.00	0.20
Güisquil mediano, de primera	Ciento	37.08	37.50	0.42	0.01
Lechuga repollada, mediana, de primera	Caja (24 - 26 unidades)	22.50	27.50	5.00	0.22
Papa Loman, lavada, grande, de primera	Quintal	196.67	200.00	3.33	0.02
Papa Loman, lavada, mediana, de primera	Quintal	160.00	160.00	0.00	0.00
Papa Loman, lavada, pequeña, de primera	Quintal	100.00	100.00	0.00	0.00
Rábano mediano, de primera	Caja (200 - 250 unidades)	32.50	32.50	0.00	0.00
Repollo blanco, mediano	Red (12 - 15 unidades)	27.50	27.50	0.00	0.00
Tomate de cocina, grande, de primera	Caja (45 - 50 lb)	84.58	70.00	-14.58	-0.17
Tomate de cocina, mediano, de primera	Caja (45 - 50 lb)	70.83	62.50	-8.33	-0.12
Zanahoria mediana, de primera	Bolsa (5 - 6 docenas)	35.00	35.00	0.00	0.00
Remolacha, mediana, de primera	Red (4 - 5 docenas)	28.50	28.50	0.00	0.00

FUENTE: Planeamiento / MAGA, SO = Sin Oferta



INCREMENTO

DECREMENTO


ESTABLE

CAPITULO IV

PECUARIOS



Cuadro 4.1 PECUARIOS: Precios promedio, mensuales pagados al mayorista, en el mercado La Terminal, Ciudad de Guatemala. Periodo: Febrero 2017 y Feb 2018/Ene 2018/ (Quetzales)



Productos	Unidad de Medida	Feb 2017	Ene 2018	Feb 2018	Diferencias		Variación	
					Feb 2018 - 2017	Feb - Ene 2018	Ene 2018/ 2017	Ene/Dic 2018
Bovino en canal, de primera	Libra	14.50	15.08	15.00	0.50	-0.08	3.45%	-0.53%
Crema pura	Litro	28.00	28.63	30.47	2.47	1.84	8.82%	6.43%
Cuadril y Pierna de pollo, de primera	Libra	8.00	8.00	8.00	0.00	0.00	0.00%	0.00%
Huevo blanco, extra	Caja (360 unidades)	300.00	320.79	332.65	32.65	11.86	10.88%	3.70%
Huevo blanco, grande	Caja (360 unidades)	290.00	310.79	319.71	29.71	8.92	10.24%	2.87%
Huevo blanco, mediano	Caja (360 unidades)	250.00	294.47	309.71	59.71	15.24	23.88%	5.18%
Huevo blanco, pequeño	Caja (360 unidades)	210.00	277.89	290.00	80.00	12.11	38.10%	4.36%
Huevo rosado, grande	Caja (360 unidades)	SO	SO	SO				
Muslos de pollo, de primera	Libra	SO	SO	SO				
Pechuga de pollo, con ala, de primera	Libra	14.00	14.63	14.50	0.50	-0.13	3.57%	-0.89%
Pechuga de pollo, de primera	Libra	15.00	14.68	15.00	0.00	0.32	0.00%	2.18%
Pollo entero, sin menudos, de primera	Libra	11.00	11.00	11.00	0.00	0.00	0.00%	0.00%
Pollo importado (piezas)	Caja (40 lb)	200.00	199.74	197.03	-2.97	-2.71	-1.49%	-1.36%
Porcino en canal	Libra	13.50	13.50	13.50	0.00	0.00	0.00%	0.00%
Queso fresco	Libra	22.00	19.00	12.24	-9.76	-6.76	-44.36%	-35.58%

FUENTE: Planeamiento / MAGA, SO = Sin Oferta



INCREMENTO

DECREMENTO

ESTABLE

CAPITULO V OTROS GRUPOS DE PRODUCTOS





Cuadro 5.1 HIDROBIOLÓGICOS: Precios promedio mensuales, pagados al mayorista, en el mercado La Terminal, Ciudad de Guatemala. Periodo: Febrero 2017 y Feb 2018/Ene 2018/ (Quetzales)



Productos	Unidad de Medida	Feb 2017	Ene 2018	Feb 2018	Diferencias		Variación	
					Feb 2018 - 2017	Feb - Ene 2018	Ene 2018/ 2017	Ene/Dic 2018
Camarón blanco, grande, con cabeza, de primera	Quintal	3,200.00	3,500.00	3,331.58	131.58	-168.42	4.11%	-4.81%
Camarón blanco, grande, sin cabeza, de primera (mar)	Quintal	3,500.00	3,737.50	3,989.47	489.47	251.97	13.98%	6.74%
Camarón blanco, mediano, con cabeza, de primera	Quintal	2,700.00	3,000.00	2,831.58	131.58	-168.42	4.87%	-5.61%
Camarón blanco, mediano, sin cabeza, de primera (mar)	Quintal	3,000.00	3,500.00	3,610.53	610.53	110.53	20.35%	3.16%
Camarón blanco, pequeño, con cabeza, de primera	Quintal	1,500.00	1,500.00	1,510.53	10.53	10.53	0.70%	0.70%
Camarón blanco, pequeño, sin cabeza, de primera (mar)	Quintal	1,600.00	1,562.50	1,700.00	100.00	137.50	6.25%	8.80%
Camarón grande, de primera (estanque)	Quintal	3,300.00	3,475.00	3,510.53	210.53	35.53	6.38%	1.02%
Camarón mediano, de primera (estanque)	Quintal	2,800.00	2,968.75	3,015.79	215.79	47.04	7.71%	1.58%
Camarón pequeño, de primera (estanque)	Quintal	1,400.00	1,537.50	1,589.47	189.47	51.97	13.53%	3.38%
Corvina entera, revuelta, de primera	Quintal	1,300.00	1,600.00	1,600.00	300.00	0.00	23.08%	0.00%
Filete de corvina, de primera	Quintal	2,300.00	2,600.00	2,600.00	300.00	0.00	13.04%	0.00%
Filete de dorado, de primera	Quintal	SO	2,372.22	2,025.00		-347.22		-14.64%
Filete de róbalo, de primera	Arroba	1,100.00	1,400.00	1,410.53	310.53	10.53	28.23%	0.75%
Filete de tiburón, de primera	Quintal	1,600.00	2,000.00	1,957.89	357.89	-42.11	22.37%	-2.11%
Pargo entero, revuelto, de primera	Quintal	1,800.00	1,875.00	1,878.95	78.95	3.95	4.39%	0.21%
Pargo grande, de primera	Quintal	2,000.00	2,143.75	2,247.37	247.37	103.62	12.37%	4.83%
Pargo mediano, de primera	Quintal	1,800.00	1,956.25	1,968.42	168.42	12.17	9.36%	0.62%
Pargo pequeño, de primera	Quintal	1,500.00	1,737.50	1,700.00	200.00	-37.50	13.33%	-2.16%
Róbalo entero, revuelto	Quintal	2,000.00	2,287.50	2,115.79	115.79	-171.71	5.79%	-7.51%
Róbalo grande, de primera	Quintal	2,200.00	2,450.00	2,384.21	184.21	-65.79	8.37%	-2.69%
Róbalo mediano, de primera	Quintal	2,000.00	2,234.38	2,110.53	110.53	-123.85	5.53%	-5.54%
Róbalo pequeño, de primera	Quintal	SO	SO	SO				
Tiburón entero, revuelto, de primera	Quintal	1,300.00	1,500.00	1,500.00	200.00	0.00	15.38%	0.00%
Tilapia grande, de primera	Quintal	1,050.00	1,031.25	1,105.26	55.26	74.01	5.26%	7.18%
Tilapia mediana, de primera	Quintal	950.00	931.25	1,005.26	55.26	74.01	5.82%	7.95%
Tilapia pequeña, de primera	Quintal	850.00	815.63	902.63	52.63	87.00	6.19%	10.67%

FUENTE: Planeamiento / MAGA, SO = Sin Oferta



INCREMENTO

DECREMENTO

ESTABLE



Cuadro 5.2 FLORES: Precios promedio, mensuales pagados por el consumidor, en el mercado La Terminal, Guatemala. Periodo: Febrero 2017 y Feb 2018/Ene 2018/ (Quetzales)



Productos	Unidad de Medida	Feb 2017	Ene 2018	Feb 2018	Diferencias		Variación	
					Feb 2018 - 2017	Feb - Ene 2018	Ene 2018/ 2017	Ene/Dic 2018
Azucena de primera	Docena	13.75	SO	SO				
Clavel de varios colores, de primera	Docena	10.00	10.00	10.83	0.83	0.83	8.30%	8.30%
Crisantemo Pompon, de primera	Manojo (18 - 20 unidades)	SO	SO	SO				
Crisantemo Standard, de primera	Docena	SO	20.00	SO				
Estaticia blanca, de primera	Manojo (10 - 15 unidades)	5.00	5.00	5.00	0.00	0.00	0.00%	0.00%
Estaticia morada, de primera	Manojo (10 - 15 unidades)	5.00	5.00	5.00	0.00	0.00	0.00%	0.00%
Gerberas diferentes colores, de primera	Docena	16.88	20.00	19.38	2.50	-0.62	14.81%	-3.10%
Girasol de primera	Docena	30.00	31.43	32.81	2.81	1.38	9.37%	4.39%
Gladiola de primera	Docena	20.63	20.00	20.31	-0.32	0.31	-1.55%	1.55%
Lirios con envoltorio, de primera	5 varitas	50.00	52.50	54.38	4.38	1.88	8.76%	3.58%
Margarita de primera	Manojo (18 - 20 unidades)	11.25	14.14	12.00	0.75	-2.14	6.67%	-15.13%
Rosa (Con envoltorio), varios colores, de primera	Docena	18.13	17.50	19.84	1.71	2.34	9.43%	13.37%

FUENTE: Planeamiento / MAGA, SO= Sin Oferta



INCREMENTO

DECREMENTO

ESTABLE

Cuadro 5.3 ABARROTES: Precios promedio, mensuales pagados al mayorista, en el mercado La Terminal, Ciudad de Guatemala. Periodo: Febrero 2017 y Feb 2018/Ene 2018/ (Quetzales)



Productos	Unidad de Medida	Feb 2017	Ene 2018	Feb 2018	Diferencias		Variación	
					Feb 2018 - 2017	Feb - Ene 2018	Ene 2018/ 2017	Ene/Dic 2018
Aceite comestible Ideal	Envase (175 ml). Caja (48 unidades)	129.60	129.60	133.65	4.05	4.05	3.13%	3.13%
Aceite comestible Ideal	Envase (800 ml). Caja (12 unidades)	121.17	122.00	124.95	3.78	2.95	3.12%	2.42%
Aceite comestible La Patrona	Envase (175 ml). Caja (48 unidades)	109.44	113.75	115.68	6.24	1.93	5.70%	1.70%
Aceite comestible La Patrona	Envase (800 ml). Caja (12 unidades)	111.77	111.85	113.54	1.77	1.69	1.58%	1.51%
Avena mosh El Molino, empacada, bolsa de 400 gramos	Fardo (25 unidades)	113.95	129.75	129.75	15.80	0.00	13.87%	0.00%
Azúcar Estándar Caña Real	6 bolsas (2500 gramos)	95.00	95.00	95.00	0.00	0.00	0.00%	0.00%
Azúcar Estándar Caña Real	Bolsa (15 kg). 30 bolsas de 500 gramos	95.00	95.00	95.00	0.00	0.00	0.00%	0.00%
Azúcar estándar, blanca	Saco (50 kg)	285.00	275.71	282.50	-2.50	6.79	-0.88%	2.46%
Bienestarina Nutrica, 450 gramos	Fardo (25 unidades)	SO	SO	SO				
Bienestarina vainilla Nutrica, bolsa de 450 gramos	Fardo (25 unidades)	149.75	149.75	149.75	0.00	0.00	0.00%	0.00%
Harina de maíz Maseca	Saco (50 lb)	175.00	172.95	172.95	-2.05	0.00	-1.17%	0.00%
Harina de maíz Tortimasa	Saco (50 lb)	149.95	143.95	143.95	-6.00	0.00	-4.00%	0.00%
Harina de trigo Sol, dura	Quintal	245.90	248.24	247.90	2.00	-0.34	0.81%	-0.14%
Harina de trigo Sol, suave	Quintal	220.09	219.90	219.90	-0.19	0.00	-0.09%	0.00%
Incaparina en polvo, bolsa de 450 gramos	Fardo (50 Unidades)	379.50	379.50	379.50	0.00	0.00	0.00%	0.00%
Incaparina líquida, caja de 200 ml	Fardo (24 unidades)	49.92	49.20	49.20	-0.72	0.00	-1.44%	0.00%
Maseca empacada de libra	Fardo (25 unidades)	86.75	87.25	87.25	0.50	0.00	0.58%	0.00%
Maseca empacada, 2 libras	Fardo (10 unidades)	68.90	63.90	63.90	-5.00	0.00	-7.26%	0.00%
Maseca empacada, de 5 libras	Fardo (8 unidades)	137.92	137.60	137.60	-0.32	0.00	-0.23%	0.00%

FUENTE: Planeamiento / MAGA, ND = No Disponible

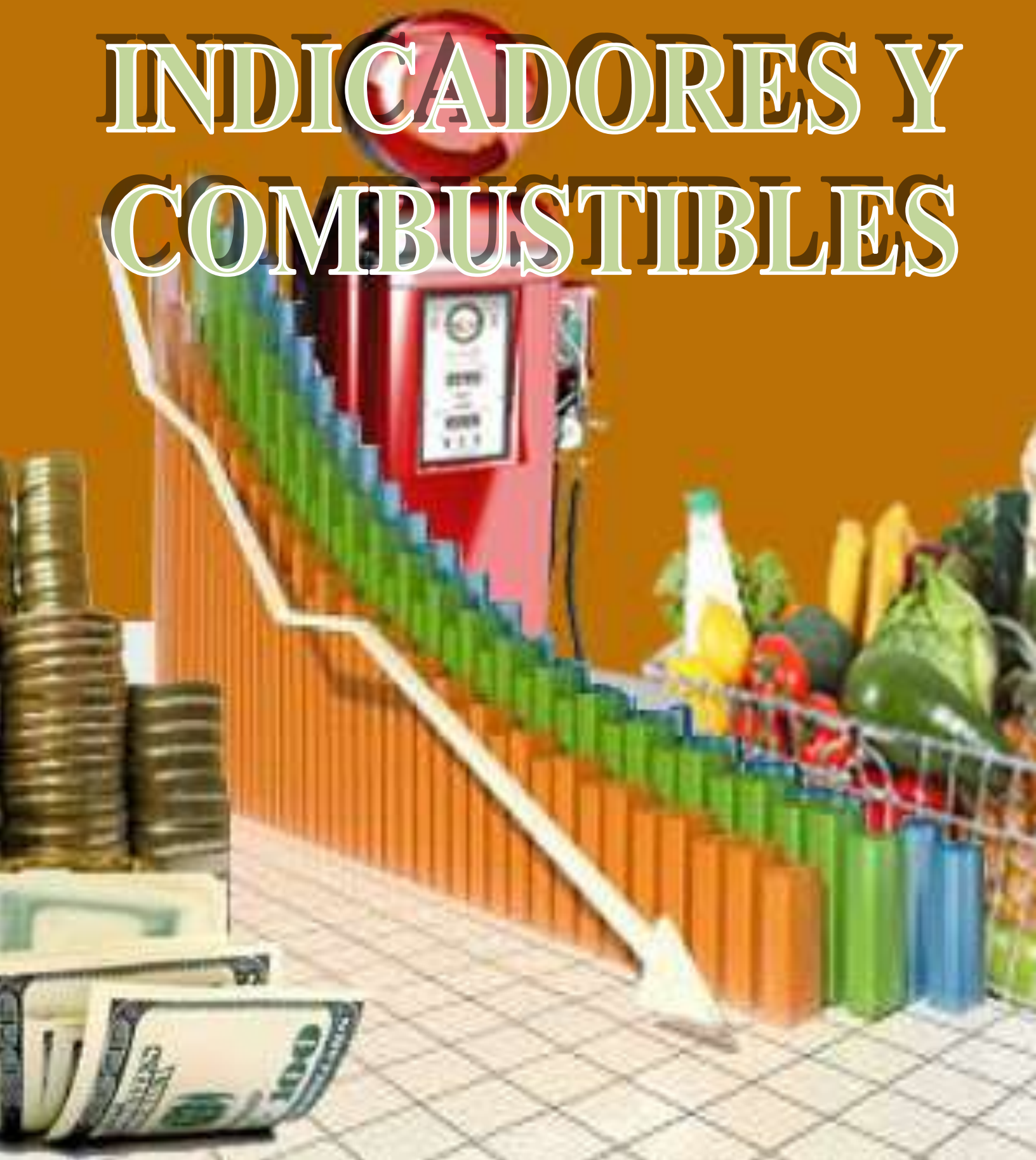


INCREMENTO

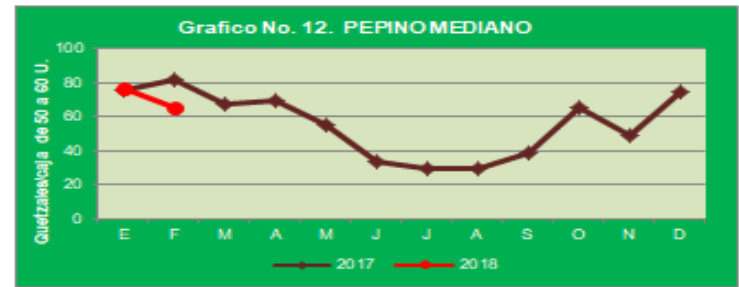
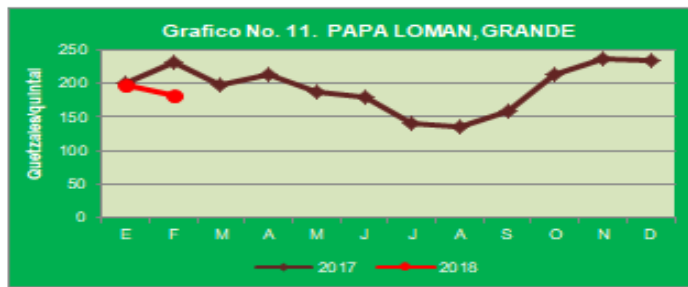
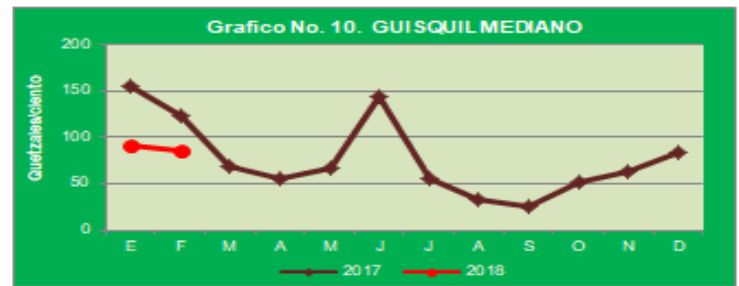
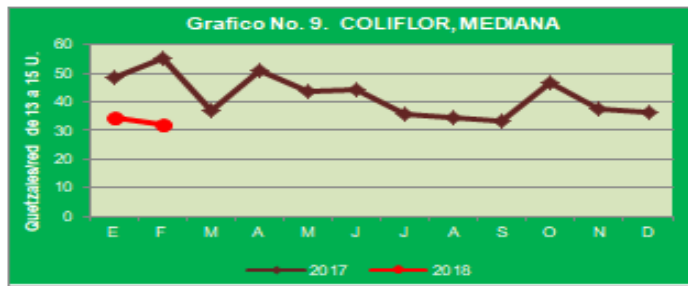
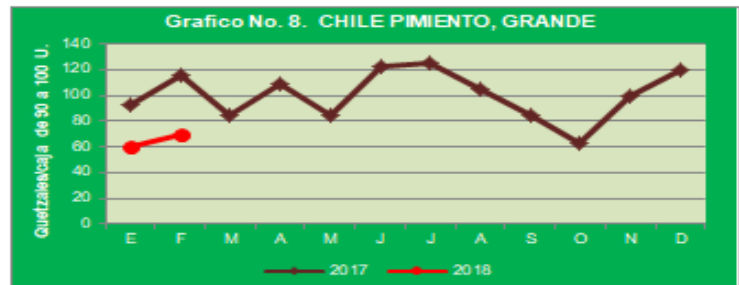
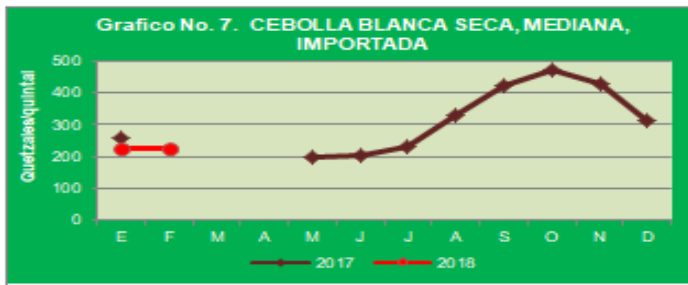
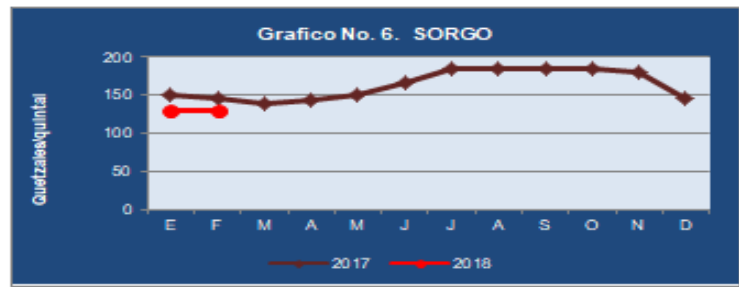
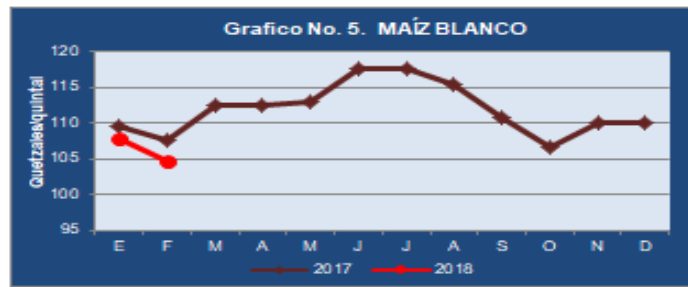
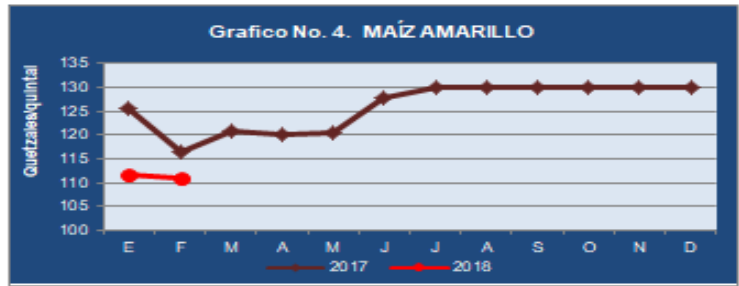
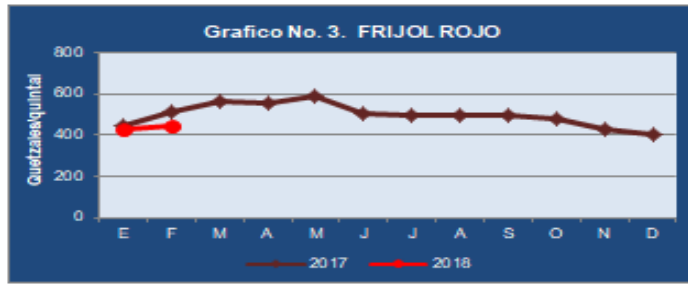
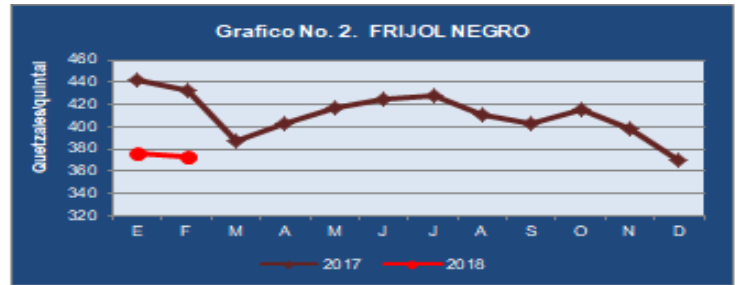
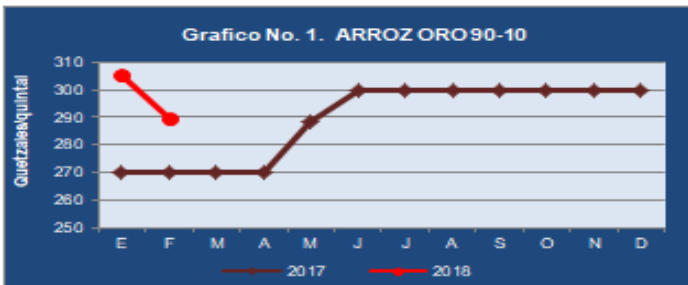
DECREMENTO

ESTABLE

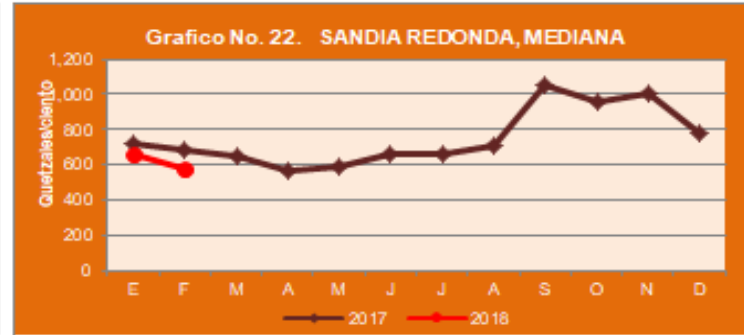
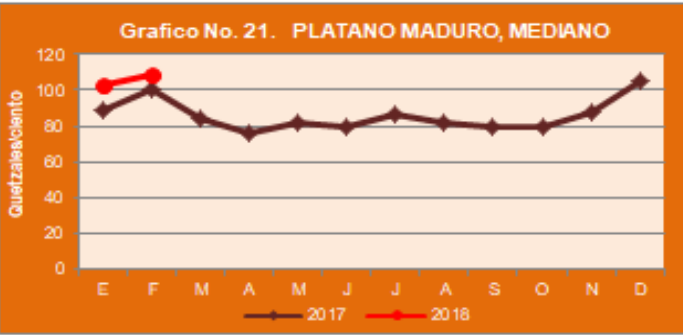
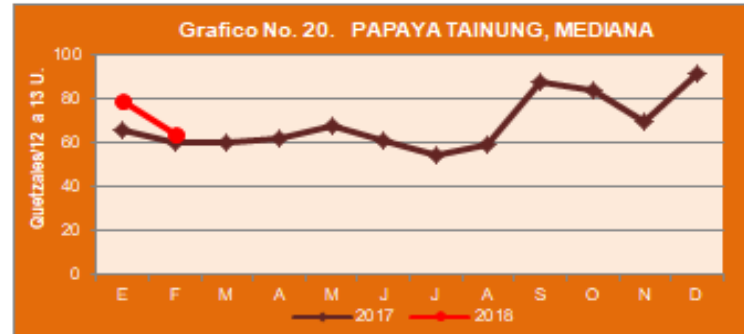
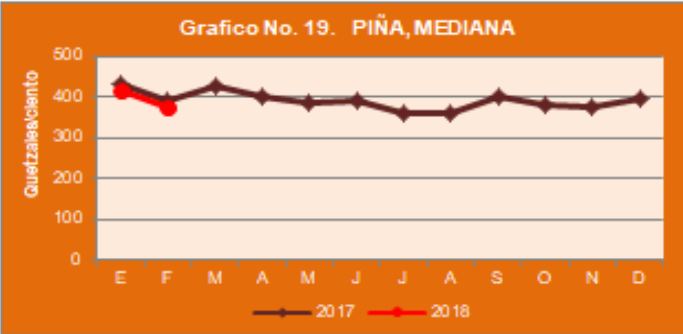
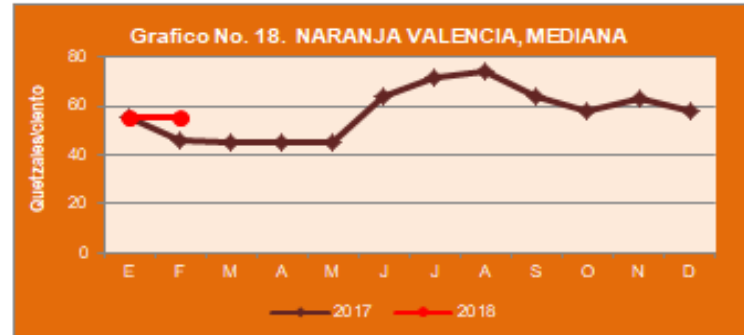
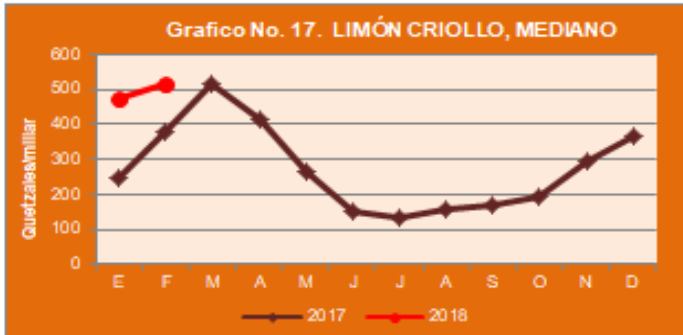
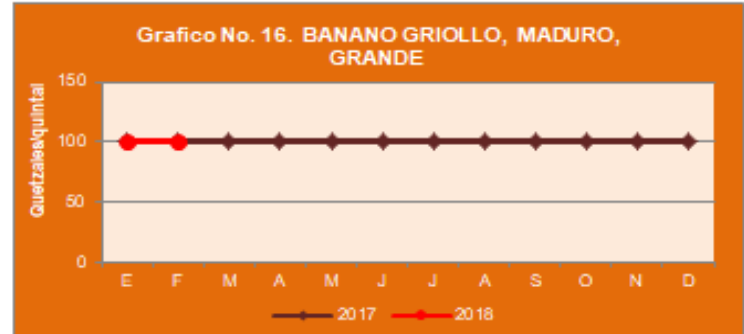
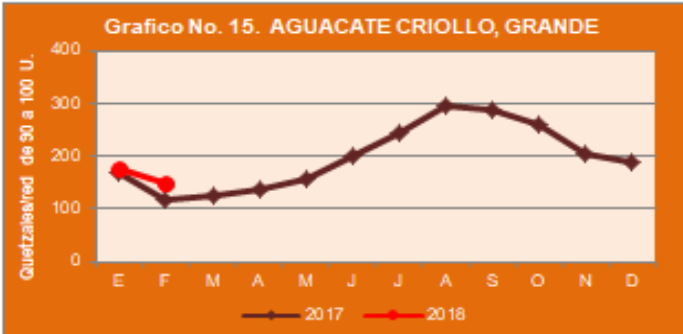
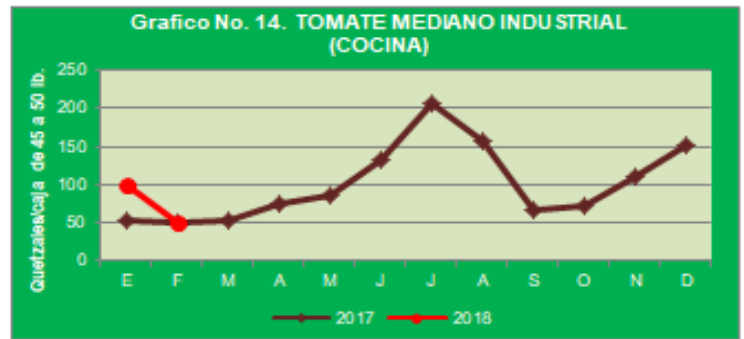
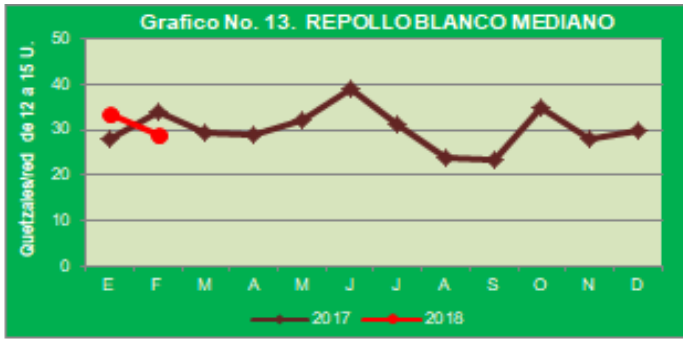
ANEXO INDICADORES Y COMBUSTIBLES



1 PRODUCTOS AGRÍCOLAS DE PRIMERA: Precios promedio mensuales pagados al mayorista en el mercado La Terminal. Período: 2017 - 2018

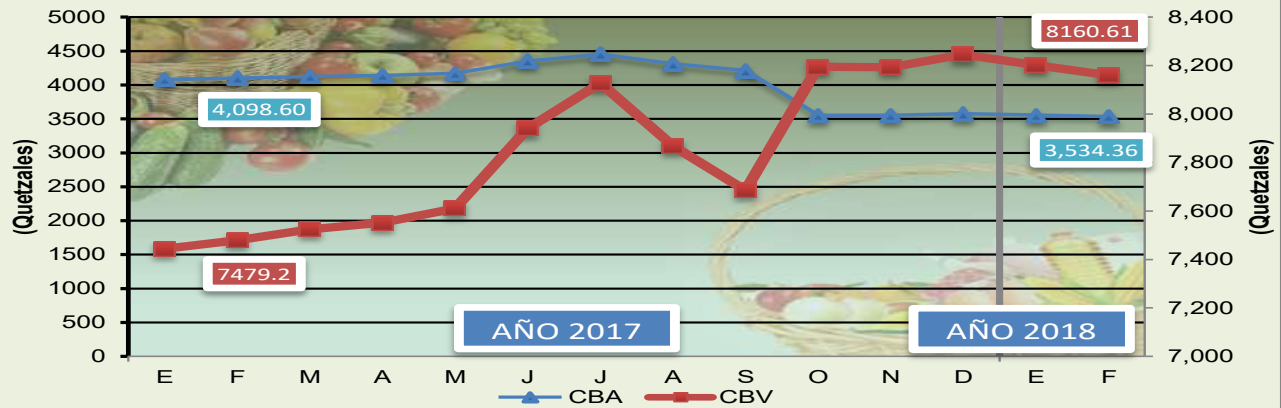


Continuación .. 1 PRODUCTOS AGRÍCOLAS DE PRIMERA: Precios promedio mensuales pagados al mayorista en el mercado La Terminal. Período: 2017-2018



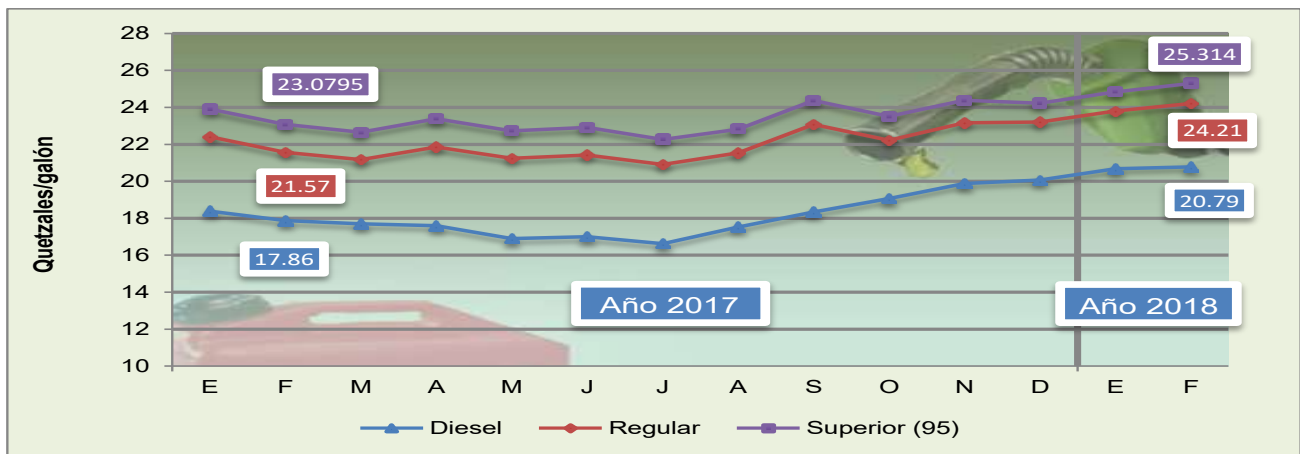
Fuente: MAGA/plan,

2 CANASTA BÁSICA ALIMENTARIA Y CANASTA BÁSICA VITAL: Costo mensual. Período: Enero / 2017 a Febrero / 2018



Fuente: Elaborado por MAGA/plan, con datos del Instituto Nacional de Estadística –INE-

3 COMBUSTIBLES (servicio completo): Precios promedio pagados por el consumidor en la Ciudad de Guatemala. Período: Enero / 2017 - Febrero/ 2018



Fuente: Elaborado por MAGA/plan, con datos Ministerio de Energía y Minas

4 Tipo de cambio de referencia: Promedio mensual. Período: Enero / 2017– Febrero / 2018 (Quetzales por US\$1.00)

