

**BOLETÍN MENSUAL DE PRECIOS DE
PRODUCTOS AGROPECUARIOS E INDICADORES**



Planeamiento



5ª Av 8-06 zona 9



2360-4425/2360-4428



web.maga.gob.gt



siagro.maga@gmail.com



Appmaga



precios.maga.gob.gt

Contenido

Página

Capítulo I. Granos básicos y otros

I.I Resumen y perspectivas, noviembre 2017	1
Cuadro 1.1 GRANOS BÁSICOS: Precios promedio mensuales pagados al transportista en los depósitos de la 21 Calle zona 1, Ciudad de Guatemala.....	2
Cuadro 1.2 GRANOS BÁSICOS: Precios promedio mensuales pagados al mayorista en el mercado La Terminal	3
Cuadro 1.3 NUECES, ESPECIES, CONDIMENTOS, AROMÁTICOS, OLEAGINOSAS Y OTROS GRANOS: Precios promedio mensuales pagados al mayorista en el mercado La Terminal	4

Capítulo II. Vegetales

Cuadro 2.1 VEGETALES: Precios promedio mensuales pagados al mayorista en el mercado La Terminal	5
---	---

Capítulo III. Frutas

Cuadro 3.1 FRUTAS: Precios promedio mensuales pagados al mayorista en el mercado La Terminal	7
Cuadro 3.2 VEGETALES Y FRUTAS: Precios promedio mensuales pagados al mayorista en el mercado CENMA	9

Capítulo IV. Pecuarios

Cuadro 4.1 PECUARIOS: Precios promedio mensuales pagados al mayorista en el mercado La Terminal	11
---	----

Capítulo V. Otros grupos de productos

Cuadro 5.1 MARISCOS: Precios promedio mensuales pagados al mayorista en el mercado La Terminal	12
Cuadro 5.2 FLORES: Precios promedio mensuales pagados por el consumidor	13
Cuadro 5.3 ABARROTES: Precios promedio mensual pagados al mayorista	14

ANEXOS

1. PRODUCTOS AGRÍCOLAS DE PRIMERA: Gráficas de precios	15
2. CANASTA BÁSICA ALIMENTARIA y CANASTA BÁSICA VITAL	17
3. COMBUSTIBLES (servicio completo): Precios promedio mensuales	17
4. TIPO DE CAMBIO DE REFERENCIA: Promedio mensual	17
5. Mapas de precios promedio mensual de maíz blanco y frijol negro , pagados por el consumidor en los principales mercados departamentales	18



CAPITULO I GRANOS BASICOS Y OTROS



Situación actual

Durante el mes de noviembre de 2017, los precios pagados al mayorista en la Ciudad de Guatemala, de granos básicos, en comparación con el mes anterior, se mantuvieron estables, con excepción de frijol rojo que disminuyó.

El precio de maíz blanco presentó un aumento (tres por ciento) debido a la irregularidad del mercado en la primera semana del mes; luego se estabilizó, ya que continuó ingresando al mercado nacional, grano de las áreas productoras del sur, principalmente de los departamentos de Escuintla, Suchitepéquez, Retalhuleu y Santa Rosa; producto de la zona del norte (departamentos de Petén, Alta Verapaz, Quiché e Izabal) y de origen mexicano.

Los precios de frijol negro disminuyeron (cuatro por ciento) debido al ingreso de grano de la zona oriental (departamentos de Jutiapa, Jalapa, Chiquimula y Santa Rosa), y de producto de origen mexicano.

Los precios promedio de frijol rojo disminuyeron (diez por ciento) en relación al mes anterior debido a que está ingresando grano de las áreas productoras del oriente del país. También ha incidido la poca dinámica de la demanda externa, principalmente de El Salvador y Honduras.

El precio de arroz se mantuvo estable debido a que se continuó abasteciendo al mercado con grano almacenado e importado. En el caso del sorgo, los precios se redujeron (tres por ciento) por el flujo de los saldos de reservas almacenadas y el ingreso de producto de nueva cosecha.

Los precios de noviembre de 2017 con respecto al mismo período del año anterior (noviembre 2016) disminuyeron en frijol negro (catorce por ciento) y maíz blanco (uno por ciento); y aumentaron en sorgo (diez y ocho por ciento), arroz (once por ciento) y frijol rojo (tres por ciento).

Con relación a los precios de noviembre en el período 2012-2016, los precios de noviembre de 2017 disminuyeron en maíz blanco (seis por ciento) y arroz (uno por ciento); mientras que aumentaron en frijol negro (uno por ciento).

Perspectivas para el mes de diciembre 2017

Se espera que los precios de maíz blanco aumenten, debido a que disminuirá la oferta por estacionalidad. En el caso del frijol negro, se espera que los precios disminuyan por la continuidad del abastecimiento de las áreas productoras de la zona oriental.

Asimismo, se espera que los precios de frijol rojo disminuyan, ya que continuará ingresando grano de las áreas productoras del oriente del país.

Los precios de arroz se espera se mantengan estables, ya que se ha iniciado la cosecha nacional que vendrá a abastecer los inventarios almacenados. En el caso del sorgo, se espera que los precios disminuyan por el ingreso de la producción nacional.

Cuadro 1.1 GRANOS BÁSICOS: Precios promedio mensuales, pagados al transportista, en los depósitos de la 21 Calle zona 1, Ciudad de Guatemala. Periodo: Noviembre 2016 y Nov/Oct 2017/ (Quetzales)



Productos	Unidad de Medida	Nov 2016	Oct 2017	Nov 2017	Diferencias		Variación	
					Nov 2017 - 2016	Nov - Oct 2017	Nov 2017/ 2016	Nov/oct 2017
Arroz oro, de primera	Quintal	255.00	270.00	270.00	15.00	0.00	5.88%	0.00%
Arroz oro, de segunda	Quintal	240.48	255.00	255.00	14.52	0.00	6.04%	0.00%
Frijol blanco, de primera (Norte)	Quintal	SO	SO	SO				
Frijol blanco, de primera (Oriente)	Quintal	607.07	620.83	527.08	-79.99	-93.75	-13.18%	-15.10%
Frijol negro, de primera (Norte)	Quintal	SO	SO	SO				
Frijol negro, de primera (Oriente)	Quintal	426.36	381.75	360.42	-65.94	-21.33	-15.47%	-5.59%
Frijol negro, de primera, importado	Quintal	371.45	362.50	370.00	-1.45	7.50	-0.39%	2.07%
Frijol rojo, de primera (Norte)	Quintal	322.50	403.33	372.50	50.00	-30.83	15.50%	-7.64%
Frijol rojo, de primera (Oriente)	Quintal	349.21	SO	SO				
Maíz amarillo, de primera (Norte)	Quintal	105.64	107.50	107.50	1.86	0.00	1.76%	0.00%
Maíz amarillo, de primera (Oriente)	Quintal	SO	SO	SO				
Maíz amarillo, de primera (Sur)	Quintal	SO	SO	SO				
Maíz blanco, de primera (Norte)	Quintal	87.83	91.88	92.50	4.67	0.62	5.32%	0.67%
Maíz blanco, de primera (Oriente)	Quintal	100.00	91.88	92.50	-7.50	0.62	-7.50%	0.67%
Maíz blanco, de primera (Sur)	Quintal	SO	91.42	90.00		-1.42		-1.55%
Maíz blanco, de primera, importado	Quintal	SO	86.88	87.50		0.62		0.71%
Sorgo blanco, de primera (Oriente)	Quintal	129.40	165.00	161.25	31.85	-3.75	24.61%	-2.27%

FUENTE: Planeamiento / MAGA, SO = Sin Oferta



INCREMENTO

DECREMENTO


ESTABLE

Cuadro 1.2 GRANOS BÁSICOS: Precios promedio mensuales, pagados al mayorista, en el mercado La Terminal, Ciudad de Guatemala. Periodo: Noviembre 2016 y Nov/Oct 2017/ (Quetzales)



Productos	Unidad de Medida	Nov 2016	Oct 2017	Nov 2017	Diferencias		Variación	
					Nov 2017 - 2016	Nov - Oct 2017	Nov 2017/ 2016	Nov/oct 2017
Arroz oro, de primera	Quintal	270.36	300.00	300.00	29.64	0.00	10.96%	0.00%
Arroz oro, de segunda	Quintal	255.00	285.00	285.00	30.00	0.00	11.76%	0.00%
Frijol blanco, de primera	Quintal	666.07	719.05	630.95	-35.12	-88.10	-5.27%	-12.25%
Frijol blanco, de segunda	Quintal	SO	SO	SO				
Frijol negro, de primera	Quintal	462.00	415.71	398.24	-63.76	-17.47	-13.80%	-4.20%
Frijol negro, de primera, importado	Quintal	405.24	401.55	401.67	-3.57	0.12	-0.88%	0.03%
Frijol negro, de segunda	Quintal	416.60	391.19	373.81	-42.79	-17.38	-10.27%	-4.44%
Frijol rojo, de primera	Quintal	419.17	483.33	433.33	14.16	-50.00	3.38%	-10.34%
Frijol rojo, de segunda	Quintal	400.00	441.67	408.33	8.33	-33.34	2.08%	-7.55%
Maíz amarillo, de primera	Quintal	130.48	130.00	130.00	-0.48	0.00	-0.37%	0.00%
Maíz amarillo, de segunda	Quintal	SO	SO	SO				
Maíz blanco, de primera	Quintal	111.43	106.55	110.00	-1.43	3.45	-1.28%	3.24%
Maíz blanco, de primera, importado	Quintal	SO	101.07	100.00		-1.07		-1.06%
Maíz blanco, de segunda	Quintal	104.07	98.81	100.00	-4.07	1.19	-3.91%	1.20%
Sorgo blanco, de primera	Quintal	153.10	185.00	180.24	27.14	-4.76	17.73%	-2.57%

FUENTE: Plancamiento / MAGA, SO = Sin Oferta



INCREMENTO

DECREMENTO

ESTABLE

Cuadro 1.3 ESPECIAS, CONDIMENTOS, OLEAGINOSAS Y OTROS GRANOS: Precios promedio mensuales pagados al mayorista en el mercado La Terminal, Ciudad de Guatemala. Periodo: Noviembre 2016 y Nov/Oct 2017/ (Quetzales)



Productos	Unidad de Medida	Nov 2016	Oct 2017	Nov 2017	Diferencias		Variación	
					Nov 2017 - 2016	Nov - Oct 2017	Nov 2017/ 2016	Nov/oct 2017
Achiote seco, sin capsula, de primera	Quintal	1,320.00	1,471.43	1,561.90	241.90	90.47	18.33%	6.15%
Ajonjolí sin descortezar, de primera	Quintal	755.00	1,080.95	842.86	87.86	-238.09	11.64%	-22.03%
Cacao (Despulpado), seco, de primera	Quintal	1,350.00	1,390.48	1,400.00	50.00	9.52	3.70%	0.68%
Cebada, de primera	Quintal	600.00	600.00	600.00	0.00	0.00	0.00%	0.00%
Chile Chocolate, seco, de primera	Quintal	2,460.00	1,813.10	1,803.57	-656.43	-9.53	-26.68%	-0.53%
Chile Cobanero, seco, de primera	Quintal	2,165.00	1,219.05	1,200.00	-965.00	-19.05	-44.57%	-1.56%
Haba seca, de primera	Quintal	700.00	SO	900.00	200.00		28.57%	
Maní tostado, con cascara, de primera	Quintal	800.00	900.00	900.00	100.00	0.00	12.50%	0.00%
Pepitoria (Seca, sin cáscara), de primera	Quintal	SO	SO	SO				
Pepitoria seca, sin descascarar, de primera	Quintal	1,060.00	1,290.48	1,300.00	240.00	9.52	22.64%	0.74%
Pimienta gorda, de primera	Quintal	1,200.00	1,280.95	1,300.00	100.00	19.05	8.33%	1.49%
Rosa Jamaica, de primera, importada	Quintal	1,385.00	1,500.00	1,500.00	115.00	0.00	8.30%	0.00%
Rosa Jamaica, nacional	Quintal	1,800.00	1,700.00	1,800.00	0.00	100.00	0.00%	5.88%
Soya amarilla, de primera	Quintal	445.00	500.00	504.76	59.76	4.76	13.43%	0.95%

FUENTE: Planeamiento / MAGA, SO = Sin Oferta





CAPITULO II VEGETALES

Cuadro 2.1 VEGETALES: Precios promedio mensuales, pagados al mayorista, en el mercado La Terminal, Ciudad de Guatemala. Periodo: Noviembre 2016 y Nov/Oct 2017/ (Quetzales)



Productos	Unidad de Medida	Nov 2016	Oct 2017	Nov 2017	Diferencias		Variación	
					Nov 2017 - 2016	Nov - Oct 2017	Nov 2017/ 2016	Nov/oct 2017
Ajo blanco, mediano, de primera	Mazo (20 trenzas)	65.00	65.00	65.00	0.00	0.00	0.00%	0.00%
Apio mediano, de primera	Docena	10.31	14.52	12.90	2.59	-1.62	25.12%	-11.16%
Arveja china, revuelta, de primera	Costal (40 lb)	84.62	134.76	124.29	39.67	-10.47	46.88%	-7.77%
Arveja dulce, con vaina, de primera	Costal (40 lb)	134.62	SO	SO				
Brócoli mediano, de primera	Bolsa (2 docenas)	50.00	57.62	51.90	1.90	-5.72	3.80%	-9.93%
Cebolla con tallo, blanca, mediana, de primera	Manojo (50 unidades)	25.00	41.31	36.67	11.67	-4.64	46.68%	-11.23%
Cebolla seca, amarilla, mediana, de primera	Quintal	280.00	286.67	340.95	60.95	54.28	21.77%	18.93%
Cebolla seca, amarilla, mediana, de primera, importada	Quintal	SO	314.29	360.00		45.71		14.54%
Cebolla seca, blanca, mediana, de primera	Quintal	SO	SO	SO				
Cebolla seca, blanca, mediana, de primera, importada	Quintal	233.85	470.48	428.57	194.72	-41.91	83.27%	-8.91%
Cebolla seca, blanca, mediana, de segunda	Quintal	167.69	338.10	340.95	173.26	2.85	103.32%	0.84%
Cebolla seca, blanca, mediana, de segunda, importada	Quintal	189.23	353.81	356.67	167.44	2.86	88.48%	0.81%
Cebolla seca, morada, mediana, de primera	Quintal	280.00	SO	SO				
Cebolla seca, morada, mediana, de primera, importada	Quintal	266.15	451.19	431.43	165.28	-19.76	62.10%	-4.38%
Chile Jalapeño, grande, de primera	Costal (35 - 40 lb)	75.38	190.48	195.24	119.86	4.76	159.01%	2.50%
Chile Jalapeño, mediano, de primera	Costal (35 - 40 lb)	58.85	142.86	154.17	95.32	11.31	161.97%	7.92%
Chile Pimiento, grande, de primera	Caja (70 - 80 unidades)	50.77	62.86	99.29	48.52	36.43	95.57%	57.95%
Chile Pimiento, mediano, de primera	Caja (100 - 150 unidades)	33.08	42.50	78.10	45.02	35.60	136.09%	83.76%
Cilantro de primera	Red (100 manojos)	277.69	348.57	381.90	104.21	33.33	37.53%	9.56%
Coliflor mediana, de primera	Bolsa (12 unidades)	31.15	46.43	37.50	6.35	-8.93	20.39%	-19.23%
Ejote Chino	Costal (40 lb)	58.46	86.90	106.43	47.97	19.53	82.06%	22.47%

FUENTE: Planeamiento / MAGA, SO = Sin Oferta ,



INCREMENTO

DECREMENTO

ESTABLE

Continuación. Cuadro 2.1 VEGETALES: Precios promedio, mensuales pagados al mayorista, en el mercado La Terminal, Ciudad de Guatemala. Periodo: Noviembre 2016 y Nov/Oct 2017/ (Quetzales)



Productos	Unidad de Medida	Nov 2016	Oct 2017	Nov 2017	Diferencias		Variación	
					Nov 2017 - 2016	Nov - Oct 2017	Nov 2017/ 2016	Nov/oct 2017
Ejote criollo, de primera	Costal (40 lb)	62.31	104.05	118.57	56.26	14.52	90.29%	13.95%
Ejote francés, de primera	Costal (40 lb)	72.31	105.71	116.67	44.36	10.96	61.35%	10.37%
Güicoy sazón, mediano, de primera	Red 15 a 18 unidades	51.54	69.17	80.00	28.46	10.83	55.22%	15.66%
Güisquil mediano, de primera	Ciento	69.23	52.38	63.81	-5.42	11.43	-7.83%	21.82%
Hierba buena, de primera	Red (100 manojos)	227.69	314.29	304.76	77.07	-9.53	33.85%	-3.03%
Lechuga repollada, mediana, de primera	Caja (24 - 26 unidades)	23.08	33.57	30.95	7.87	-2.62	34.10%	-7.80%
Loroco de primera	Quintal	684.62	300.00	604.76	-79.86	304.76	-11.66%	101.59%
Papa larga, lavada, grande, de primera	Quintal	130.77	143.81	149.52	18.75	5.71	14.34%	3.97%
Papa Loman, lavada, grande, de primera	Quintal	187.69	213.45	235.71	48.02	22.26	25.58%	10.43%
Papa Loman, lavada, mediana, de primera	Quintal	147.69	158.19	185.05	37.36	26.86	25.30%	16.98%
Papa Loman, lavada, pequeña, de primera	Quintal	100.77	110.95	119.52	18.75	8.57	18.61%	7.72%
Papa redonda, lavada, grande, de primera	Quintal	127.50	145.71	143.81	16.31	-1.90	12.79%	-1.30%
Papa redonda, sin lavar, grande, de primera	Quintal	107.50	125.71	123.81	16.31	-1.90	15.17%	-1.51%
Pepino mediano, de primera	Costal (60 - 70 unidades)	72.31	65.00	49.05	-23.26	-15.95	-32.17%	-24.54%
Rábano mediano, de primera	Caja (200 - 250 unidades)	29.23	38.93	33.21	3.98	-5.72	13.62%	-14.69%
Remolacha, mediana, de primera	Red (4 - 5 docenas)	25.00	36.43	28.33	3.33	-8.10	13.32%	-22.23%
Repollo blanco, mediano	Red (12 - 15 unidades)	21.54	34.88	28.10	6.56	-6.78	30.45%	-19.44%
Tomate de cocina, grande, de primera	Caja (45 - 50 lb)	125.00	99.52	133.33	8.33	33.81	6.66%	33.97%
Tomate de cocina, mediano, de primera	Caja (45 - 50 lb)	104.23	71.07	110.24	6.01	39.17	5.77%	55.11%
Tomate Manzano, mediano, de primera	Caja (140 - 170 unidades)	115.38	140.00	114.29	-1.09	-25.71	-0.94%	-18.36%
Yuca entera, mediana, de primera	Red (75 - 80 unidades)	85.00	100.00	91.43	6.43	-8.57	7.56%	-8.57%
Zanahoria mediana, de primera	Bolsa (5 - 6 docenas)	33.31	41.76	35.00	1.69	-6.76	5.07%	-16.19%
Zanahoria mediana, de primera, sin hojas	Bolsa (7 - 10 docenas)	42.69	58.57	55.48	12.79	-3.09	29.96%	-5.28%

FUENTE: Planeamiento / MAGA, SO = Sin Oferta



INCREMENTO

DECREMENTO

ESTABLE

A vibrant collage of various fruits. In the top left, a slice of green avocado with a dark pit is visible. Below it, a cantaloupe is cut open, showing its orange flesh and seeds. To the right, a yellow banana is partially visible. In the bottom right, a red kiwi fruit with a white core is shown. The background is a solid, warm orange color.

CAPITULO III

FRUTAS

Cuadro 3.1 FRUTAS: Precios promedio, mensuales pagados al mayorista, en el mercado La Terminal, Ciudad de Guatemala. Periodo: Noviembre 2016 y Nov/Oct 2017/ (Quetzales)



Productos	Unidad de Medida	Nov 2016	Oct 2017	Nov 2017	Diferencias		Variación	
					Nov 2017 - 2016	Nov - Oct 2017	Nov 2017/ 2016	Nov/oct 2017
Aguacate Booth, grande, de primera	Ciento	SO	SO	SO				
Aguacate criollo, grande, de primera	Ciento	206.15	258.93	204.52	-1.63	-54.41	-0.79%	-21.01%
Aguacate Hass, mediano	Ciento	139.23	194.29	143.81	4.58	-50.48	3.29%	-25.98%
Aguacate Hass, mediano, de primera	Caja (35 - 40 unidades)	SO	SO	SO				
Aguacate Hass, mediano, de primera, importado	Caja (35 - 40 unidades)	103.85	129.05	108.10	4.25	-20.95	4.09%	-16.23%
Banano criollo, mediano, de primera	Quintal	100.00	100.00	100.00	0.00	0.00	0.00%	0.00%
Banano de exportación, mediano, de primera	Caja (100 - 105 unidades)	42.31	45.00	45.00	2.69	0.00	6.36%	0.00%
Coco verde, mediano, de primera	Ciento	200.00	250.00	230.95	30.95	-19.05	15.48%	-7.62%
Durazno blanco, mediano, de primera	Ciento	SO	SO	SO				
Fresa mediana, de primera	Caja (35 - 40 lb)	103.08	128.57	129.05	25.97	0.48	25.19%	0.37%
Jocote de Corona, grande, de primera	Ciento	37.31	45.71	43.10	5.79	-2.61	15.52%	-5.71%
Jocote de Corona, mediano, de primera	Ciento	22.31	30.71	28.57	6.26	-2.14	28.06%	-6.97%
Limón criollo, mediano, de primera	Millar	142.31	190.95	296.43	154.12	105.48	108.30%	55.24%
Limón Persa, mediano, de primera	Millar	303.85	290.48	451.43	147.58	160.95	48.57%	55.41%
Mandarina criolla, mediana, de primera	Ciento	40.00	30.26	31.90	-8.10	1.64	-20.25%	5.42%
Mandarina mexicana, mediana, de primera	Caja (250 unidades)	100.00	110.48	121.19	21.19	10.71	21.19%	9.69%
Mango pashte, mediano, de primera	Ciento	SO	SO	SO				
Mango Tommy Atkins, mediano, de primera	Ciento	SO	SO	SO				
Manzana Ana, mediana, de primera	Quintal	SO	SO	SO				

FUENTE: Planeamiento / MAGA, SO = Sin Oferta



INCREMENTO

DECREMENTO

ESTABLE

Continuación.. Cuadro 3.1 FRUTAS: Precios promedio, mensuales pagados al mayorista, en el mercado La Terminal, Ciudad de Guatemala. Periodo: Noviembre 2016 y Nov/Oct 2017/ (Quetzales)



Productos	Unidad de Medida	Nov 2016	Oct 2017	Nov 2017	Diferencias		Variación	
					Nov 2017 - 2016	Nov - Oct 2017	Nov 2017/ 2016	Nov/oct 2017
Manzana del Prado, mediana, de primera	Quintal	SO	160.00	SO				
Manzana Estrella, mediana, de primera	Quintal	197.73	200.00	220.95	23.22	20.95	11.74%	10.48%
Manzana Jonathan, mediana, de primera	Quintal	SO	SO	SO				
Manzana Juárez, mediana, de primera	Quintal	246.15	272.62	244.44	-1.71	-28.18	-0.69%	-10.34%
Manzana Red Delicious, mediana, de primera	Quintal	SO	SO	SO				
Manzana Winter, mediana, de primera	Quintal	SO	SO	SO				
Melocotón mediano, de primera	Ciento	SO	SO	SO				
Melón Cantaloupe, mediano, de primera	Ciento	411.54	454.76	461.90	50.36	7.14	12.24%	1.57%
Mora mediana, de primera	Caja (34 - 38 lb)	81.54	64.41	98.57	17.03	34.16	20.89%	53.04%
Naranja Piña (Azucarona), mediana, de primera	Ciento	25.00	28.33	31.19	6.19	2.86	24.76%	10.10%
Naranja Valencia, mediana, de primera	Ciento	56.15	57.86	63.10	6.95	5.24	12.38%	9.06%
Papaya criolla, mediana, de primera	Ciento	546.15	600.00	600.00	53.85	0.00	9.86%	0.00%
Papaya Tainung, mediana, de primera	Caja (12 - 13 unidades)	81.15	83.57	69.52	-11.63	-14.05	-14.33%	-16.81%
Piña mediana, de primera	Ciento	426.92	380.95	376.19	-50.73	-4.76	-11.88%	-1.25%
Pitahaya mediana, de primera	Ciento	SO	SO	SO				
Plátano grande, de primera	Ciento	123.08	129.52	130.71	7.63	1.19	6.20%	0.92%
Plátano mediano, de primera	Ciento	84.62	80.00	88.10	3.48	8.10	4.11%	10.13%
Rambután mediano, de primera	Ciento	23.46	26.90	30.00	6.54	3.10	27.88%	11.52%
Sandía redonda, mediana, de primera	Ciento	800.00	959.52	1,009.52	209.52	50.00	26.19%	5.21%
Uva roja, importada, de primera	Caja (22 lb)	226.15	228.00	228.00	1.85	0.00	0.82%	0.00%
Zapote mediano, de primera	Ciento	200.00	175.00	185.71	-14.29	10.71	-7.15%	6.12%

FUENTE: Planeamiento / MAGA, SO = Sin Oferta



INCREMENTO

DECREMENTO

ESTABLE

Cuadro 3.2 HORTALIZAS Y FRUTAS: Precios promedio, mensuales pagados al mayorista, en el mercado CENMA. Periodo: Octubre - Noviembre 2017 (Quetzales)



Productos	Unidad de Medida	Oct 2017	Nov 2017	Diferencias	Variación
				Nov - Oct 2017	Nov/oct 2017
Aguacate criollo, grande, de primera	Ciento	259.52	209.52	-50.00	-0.19
Aguacate Hass, mediano	Ciento	217.62	157.14	-60.48	-0.28
Aguacate Hass, mediano, de primera, importado	Caja (35 - 40 unidades)	127.14	117.62	-9.52	-0.07
Apio mediano, de primera	Docena	13.81	12.90	-0.91	-0.07
Banano criollo, mediano, de primera	Quintal	100.00	100.00	0.00	0.00
Banano de exportación, mediano, de primera	Caja (100 - 105 unidades)	45.00	45.00	0.00	0.00
Brócoli mediano, de primera	Bolsa (2 docenas)	61.90	50.48	-11.42	-0.18
Cebolla con tallo, blanca, mediana, de primera	Manojo (50 unidades)	37.98	37.02	-0.96	-0.03
Cebolla seca, amarilla, mediana, de primera	Quintal	307.62	360.00	52.38	0.17
Cebolla seca, amarilla, mediana, de primera, importada	Quintal	328.57	360.00	31.43	0.10
Cebolla seca, blanca, mediana, de primera, importada	Quintal	460.00	433.33	-26.67	-0.06
Cebolla seca, blanca, mediana, de segunda	Quintal	318.10	353.33	35.23	0.11
Cebolla seca, blanca, mediana, de segunda, importada	Quintal	342.38	360.00	17.62	0.05
Cebolla seca, morada, mediana, de primera, importada	Quintal	444.29	430.48	-13.81	-0.03
Chile Jalapeño, grande, de primera	Costal (35 - 40 lb)	197.14	194.29	-2.85	-0.01
Chile Jalapeño, mediano, de primera	Costal (35 - 40 lb)	156.19	150.48	-5.71	-0.04
Chile Pimiento, grande, de primera	Caja (70 - 80 unidades)	65.00	96.67	31.67	0.49
Chile Pimiento, mediano, de primera	Caja (100 - 150 unidades)	44.88	77.14	32.26	0.72
Coliflor mediana, de primera	Bolsa (12 unidades)	43.45	36.67	-6.78	-0.16
Ejote Chino	Costal (40 lb)	90.00	108.69	18.69	0.21
Ejote criollo, de primera	Costal (40 lb)	99.05	109.40	10.35	0.10
Güicoy sazón, mediano, de primera	Red 15 a 18 unidades	71.31	80.00	8.69	0.12
Güisquil mediano, de primera	Ciento	48.93	63.33	14.40	0.29
Jocote de Corona, grande, de primera	Ciento	40.00	37.14	-2.86	-0.07
Jocote de Corona, mediano, de primera	Ciento	34.52	27.14	-7.38	-0.21
Lechuga repollada, mediana, de primera	Caja (24 - 26 unidades)	29.76	36.55	6.79	0.23

FUENTE: Planeamiento / MAGA, SO = Sin Oferta



INCREMENTO

DECREMENTO

ESTABLE

Continuación.. Cuadro 3.2 HORTALIZAS Y FRUTAS: Precios promedio, mensuales pagados al mayorista, en el mercado CENMA. Periodo: Octubre - Noviembre 2017 (Quetzales)



Productos	Unidad de Medida	Oct 2017	Nov 2017	Diferencias	Variación
				Nov - Oct 2017	Nov/oct 2017
Limón criollo, mediano, de primera	Millar	200.00	292.86	92.86	0.46
Limón Persa, mediano, de primera	Millar	292.86	456.19	163.33	0.56
Mandarina mexicana, mediana, de primera	Caja (250 unidades)	118.57	127.14	8.57	0.07
Melón Cantaloupe, mediano, de primera	Ciento	576.19	533.33	-42.86	-0.07
Naranja Piña (Azucarona), mediana, de primera	Ciento	40.48	40.48	0.00	0.00
Naranja Valencia, mediana, de primera	Ciento	60.00	61.43	1.43	0.02
Papa larga, lavada, grande, de primera	Quintal	144.76	160.00	15.24	0.11
Papa Loman, lavada, grande, de primera	Quintal	211.90	230.95	19.05	0.09
Papa Loman, lavada, mediana, de primera	Quintal	156.67	176.90	20.23	0.13
Papa Loman, lavada, pequeña, de primera	Quintal	111.90	122.86	10.96	0.10
Papa redonda, lavada, grande, de primera	Quintal	141.90	147.14	5.24	0.04
Papa redonda, sin lavar, grande, de primera	Quintal	121.90	134.76	12.86	0.11
Papaya Tainung, mediana, de primera	Caja (12 - 13 unidades)	90.71	80.48	-10.23	-0.11
Pepino mediano, de primera	Costal (60 - 70 unidades)	60.24	51.90	-8.34	-0.14
Piña mediana, de primera	Ciento	471.43	400.00	-71.43	-0.15
Plátano grande, de primera	Ciento	115.48	120.00	4.52	0.04
Plátano mediano, de primera	Ciento	81.90	100.00	18.10	0.22
Rábano mediano, de primera	Caja (200 - 250 unidades)	36.43	30.36	-6.07	-0.17
Rambután mediano, de primera	Ciento	26.43	30.00	3.57	0.14
Remolacha, mediana, de primera	Red (4 - 5 docenas)	30.95	29.40	-1.55	-0.05
Repollo blanco, mediano	Red (12 - 15 unidades)	32.98	28.93	-4.05	-0.12
Sandía redonda, mediana, de primera	Ciento	1,009.52	1,057.14	47.62	0.05
Tomate de cocina, grande, de primera	Caja (45 - 50 lb)	99.76	131.05	31.29	0.31
Tomate de cocina, mediano, de primera	Caja (45 - 50 lb)	72.14	105.60	33.46	0.46
Uva roja, importada, de primera	Caja (22 lb)	240.00	240.00	0.00	0.00
Zanahoria mediana, de primera	Bolsa (5 - 6 docenas)	38.33	35.71	-2.62	-0.07

FUENTE: Planeamiento / MAGA, SO = Sin Oferta



INCREMENTO

DECREMENTO


ESTABLE

CAPITULO IV

PECUARIOS



Cuadro 4.1 PECUARIOS: Precios promedio, mensuales pagados al mayorista, en el mercado La Terminal, Ciudad de Guatemala. Periodo: Noviembre 2016 y Nov/Oct 2017/ (Quetzales)



Productos	Unidad de Medida	Nov 2016	Oct 2017	Nov 2017	Diferencias		Variación	
					Nov 2017 - 2016	Nov - Oct 2017	Nov 2017/ 2016	Nov/oct 2017
Bovino en canal, de primera	Libra	14.42	15.25	15.25	0.83	0.00	5.76%	0.00%
Crema pura	Litro	28.00	28.00	28.00	0.00	0.00	0.00%	0.00%
Cuadril y Pierna de pollo, de primera	Libra	8.00	8.00	8.00	0.00	0.00	0.00%	0.00%
Huevo blanco, extra	Caja (360 unidades)	300.00	310.00	316.19	16.19	6.19	5.40%	2.00%
Huevo blanco, grande	Caja (360 unidades)	290.00	300.00	306.19	16.19	6.19	5.58%	2.06%
Huevo blanco, mediano	Caja (360 unidades)	260.00	268.57	276.19	16.19	7.62	6.23%	2.84%
Huevo blanco, pequeño	Caja (360 unidades)	210.00	239.05	256.19	46.19	17.14	22.00%	7.17%
Huevo rosado, grande	Caja (360 unidades)	SO	SO	SO				
Pechuga de pollo, con ala, de primera	Libra	14.00	15.00	15.00	1.00	0.00	7.14%	0.00%
Pechuga de pollo, de primera	Libra	15.00	14.00	14.00	-1.00	0.00	-6.67%	0.00%
Pollo entero, sin menudos, de primera	Libra	11.00	11.00	11.00	0.00	0.00	0.00%	0.00%
Pollo importado (piezas)	Caja (40 lb)	160.00	205.00	205.00	45.00	0.00	28.13%	0.00%
Porcino en canal	Libra	13.50	13.50	13.50	0.00	0.00	0.00%	0.00%
Queso fresco	Libra	22.00	22.00	22.00	0.00	0.00	0.00%	0.00%

FUENTE: Planeamiento / MAGA, SO = Sin Oferta



INCREMENTO

DECREMENTO

ESTABLE

CAPITULO V OTROS GRUPOS DE PRODUCTOS





Cuadro 5.1 HIDROBIOLÓGICOS: Precios promedio mensuales, pagados al mayorista, en el mercado La Terminal, Ciudad de Guatemala. Periodo: Noviembre 2016 y Nov/Oct 2017/ (Quetzales)



Productos	Unidad de Medida	Nov 2016	Oct 2017	Nov 2017	Diferencias		Variación	
					Nov 2017 - 2016	Nov - Oct 2017	Nov 2017/ 2016	Nov/oct 2017
Camarón blanco, grande, con cabeza, de primera	Quintal	3,325.00	3,395.24	3,445.00	120.00	49.76	3.61%	1.47%
Camarón blanco, grande, sin cabeza, de primera (mar)	Quintal	3,450.00	3,795.24	3,820.00	370.00	24.76	10.72%	0.65%
Camarón blanco, mediano, con cabeza, de primera	Quintal	2,675.00	2,360.71	2,710.00	35.00	349.29	1.31%	14.80%
Camarón blanco, mediano, sin cabeza, de primera (mar)	Quintal	2,962.50	3,495.24	3,540.00	577.50	44.76	19.49%	1.28%
Camarón blanco, pequeño, con cabeza, de primera	Quintal	1,400.00	1,598.81	1,635.00	235.00	36.19	16.79%	2.26%
Camarón blanco, pequeño, sin cabeza, de primera (mar)	Quintal	1,575.00	1,795.24	1,810.00	235.00	14.76	14.92%	0.82%
Camarón grande, de primera (estanque)	Quintal	3,350.00	3,697.62	3,710.00	360.00	12.38	10.75%	0.33%
Camarón mediano, de primera (estanque)	Quintal	2,775.00	3,196.43	3,170.00	395.00	-26.43	14.23%	-0.83%
Camarón pequeño, de primera (estanque)	Quintal	1,375.00	1,694.05	1,710.00	335.00	15.95	24.36%	0.94%
Corvina entera, revuelta, de primera	Quintal	1,200.00	1,671.43	1,700.00	500.00	28.57	41.67%	1.71%
Filete de corvina, de primera	Quintal	2,100.00	2,814.29	2,825.00	725.00	10.71	34.52%	0.38%
Filete de dorado, de primera	Quintal	SO	SO	2,500.00				
Filete de róbalo, de primera	Arroba	1,000.00	1,271.43	1,300.00	300.00	28.57	30.00%	2.25%
Filete de tiburón, de primera	Quintal	1,500.00	1,714.29	1,800.00	300.00	85.71	20.00%	5.00%
Pargo entero, revuelto, de primera	Quintal	1,800.00	2,142.86	2,030.00	230.00	-112.86	12.78%	-5.27%
Pargo grande, de primera	Quintal	2,000.00	2,542.86	2,385.00	385.00	-157.86	19.25%	-6.21%
Pargo mediano, de primera	Quintal	1,800.00	2,300.00	2,215.00	415.00	-85.00	23.06%	-3.70%
Pargo pequeño, de primera	Quintal	1,500.00	1,800.00	1,680.00	180.00	-120.00	12.00%	-6.67%
Róbalo entero, revuelto	Quintal	SO	2,400.00	2,235.00		-165.00		-6.88%
Róbalo grande, de primera	Quintal	SO	2,714.29	2,585.00		-129.29		-4.76%
Róbalo mediano, de primera	Quintal	SO	2,371.43	2,315.00		-56.43		-2.38%
Tiburón entero, revuelto, de primera	Quintal	1,200.00	1,271.43	1,340.00	140.00	68.57	11.67%	5.39%
Tilapia grande, de primera	Quintal	1,087.50	976.19	1,125.00	37.50	148.81	3.45%	15.24%
Tilapia mediana, de primera	Quintal	987.50	876.19	1,025.00	37.50	148.81	3.80%	16.98%
Tilapia pequeña, de primera	Quintal	887.50	776.19	925.00	37.50	148.81	4.23%	19.17%

FUENTE: Planeamiento / MAGA, SO = Sin Oferta



INCREMENTO

DECREMENTO

ESTABLE



Cuadro 5.2 FLORES: Precios promedio, mensuales pagados por el consumidor, en el mercado La Terminal, Guatemala. Periodo: Noviembre 2016 y Nov/Oct 2017/ (Quetzales)



Productos	Unidad de Medida	Nov 2016	Oct 2017	Nov 2017	Diferencias		Variación	
					Nov 2017 - 2016	Nov - Oct 2017	Nov 2017 / 2016	Nov/oct 2017
Azucena de primera	Docena	SO	SO	SO				
Clavel de varios colores, de primera	Docena	10.25	10.22	11.07	0.82	0.85	8.00%	8.32%
Crisantemo Pompon, de primera	Manojo (18 - 20 unidades)	SO	20.00	SO				
Crisantemo Standard, de primera	Docena	23.75	25.00	22.78	-0.97	-2.22	-4.08%	-8.88%
Estaticia blanca, de primera	Manojo (10 - 15 unidades)	SO	SO	SO				
Estaticia morada, de primera	Manojo (10 - 15 unidades)	SO	SO	5.00				
Gerberas diferentes colores, de primera	Docena	18.13	21.11	21.11	2.98	0.00	16.44%	0.00%
Girasol de primera	Docena	30.00	28.75	30.83	0.83	2.08	2.77%	7.23%
Gladiola de primera	Docena	16.25	20.00	20.00	3.75	0.00	23.08%	0.00%
Lirios con envoltorio, de primera	5 varitas	46.25	47.22	49.44	3.19	2.22	6.90%	4.70%
Margarita de primera	Manojo (18 - 20 unidades)	10.25	10.22	10.22	-0.03	0.00	-0.29%	0.00%
Rosa (Con envoltorio), varios colores, de primera	Docena	18.13	15.83	18.89	0.76	3.06	4.19%	19.33%

FUENTE: Planeamiento / MAGA, SO= Sin Oferta



INCREMENTO

DECREMENTO

ESTABLE

Cuadro 5.3 ABARROTES: Precios promedio, mensuales pagados al mayorista, en el mercado La Terminal, Ciudad de Guatemala. Periodo: Noviembre 2016 y Nov/Oct 2017/ (Quetzales)



Productos	Unidad de Medida	Nov 2016	Oct 2017	Nov 2017	Diferencias		Variación	
					Nov 2017 - 2016	Nov - Oct 2017	Nov 2017/ 2016	Nov/oct 2017
Aceite comestible Ideal	Envase (175 ml). Caja (48 unidades)	136.40	130.00	130.00	-6.40	0.00	-4.69%	0.00%
Aceite comestible Ideal	Envase (800 ml). Caja (12 unidades)	144.04	122.00	122.00	-22.04	0.00	-15.30%	0.00%
Aceite comestible La Patrona	Envase (175 ml). Caja (48 unidades)	116.08	113.76	113.76	-2.32	0.00	-2.00%	0.00%
Aceite comestible La Patrona	Envase (800 ml). Caja (12 unidades)	122.78	111.84	111.84	-10.94	0.00	-8.91%	0.00%
Avena mosh El Molino, empacada, bolsa de 400 gramos	Fardo (25 unidades)	129.75	129.75	129.75	0.00	0.00	0.00%	0.00%
Azúcar Estándar Caña Real	6 bolsas (2500 gramos)	95.00	95.00	95.00	0.00	0.00	0.00%	0.00%
Azúcar Estándar Caña Real	Bolsa (15 kg). 30 bolsas de 500 gramos	95.00	95.00	95.00	0.00	0.00	0.00%	0.00%
Azúcar estándar, blanca	Saco (50 kg)	285.00	282.78	275.00	-10.00	-7.78	-3.51%	-2.75%
Bienestarina Nutrica, 450 gramos	Fardo (25 unidades)	-	-	-				
Bienestarina vainilla Nutrica, bolsa de 450 gramos	Fardo (25 unidades)	149.75	149.75	149.75	0.00	0.00	0.00%	0.00%
Harina de maíz Maseca	Saco (50 lb)	174.71	172.95	172.95	-1.76	0.00	-1.01%	0.00%
Harina de maíz Tortimasa	Saco (50 lb)	149.99	143.95	143.95	-6.04	0.00	-4.03%	0.00%
Harina de trigo Sol, dura	Quintal	248.75	251.76	254.44	5.69	2.68	2.29%	1.06%
Harina de trigo Sol, suave	Quintal	220.00	224.64	230.00	10.00	5.36	4.55%	2.39%
Incaparina en polvo, bolsa de 450 gramos	Fardo (50 Unidades)	379.56	376.11	375.00	-4.56	-1.11	-1.20%	-0.30%
Incaparina líquida, caja de 200 ml	Fardo (24 unidades)	49.93	49.92	49.92	-0.01	0.00	-0.02%	0.00%
Maseca empacada de libra	Fardo (25 unidades)	86.97	87.25	87.25	0.28	0.00	0.32%	0.00%
Maseca empacada, 2 libras	Fardo (10 unidades)	68.91	63.90	63.90	-5.01	0.00	-7.27%	0.00%
Maseca empacada, de 5 libras	Fardo (8 unidades)	137.93	137.92	137.92	-0.01	0.00	-0.01%	0.00%

FUENTE: Planeamiento / MAGA, ND = No Disponible

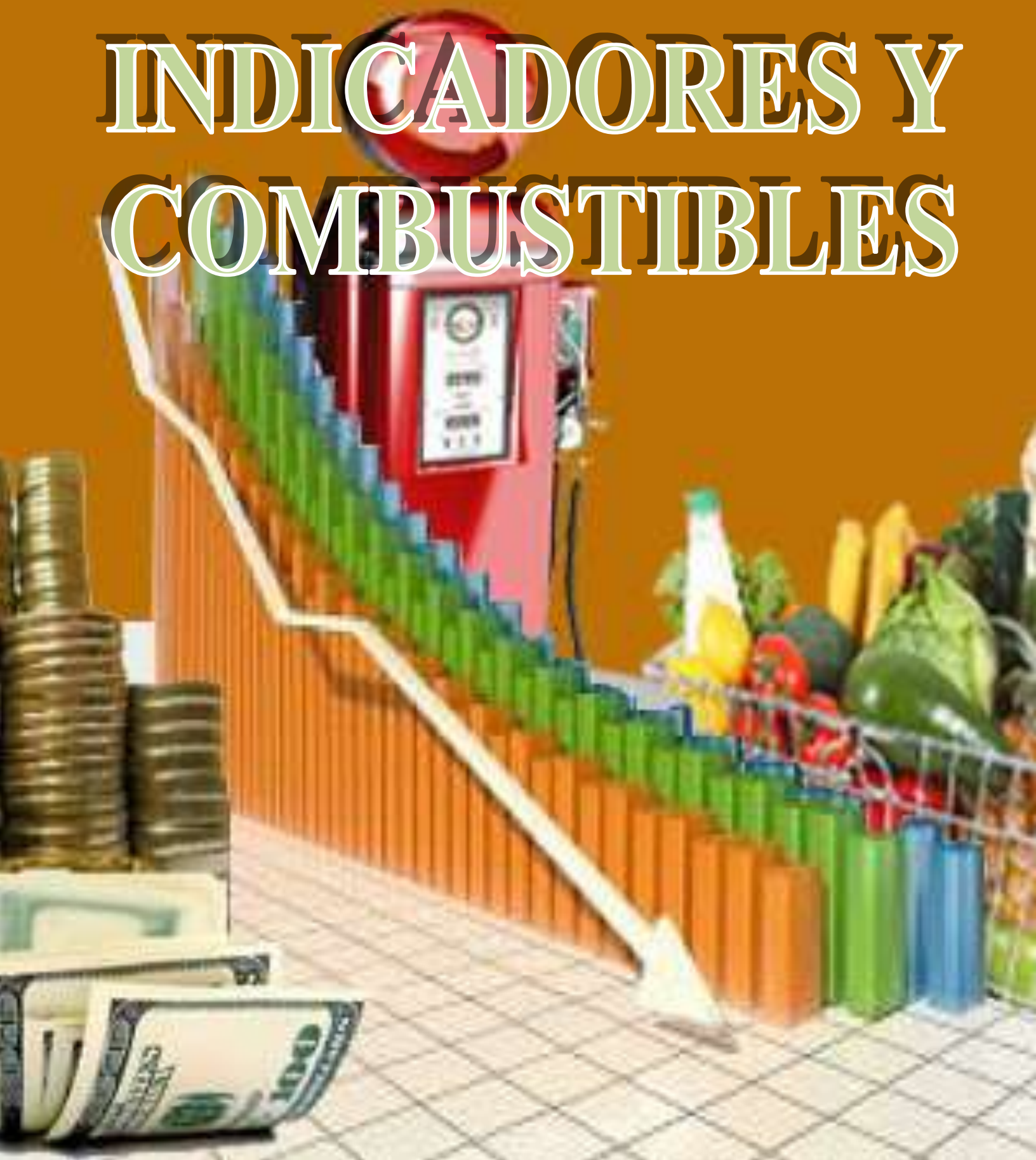


INCREMENTO

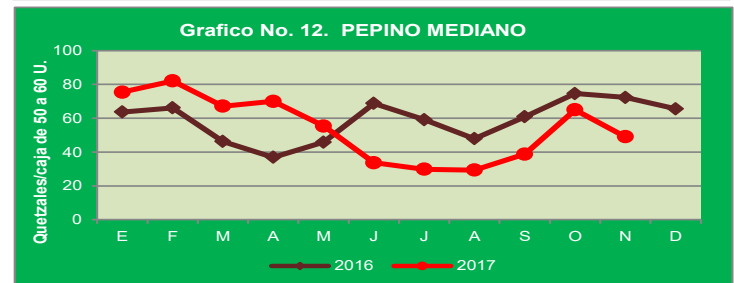
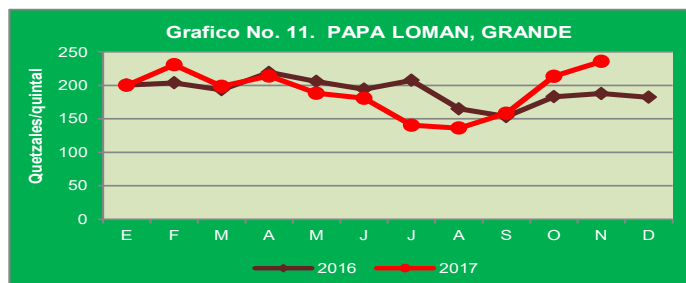
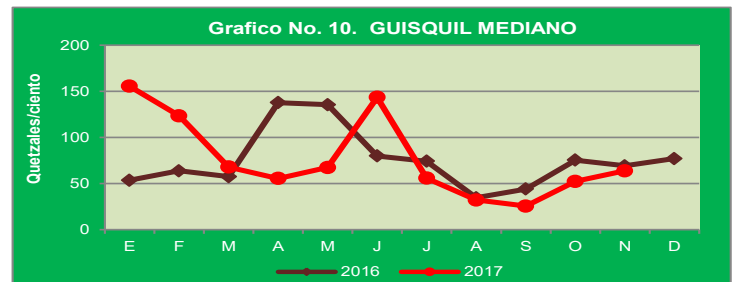
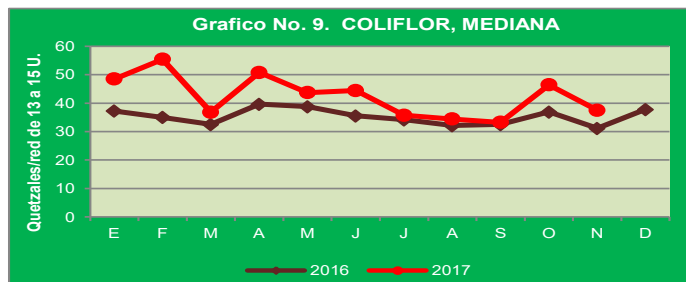
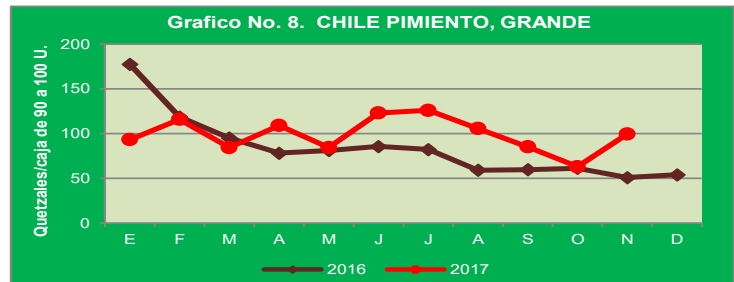
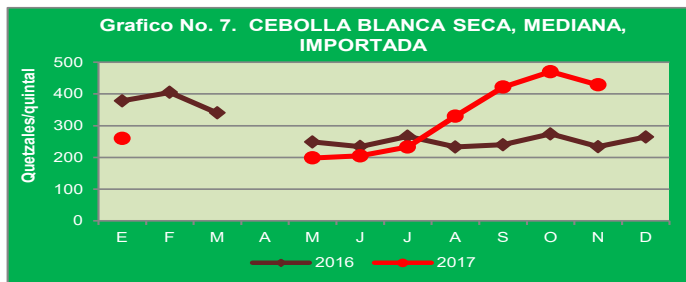
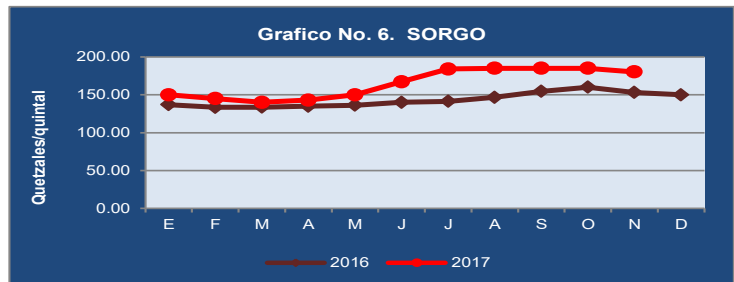
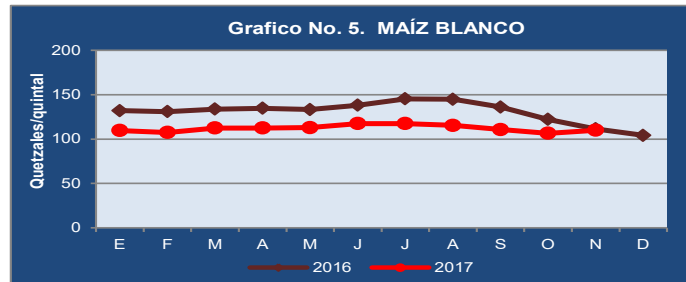
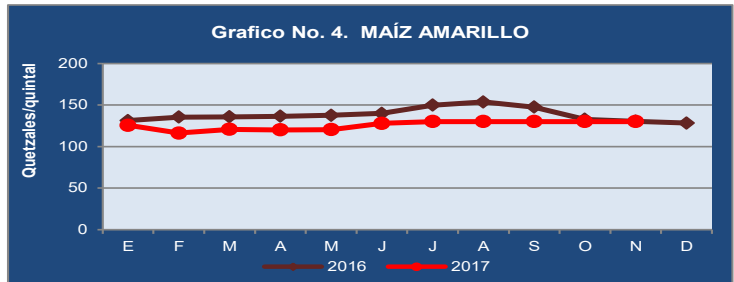
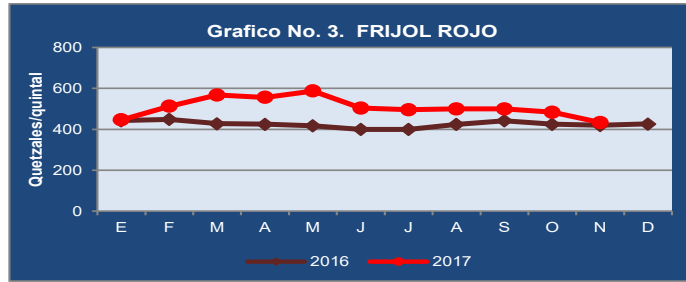
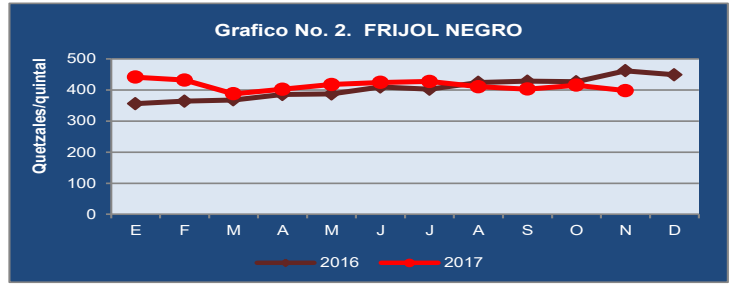
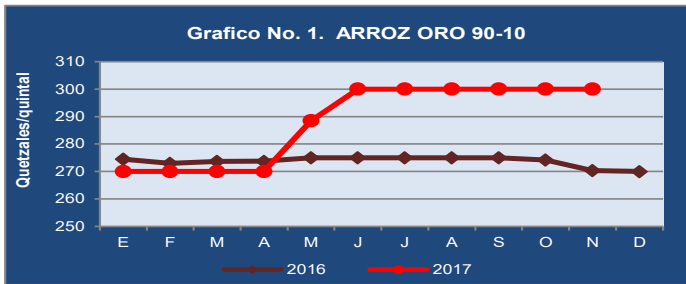
DECREMENTO

ESTABLE

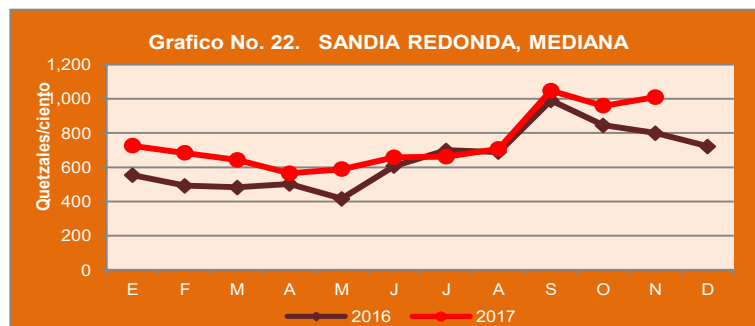
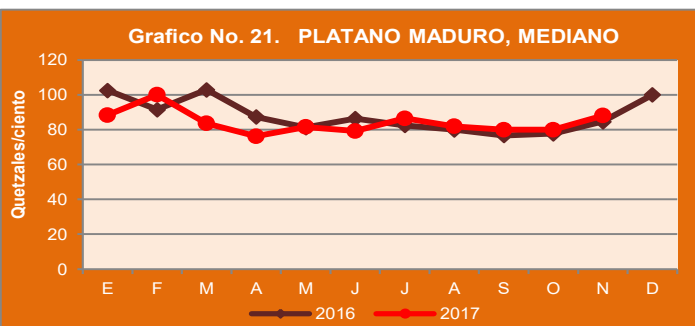
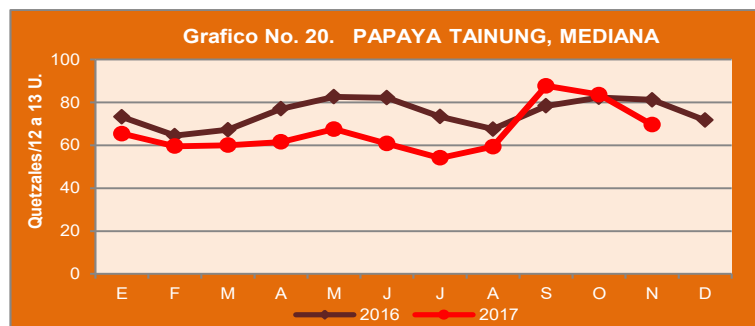
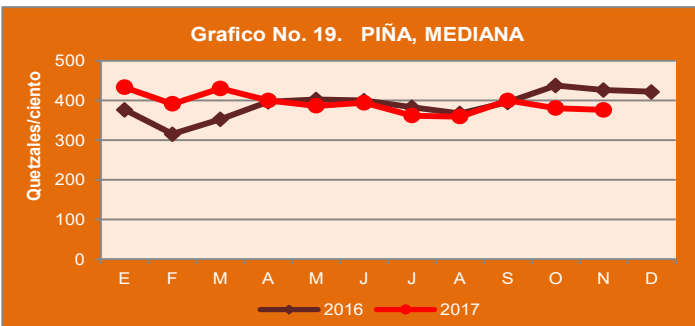
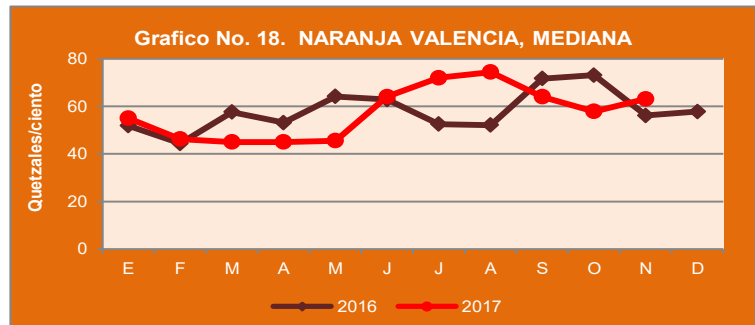
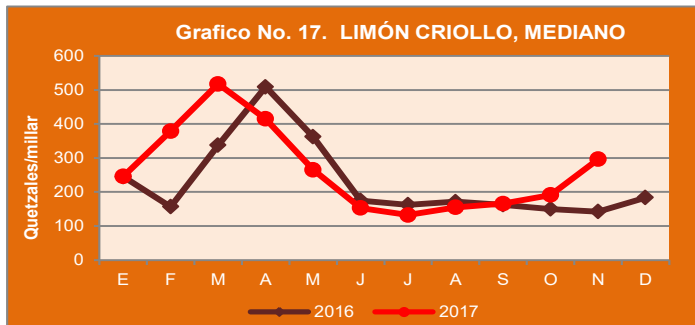
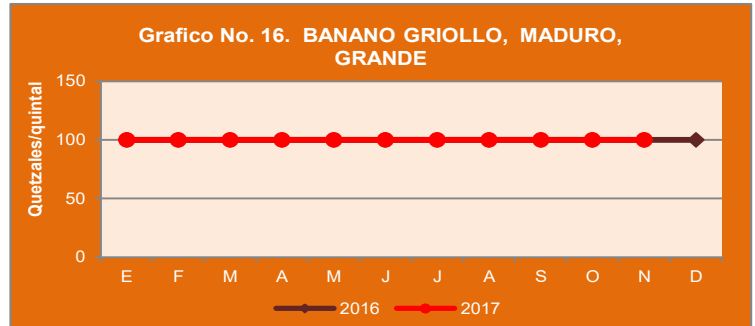
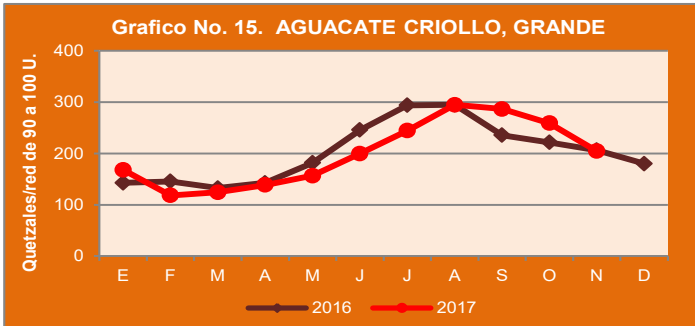
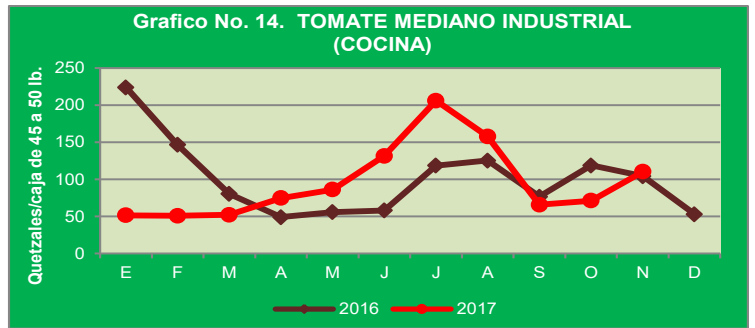
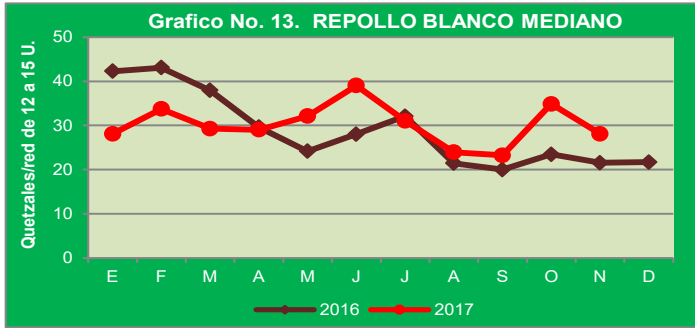
ANEXO INDICADORES Y COMBUSTIBLES



1 PRODUCTOS AGRÍCOLAS DE PRIMERA: Precios promedio mensuales pagados al mayorista en el mercado La Terminal. Período: 2016-2017

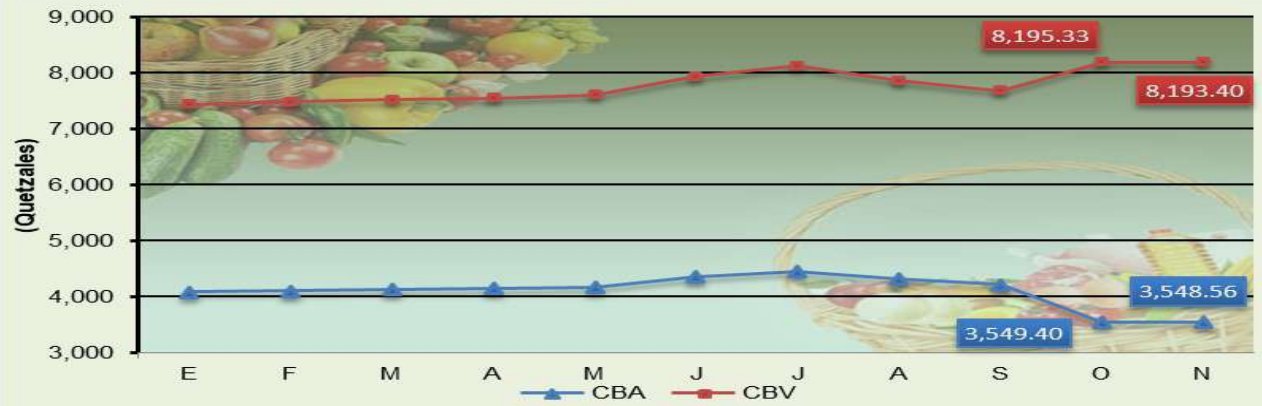


Continuación .. 1 PRODUCTOS AGRÍCOLAS DE PRIMERA: Precios promedio mensuales pagados al mayorista en el mercado La Terminal. Período: 2016-2017



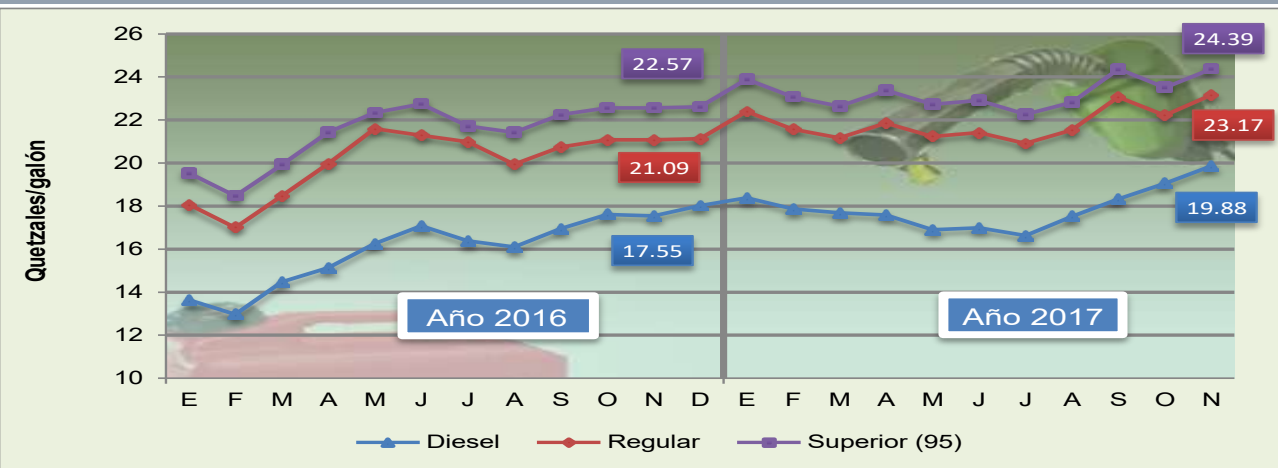
Fuente: MAGA/plan,

2 CANASTA BÁSICA ALIMENTARIA Y CANASTA BÁSICA VITAL: Costo mensual. Período: Noviembre/2017



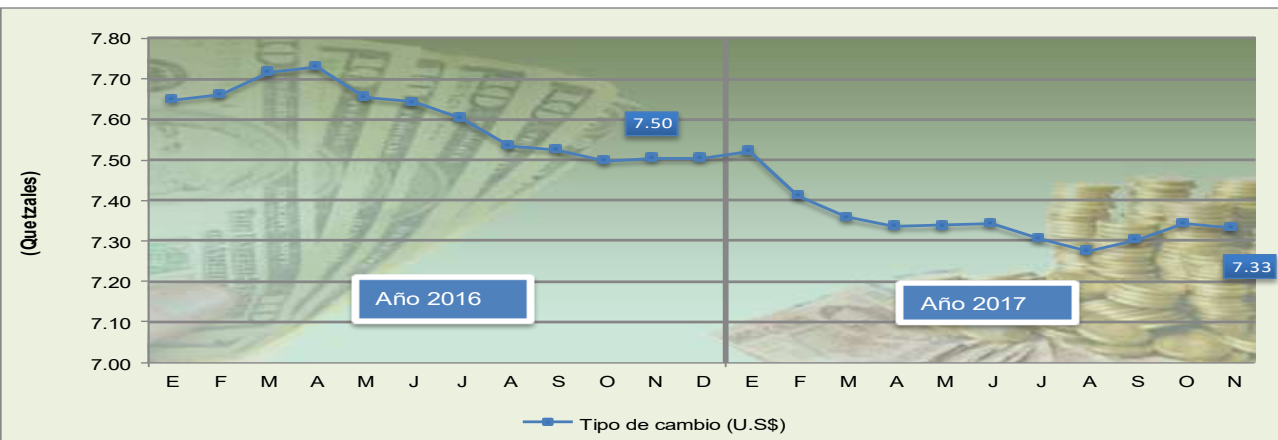
Fuente: Elaborado por MAGA/plan, con datos del Instituto Nacional de Estadística –INE-

3 COMBUSTIBLES (servicio completo): Precios promedio pagados por el consumidor en la Ciudad de Guatemala. Período: enero / 2016 - noviembre/ 2017



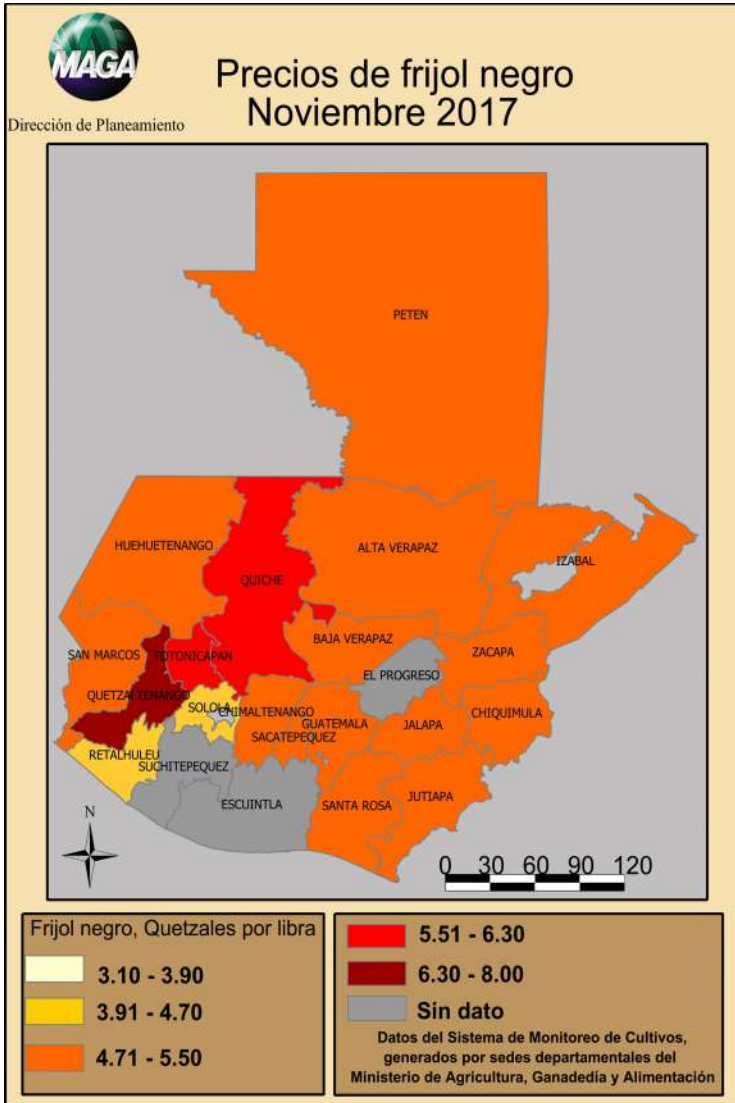
Fuente: Elaborado por MAGA/plan, con datos Ministerio de Energía y Minas

4 Tipo de cambio de referencia: Promedio mensual. Período: Enero / 2016– Noviembre / 2017 (Quetzales por US\$1.00)

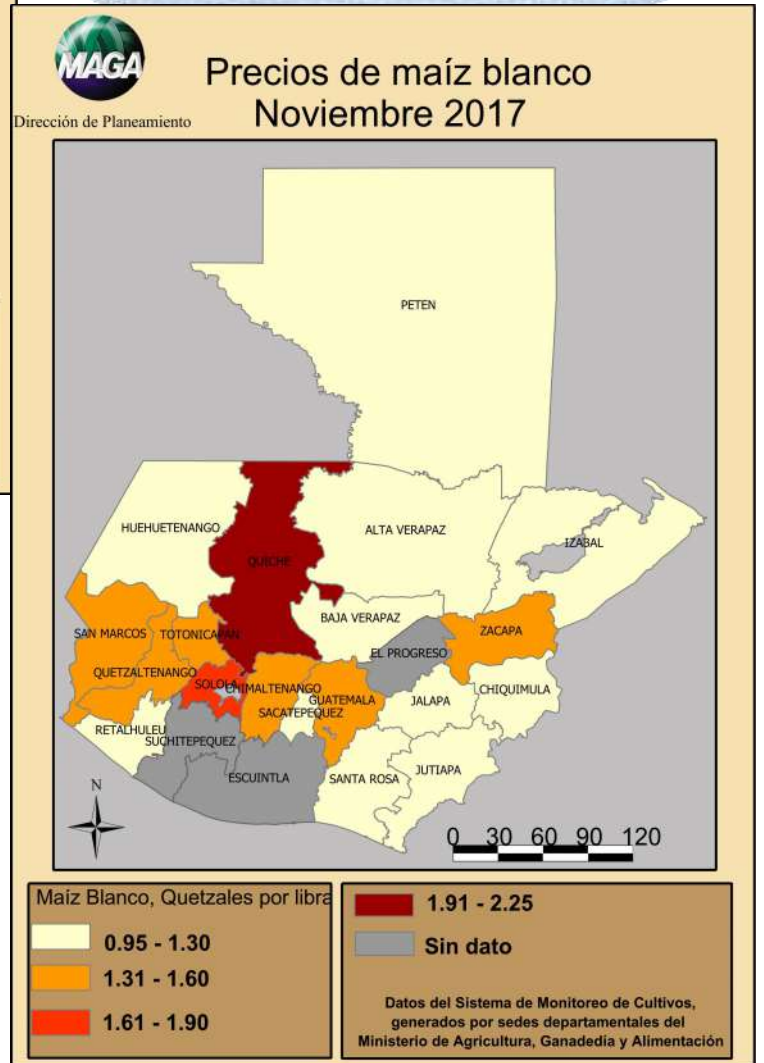


Fuente: Elaborado por MAGA/plan, con datos del Banco de Guatemala

5 Mapas de precios promedio mensual de maíz blanco y frijol negro , pagados por el consumidor en los principales mercados departamentales



Fuente: Elaborado por MAGA/plan, con datos de las Sedes Departamentales



Fuente: Elaborado por MAGA/plan, con datos de las Sedes Departamentales