

**BOLETÍN MENSUAL DE PRECIOS DE
PRODUCTOS AGROPECUARIOS E INDICADORES**



Dirección de Planeamiento

5ta. Ave. 8-06 zona 9, Tel. 2334-1048

<http://web.maga.gob.gt/diplan/>

<http://web.maga.gob.gt/diplan/precios-agropecuarios/>

infoprecios@maga.gob.gt

Contenido

Página

Capítulo I. Granos básicos y otros

Cuadro 1.1 GRANOS BÁSICOS: Precios promedio mensuales pagados al transportista en los depósitos de la 21 Calle zona 1, Ciudad de Guatemala.....	1
Cuadro 1.2 GRANOS BÁSICOS: Precios promedio mensuales pagados al mayorista en el mercado La Terminal	2
Cuadro 1.3 NUECES, ESPECIES, CONDIMENTOS, AROMÁTICOS, OLEAGINOSAS Y OTROS GRANOS: Precios promedio mensuales pagados al mayorista en el mercado La Terminal	3

Capítulo II. Hortalizas

Cuadro 2.1 HORTALIZAS: Precios promedio mensuales pagados al mayorista en el mercado La Terminal	4
--	---

Capítulo III. Frutas

Cuadro 3.1 FRUTAS: Precios promedio mensuales pagados al mayorista en el mercado La Terminal	6
Cuadro 3.2 HORTALIZAS Y FRUTAS: Precios promedio mensuales pagados al mayorista en el mercado CENMA	8

Capítulo IV. Pecuarios

Cuadro 4.1 PECUARIOS: Precios promedio mensuales pagados al mayorista en el mercado La Terminal	9
---	---

Capítulo V. Otros grupos de productos

Cuadro 5.1 MARISCOS: Precios promedio mensuales pagados al mayorista en el mercado La Terminal	10
Cuadro 5.2 FLORES: Precios promedio mensuales pagados por el consumidor	11
Cuadro 5.3 ABARROTES: Precios promedio mensual pagados al mayorista	12

ANEXOS

1. PRODUCTOS AGRÍCOLAS DE PRIMERA: Gráficas de precios	13
2. CANASTA BÁSICA ALIMENTARIA y CANASTA BÁSICA VITAL	15
3. COMBUSTIBLES (servicio completo): Precios promedio mensuales	15
4. TIPO DE CAMBIO DE REFERENCIA: Promedio mensual	15
5. Mapas de precios promedio mensual de maíz blanco y frijol negro , pagados por el consumidor en los principales mercados departamentales	16



CAPITULO I GRANOS BASICOS Y OTROS



Cuadro 1.1 GRANOS BÁSICOS: Precios promedio mensuales, pagados al transportista, en los depósitos de la 21 Calle zona 1, Ciudad de Guatemala. Periodo: febrero 2016 y febrero / enero 2017/ (Quetzales)



Productos	Unidad de Medida	Feb 2016	Ene 2017	Feb 2017	Diferencias		Variación	
					Feb 2017 - 2016	Feb -Ene 2017	Feb 2017/ 2016	Feb/Ene 2017
Arroz oro, de primera	Quintal	260.00	250.00	250.00	-10.00	0.00	-3.85%	0.00%
Arroz oro, de segunda	Quintal	250.00	240.00	240.00	-10.00	0.00	-4.00%	0.00%
Frijol blanco, de primera (Norte)	Quintal	SO	SO	SO				
Frijol blanco, de primera (Oriente)	Quintal	500.00	566.67	638.54	138.54	71.87	27.71%	12.68%
Frijol negro, de primera (Norte)	Quintal	325.43	359.50	349.17	23.74	-10.33	7.30%	-2.87%
Frijol negro, de primera (Oriente)	Quintal	337.05	379.58	367.29	30.24	-12.29	8.97%	-3.24%
Frijol negro, de primera, origen mexicano	Quintal	300.00	348.96	334.17	34.17	-14.79	11.39%	-4.24%
Frijol rojo, de primera (Norte)	Quintal	375.00	SO	336.67	-38.33		-10.22%	
Frijol rojo, de primera (Oriente)	Quintal	385.57	381.25	396.67	11.10	15.42	2.88%	4.04%
Maíz amarillo, de primera (Norte)	Quintal	114.24	110.83	96.88	-17.36	-13.95	-15.19%	-12.59%
Maíz amarillo, de primera (Oriente)	Quintal	SO	SO	SO				
Maíz amarillo, de primera (Sur)	Quintal	SO	SO	SO				
Maíz blanco, de primera (Norte)	Quintal	116.29	88.13	76.21	-40.08	-11.92	-34.46%	-13.53%
Maíz blanco, de primera (Oriente)	Quintal	121.26	98.54	91.63	-29.63	-6.91	-24.44%	-7.01%
Maíz blanco, de primera (Sur)	Quintal	125.60	95.50	92.50	-33.10	-3.00	-26.35%	-3.14%
Maíz blanco, de primera, importado	Quintal	118.62	SO	90.94	-27.68		-23.33%	
Sorgo blanco, de primera (Oriente)	Quintal	113.95	122.08	120.00	6.05	-2.08	5.31%	-1.70%

FUENTE: Dirección de Planeamiento / MAGA, SO = Sin Oferta



INCREMENTO

DECREMENTO


ESTABLE

Cuadro 1.2 GRANOS BÁSICOS: Precios promedio mensuales, pagados al mayorista, en el mercado La Terminal, Ciudad de Guatemala. Periodo: febrero 2016 y febrero / enero 2017/ (Quetzales)



Productos	Unidad de Medida	Feb 2016	Ene 2017	Feb 2017	Diferencias		Variación	
					Feb 2017 - 2016	Feb -Ene 2017	Feb 2017/ 2016	Feb/Ene 2017
Arroz oro, de primera	Quintal	273.00	270.00	270.00	-3.00	0.00	-1.10%	0.00%
Arroz oro, de segunda	Quintal	261.86	255.00	255.00	-6.86	0.00	-2.62%	0.00%
Frijol blanco, de primera	Quintal	546.38	644.79	714.58	168.20	69.79	30.78%	10.82%
Frijol blanco, de segunda	Quintal	532.00	SO	SO				
Frijol negro, de primera	Quintal	364.43	441.46	432.08	67.65	-9.38	18.56%	-2.12%
Frijol negro, de primera, importado	Quintal	344.00	404.17	399.17	55.17	-5.00	16.04%	-1.24%
Frijol negro, de segunda	Quintal	350.95	413.33	404.58	53.63	-8.75	15.28%	-2.12%
Frijol rojo, de primera	Quintal	448.62	445.83	512.50	63.88	66.67	14.24%	14.95%
Frijol rojo, de segunda	Quintal	426.95	400.00	450.00	23.05	50.00	5.40%	12.50%
Maíz amarillo, de primera	Quintal	135.48	125.63	116.25	-19.23	-9.38	-14.19%	-7.47%
Maíz amarillo, de segunda	Quintal	SO	SO	SO				
Maíz blanco	Saco (100 lb)	SO	SO	SO				
Maíz blanco, de primera	Quintal	130.95	109.58	107.50	-23.45	-2.08	-17.91%	-1.90%
Maíz blanco, de primera, importado	Quintal	130.19	SO	105.00	-25.19		-19.35%	
Maíz blanco, de segunda	Quintal	125.00	93.54	87.50	-37.50	-6.04	-30.00%	-6.46%
Sorgo blanco, de primera	Quintal	133.57	150.00	145.00	11.43	-5.00	8.56%	-3.33%

FUENTE: Dirección de Planeamiento / MAGA, SO = Sin Oferta



INCREMENTO

DECREMENTO

ESTABLE

Cuadro 1.3 ESPECIAS, CONDIMENTOS, OLEAGINOSAS Y OTROS GRANOS: Precios promedio mensuales pagados al mayorista en el mercado La Terminal, Ciudad de Guatemala. Periodo: febrero 2016 y febrero / enero 2017/ (Quetzales)



Productos	Unidad de Medida	Feb 2016	Ene 2017	Feb 2017	Diferencias		Variación	
					Feb 2017 - 2016	Feb -Ene 2017	Feb 2017/ 2016	Feb/Ene 2017
Achiote seco, sin capsula, de primera	Quintal	629.25	1,366.67	1,412.50	783.25	45.83	124.47%	3.35%
Ajonjolí sin descortezar, de primera	Quintal	537.50	658.33	675.00	137.50	16.67	25.58%	2.53%
Cacao (Despulpado), seco, de primera	Quintal	1,391.75	1,400.00	1,225.00	-166.75	-175.00	-11.98%	-12.50%
Cebada, de primera	Quintal	400.00	600.00	600.00	200.00	0.00	50.00%	0.00%
Chile Chocolate, seco, de primera	Quintal	3,475.00	1,733.33	1,550.00	-1,925.00	-183.33	-55.40%	-10.58%
Chile Cobanero, seco, de primera	Quintal	2,525.00	1,650.00	1,487.50	-1,037.50	-162.50	-41.09%	-9.85%
Haba seca, de primera	Quintal	595.75	700.00	SO				
Maní tostado, con cascara, de primera	Quintal	850.00	800.00	800.00	-50.00	0.00	-5.88%	0.00%
Pepitoria (Seca, sin cáscara), de primera	Quintal	1,225.00	SO	SO				
Pepitoria seca, sin descascarar, de primera	Quintal	0.00	1,100.00	1,200.00	1,200.00	100.00	#¡DIV/0!	9.09%
Pimienta gorda, de primera	Quintal	1,087.50	1,133.33	1,100.00	12.50	-33.33	1.15%	-2.94%
Rosa Jamaica, de primera, importada	Quintal	1,362.50	1,500.00	1,500.00	137.50	0.00	10.09%	0.00%
Rosa Jamaica, nacional	Quintal	1,812.50	1,866.67	1,800.00	-12.50	-66.67	-0.69%	-3.57%
Soya amarilla, de primera	Quintal	410.25	491.67	500.00	89.75	8.33	21.88%	1.69%

FUENTE: Dirección de Planeamiento / MAGA, SO = Sin Oferta





CAPITULO II HORTALIZAS

Cuadro 2.1 HORTALIZAS: Precios promedio mensuales, pagados al mayorista, en el mercado La Terminal, Ciudad de Guatemala. Periodo: febrero 2016 y febrero / enero 2017/ (Quetzales)



Productos	Unidad de Medida	Feb 2016	Ene 2017	Feb 2017	Diferencias		Variación	
					Feb 2017 - 2016	Feb -Ene 2017	Feb 2017/ 2016	Feb/Ene 2017
Ajo blanco, mediano, de segunda	Mazo (20 trenzas)	45.00	62.31	63.75	18.75	1.44	41.67%	2.31%
Apio mediano, de primera	Docena	14.54	11.92	14.83	0.29	2.91	2.01%	24.41%
Arveja china, revuelta, de primera	Costal (40 lb)	70.00	100.42	149.17	79.17	48.75	113.10%	48.55%
Arveja dulce, con vaina, de primera	Costal (40 lb)	130.00	145.00	143.33	13.33	-1.67	10.25%	-1.15%
Brócoli mediano, de primera	Bolsa (2 docenas)	56.92	68.33	104.17	47.25	35.84	83.00%	52.45%
Cebolla con tallo, blanca, mediana, de primera	Manojo (50 unidades)	35.00	29.04	30.00	-5.00	0.96	-14.29%	3.31%
Cebolla seca, amarilla, mediana, de primera	Quintal	SO	280.00	266.67		-13.33		-4.76%
Cebolla seca, amarilla, mediana, de primera, importada	Quintal	380.00	300.00	283.33	-96.67	-16.67	-25.44%	-5.56%
Cebolla seca, blanca, mediana, de primera	Quintal	366.67	243.08	191.67	-175.00	-51.41	-47.73%	-21.15%
Cebolla seca, blanca, mediana, de primera, importada	Quintal	405.00	260.00	SO				
Cebolla seca, blanca, mediana, de segunda	Quintal	381.54	195.38	160.00	-221.54	-35.38	-58.06%	-18.11%
Cebolla seca, blanca, mediana, de segunda, importada	Quintal	364.00	200.00	SO				
Cebolla seca, morada, mediana, de primera	Quintal	380.00	260.00	255.00	-125.00	-5.00	-32.89%	-1.92%
Cebolla seca, morada, mediana, de primera, importada	Quintal	376.00	287.69	275.00	-101.00	-12.69	-26.86%	-4.41%
Chile Jalapeño, grande, de primera	Costal (35 - 40 lb)	194.17	77.92	100.00	-94.17	22.08	-48.50%	28.34%
Chile Jalapeño, mediano, de primera	Costal (35 - 40 lb)	165.00	58.75	70.00	-95.00	11.25	-57.58%	19.15%
Chile Pimiento, grande, de primera	Caja (70 - 80 unidades)	118.46	93.08	115.83	-2.63	22.75	-2.22%	24.44%
Chile Pimiento, mediano, de primera	Caja (100 - 150 unidades)	92.69	73.85	87.92	-4.77	14.07	-5.15%	19.05%
Chile Serrano, de primera	Quintal	SO	SO	SO				
Cilantro de primera	Red (100 manojos)	SO	311.54	342.50		30.96		9.94%
Coliflor mediana, de primera	Bolsa (12 unidades)	35.00	48.46	55.42	20.42	6.96	58.34%	14.36%

FUENTE: Dirección de Planeamiento / MAGA, SO = Sin Oferta ,



INCREMENTO

DECREMENTO

ESTABLE

Continuación. Cuadro 2.1 HORTALIZAS: Precios promedio, mensuales pagados al mayorista, en el mercado La Terminal, Ciudad de Guatemala. Periodo: febrero 2016 y febrero / enero 2017/ (Quetzales)



Productos	Unidad de Medida	Feb 2016	Ene 2017	Feb 2017	Diferencias		Variación	
					Feb 2017 - 2016	Feb -Ene 2017	Feb 2017/ 2016	Feb/Ene 2017
Ejote Chino	Costal (40 lb)	SO	91.92	93.33		1.41		1.53%
Ejote criollo, de primera	Costal (40 lb)	85.77	100.77	108.33	22.56	7.56	26.30%	7.50%
Ejote francés, de primera	Costal (40 lb)	76.15	100.00	108.33	32.18	8.33	42.25%	8.33%
Güicoy sazón, mediano, de primera	Red 15 a 18 unidades	112.31	70.38	113.33	1.02	42.95	0.91%	61.03%
Güisquil mediano, de primera	Ciento	63.85	155.38	123.33	59.48	-32.05	93.17%	-20.63%
Hierba buena, de primera	Red (100 manojos)	SO	280.77	287.50		6.73		2.40%
Lechuga repollada, mediana, de primera	Caja (24 - 26 unidades)	31.15	50.58	57.08	25.93	6.50	83.22%	12.85%
Loroco de primera	Quintal	SO	SO	SO				
Papa larga, lavada, grande, de primera	Quintal	146.15	133.85	170.00	23.85	36.15	16.32%	27.01%
Papa Loman, lavada, grande, de primera	Quintal	203.85	200.00	230.83	26.98	30.83	13.24%	15.42%
Papa Loman, lavada, mediana, de primera	Quintal	161.54	156.15	173.33	11.79	17.18	7.30%	11.00%
Papa Loman, lavada, pequeña, de primera	Quintal	101.54	100.77	119.17	17.63	18.40	17.36%	18.26%
Papa redonda, lavada, grande, de primera	Quintal	147.69	140.00	183.33	35.64	43.33	24.13%	30.95%
Papa redonda, sin lavar, grande, de primera	Quintal	127.69	123.33	163.33	35.64	40.00	27.91%	32.43%
Pepino mediano, de primera	Costal (60 - 70 unidades)	66.15	75.38	82.08	15.93	6.70	24.07%	8.89%
Rábano mediano, de primera	Caja (200 - 250 unidades)	31.54	36.54	32.50	0.96	-4.04	3.05%	-11.06%
Remolacha, mediana, de primera	Red (4 - 5 docenas)	27.69	31.54	38.75	11.06	7.21	39.93%	22.86%
Repollo blanco, mediano	Red (12 - 15 unidades)	43.08	28.08	33.75	-9.33	5.67	-21.65%	20.19%
Tomate de cocina, grande, de primera	Caja (45 - 50 lb)	175.38	66.54	72.92	-102.46	6.38	-58.42%	9.59%
Tomate de cocina, mediano, de primera	Caja (45 - 50 lb)	146.54	51.54	50.83	-95.71	-0.71	-65.31%	-1.38%
Tomate Manzano, mediano, de primera	Caja (140 - 170 unidades)	157.69	43.08	70.42	-87.27	27.34	-55.34%	63.46%
Yuca entera, mediana, de primera	Red (75 - 80 unidades)	100.00	91.92	81.67	-18.33	-10.25	-18.33%	-11.15%
Zanahoria mediana, de primera	Bolsa (5 - 6 docenas)	SO	35.38	35.00		-0.38		-1.07%
Zanahoria mediana, de primera, sin hojas	Bolsa (7 - 10 docenas)	48.85	45.38	43.75	-5.10	-1.63	-10.43%	-3.59%

FUENTE: Dirección de Planeamiento / MAGA, SO = Sin Oferta



INCREMENTO

DECREMENTO

ESTABLE

A collage of various fruits including an avocado, cantaloupe, banana, and kiwi. The background is a solid orange color. The text "CAPITULO III" and "FRUTAS" is overlaid in a large, white, serif font with a green outline.

CAPITULO III

FRUTAS

Cuadro 3.1 FRUTAS: Precios promedio, mensuales pagados al mayorista, en el mercado La Terminal, Ciudad de Guatemala. Periodo: febrero 2016 y febrero / enero 2017/ (Quetzales)



Productos	Unidad de Medida	Feb 2016	Ene 2017	Feb 2017	Diferencias		Variación	
					Feb 2017 - 2016	Feb -Ene 2017	Feb 2017/ 2016	Feb/Ene 2017
Aguacate Booth, grande, de primera	Ciento	SO	SO	SO				
Aguacate criollo, grande, de primera	Ciento	145.46	167.92	118.33	-27.13	-49.59	-18.65%	-29.53%
Aguacate Hass, mediano	Ciento	SO	140.00	143.33		3.33		2.38%
Aguacate Hass, mediano, de primera, importado	Caja (35 - 40 unidades)	90.00	91.67	99.17	9.17	7.50	10.19%	8.18%
Banano criollo, mediano, de primera	Quintal	100.00	100.00	100.00	0.00	0.00	0.00%	0.00%
Banano de exportación, mediano, de primera	Caja (100 - 105 unidades)	44.23	42.50	45.00	0.77	2.50	1.74%	5.88%
Coco verde, mediano, de primera	Ciento	210.00	200.00	200.00	-10.00	0.00	-4.76%	0.00%
Durazno blanco, mediano, de primera	Ciento	SO	SO	SO				
Fresa mediana, de primera	Caja (35 - 40 lb)	112.31	107.50	156.25	43.94	48.75	39.13%	45.35%
Jocote de Corona, grande, de primera	Ciento	SO	SO	SO				
Jocote de Corona, mediano, de primera	Ciento	SO	SO	SO				
Limón criollo, mediano, de primera	Millar	156.46	245.83	379.17	222.71	133.34	142.34%	54.24%
Limón Persa, mediano, de primera	Millar	403.85	491.67	675.00	271.15	183.33	67.14%	37.29%
Mandarina criolla, mediana, de primera	Ciento	36.08	35.00	32.50	-3.58	-2.50	-9.91%	-7.14%
Mandarina mexicana, mediana, de primera	Caja (250 unidades)	122.69	110.00	110.00	-12.69	0.00	-10.34%	0.00%
Mango pashte, mediano, de primera	Ciento	SO	SO	SO				
Mango Tommy Atkins, mediano, de primera	Ciento	SO	SO	SO				
Manzana Ana, mediana, de primera	Quintal	SO	SO	SO				
Manzana del Prado, mediana, de primera	Quintal	SO	SO	SO				
Manzana Estrella, mediana, de primera	Quintal	SO	250.00	SO				

FUENTE: Dirección de Planeamiento / MAGA, SO = Sin Oferta



INCREMENTO

DECREMENTO

ESTABLE

Continuación.. Cuadro 3.1 FRUTAS: Precios promedio, mensuales pagados al mayorista, en el mercado La Terminal, Ciudad de Guatemala. Periodo: febrero 2016 y febrero / enero 2017/ (Quetzales)



Productos	Unidad de Medida	Feb 2016	Ene 2017	Feb 2017	Diferencias		Variación	
					Feb 2017 - 2016	Feb -Ene 2017	Feb 2017/ 2016	Feb/Ene 2017
Manzana Jonathan, mediana, de primera	Quintal	SO	SO	SO				
Manzana Juárez, mediana, de primera	Quintal	SO	300.00	SO				
Manzana Red Delicious, mediana, de primera	Quintal	SO	SO	SO				
Manzana Winter, mediana, de primera	Quintal	SO	SO	SO				
Melocotón mediano, de primera	Ciento	SO	SO	SO				
Melón Cantaloupe, mediano, de primera	Ciento	338.46	441.67	389.58	51.12	-52.09	15.10%	-11.79%
Mora mediana, de primera	Caja (34 - 38 lb)	101.54	104.00	122.50	20.96	18.50	20.64%	17.79%
Naranja Piña (Azucarona), mediana, de primera	Ciento	35.00	35.00	34.17	-0.83	-0.83	-2.37%	-2.37%
Naranja Valencia, mediana, de primera	Ciento	44.38	55.00	46.25	1.87	-8.75	4.20%	-15.91%
Papaya criolla, mediana, de primera	Ciento	596.08	633.33	600.00	3.92	-33.33	0.66%	-5.26%
Papaya Tainung, mediana, de primera	Caja (12 - 13 unidades)	64.46	65.42	59.58	-4.88	-5.84	-7.57%	-8.93%
Piña mediana, de primera	Ciento	315.62	433.33	391.67	76.05	-41.66	24.10%	-9.61%
Pitahaya mediana, de primera	Ciento	SO	SO	SO				
Plátano grande, de primera	Ciento	124.08	120.00	130.00	5.92	10.00	4.77%	8.33%
Plátano mediano, de primera	Ciento	91.54	88.33	100.00	8.46	11.67	9.24%	13.21%
Rambután mediano, de primera	Ciento	SO	SO	SO				
Sandía redonda, mediana, de primera	Ciento	492.31	725.00	683.33	191.02	-41.67	38.80%	-5.75%
Uva roja, importada, de primera	Caja (22 lb)	220.00	220.00	216.67	-3.33	-3.33	-1.51%	-1.51%
Zapote mediano, de primera	Ciento	164.77	212.92	175.00	10.23	-37.92	6.21%	-17.81%

FUENTE: Dirección de Planeamiento / MAGA, SO = Sin Oferta



Cuadro 3.2 HORTALIZAS Y FRUTAS: Precios promedio, mensuales pagados al mayorista, en el mercado CENMA. Periodo: febrero - enero / 2017 (Quetzales)



Productos	Unidad de Medida	Ene 2017	Feb 2017	Diferencias	Variación
				Feb -Ene 2017	Feb/Ene 2017
Aguacate criollo, grande, de primera	Ciento	188.00	154.00	-34.00	-0.18
Aguacate Hass, mediano, de primera, importado	Caja (35 - 40 unidades)	98.00	96.00	-2.00	-0.02
Aguacate Hass, mediano	Ciento	150.00	150.00	0.00	0.00
Apio mediano, de primera	Docena	14.00	14.75	0.75	0.05
Banano de exportación, mediano, de primera	Caja (100 - 105 unidades)	41.00	44.50	3.50	0.09
Banano criollo, mediano, de primera	Quintal	100.00	100.00	0.00	0.00
Brócoli mediano, de primera	Bolsa (2 docenas)	85.00	103.33	18.33	0.22
Cebolla con tallo, blanca, mediana, de primera	Manojo (50 unidades)	30.83	29.58	-1.25	-0.04
Cebolla seca, blanca, mediana, de primera	Quintal	206.67	170.00	-36.67	-0.18
Cebolla seca, blanca, mediana, de segunda	Quintal	186.67	151.67	-35.00	-0.19
Cebolla seca, morada, mediana, de primera	Quintal	260.00	260.00	0.00	0.00
Chile Jalapeño, grande, de primera	Costal (35 - 40 lb)	84.17	100.00	15.83	0.19
Chile Jalapeño, mediano, de primera	Costal (35 - 40 lb)	55.00	70.00	15.00	0.27
Chile Pimiento, grande, de primera	Caja (70 - 80 unidades)	100.00	113.75	13.75	0.14
Chile Pimiento, mediano, de primera	Caja (100 - 150 unidades)	80.83	87.08	6.25	0.08
Coliflor mediana, de primera	Bolsa (12 unidades)	52.50	51.25	-1.25	-0.02
Ejote Chino	Costal (40 lb)	103.13	118.33	15.20	0.15
Ejote criollo, de primera	Costal (40 lb)	113.33	119.17	5.84	0.05
Güisquil mediano, de primera	Ciento	186.67	118.33	-68.34	-0.37
Lechuga repollada, mediana, de primera	Caja (24 - 26 unidades)	70.00	56.67	-13.33	-0.19
Limón criollo, mediano, de primera	Millar	340.00	450.00	110.00	0.32
Limón Persa, mediano, de primera	Millar	600.00	760.00	160.00	0.27
Mandarina criolla, mediana, de primera	Ciento	50.00	50.00	0.00	0.00
Mandarina mexicana, mediana, de primera	Caja (250 unidades)	120.00	120.00	0.00	0.00
Melón Cantaloupe, mediano, de primera	Ciento	400.00	400.00	0.00	0.00
Naranja Piña (Azucarona), mediana, de primera	Ciento	40.00	40.00	0.00	0.00
Naranja Valencia, mediana, de primera	Ciento	60.00	60.00	0.00	0.00
Papa larga, lavada, grande, de primera	Quintal	138.33	175.00	36.67	0.27
Papa Loman, lavada, grande, de primera	Quintal	196.67	231.67	35.00	0.18
Papa Loman, lavada, mediana, de primera	Quintal	146.67	181.67	35.00	0.24
Papa Loman, lavada, pequeña, de primera	Quintal	96.67	133.33	36.66	0.38
Papa redonda, lavada, grande, de primera	Quintal	131.67	191.67	60.00	0.46
Papa redonda, sin lavar, grande, de primera	Quintal	111.67	165.83	54.16	0.49
Papaya Tainung, mediana, de primera	Caja (12 - 13 unidades)	57.00	65.00	8.00	0.14
Pepino mediano, de primera	Costal (60 - 70 unidades)	74.17	82.50	8.33	0.11
Piña mediana, de primera	Ciento	480.00	400.00	-80.00	-0.17
Plátano grande, de primera	Ciento	120.00	120.00	0.00	0.00
Plátano mediano, de primera	Ciento	80.00	80.00	0.00	0.00
Rábano mediano, de primera	Caja (200 - 250 unidades)	36.00	35.00	-1.00	-0.03
Repollo blanco, mediano	Red (12 - 15 unidades)	25.83	28.75	2.92	0.11
Remolacha, mediana, de primera	Red (4 - 5 docenas)	30.83	39.17	8.34	0.27
Sandía redonda, mediana, de primera	Ciento	720.00	750.00	30.00	0.04
Tomate de cocina, grande, de primera	Caja (45 - 50 lb)	69.17	68.33	-0.84	-0.01
Tomate de cocina, mediano, de primera	Caja (45 SO 50 lb)	51.67	47.50	-4.17	-0.08
Uva roja, importada, de primera	Caja (22 lb)	220.00	220.00	0.00	0.00
Zanahoria mediana, de primera	Bolsa (5 - 6 docenas)	36.67	35.00	-1.67	-0.05

FUENTE: Dirección de Planeamiento / MAGA, SO = Sin Oferta



INCREMENTO

DECREMENTO


ESTABLE

The background is a solid yellow color. On the left, a pig's head is visible. On the right, a cow's head is visible. In the bottom right corner, a white chicken is shown sitting on a nest of brown eggs. In the bottom left corner, there are several pieces of raw meat, including what appears to be a ham or a large cut of pork.

CAPITULO IV

PECUARIOS

Cuadro 4.1 PECUARIOS: Precios promedio, mensuales pagados al mayorista, en el mercado La Terminal, Ciudad de Guatemala. Periodo: febrero 2016 y febrero / enero 2017/ (Quetzales)



Productos	Unidad de Medida	Feb 2016	Ene 2017	Feb 2017	Diferencias		Variación	
					Feb 2017 - 2016	Feb -Ene 2017	Feb 2017/ 2016	Feb/Ene 2017
Bovino en canal, de primera	Libra	17.00	14.50	14.50	-2.50	0.00	-14.71%	0.00%
Crema pura	Litro	28.00	28.00	28.00	0.00	0.00	0.00%	0.00%
Cuadril y Pierna de pollo, de primera	Libra	7.00	8.00	8.00	1.00	0.00	14.29%	0.00%
Huevo blanco, extra	Caja (360 unidades)	310.00	300.00	300.00	-10.00	0.00	-3.23%	0.00%
Huevo blanco, grande	Caja (360 unidades)	285.00	290.00	290.00	5.00	0.00	1.75%	0.00%
Huevo blanco, mediano	Caja (360 unidades)	265.00	250.00	250.00	-15.00	0.00	-5.66%	0.00%
Huevo blanco, pequeño	Caja (360 unidades)	240.00	210.00	210.00	-30.00	0.00	-12.50%	0.00%
Huevo rosado, grande	Caja (360 unidades)	285.00	SO	SO				
Muslos de pollo, de primera	Libra	8.50	SO	SO				
Pechuga de pollo, con ala, de primera	Libra	13.00	14.00	14.00	1.00	0.00	7.69%	0.00%
Pechuga de pollo, de primera	Libra	13.50	15.00	15.00	1.50	0.00	11.11%	0.00%
Pollo entero, sin menudos, de primera	Libra	11.75	11.00	11.00	-0.75	0.00	-6.38%	0.00%
Pollo importado (piezas)	Caja (40 lb)	247.50	188.89	200.00	-47.50	11.11	-19.19%	5.88%
Porcino en canal	Libra	13.50	13.50	13.50	0.00	0.00	0.00%	0.00%
Queso fresco	Libra	22.00	22.00	22.00	0.00	0.00	0.00%	0.00%

FUENTE: Dirección de Planeamiento / MAGA, SO = Sin Oferta



INCREMENTO

DECREMENTO

ESTABLE

CAPITULO V OTROS GRUPOS DE PRODUCTOS





Cuadro 5.1 MARISCOS: Precios promedio mensuales, pagados al mayorista, en el mercado La Terminal, Ciudad de Guatemala. Periodo: febrero 2016 y febrero / enero 2017/ (Quetzales)



Productos	Unidad de Medida	Feb 2016	Ene 2017	Feb 2017	Diferencias		Variación	
					Feb 2017 - 2016	Feb -Ene 2017	Feb 2017/ 2016	Feb/Ene 2017
Camarón blanco, grande, con cabeza, de primera	Quintal	3,212.50	3,144.44	3,200.00	-12.50	55.56	-0.39%	1.77%
Camarón blanco, grande, sin cabeza, de primera (mar)	Quintal	3,512.50	3,388.89	3,500.00	-12.50	111.11	-0.36%	3.28%
Camarón blanco, mediano, con cabeza, de primera	Quintal	3,012.50	2,644.44	2,700.00	-312.50	55.56	-10.37%	2.10%
Camarón blanco, mediano, sin cabeza, de primera (mar)	Quintal	3,012.50	2,888.89	3,000.00	-12.50	111.11	-0.41%	3.85%
Camarón blanco, pequeño, con cabeza, de primera	Quintal	1,106.25	1,444.44	1,500.00	393.75	55.56	35.59%	3.85%
Camarón blanco, pequeño, sin cabeza, de primera (mar)	Quintal	1,306.25	1,544.44	1,600.00	293.75	55.56	22.49%	3.60%
Camarón grande, de primera (estanque)	Quintal	3,412.50	3,244.44	3,300.00	-112.50	55.56	-3.30%	1.71%
Camarón mediano, de primera (estanque)	Quintal	3,012.50	2,744.44	2,800.00	-212.50	55.56	-7.05%	2.02%
Camarón pequeño, de primera (estanque)	Quintal	1,206.25	1,344.44	1,400.00	193.75	55.56	16.06%	4.13%
Corvina entera, revuelta, de primera	Quintal	1,025.00	1,244.44	1,300.00	275.00	55.56	26.83%	4.46%
Filete de corvina, de primera	Quintal	2,025.00	2,244.44	2,300.00	275.00	55.56	13.58%	2.48%
Filete de dorado, de primera	Quintal	SO	SO	SO				
Filete de róbalo, de primera	Arroba	1,512.50	1,044.44	1,100.00	-412.50	55.56	-27.27%	5.32%
Filete de tiburón, de primera	Quintal	1,500.00	1,544.44	1,600.00	100.00	55.56	6.67%	3.60%
Pargo entero, revuelto, de primera	Quintal	1,812.50	1,800.00	1,800.00	-12.50	0.00	-0.69%	0.00%
Pargo grande, de primera	Quintal	2,012.50	2,000.00	2,000.00	-12.50	0.00	-0.62%	0.00%
Pargo mediano, de primera	Quintal	1,725.00	1,800.00	1,800.00	75.00	0.00	4.35%	0.00%
Pargo pequeño, de primera	Quintal	1,212.50	1,500.00	1,500.00	287.50	0.00	23.71%	0.00%
Róbalo entero, revuelto	Quintal	1,625.00	1,722.22	2,000.00	375.00	277.78	23.08%	16.13%
Róbalo grande, de primera	Quintal	2,012.50	2,088.89	2,200.00	187.50	111.11	9.32%	5.32%
Róbalo mediano, de primera	Quintal	1,625.00	1,888.89	2,000.00	375.00	111.11	23.08%	5.88%
Róbalo pequeño, de primera	Quintal	1,200.00	SO	SO				
Tiburón entero, revuelto, de primera	Quintal	1,200.00	1,244.44	1,300.00	100.00	55.56	8.33%	4.46%
Tilapia grande, de primera	Quintal	1,225.00	1,044.44	1,050.00	-175.00	5.56	-14.29%	0.53%
Tilapia mediana, de primera	Quintal	1,050.00	944.44	950.00	-100.00	5.56	-9.52%	0.59%
Tilapia pequeña, de primera	Quintal	850.00	844.44	850.00	0.00	5.56	0.00%	0.66%

FUENTE: Dirección de Planeamiento / MAGA, SO = Sin Oferta



INCREMENTO

DECREMENTO

ESTABLE



Cuadro 5.2 FLORES: Precios promedio, mensuales pagados por el consumidor, en el mercado La Terminal, Ciudad de Periodo: febrero 2016 y febrero / enero 2017/ (Quetzales)



Productos	Unidad de Medida	Feb 2016	Ene 2017	Feb 2017	Diferencias		Variación	
					Feb 2017 - 2016	Feb -Ene 2017	Feb 2017/ 2016	Feb/Ene 2017
Azucena de primera	Docena	SO	10.00	13.75		3.75		37.50%
Clavel de varios colores, de primera	Docena	10.25	10.00	10.00	-0.25	0.00	-2.44%	0.00%
Crisantemo Pompon, de primera	Manojo (18 - 20 unidades)	SO	25.00	SO				
Crisantemo Standard, de primera	Docena	SO	20.00	SO				
Estaticia blanca, de primera	Manojo (10 - 15 unidades)	6.00	5.00	5.00	-1.00	0.00	-16.67%	0.00%
Estaticia morada, de primera	Manojo (10 - 15 unidades)	5.00	5.00	5.00	0.00	0.00	0.00%	0.00%
Gerberas diferentes colores, de primera	Docena	SO	19.44	16.88		-2.56		-13.17%
Girasol de primera	Docena	28.57	25.00	30.00	1.43	5.00	5.00%	20.00%
Gladiola de primera	Docena	19.75	25.00	20.63	0.88	-4.37	4.46%	-17.48%
Lirios con envoltorio, de primera	5 varitas	SO	46.67	50.00		3.33		7.14%
Margarita de primera	Manojo (18 - 20 unidades)	11.75	12.22	11.25	-0.50	-0.97	-4.26%	-7.94%
Rosa (Con envoltorio), varios colores, de primera	Docena	16.88	18.89	18.13	1.26	-0.76	7.44%	-4.02%

FUENTE: Dirección de Planeamiento / MAGA, SO= Sin Oferta



INCREMENTO

DECREMENTO

ESTABLE

Cuadro 5.3 ABARROTÉS: Precios promedio, mensuales pagados al mayorista, en el mercado La Terminal, Ciudad de Guatemala. Periodo: febrero 2016 y febrero / enero 2017/ (Quetzales)



Productos	Unidad de Medida	Feb 2016	Ene 2017	Feb 2017	Diferencias		Variación	
					Feb 2017 - 2016	Feb -Ene 2017	Feb 2017/ 2016	Feb/Ene 2017
Aceite comestible Ideal	Envase (175 ml). Caja (48 unidades)	157.00	129.78	129.60	-27.40	-0.18	-17.45%	-0.14%
Aceite comestible Ideal	Envase (800 ml). Caja (12 unidades)	165.00	128.51	121.17	-43.83	-7.34	-26.56%	-5.71%
Aceite comestible La Patrona	Envase (175 ml). Caja (48 unidades)	138.25	116.36	109.44	-28.81	-6.92	-20.84%	-5.95%
Aceite comestible La Patrona	Envase (800 ml). Caja (12 unidades)	135.13	114.91	111.77	-23.36	-3.14	-17.28%	-2.73%
Avena mosh El Molino, empacada, bolsa de 400 gramos	Fardo (25 unidades)	ND	118.86	113.95		-4.91		-4.13%
Azúcar Estándar Caña Real	6 bolsas (2500 gramos)	95.00	95.00	95.00	0.00	0.00	0.00%	0.00%
Azúcar Estándar Caña Real	Bolsa (15 kg). 30 bolsas de 500 gramos	95.00	95.00	95.00	0.00	0.00	0.00%	0.00%
Azúcar estándar, blanca	Saco (50 kg)	279.50	285.00	285.00	5.50	0.00	1.97%	0.00%
Bienestarina Nutrica, 450 gramos	Fardo (25 unidades)	ND	ND	ND				
Bienestarina vainilla Nutrica, bolsa de 450 gramos	Fardo (25 unidades)	ND	143.08	149.75		6.67		4.66%
Harina de maíz Maseca	Saco (50 lb)	174.50	175.00	175.00	0.50	0.00	0.29%	0.00%
Harina de maíz Tortimasa	Saco (50 lb)	160.00	149.97	149.95	-10.05	-0.02	-6.28%	-0.01%
Harina de trigo Sol, dura	Quintal	278.75	252.17	245.90	-32.85	-6.27	-11.78%	-2.49%
Harina de trigo Sol, suave	Quintal	251.25	229.94	220.09	-31.16	-9.85	-12.40%	-4.28%
Incaparina en polvo, bolsa de 450 gramos	Fardo (50 Unidades)	ND	388.61	379.50		-9.11		-2.34%
Incaparina liquida, caja de 200 ml	Fardo (24 unidades)	ND	49.96	49.92		-0.04		-0.08%
Maseca empacada de libra	Fardo (25 unidades)	ND	84.08	86.75		2.67		3.18%
Maseca empacada, 2 libras	Fardo (10 unidades)	ND	67.57	68.90		1.33		1.97%
Maseca empacada, de 5 libras	Fardo (8 unidades)	ND	137.92	137.92		0.00		0.00%

FUENTE: Dirección de Planeamiento / MAGA, ND = No Disponible

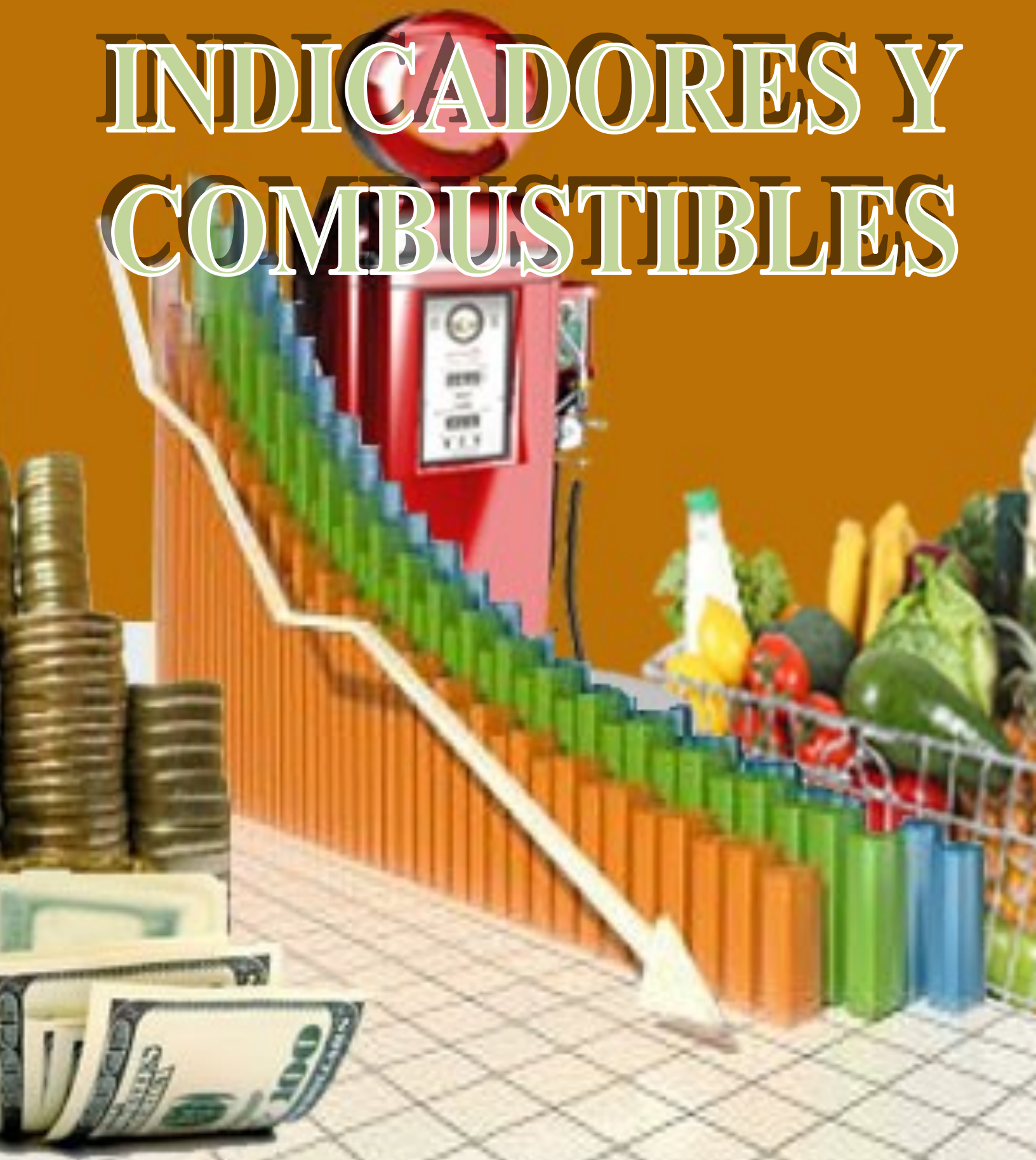


INCREMENTO

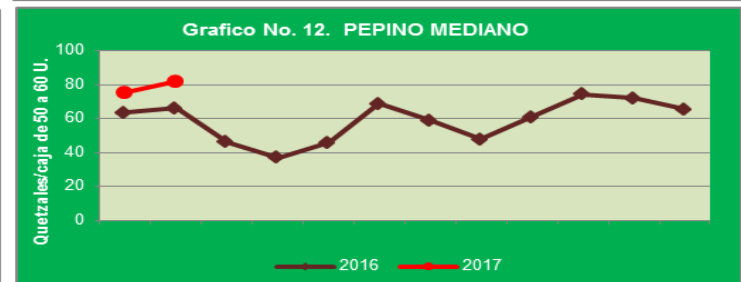
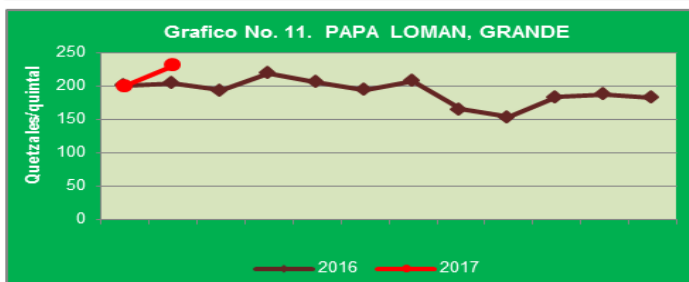
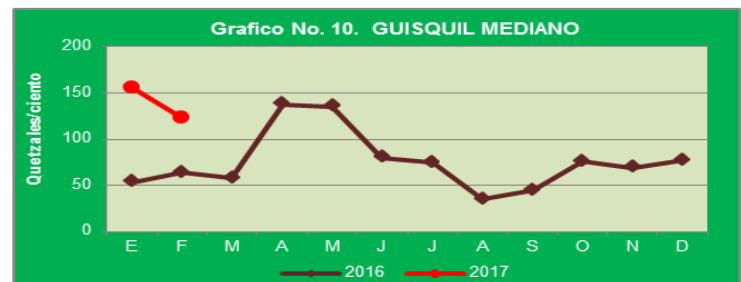
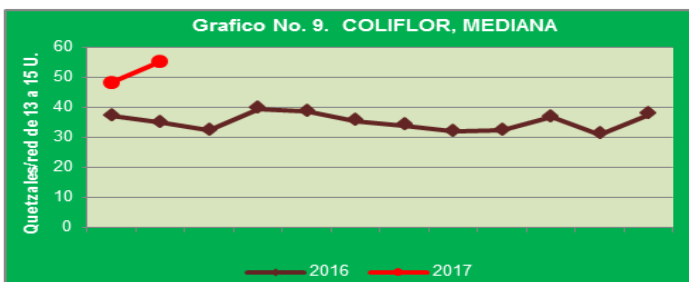
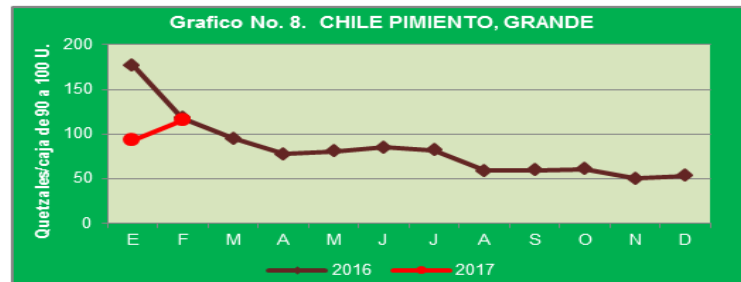
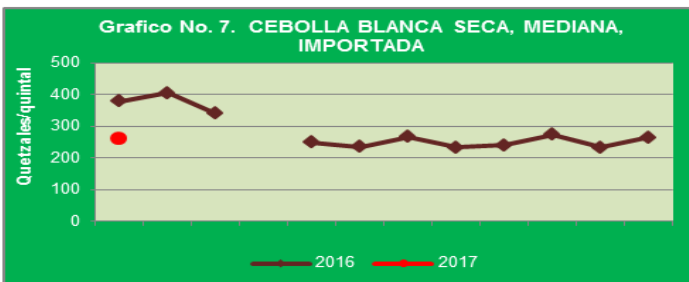
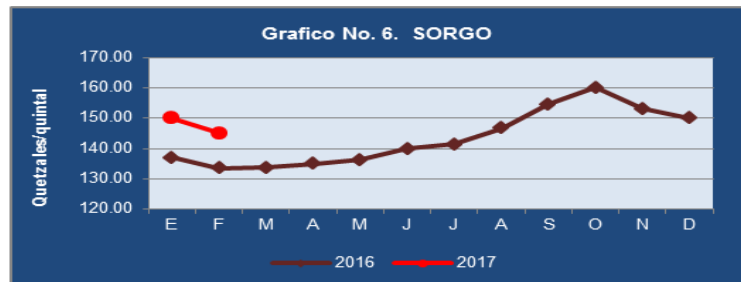
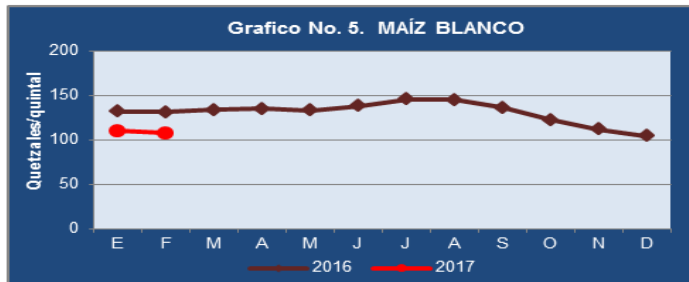
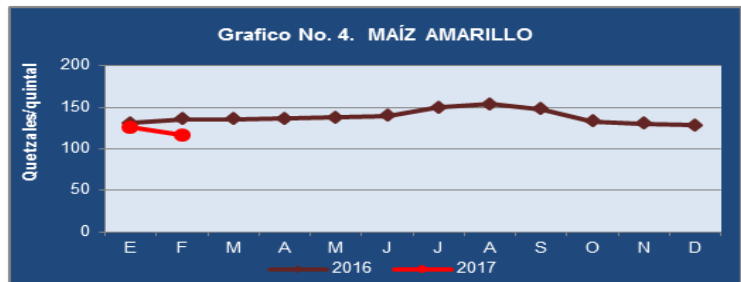
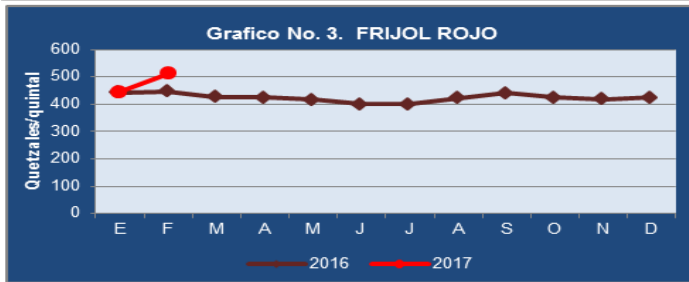
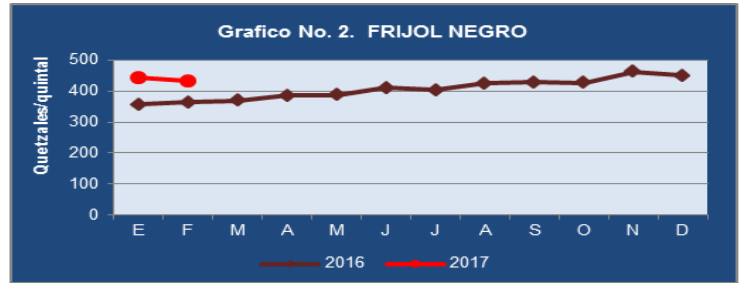
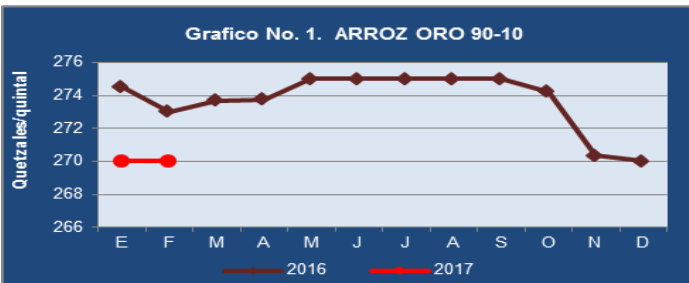
DECREMENTO

ESTABLE

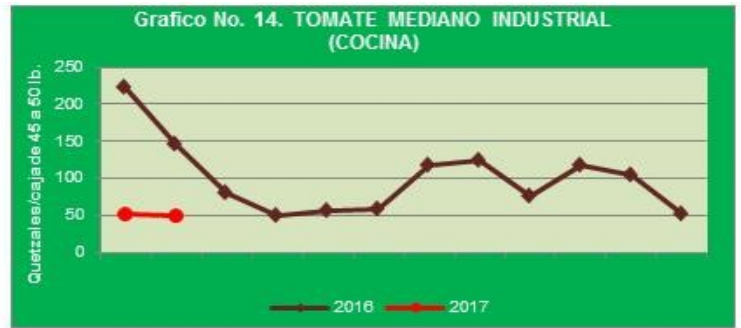
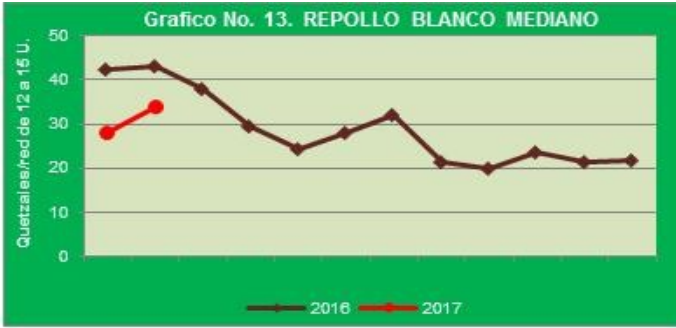
ANEXO INDICADORES Y COMBUSTIBLES



1 PRODUCTOS AGRÍCOLAS DE PRIMERA: Precios promedio mensuales pagados al mayorista en el mercado La Terminal. Período: 2016-2017

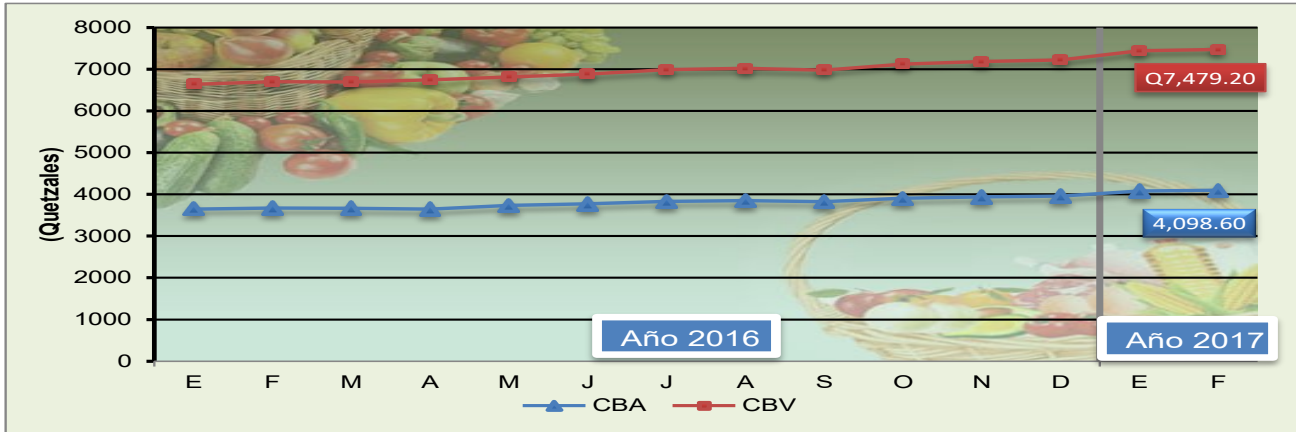


Continuación .. 1 PRODUCTOS AGRÍCOLAS DE PRIMERA: Precios promedio mensuales pagados al mayorista en el mercado La Terminal. Período: 2016-2017



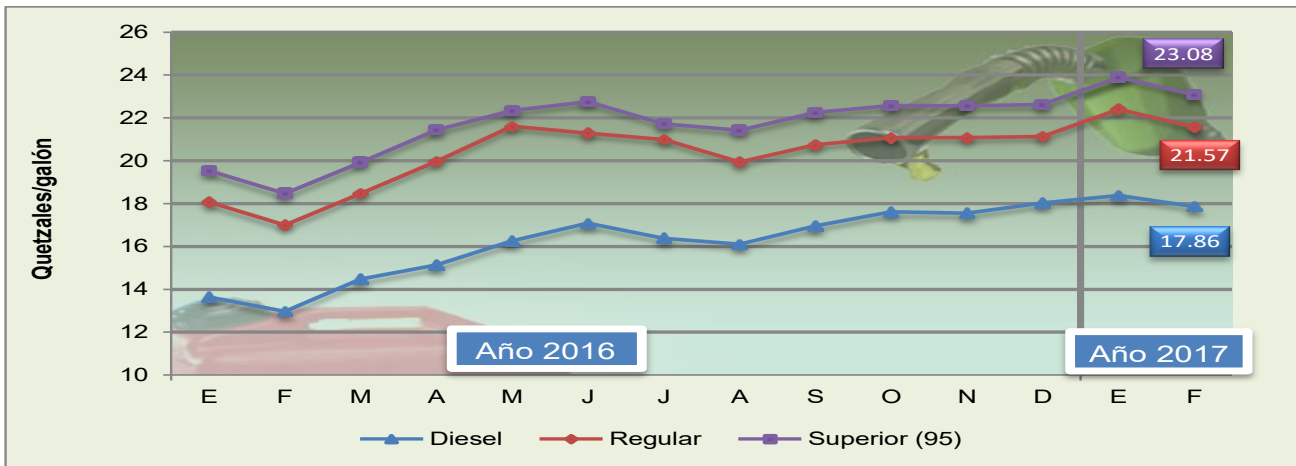
Fuente: MAG/Diplan,

2 CANASTA BÁSICA ALIMENTARIA Y CANASTA BÁSICA VITAL: Costo mensual. Período: enero/2016- febrero /2017



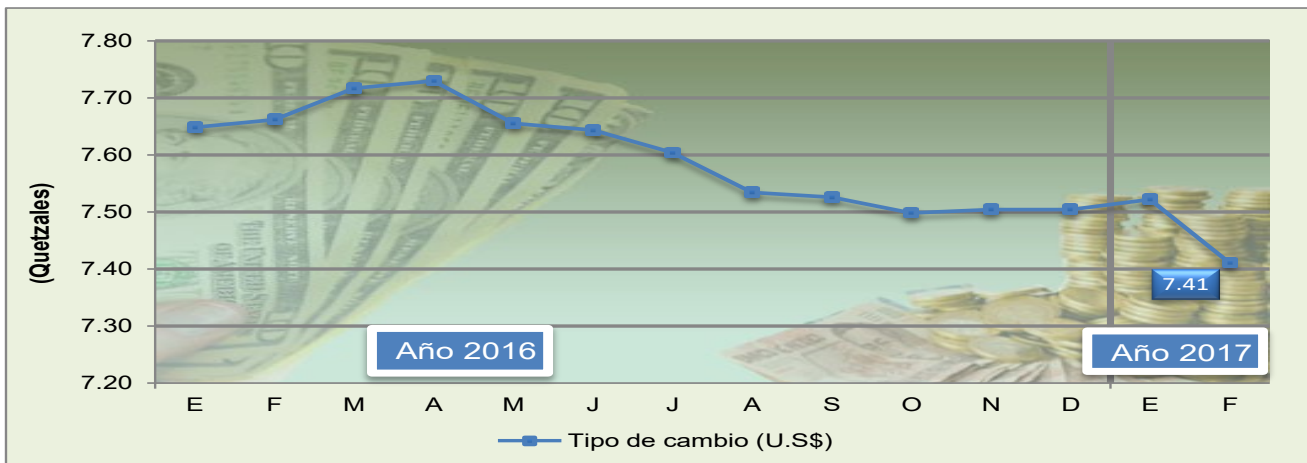
Fuente: Elaborado por MAGA/Diplan, con datos del Instituto Nacional de Estadística -INE-

3 COMBUSTIBLES (servicio completo): Precios promedio pagados por el consumidor en la Ciudad de Guatemala. Período: enero/2016-febrero/2017



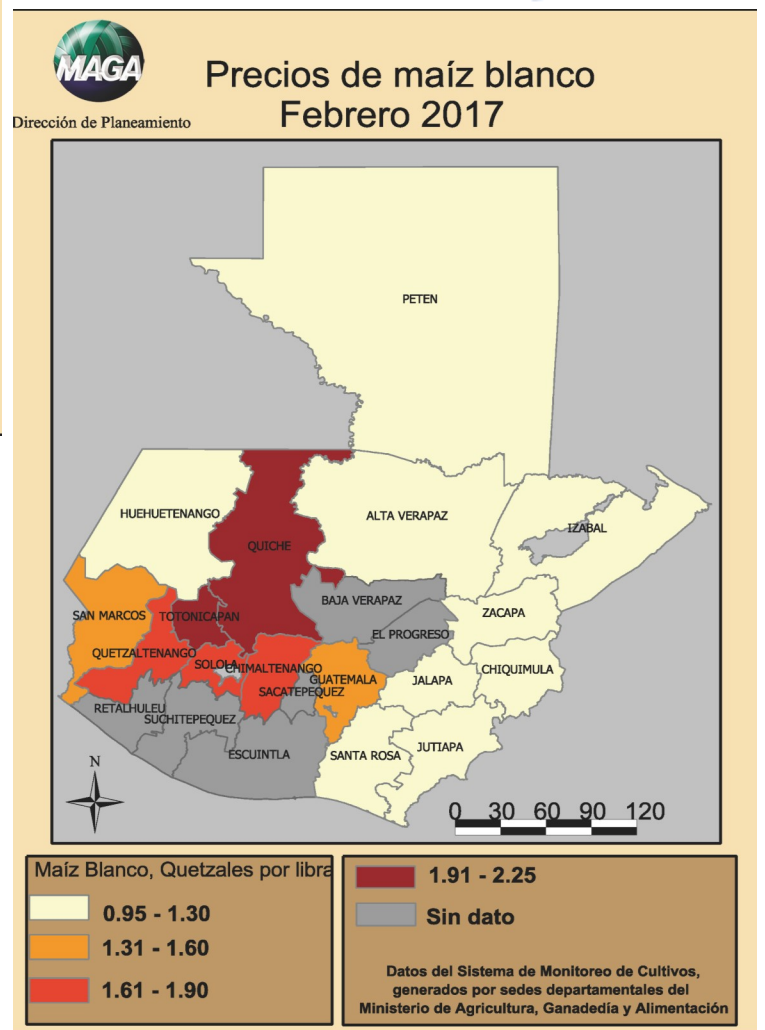
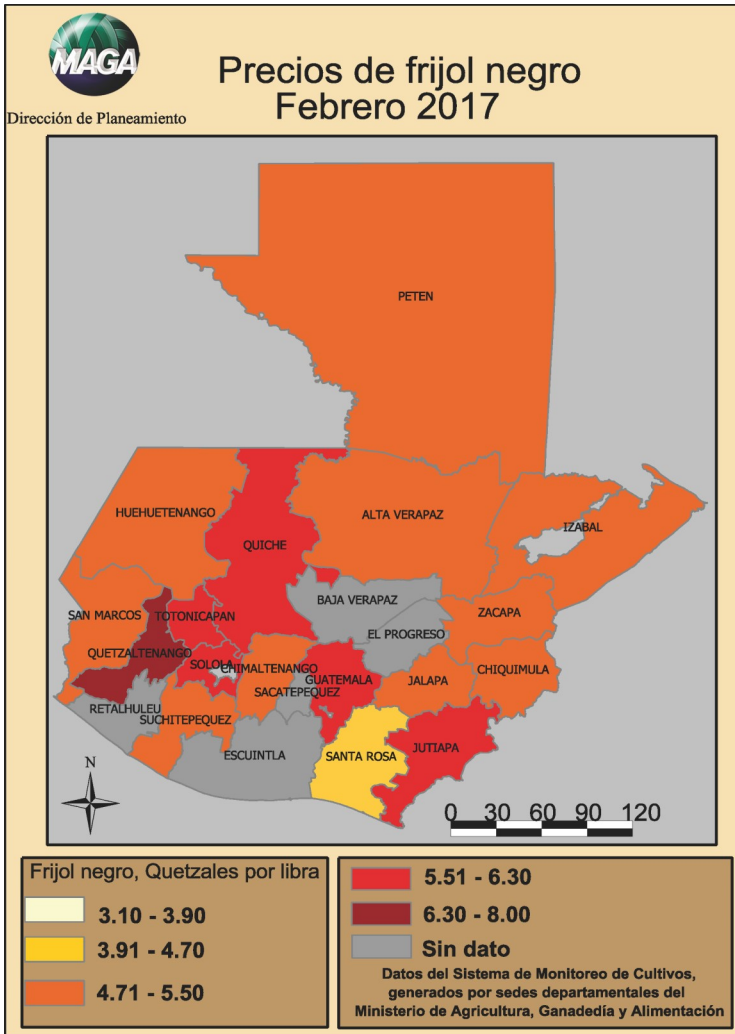
Fuente: Elaborado por MAGA/Diplan, con datos Ministerio de Energía y Minas

4 Tipo de cambio de referencia: Promedio mensual. Período: enero/2016- febrero/2017 (Quetzales por US\$1.00)



Fuente: Elaborado por MAGA/Diplan, con datos del Banco de Guatemala

5 Mapas de precios promedio mensual de maíz blanco y frijol negro , pagados por el consumidor en los principales mercados departamentales



Fuente: Elaborado por MAGA/Diplan, con datos de las Sedes Departamentales



Fuente: Elaborado por MAGA/Diplan, con datos de las Sedes Departamentales