

Aspectos productivos

Área, producción y rendimiento

| Año agrícola 1/ | Área cosechada (manzanas) | Producción (quintales) | Rendimiento (qq/mz) |
|-----------------|---------------------------|------------------------|---------------------|
| 2011/12 | 339,200 | 4,704,200 | 13.90 |
| 2012/13 | 346,700 | 4,863,600 | 14.00 |
| 2013/14 | 354,000 | 5,046,500 | 14.30 |
| 2014/15 | 359,900 | 5,202,300 | 14.50 |
| 2015/16 p/ | 361,900 | 5,319,400 | 14.70 |
| 2016/17 e/ | 362,000 | 5,460,400 | 15.10 |

1/ De mayo de un año a abril del siguiente
p/ Cifras preliminares. e/ Cifras estimadas.

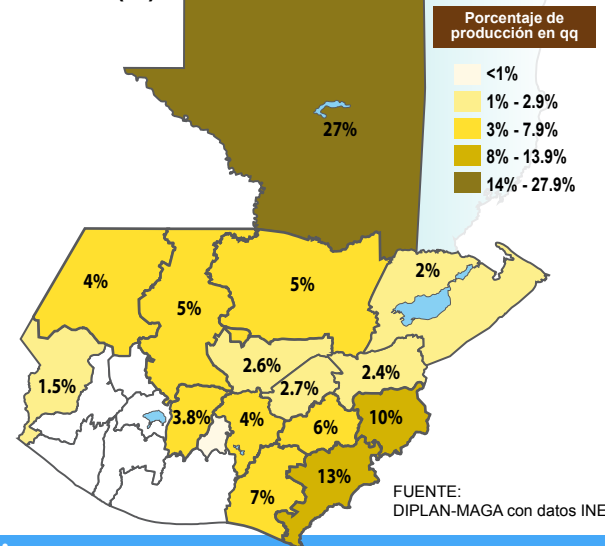
FUENTE: -DIPLAN-MAGA con datos de BANGUAT.

Principales departamentos productores :

La producción nacional se encuentra distribuida de la siguiente forma: Petén 27%, Jutiapa 13%, Chiquimula 10%, Santa Rosa 7%, Jalapa 6%, Quiché 5%, Alta Verapaz 5%, Huehuetenango 4%, Guatemala 4%, Chimaltenango 4% y los demás departamentos de la República suman el 15% restante.

El 69.3% de la superficie cosechada se encuentra concentrada en 7 departamentos: Petén 17.0%, Jutiapa 13.5%, Quiché 9.9%, Chiquimula 8.4%, Huehuetenango 8.1%, Jalapa 6.4% y Santa Rosa 6.0%.

Distribución de la producción a nivel nacional (%):



Comercio exterior

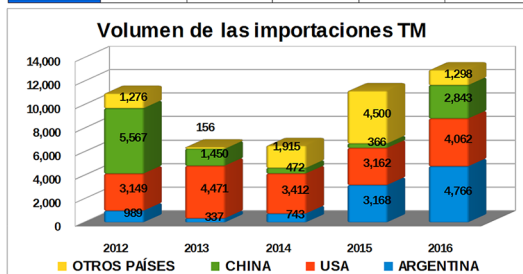
Derechos Arancelarios a la Importación -DAI- 2016:

El frijol negro, partida arancelaria 0713.33.10 del SAC y el frijol rojo, partida arancelaria 0713.33.40, tienen derechos arancelarios a la importación sobre el valor CIF de 20% en tratamiento general.

FRIJOL NEGRO

Importaciones

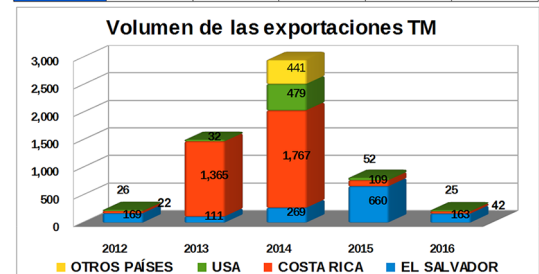
| Volumen y monto de las importaciones, período 2012-2016 | | | | | |
|---|--------------|--------------|--------------|--------------|--------------|
| Año | 2012 | 2013 | 2014 | 2015 | 2016 |
| TM | 10,980.11 | 6,414.10 | 6,542.41 | 11,196.28 | 12,968.79 |
| US\$ | 7,320,830.00 | 4,067,720.00 | 4,311,081.00 | 7,393,961.00 | 8,324,658.00 |



FUENTE: -DIPLAN-MAGA, con datos BANGUAT.

Exportaciones

| Volumen y monto de las exportaciones, período 2012-2016 | | | | | |
|---|------------|--------------|--------------|------------|------------|
| Año | 2012 | 2013 | 2014 | 2015 | 2016 |
| TM | 216.92 | 1,508.05 | 2,956.61 | 820.70 | 230.99 |
| US\$ | 203,835.00 | 1,471,124.00 | 2,304,056.00 | 805,622.00 | 233,910.00 |

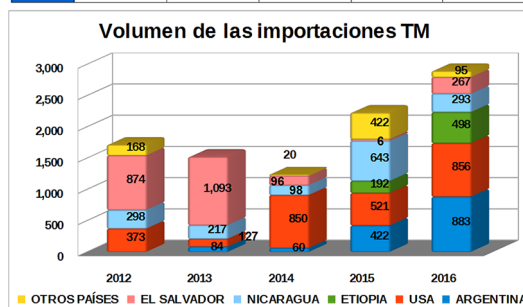


FUENTE: -DIPLAN-MAGA, con datos BANGUAT.

FRIJOL ROJO

Importaciones

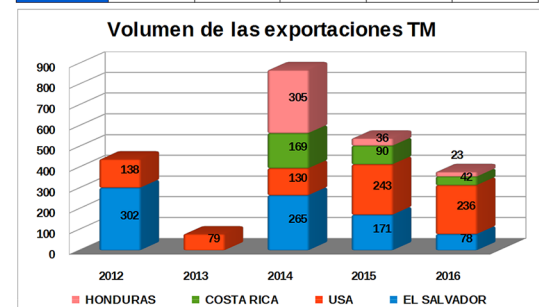
| Volumen y monto de las importaciones, período 2012-2016 | | | | | |
|---|--------------|--------------|--------------|--------------|--------------|
| Año | 2012 | 2013 | 2014 | 2015 | 2016 |
| TM | 1,713.01 | 1,520.47 | 1,125.13 | 2,206.15 | 2,892.09 |
| US\$ | 1,661,575.00 | 1,271,876.00 | 1,408,090.00 | 2,477,481.00 | 2,301,146.00 |



FUENTE: -DIPLAN-MAGA, con datos BANGUAT.

Exportaciones

| Volumen y monto de las exportaciones, período 2012-2016 | | | | | |
|---|------------|------------|------------|------------|------------|
| Año | 2012 | 2013 | 2014 | 2015 | 2016 |
| TM | 439.99 | 79.20 | 869.81 | 540.26 | 378.79 |
| US\$ | 371,867.00 | 106,677.00 | 717,383.00 | 780,345.00 | 436,612.00 |



FUENTE: -DIPLAN-MAGA, con datos BANGUAT.

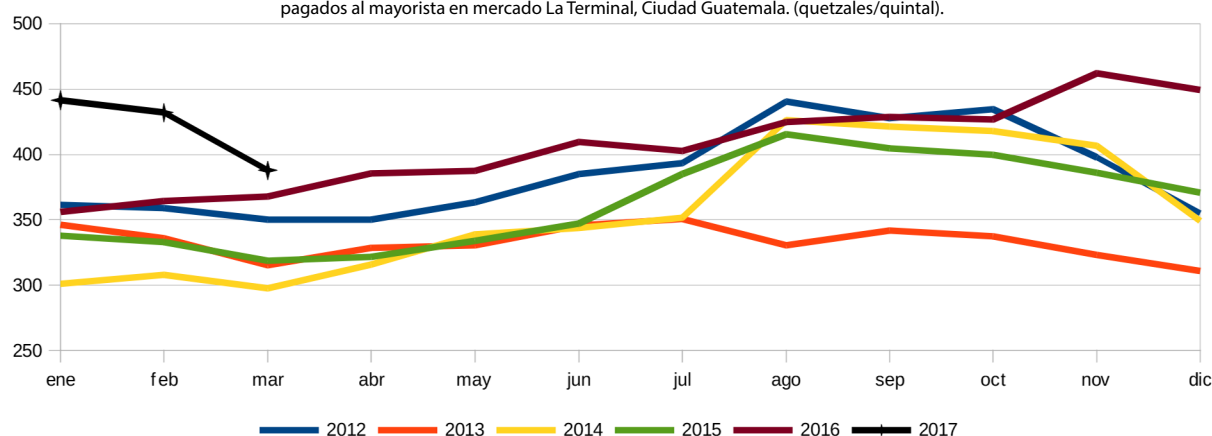
Aspectos de mercado

FRIJOL NEGRO

Precios promedio de frijol negro, de primera, pagados al mayorista en el mercado La Terminal, Ciudad Guatemala. (quetzales/quintal).

| Años | ene | feb | mar | abr | may | jun | jul | ago | sep | oct | nov | dic | Promedio anual |
|-----------------|---------------|---------------|---------------|--------------|---------------|---------------|---------------|---------------|---------------|---------------|--------------|---------------|----------------|
| 2009 | 425.50 | 436.25 | 396.36 | 410.00 | 429.47 | 436.19 | 445.22 | 427.62 | 431.43 | 430.00 | 438.33 | 421.47 | 427.32 |
| 2010 | 410.56 | 402.00 | 382.27 | 371.50 | 358.57 | 368.10 | 360.00 | 351.82 | 337.14 | 382.25 | 386.19 | 398.75 | 375.76 |
| 2011 | 417.86 | 405.00 | 376.74 | 362.78 | 371.36 | 370.91 | 378.75 | 369.09 | 361.00 | 372.00 | 381.50 | 370.00 | 378.08 |
| 2012 | 361.67 | 359.05 | 350.45 | 350.00 | 363.64 | 385.00 | 393.18 | 440.45 | 427.89 | 434.76 | 397.86 | 355.00 | 384.91 |
| 2013 | 346.36 | 336.00 | 315.28 | 328.64 | 330.77 | 346.00 | 350.52 | 330.59 | 341.79 | 337.68 | 323.10 | 310.93 | 333.14 |
| 2014 | 301.33 | 307.84 | 297.71 | 316.05 | 338.90 | 344.05 | 351.74 | 426.35 | 421.24 | 417.76 | 406.70 | 349.00 | 356.56 |
| 2015 | 338.15 | 332.90 | 318.68 | 321.79 | 334.00 | 347.24 | 385.22 | 415.30 | 404.55 | 399.89 | 385.95 | 370.69 | 362.86 |
| 2016 | 355.94 | 364.43 | 368.05 | 385.60 | 387.57 | 409.77 | 402.88 | 424.64 | 428.75 | 426.71 | 462.00 | 449.17 | 405.46 |
| 2017 | 441.46 | 432.08 | 387.86 | | | | | | | | | | 420.47 |
| Promedio | 377.65 | 375.06 | 354.82 | 355.8 | 364.29 | 375.91 | 383.44 | 398.23 | 394.22 | 400.13 | 397.7 | 378.13 | -- |

Precio promedio de frijol negro, de primera, pagados al mayorista en mercado La Terminal, Ciudad Guatemala. (quetzales/quintal).



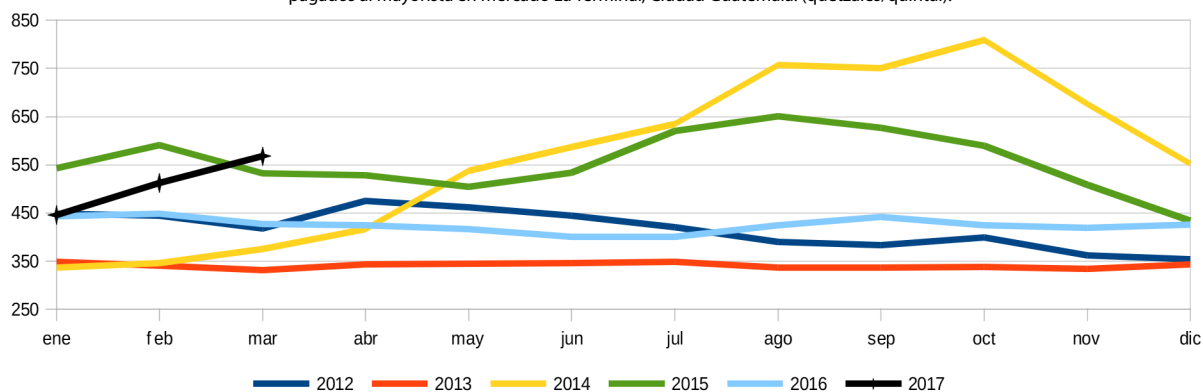
FUENTE: Sistema de Información de Mercados -DIPLAN-MAGA.

FRIJOL ROJO

Precios promedio de frijol rojo, de primera, pagados al mayorista en el mercado La Terminal, Ciudad Guatemala. (quetzales/quintal).

| Años | ene | feb | mar | abr | may | jun | jul | ago | sep | oct | nov | dic | Promedio anual |
|-----------------|---------------|---------------|---------------|---------------|---------------|---------------|---------------|---------------|---------------|---------------|---------------|---------------|----------------|
| 2012 | 448.10 | 444.76 | 418.18 | 475.28 | 461.82 | 444.00 | 420.45 | 389.55 | 383.68 | 399.05 | 362.38 | 353.93 | 416.77 |
| 2013 | 349.09 | 340.50 | 331.39 | 344.09 | 344.91 | 346.21 | 349.09 | 337.36 | 337.05 | 338.63 | 334.50 | 343.21 | 341.34 |
| 2014 | 336.10 | 346.50 | 375.52 | 416.53 | 538.14 | 586.10 | 634.70 | 756.90 | 750.81 | 809.29 | 675.85 | 551.79 | 564.85 |
| 2015 | 545.10 | 590.50 | 531.64 | 528.58 | 505.05 | 534.10 | 619.65 | 650.90 | 627.25 | 590.00 | 508.75 | 433.77 | 555.44 |
| 2016 | 442.94 | 448.62 | 427.74 | 425.00 | 417.14 | 400.00 | 400.00 | 423.93 | 442.25 | 425.26 | 419.17 | 426.00 | 424.84 |
| 2017 | 445.83 | 512.50 | 567.86 | | | | | | | | | | |
| Promedio | 427.86 | 447.23 | 442.06 | 437.90 | 463.41 | 462.08 | 484.78 | 511.73 | 508.21 | 512.45 | 460.13 | 421.74 | -- |

Precio promedio de frijol rojo, de primera, pagados al mayorista en mercado La Terminal, Ciudad Guatemala. (quetzales/quintal).



FUENTE: Sistema de Información de Mercados -DIPLAN-MAGA.