

## Plan Anual de Ejecución

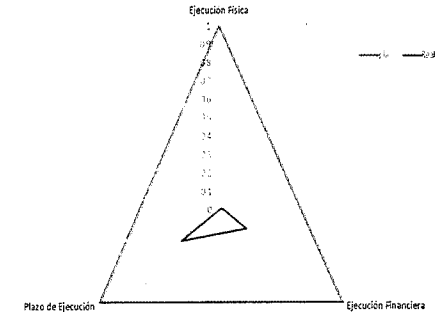


<sup>1</sup> Mes reportado	Abril
<sup>2</sup> Ejercicio Fiscal	2017

<sup>3</sup>Proyecto/Programa: Programa Nacional de Desarrollo Rural Regiones: Central, Nororiente y Suroriente

<sup>4</sup>Organismo Ejecutor: Ministerio de Agricultura, Ganadería y Alimentación –MAGA-

<sup>5</sup> Número de Préstamo	FIDA 651-GT y –OFID 1182P		<sup>13</sup> Fecha de última actualización	30/01/2017	
<sup>6</sup> Código Presupuestario	FIDA 5204050007 Y OFID 5204040012		<sup>14</sup> Fecha del decreto	28/11/2007	
<sup>7</sup> Organismo Financiero	FIDA y OFID		<sup>15</sup> Fecha de suscripción	FIDA 651GT 12/06/2008 y OFID 1182P 12/04/2008	
<sup>8</sup> Entidad ejecutora	11130012		<sup>16</sup> Fecha de Vigencia	31/12/2017	
<sup>9</sup> Unidad Ejecutora	207		<sup>17</sup> Fecha de Elegibilidad		
<sup>10</sup> Moneda del Préstamo	\$		<sup>18</sup> Fecha de cierre	30/06/2018	
<sup>11</sup> Monto aprobado	FIDA 651GT: \$15,258,145.50 Y OFID 1182P: \$11,000,000.00		<sup>19</sup> Meses de Prórroga	36	
<sup>12</sup> Monto aprobado Q.	FIDA 651GT: Q.114,048,686.94 Y OFID 1182P: Q.82,220,710.00		<sup>20</sup> Plazo de ejecución	1095	
<sup>13</sup> Desembolsos realizados a la fecha USD\$	FIDA 651GT: Q.64,334,705.04 Y OFID 1182P: Q.33,147,435.60	FIDA 56.40% Y OFID 40.32	<sup>21</sup> Monto por desembolsar USD\$	FIDA 651GT: Q. 49,713,981.90 Y OFID 1182P: Q.49,073,274.40	FIDA 43.60% Y OFID 59.68%



Tipo de cambio: 7.47461 Q x 1 USD

<sup>23</sup>Suscripción
Con. Previas
Ejecución
Cierre

		Mensual		Anual		Total	
<sup>24</sup> Asignación Presupuestaria anual	Q.87,537,992.00	Desembolso planificado	Q.6,550,792.70	Ejecución Financiera	12.39%	Ejecución Financiera	0.1239%
Presupuesto Vigente anual	Q.108,797,617.00	Desembolso realizado	Q.6,550,792.70	Ejecución Física de metas	1.12 %		
Presupuesto Devengado	Q.13,488,301.06	Diferencia	Q.0.00	Plazo de ejecución actual	16.66%		
% de Ejecución Presupuestaria	12.39	Próximo desembolso del mes	Q.20,474,891.21				
		Presupuesto planificado próximo	Q.20,474,891.21				

A1 METAS AÑO FISCAL 2017

COMPONENTE	PRODUCTOS	META CUATRIMESTRE I		META CUATRIMESTRE II		META CUATRIMESTRE III		META ANUAL	
		PLANIFICADO	REAL	PLANIFICADO	REAL	PLANIFICADO	REAL	PLANIFICADO	REAL
GENERO	Personas capacitadas			Q 325,892.86		Q 325,892.86		651,785.71	
NEGOCIOS RURALES Y COMERCIALIZACION	Salas de ordeño			Q 450,000.00		Q 400,825.00		Q 850,825.00	
	metros cuadrados	Q 4,642,332.25	Q 3,945,332.25	Q 1,134,670.52		Q 437,670.51		Q 6,214,673.28	Q 3,945,332.25
	Personas fortalecidas	Q 4,624,076.14	Q 3,731,676.00	Q 1,772,970.00		Q 1,077,681.15		Q 7,474,727.29	Q 3,731,676.00
	Quintales producidos			Q 1,008,000.00		Q -		Q 1,008,000.00	Q -
	Hectáreas	Q 496,555.00	Q 496,555.00	Q -		Q -		Q 496,555.00	Q 496,555.00
	Caseta			Q 45,000.00		Q -		Q 45,000.00	Q -
	Equipo			Q 250,000.00		Q 866,975.00		Q 1,116,975.00	Q -
	<b>SUBTOTAL</b>	<b>Q 9,762,963.39</b>		<b>Q 4,660,640.52</b>		<b>Q 2,783,151.66</b>		<b>17,206,755.57</b>	<b>Q 8,173,563.25</b>
ORDENAMIENTO TERRITORIAL Y DESCENTRALIZACIÓN	Estufas Mejoradas	Q 525,150.00		Q 2,643,521.00		Q -		Q 3,168,671.00	Q -
	Filtros Purificadores de agua	Q 190,400.00		Q 106,750.00		Q -		Q 297,150.00	Q -
	Construcción de piso mejorado	Q 2,628,000.00		Q 2,948,000.00		Q -		Q 5,576,000.00	Q -
	Capacitación y Asistencia Técnica	Q 495,700.00		Q 2,031,020.00		Q 155,800.00		Q 2,682,520.00	Q -
	Botiquines Pecuarios	Q 127,600.00		Q -		Q -		Q 127,600.00	Q -
	Estrategia de Comercialización			Q 11,000.00		Q -		Q 11,000.00	Q -
	Estudios técnicos PROBOSQUE			Q 80,000.00		Q -		Q 80,000.00	Q -
	Fortalecimiento organizacional	Q 288,400.00		Q 625,000.00		Q 199,600.00		Q 1,113,000.00	Q -
	Galpones			Q -		Q 280,000.00		Q 280,000.00	Q -
	Patente de Comercio	Q 12,000.00				Q -		Q 12,000.00	Q -
	Pilas	Q 375,000.00		Q 92,400.00		Q -		Q 467,400.00	Q -
	Techo Mejorado (láminas)	Q 28,000.00		Q -		Q 430,080.00		Q 458,080.00	Q -
	<b>SUBTOTAL</b>	<b>Q 4,670,250.00</b>		<b>Q 8,537,691.00</b>		<b>Q 1,065,480.00</b>		<b>Q 14,273,421.00</b>	<b>Q -</b>
SERVICIOS RURALES	Animal			Q -		Q 447,000.00		Q 447,000.00	Q -
	Equipo Apícola	Q 193,445.00	Q 193,445.00	Q -		Q -		Q 193,445.00	Q 193,445.00
	Colmena			Q -		Q 877,725.00		Q 877,725.00	Q -
	Estanque			Q -		Q 260,000.00		Q 260,000.00	Q -
	Huertos con macrotunel			Q -		Q 1,500,000.00		Q 1,500,000.00	Q -
	Hectáreas agrícolas habilitadas	Q 12,715,397.61	Q 5,121,292.81	Q 1,060,463.55		Q 11,319,517.50		Q 25,095,378.66	Q 5,121,292.81
	Metros cuadrados de invernaderos	Q 1,654,400.00		Q 1,654,400.00		Q -		Q 3,308,800.00	Q -
	Plantas frutales	Q 47,500.00		Q -		Q -		Q 47,500.00	Q -
	Pozos			Q 2,000,000.00		Q -		Q 2,000,000.00	Q -
	Casa Malla			Q 325,000.00		Q -		Q 325,000.00	Q -
	Viveros municipales			Q 120,000.00		Q -		Q 120,000.00	Q -
<b>SUBTOTAL</b>	<b>Q 14,610,742.61</b>		<b>Q 5,159,863.55</b>		<b>Q 14,404,242.50</b>		<b>Q 34,174,848.66</b>	<b>Q 5,314,737.81</b>	
UGP	Organizaciones fortalecidas en procesos administrativos y de gestión								
		Q 50,000.00		Q 150,000.00		Q 89,285.71		Q 289,285.71	Q -
	Supervisión de infraestructura	Q 75,000.00		Q 75,000.00		Q 10,714.29		Q 160,714.29	Q -
<b>SUBTOTAL</b>	<b>Q 125,000.00</b>		<b>Q 225,000.00</b>		<b>Q 100,000.00</b>		<b>Q 450,000.00</b>	<b>Q -</b>	
UPLASES	Especialista UPLASES	Q 53,571.43		Q 53,571.43		Q 53,571.43		Q 160,714.29	Q -
	Encuesta RIMS					Q 80,357.14		Q 80,357.14	Q -
	Informes					Q 200,892.86		Q 200,892.86	Q -
	<b>SUBTOTAL</b>	<b>Q 53,571.43</b>		<b>Q 53,571.43</b>		<b>Q 334,821.43</b>		<b>Q 441,964.29</b>	<b>Q -</b>
<b>TOTAL</b>	<b>Q 29,222,527.43</b>	<b>Q 13,488,301.06</b>	<b>Q 18,962,659.36</b>		<b>Q 19,013,588.44</b>		<b>Q 67,198,775.23</b>	<b>Q 13,488,301.06</b>	

A2 Plan de Adquisiciones AÑO FISCAL 2017

Componente	Método	Productos	Preparación de documentos		Lanzamiento de evento		Recepción y evaluación de ofertas		Adjudicación		Firma de contrato	
			Planificado	Real	Planificado	Real	Planificado	Real	Planificado	Real	Planificado	Real
GENERO	Cotización y/o Compra Directa	Personas capacitadas	Abril		Abril		Abril		Mayo		Mayo	
NEGOCIOS RURALES COMERCIALIZACION	Y Convenio	Salas de ordeño	Abril	1	Abril		Abril		Mayo		Mayo	
NEGOCIOS RURALES COMERCIALIZACION	Y Convenio	metros cuadrados	Abril	1	Abril		Abril		Mayo		Mayo	
NEGOCIOS RURALES COMERCIALIZACION	Y Convenio	Personas fortalecidas	Abril		Abril		Abril		Mayo		Mayo	
NEGOCIOS RURALES COMERCIALIZACION	Y Convenio	Quintales producidos	Mayo		Mayo		Mayo		Mayo		Mayo	
NEGOCIOS RURALES COMERCIALIZACION	Y Convenio	Hectáreas	Abril	1	Mayo		Mayo		Mayo		Mayo	
NEGOCIOS RURALES COMERCIALIZACION	Y Convenio	Caseta	Mayo		Mayo		Mayo		Mayo		Mayo	
NEGOCIOS RURALES COMERCIALIZACION	Y Convenio	Equipo	Mayo		Mayo		Mayo		Mayo		Mayo	
ORDENAMIENTO TERRITORIAL Y DESCENTRALIZACIÓN	Convenio	Estufas Mejoradas	Mayo		Mayo		Mayo		Mayo		Mayo	
ORDENAMIENTO TERRITORIAL Y DESCENTRALIZACIÓN	Convenio	Filtros Purificadores de agua	Mayo		Mayo		Mayo		Mayo		Mayo	
ORDENAMIENTO TERRITORIAL Y DESCENTRALIZACIÓN	Convenio	Construcción de piso mejorado	Mayo		Mayo		Mayo		Mayo		Mayo	
ORDENAMIENTO TERRITORIAL Y DESCENTRALIZACIÓN	Convenio	Capacitación y Asistencia Técnica	Mayo		Mayo		Mayo		Mayo		Mayo	
ORDENAMIENTO TERRITORIAL Y DESCENTRALIZACIÓN	Convenio	Botiquines Pecuarios	Mayo		Mayo		Mayo		Mayo		Mayo	
ORDENAMIENTO TERRITORIAL Y DESCENTRALIZACIÓN	Convenio	Estrategia de Comercialización	Mayo		Mayo		Mayo		Mayo		Mayo	
ORDENAMIENTO TERRITORIAL Y DESCENTRALIZACIÓN	Convenio	Estudios técnicos PROBOSQUE	Mayo		Mayo		Mayo		Mayo		Mayo	
ORDENAMIENTO TERRITORIAL Y DESCENTRALIZACIÓN	Convenio	Fortalecimiento organizacional	Mayo		Mayo		Mayo		Mayo		Mayo	
ORDENAMIENTO TERRITORIAL Y DESCENTRALIZACIÓN	Convenio	Galpones	Mayo		Mayo		Mayo		Mayo		Mayo	
ORDENAMIENTO TERRITORIAL Y DESCENTRALIZACIÓN	Convenio	Patente de Comercio	Mayo		Mayo		Mayo		Mayo		Mayo	
ORDENAMIENTO TERRITORIAL Y DESCENTRALIZACIÓN	Convenio	Pilas	Mayo		Mayo		Mayo		Mayo		Mayo	
ORDENAMIENTO TERRITORIAL Y DESCENTRALIZACIÓN	Convenio	Techo Mejorado (láminas)	Mayo		Mayo		Mayo		Mayo		Mayo	
SERVICIOS RURALES	Convenio	Animal	Mayo		Mayo		Mayo		Mayo		Mayo	
SERVICIOS RURALES	Convenio	Equipo Apícola	Mayo		Mayo		Mayo		Mayo		Mayo	

Componente	Método	Productos	Preparación de documentos		Lanzamiento de evento		Recepción y evaluación de ofertas		Adjudicación		Firma de contrato	
			Planificado	Real	Planificado	Real	Planificado	Real	Planificado	Real	Planificado	Real
SERVICIOS RURALES	Convenio	Colmena	Mayo		Mayo		Mayo		Mayo		Mayo	
SERVICIOS RURALES	Convenio	Estanque	Mayo		Mayo		Mayo		Mayo		Mayo	
SERVICIOS RURALES	Convenio	Huertos con macrotunel	Mayo		Mayo		Mayo		Mayo		Mayo	
SERVICIOS RURALES	Convenio	Hectáreas agrícolas habilitadas	Abril	2	Mayo		Mayo		Mayo		Mayo	
SERVICIOS RURALES	Convenio	Metros cuadrados de invernaderos	Mayo		Mayo		Mayo		Mayo		Mayo	
SERVICIOS RURALES	Convenio	Plantas frutales	Mayo		Mayo		Mayo		Mayo		Mayo	
SERVICIOS RURALES	Convenio	Pozos	Mayo		Mayo		Mayo		Mayo		Mayo	
SERVICIOS RURALES	Convenio	Casa Mailla	Mayo		Mayo		Mayo		Mayo		Mayo	
SERVICIOS RURALES	Convenio	Viveros municipales	Mayo		Mayo		Mayo		Mayo		Mayo	
NR	Cotización y/o Compra Directa	Eventos y ferias internacionales	Mayo		Mayo		Mayo		Mayo		Mayo	
SR	Cotización proceso de contratación de consultorías	Fortalecimiento de capacidades y procesos de gestión legal del programa y de las organizaciones beneficiarias del PNDR en procesos administrativos.	Abril	1	Abril		Abril		Abril		Abril	1
UGP	Cotización proceso de contratación de consultorías	Fortalecimiento de capacidades y procesos de gestión administrativa para adquisición de bienes y servicios de las organizaciones beneficiarias del PNDR en procesos de adjudicación.	Mayo		Mayo		Mayo		Mayo		Mayo	
UGP	Cotización proceso de contratación de consultorías	Acciones de apoyo a seguimiento, evaluación, liquidación y cierre del PNDR Oriente.	Junio		Junio		Junio		Junio		Junio	
UGP	Cotización proceso de contratación de consultorías	Aplicación de la encuesta representativa RIMS en una muestra de hogares apoyados por el PNDR Oriente durante su implementación	Junio		Junio		Junio		Junio		Junio	
UGP	Cotización proceso de contratación de consultorías	Evaluación participativa a nivel de organizaciones beneficiarias para la identificación de experiencias exitosas, lecciones aprendidas y recomendaciones,	Junio		Junio		Junio		Junio		Junio	
UGP	Cotización proceso de contratación de consultorías	Encuesta para medición de indicadores del Marco Lógico referidos a resultados de las intervenciones del PNDR Oriente en organizaciones y familias apoyadas en la implementación del programa	Junio		Junio		Junio		Junio		Julio	
UGP	Cotización proceso de contratación de consultorías	Fortalecimiento de la Gestión social con enfoque de género y juventud de las organizaciones Beneficiadas con proyectos de inversión en el área de influencia del PNDR Oriente	Junio		Junio		Junio		Junio		Julio	
UGP	Cotización proceso de contratación de consultorías	Fortalecimiento de la capacidad organizacional, desarrollo económico y medio ambiental con enfoque de género y juventud a organizaciones beneficiarias del PNDR Oriente.	Mayo		Mayo		Mayo		Mayo		Mayo	
NR	Cotización proceso de contratación de consultorías	Supervisión de proyectos de Infraestructura ejecutados con financiamiento del PNDR Oriente	Abril	1	Abril		Abril		Abril		Abril	1
UGP	Cotización proceso de contratación de consultorías	Apoyo a los Centros de Aprendizaje para el Desarrollo Rural en la implementación de acciones productivas para la seguridad alimentaria, por las Agencias Municipales de Extensión Rural de los 5 Departamentos del área de influencia del programa.	Mayo		Mayo		Mayo		Mayo		Mayo	

A3 Ejecución Financiera Anual

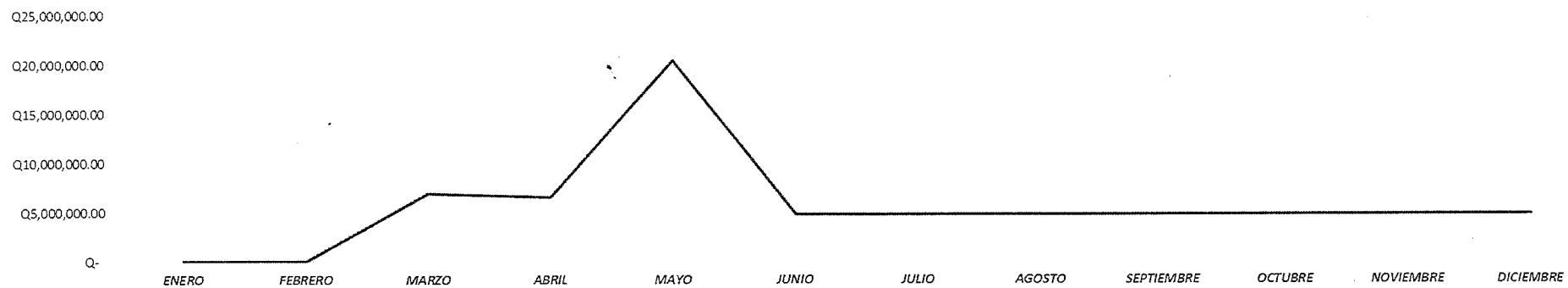
PRODUCTOS	I CUATRIMESTRE				II CUATRIMESTRE				III CUATRIMESTRE				TOTAL 2017	TOTAL 2018	TOTAL GENERAL
	ENERO	FEBRERO	MARZO	ABRIL	MAYO	JUNIO	JULIO	AGOSTO	SEPTIEMBRE	OCTUBRE	NOVIEMBRE	DICIEMBRE			
Personas capacitadas					Q 81,473.21	Q 81,473.21	Q 81,473.21	Q 81,473.21	Q 81,473.21	Q 81,473.21	Q 81,473.21	Q 81,473.21	Q 651,785.71		Q 651,785.71
Salas de ordeño			Q -	Q -	Q 112,500.00	Q 112,500.00	Q 112,500.00	Q 112,500.00	Q 100,206.25	Q 100,206.25	Q 100,206.25	Q 100,206.25	Q 850,825.00		Q 850,825.00
metros cuadrados			Q 3,086,682.25	Q 858,650.00	Q 980,667.63	Q 283,667.63	Q 283,667.63	Q 283,667.63	Q 109,417.63	Q 109,417.63	Q 109,417.63	Q 109,417.63	Q 6,214,673.28		Q 6,214,673.28
Personas fortalecidas			Q 2,041,500.00	Q 1,690,176.00	Q 1,335,642.64	Q 443,242.50	Q 443,242.50	Q 443,242.50	Q 269,420.29	Q 269,420.29	Q 269,420.29	Q 269,420.29	Q 7,474,727.29		Q 7,474,727.29
Quintales producidos			Q -	Q -	Q 252,000.00	Q 252,000.00	Q 252,000.00	Q 252,000.00	Q -	Q -	Q -	Q -	Q 1,008,000.00		Q 1,008,000.00
Hectáreas			Q -	Q 496,555.00	Q -	Q -	Q -	Q -	Q -	Q -	Q -	Q -	Q 496,555.00		Q 496,555.00
Caseta			Q -	Q -	Q 11,250.00	Q 11,250.00	Q 11,250.00	Q 11,250.00	Q -	Q -	Q -	Q -	Q 45,000.00		Q 45,000.00
Equipo			Q -	Q -	Q 62,500.00	Q 62,500.00	Q 62,500.00	Q 62,500.00	Q 216,743.75	Q 216,743.75	Q 216,743.75	Q 216,743.75	Q 1,116,975.00		Q 1,116,975.00
<b>SUBTOTAL</b>	<b>Q -</b>	<b>Q -</b>	<b>Q 5,128,182.25</b>	<b>Q 3,045,381.00</b>	<b>Q 2,754,560.27</b>	<b>Q 1,165,160.13</b>	<b>Q 1,165,160.13</b>	<b>Q 1,165,160.13</b>	<b>Q 695,787.91</b>	<b>Q 695,787.91</b>	<b>Q 695,787.91</b>	<b>Q 695,787.91</b>	<b>Q 17,206,755.57</b>		<b>Q 17,206,755.57</b>
Estufas Mejoradas			Q -	Q -	Q 1,186,030.25	Q 660,880.25	Q 660,880.25	Q 660,880.25	Q -	Q -	Q -	Q -	Q 3,168,671.00		Q 3,168,671.00
Filtros Purificadores de agua			Q -	Q -	Q 217,087.50	Q 26,687.50	Q 26,687.50	Q 26,687.50	Q -	Q -	Q -	Q -	Q 297,150.00		Q 297,150.00
Construcción de piso mejorado			Q -	Q -	Q 3,365,000.00	Q 737,000.00	Q 737,000.00	Q 737,000.00	Q -	Q -	Q -	Q -	Q 5,576,000.00		Q 5,576,000.00
Capacitación y Asistencia Técnica			Q -	Q -	Q 1,003,455.00	Q 507,755.00	Q 507,755.00	Q 507,755.00	Q 38,950.00	Q 38,950.00	Q 38,950.00	Q 38,950.00	Q 2,682,520.00		Q 2,682,520.00
Botiquines Pecuarios				Q -	Q 127,600.00	Q -	Q -	Q -	Q -	Q -	Q -	Q -	Q 127,600.00		Q 127,600.00
Estrategia de Comercialización			Q -	Q -	Q 2,750.00	Q 2,750.00	Q 2,750.00	Q 2,750.00	Q -	Q -	Q -	Q -	Q 11,000.00		Q 11,000.00
Estudios técnicos PROBOSQUE			Q -	Q -	Q 20,000.00	Q 20,000.00	Q 20,000.00	Q 20,000.00	Q -	Q -	Q -	Q -	Q 80,000.00		Q 80,000.00
Fortalecimiento organizacional			Q -	Q -	Q 444,650.00	Q 156,250.00	Q 156,250.00	Q 156,250.00	Q 49,900.00	Q 49,900.00	Q 49,900.00	Q 49,900.00	Q 1,113,000.00		Q 1,113,000.00
Galpones			Q -	Q -	Q -	Q -	Q -	Q -	Q 70,000.00	Q 70,000.00	Q 70,000.00	Q 70,000.00	Q 280,000.00		Q 280,000.00
Patente de Comercio			Q -	Q -	Q 12,000.00	Q -	Q -	Q -	Q -	Q -	Q -	Q -	Q 12,000.00		Q 12,000.00
Pilas			Q -	Q -	Q 398,100.00	Q 23,100.00	Q 23,100.00	Q 23,100.00	Q -	Q -	Q -	Q -	Q 467,400.00		Q 467,400.00
Techo Mejorado (láminas)			Q -	Q -	Q 28,000.00	Q -	Q -	Q -	Q 107,520.00	Q 107,520.00	Q 107,520.00	Q 107,520.00	Q 458,080.00		Q 458,080.00
<b>SUBTOTAL</b>	<b>Q -</b>	<b>Q -</b>	<b>Q 1,809,326.11</b>	<b>Q 3,505,411.70</b>	<b>Q 6,804,672.75</b>	<b>Q 2,134,422.75</b>	<b>Q 2,134,422.75</b>	<b>Q 2,134,422.75</b>	<b>Q 2,663,700.00</b>	<b>Q 2,663,700.00</b>	<b>Q 2,663,700.00</b>	<b>Q 2,663,700.00</b>	<b>Q 14,273,421.00</b>		<b>Q 14,273,421.00</b>
Animal			Q -	Q -	Q -	Q -	Q -	Q -	Q 111,750.00	Q 111,750.00	Q 111,750.00	Q 111,750.00	Q 447,000.00		Q 447,000.00
Equipo Apícola			Q 193,445.00	Q -	Q -	Q -	Q -	Q -	Q -	Q -	Q -	Q -	Q 193,445.00		Q 193,445.00
Colmena			Q -	Q -	Q -	Q -	Q -	Q -	Q 219,431.25	Q 219,431.25	Q 219,431.25	Q 219,431.25	Q 877,725.00		Q 877,725.00
Estanque			Q -	Q -	Q -	Q -	Q -	Q -	Q 65,000.00	Q 65,000.00	Q 65,000.00	Q 65,000.00	Q 260,000.00		Q 260,000.00
Huertos con macrotunel			Q -	Q -	Q -	Q -	Q -	Q -	Q 375,000.00	Q 375,000.00	Q 375,000.00	Q 375,000.00	Q 1,500,000.00		Q 1,500,000.00
Hectáreas agrícolas habilitadas			Q 1,615,881.11	Q 3,505,411.70	Q 7,859,220.69	Q 265,115.89	Q 265,115.89	Q 265,115.89	Q 2,829,879.38	Q 2,829,879.38	Q 2,829,879.38	Q 2,829,879.38	Q 25,095,378.66		Q 25,095,378.66
Metros cuadrados de invernaderos			Q -	Q -	Q 2,068,000.00	Q 413,600.00	Q 413,600.00	Q 413,600.00	Q -	Q -	Q -	Q -	Q 3,308,800.00		Q 3,308,800.00
Plantas frutales			Q -	Q -	Q 47,500.00	Q -	Q -	Q -	Q -	Q -	Q -	Q -	Q 47,500.00		Q 47,500.00
Pozos			Q -	Q -	Q 500,000.00	Q 500,000.00	Q 500,000.00	Q 500,000.00	Q -	Q -	Q -	Q -	Q 2,000,000.00		Q 2,000,000.00
Casa Malla			Q -	Q -	Q 81,250.00	Q 81,250.00	Q 81,250.00	Q 81,250.00	Q -	Q -	Q -	Q -	Q 325,000.00		Q 325,000.00
Viveros municipales			Q -	Q -	Q 30,000.00	Q 30,000.00	Q 30,000.00	Q 30,000.00	Q -	Q -	Q -	Q -	Q 120,000.00		Q 120,000.00
<b>SUBTOTAL</b>	<b>Q -</b>	<b>Q -</b>	<b>Q 1,809,326.11</b>	<b>Q 3,505,411.70</b>	<b>Q 10,585,970.69</b>	<b>Q 1,289,965.89</b>	<b>Q 1,289,965.89</b>	<b>Q 1,289,965.89</b>	<b>Q 3,601,060.63</b>	<b>Q 3,601,060.63</b>	<b>Q 3,601,060.63</b>	<b>Q 3,601,060.63</b>	<b>Q 34,174,848.66</b>		<b>Q 34,174,848.66</b>
Organizaciones fortalecidas en procesos administrativos y de gestión			Q -	Q -	Q 87,500.00	Q 37,500.00	Q 37,500.00	Q 37,500.00	Q 22,321.43	Q 22,321.43	Q 22,321.43	Q 22,321.43	Q 289,285.71		Q 289,285.71
Supervisión de infraestructura			Q -	Q -	Q 93,750.00	Q 18,750.00	Q 18,750.00	Q 18,750.00	Q 2,678.57	Q 2,678.57	Q 2,678.57	Q 2,678.57	Q 160,714.29		Q 160,714.29
<b>SUBTOTAL</b>	<b>Q -</b>	<b>Q -</b>	<b>Q -</b>	<b>Q -</b>	<b>Q 181,250.00</b>	<b>Q 56,250.00</b>	<b>Q 56,250.00</b>	<b>Q 56,250.00</b>	<b>Q 25,000.00</b>	<b>Q 25,000.00</b>	<b>Q 25,000.00</b>	<b>Q 25,000.00</b>	<b>Q 450,000.00</b>		<b>Q 450,000.00</b>
Especialista UPLASES			Q -	Q -	Q 66,964.29	Q 13,392.86	Q 13,392.86	Q 13,392.86	Q 13,392.86	Q 13,392.86	Q 13,392.86	Q 13,392.86	Q 160,714.29		Q 160,714.29
Encuesta RIMS			Q -	Q -	Q -	Q -	Q -	Q -	Q 20,089.29	Q 20,089.29	Q 20,089.29	Q 20,089.29	Q 80,357.14		Q 80,357.14
Informes			Q -	Q -	Q -	Q -	Q -	Q -	Q 50,223.21	Q 50,223.21	Q 50,223.21	Q 50,223.21	Q 200,892.86		Q 200,892.86
<b>SUBTOTAL</b>	<b>Q -</b>	<b>Q -</b>	<b>Q -</b>	<b>Q -</b>	<b>Q 66,964.29</b>	<b>Q 13,392.86</b>	<b>Q 13,392.86</b>	<b>Q 13,392.86</b>	<b>Q 83,705.36</b>	<b>Q 83,705.36</b>	<b>Q 83,705.36</b>	<b>Q 83,705.36</b>	<b>Q 441,964.29</b>		<b>Q 441,964.29</b>
<b>TOTAL</b>	<b>Q -</b>	<b>Q -</b>	<b>Q 6,937,508.36</b>	<b>Q 6,550,792.70</b>	<b>Q 20,474,891.21</b>	<b>Q 4,740,664.84</b>	<b>Q 4,740,664.84</b>	<b>Q 4,740,664.84</b>	<b>Q 4,753,397.11</b>	<b>Q 4,753,397.11</b>	<b>Q 4,753,397.11</b>	<b>Q 4,753,397.11</b>	<b>Q 67,198,775.23</b>		<b>Q 67,198,775.23</b>



A<sup>5</sup> Proyección de desembolsos

	I CUATRIMESTRE				II CUATRIMESTRE				III CUATRIMESTRE			
	ENERO	FEBRERO	MARZO	ABRIL	MAYO	JUNIO	JULIO	AGOSTO	SEPTIEMBRE	OCTUBRE	NOVIEMBRE	DICIEMBRE
GASTO REAL			Q 6,937,508.36	Q 6,550,792.70								
PROGRAMADO	Q -	Q -	Q 6,937,508.36	Q 6,550,792.70	Q 20,474,891.21	Q 4,740,664.84	Q 4,740,664.84	Q 4,740,664.84	Q 4,753,397.11	Q 4,753,397.11	Q 4,753,397.11	Q 4,753,397.11
REALIZADO			Q 6,937,508.36	Q 6,550,792.70								
VARIACION												

DISTRIBUCION DE DESEMBOLSOS PNDR ORIENTE AÑO 2017






<sup>A7</sup> Observaciones/Desafíos

- |   |
|---|
| 1. Lograr la suscripción de convenios de ejecución de proyectos entre las Organizaciones Beneficiarias del Programa y el Ministerio de Agricultura, Ganadería y Alimentación. |
| 2. Seguimiento a la gestión de ampliación del plazo de ejecución del Convenio de Préstamo OFID1182P   |

<sup>A8</sup> Riesgos:

- |   |
|---|
| 1. Atraso en la recuperación de los recursos de los préstamos FIDA 651-GT y –OFID 1182P |
| 2. Obtención de la ampliación del plazo de ejecución del Convenio de Préstamo OFID1182P |



*Ing. Agr. Msc. José Arturo Lemus Galán*  
Director Ejecutivo Programa Nacional de  
Desarrollo, Rural, Región Central,  
Meridional y Sureste

Elaborado por: Msc. Ing. Agr. José Arturo Lemus Galán



**MV José Felipe Orellana Mejía**  
Viceministro de Desarrollo  
Económico Rural



Aprobado por: M.V. José Felipe Orellana Mejía

Fecha de actualización: 28 de Abril de 2017

