

FIDECOMISO APOYO FINANCIERO PARA LOS PRODUCTORES DEL SECTOR CAFETALERO GUATEMALTECO  
BALANCE GENERAL CONDENSADO AL 31 DE DICIEMBRE DE 2018  
(CIFRAS EN QUETZALES)

ACTIVO	TOTAL	MONEDA NACIONAL (EN QUETZALES)		M.D.A. EXTRANJERA (EN QUETZALES)	TOTAL	MONEDA NACIONAL (EN QUETZALES)		M.D.A. EXTRANJERA (EN QUETZALES)
		92,052,159.50	0.00			92,052,159.50	0.00	
DISPONIBILIDADES	92,052,159.50	92,052,159.50	0.00	0.00	92,052,159.50	92,052,159.50	0.00	0.00
BANCOS	0.00	0.00	0.00	0.00	0.00	0.00	0.00	0.00
OTROS BANCOS	0.00	0.00	0.00	0.00	0.00	0.00	0.00	0.00
INVERSIONES TEMPORALES	0.00	0.00	0.00	0.00	0.00	0.00	0.00	0.00
TITULOS-VALORES DE EMISORES NACIONALES	0.00	0.00	0.00	0.00	0.00	0.00	0.00	0.00
INTERESES PAGADOS EN COMPRA DE VALORES	0.00	0.00	0.00	0.00	0.00	0.00	0.00	0.00
SUMA	0.00	0.00	0.00	0.00	0.00	0.00	0.00	0.00
(-) ESTIMACIONES POR VALUACION	0.00	0.00	0.00	0.00	0.00	0.00	0.00	0.00
CARTERA DE CREDITOS	564,593,247.08	0.00	564,593,247.08	0.00	564,593,247.08	564,593,247.08	0.00	0.00
VIGENTES	0.00	0.00	444,372,959.46	0.00	444,372,959.46	444,372,959.46	0.00	0.00
AL DIA	0.00	0.00	256,212,627.45	0.00	256,212,627.45	256,212,627.45	0.00	0.00
EN MORA	0.00	0.00	188,160,332.01	0.00	188,160,332.01	188,160,332.01	0.00	0.00
VENCIDOS	0.00	0.00	128,218,959.61	0.00	128,218,959.61	128,218,959.61	0.00	0.00
EN PROCESO DE PRORROGA	0.00	0.00	0.00	0.00	0.00	0.00	0.00	0.00
EN COBRO ADMINISTRATIVO	0.00	0.00	84,359,435.13	0.00	84,359,435.13	84,359,435.13	0.00	0.00
EN COBRO JUDICIAL	0.00	0.00	43,819,522.48	0.00	43,819,522.48	43,819,522.48	0.00	0.00
SUMA	0.00	0.00	572,591,518.07	0.00	572,591,518.07	572,591,518.07	0.00	0.00
(-) ESTIMACIONES POR VALUACION	0.00	0.00	7,898,070.88	0.00	7,898,070.88	7,898,070.88	0.00	0.00
PRODUCTOS FINANCIEROS POR COBRAR	174,322,491.24	0.00	174,322,491.24	0.00	174,322,491.24	174,322,491.24	0.00	0.00
CUENTAS POR COBRAR	1,100,531.75	44,383.30	1,056,148.45	0.00	1,100,531.75	1,056,148.45	0.00	0.00
(-) ESTIMACIONES POR VALUACION	0.00	0.00	0.00	0.00	0.00	0.00	0.00	0.00
GASTOS ANTICIPADOS	0.00	0.00	0.00	0.00	0.00	0.00	0.00	0.00
ACTIVOS EXTRAORDINARIOS	6,087,750.71	0.00	6,087,750.71	0.00	6,087,750.71	6,087,750.71	0.00	0.00
(-) ESTIMACIONES POR VALUACION	0.00	0.00	0.00	0.00	0.00	0.00	0.00	0.00
INMUEBLES Y MOBILIARIOS	0.00	0.00	0.00	0.00	0.00	0.00	0.00	0.00
(-) DEPRECIACIONES ACUMULADAS	0.00	0.00	0.00	0.00	0.00	0.00	0.00	0.00
CARGOS DIFERIDOS	1,502,287.48	1,502,287.48	0.00	0.00	1,502,287.48	1,502,287.48	0.00	0.00
(-) AMORTIZACIONES ACUMULADAS	0.00	0.00	0.00	0.00	0.00	0.00	0.00	0.00
SUMA EL ACTIVO	839,658,516.77	0.00	839,658,516.77	0.00	839,658,516.77	839,658,516.77	0.00	0.00
PASIVO	839,658,516.77	0.00	839,658,516.77	0.00	839,658,516.77	839,658,516.77	0.00	0.00
CUENTAS POR PAGAR	553,608.30	553,608.30	0.00	0.00	553,608.30	553,608.30	0.00	0.00
PROVISIONES	0.00	0.00	0.00	0.00	0.00	0.00	0.00	0.00
SUMA DEL PASIVO	553,608.30	553,608.30	0.00	0.00	553,608.30	553,608.30	0.00	0.00
OTRAS CUENTAS ACREEDORAS	179,608,335.48	0.00	179,608,335.48	0.00	179,608,335.48	179,608,335.48	0.00	0.00
SUMA DEL PASIVO Y OTRAS CUENTAS ACREEDORAS	179,608,335.48	0.00	179,608,335.48	0.00	179,608,335.48	179,608,335.48	0.00	0.00
CAPITAL PAGADO	180,389,843.78	0.00	180,389,843.78	0.00	180,389,843.78	180,389,843.78	0.00	0.00
CAPITAL AUTORIZADO	646,690,458.78	0.00	646,690,458.78	0.00	646,690,458.78	646,690,458.78	0.00	0.00
ASIGNACIONES POR RECIBIR (-)	813,049,000.00	0.00	813,049,000.00	0.00	813,049,000.00	813,049,000.00	0.00	0.00
CAPITAL DEVUELTO AL FIDECOMITENTE (-)	308,031,819.79	0.00	308,031,819.79	0.00	308,031,819.79	308,031,819.79	0.00	0.00
CAPITAL ENTREGADO POR PAGOS SOCIALES (-)	0.00	0.00	0.00	0.00	0.00	0.00	0.00	0.00
CAPITAL ENTREGADO POR PAGOS SOCIALES (-)	0.00	0.00	0.00	0.00	0.00	0.00	0.00	0.00
CAPITAL ENTREGADO CONTRATOS DE SERVICIOS (-)	0.00	0.00	0.00	0.00	0.00	0.00	0.00	0.00
PRODUCTOS TRASLADADOS AL FIDECOMITENTE (-)	0.00	0.00	0.00	0.00	0.00	0.00	0.00	0.00
TRASLADO DE RECURSOS A OTROS FIDUCIARIOS (-)	0.00	0.00	0.00	0.00	0.00	0.00	0.00	0.00
CAPITAL ENTREGADO POR COMPENSADOR SOCIAL (-)	0.00	0.00	0.00	0.00	0.00	0.00	0.00	0.00
OTROS APORTES	141,673,278.57	0.00	141,673,278.57	0.00	141,673,278.57	141,673,278.57	0.00	0.00
RESERVAS	0.00	0.00	0.00	0.00	0.00	0.00	0.00	0.00
RESERVAS DE CAPITAL	0.00	0.00	0.00	0.00	0.00	0.00	0.00	0.00
RESULTADOS POR APLICAR	-21,501,428.14	0.00	-21,501,428.14	0.00	-21,501,428.14	-21,501,428.14	0.00	0.00
UTILIDADES POR APLICAR	0.00	0.00	0.00	0.00	0.00	0.00	0.00	0.00
PERDIDAS POR APLICAR (-)	0.00	0.00	0.00	0.00	0.00	0.00	0.00	0.00
RESULTADOS DEL EJERCICIO	34,079,542.35	0.00	34,079,542.35	0.00	34,079,542.35	34,079,542.35	0.00	0.00
SUMA DEL CAPITAL Y SUPERAVIT	659,268,572.99	0.00	659,268,572.99	0.00	659,268,572.99	659,268,572.99	0.00	0.00
TOTAL IGUAL A LA SUMA DEL ACTIVO	839,658,516.77	0.00	839,658,516.77	0.00	839,658,516.77	839,658,516.77	0.00	0.00

CUENTAS DE ORDEN Y DE REGISTRO

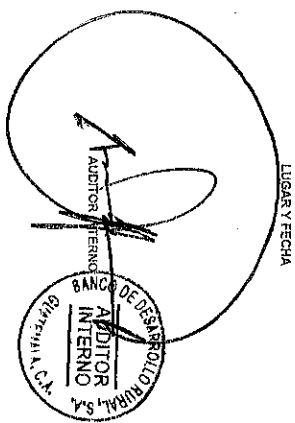
CONTINGENCIAS Y COMPROMISOS 6,873,544.77

GARANTIAS CARTERA DE CREDITOS 1,827,654,874.39

OTRAS CUENTAS DE ORDEN 8,647,890.66

CUENTAS DE REGISTRO 2,833.00

SUMA 1,843,028,892.22




CONTADOR GENERAL


REPRESENTANTE LEGAL



FIDEICOMISO APOYO FINANCIERO PARA LOS PRODUCTORES  
DEL SECTOR CAFETALERO GUATEMALTECO  
ESTADO DE RESULTADOS CONDENSADO  
DEL 01 DE ENERO AL 31 DE DICIEMBRE DE 2018  
(CIFRAS EN QUETZALES)


<u>PRODUCTOS DEL EJERCICIO</u>		
PRODUCTOS POR OPERACIONES EN MONEDA NACIONAL		390,713.41
INTERESES	390,713.41	
PRODUCTOS EXTRAORDINARIOS	0.00	
PRODUCTOS POR OPERACIONES EN MONEDA EXTRANJERA		39,523,012.94
INTERESES	10,836,551.78	
PRODUCTOS EXTRAORDINARIOS	0.00	
OTROS PRODUCTOS	28,686,461.16	
<u>GASTOS DEL EJERCICIO</u>		
GASTOS POR OPERACIONES EN MONEDA NACIONAL		1,205,014.77
FUNCIONARIOS Y EMPLEADOS	0.00	
COMISIONES	1,204,622.77	
IMPUESTOS ARBITRIOS Y CONTRIBUCIONES	0.00	
DEPRECIACIONES	0.00	
GASTOS VARIOS	392.00	
GASTOS ESPECIFICOS	0.00	
CUENTAS Y VALORES INCOBRABLES	0.00	
GASTOS EXTRAORDINARIOS	0.00	
AMORTIZACIONES	0.00	
GASTOS POR OPERACIONES EN MONEDA EXTRANJERA		2,149,950.09
COMISIONES	2,149,950.09	
OTROS GASTOS	0.00	
RESULTADO DEL EJERCICIO		36,558,761.49
<u>RECTIFICACION RESULTADOS EJERCICIOS ANTERIORES</u>		
PRODUCTOS	624,787.40	
GASTOS	55,128.29	
GANANCIA (PERDIDA) BRUTA		37,128,420.60
IMPUESTO SOBRE LA RENTA	3,048,878.25	3,048,878.25
GANANCIA (PERDIDA) NETA		34,079,542.35


  
CONTADOR GENERAL



GUATEMALA, 1 DE ENERO DE 2019

  
REPRESENTANTE LEGAL

  
AUDITOR INTERNO



A C T I V O			
301	DISPONIBILIDADES		839,658,516.77
3011	MONEDA NACIONAL		92,052,158.50
301101	BANCOS		
301101.01	DISPONIBILIDADES PRODUCTORES DEL SECTOR CAFEVALLEJO GUATEMALTECO	0.00	0.00
301102	OTROS BANCOS		92,052,158.50
301102.01	DEPOSITOS A LA VISTA	86,197,180.21	
301102.02	DEPOSITOS DE AHORRO	5,854,978.29	
303	CARTEIRA DE CREDITOS		
3036	MONEDA EXTRANJERA		738,915,738.33
303601	VIGENTES AL DIA		
303601.01	PRESAJOS	32,980,939.90	286,212,627.45
303601.0101	FIDUCIARIOS		
303601.0102	PRENDAIOS FIDUCIARIOS	501,183.87	
303601.0103	PRENDAIOS	3,570,961.18	
303601.0104	HIPOTECARIOS FIDUCIARIOS	873,773.28	
303601.0105	HIPOTECARIOS PRENDAIOS	269,680.67	
303601.0106	HIPOTECARIOS	2,230,844.13	
303601.0108	HIPOTECARIOS-PRENDAIOS-FIDUCIARIOS	23,648,846.93	
		1,886,769.83	
303601.02	VENTA DE ACTIVOS EXTRANJEROS	134,516.12	
303601.80	DIFERENCIAL CAMBIARIO	223,097,171.43	
303602	VIGENTES EN MORSA		188,160,332.01
303602.01	PRESAJOS		
303602.0101	FIDUCIARIOS	12,244.38	
303602.0102	PRENDAIOS FIDUCIARIOS	6,222,839.08	
303602.0103	PRENDAIOS	99,908.31	
303602.0104	HIPOTECARIOS FIDUCIARIOS	66,997.41	
303602.0105	HIPOTECARIOS PRENDAIOS	2,257,017.74	
303602.0106	HIPOTECARIOS	15,660,696.84	
303602.80	DIFERENCIAL CAMBIARIO		163,840,628.25
303804	VENCIDOS EN COBRO ADMINISTRATIVO		84,399,435.13
303804.01	PRESAJOS		
303804.0101	FIDUCIARIOS	9,582.97	
303804.0102	PRENDAIOS FIDUCIARIOS	4,003,157.28	
303804.0103	PRENDAIOS	1,692,260.87	
303804.0104	HIPOTECARIOS FIDUCIARIOS	17,662.86	
303804.0105	HIPOTECARIOS PRENDAIOS	1,110,450.69	
303804.0106	HIPOTECARIOS	3,849,041.17	
303804.0108	HIPOTECARIOS - PRENDAIOS - FIDUCIARIOS	226,462.56	
303804.80	DIFERENCIAL CAMBIARIO		73,480,816.75
303805	VENCIDOS EN COBRO JUDICIAL		43,819,523.48
303805.01	PRESAJOS	5,476,284.13	
			572,591,918.07
			830,967,896.83

		VIENEN		SUB-TOTAL	
303605.0102	PRENDARIOS FIDUCIARIOS	1,034,497.36	5,476,284.13	572,591,918.07	836,967,896.83
303605.0103	PRENDARIOS	255,082.41			
303605.0105	HIPOTECARIOS PRENDARIOS	1,104,711.75			
303605.0106	HIPOTECARIOS	2,395,707.15			
303605.0108	HIPOTECARIOS-PRENDARIOS-FIDUCIARIOS	686,205.46			
303605.02	VENTA DE ACTIVOS EXTRANJEROS		187,384.82		
303605.80	DIFERENCIAL CAMBIARIO		38,155,854.53		
401601	STIVA			572,591,918.07	
	ESTIMACIONES POR VALUACION (-)			7,998,670.98	
303899	PRODUCTOS FINANCIEROS POR COBRAR			564,593,247.09	
303899.01	INTERESES			174,322,491.24	
303899.0101	PRESTAMOS	15,294,914.28			
303899.0103	POR MOROSIDAD	7,326,249.97			
303899.80	DIFERENCIAL CAMBIARIO		151,791,326.99		
304	CUENTA POR COBRAR				
3041	MONEDA NACIONAL				44,383.30
304101	DEUDORES				
304101.09	DEUDORES VARIOS		44,383.30		
304101.0999	OTROS				
3046	MONEDA EXTRANJERA				1,056,148.45
304601	DEUDORES				
304601.01	GASTOS ADMINISTRATIVOS		1,469.16		
304601.02	GASTOS JUDICIALES		94,218.20		
304601.03	SEGuros Y OTROS		28,273.41		
304601.04	COSTAS JUDICIALES		12,546.31		
304601.80	DIFERENCIAL CAMBIARIO		919,641.37		
305	ACTIVOS EXTRANJEROS				
3056	MONEDA EXTRANJERA				6,087,790.71
305601	INDEBITOS				
305601.01	INDEBITOS		786,846.33		
305601.80	DIFERENCIAL CAMBIARIO		5,300,944.38		
307	ACTIVO DIFERIDO				
3071	MONEDA NACIONAL				1,502,297.48
307103	IMPUESTOS RETENIDOS Y CONDICIONES				
307103.01	IMPUESTOS Y ARBITRIOS		1,502,297.48		
	SUMA DEL PASIVO Y CAPITAL IGUAL AL ACTIVO			1,502,297.48	839,568,516.77

P A S I V O		VIENES	
501	CHEQUES POR PAGAR		180,389,943.78 *
5011	MONEDA NACIONAL		583,608.30 *
501101	OBLIGACIONES INMEDIATAS		
501101.03	IMPUESTO SOBRE LA RENTA	240,797.04 :	240,797.04 :
501102	INGRESOS POR APLICAR		342,811.26 *
501102.01	CAJETERA DE CREDITOS	342,811.26 *	
503	UTILIDADES DIFERIDAS		
5036	MONEDA EXTRANJERA		174,322,491.24 *
503601	INTERESSES DEVENUDOS NO RECIBIDOS		174,322,491.24 *
503601.03	CAJETERA DE CREDITOS	22,531,164.25 *	
503601.0301	PRESTAMOS	15,204,914.28 *	
503601.0303	POR MOROSIDAD	7,326,249.97 *	
503601.80	DIFERENCIAL CAMBIARIO		151,791,326.99 *
504	PRODUCTOS CAPITALIZADOS		
5046	MONEDA EXTRANJERA		5,483,844.24 *
504603	PRESTAMOS		
504603.01	PRESTAMOS	708,786.31 *	
504603.80	DIFERENCIAL CAMBIARIO	4,775,057.93 *	
<b>C A P I T A L Y S U P E R A V I E</b>			
601	CAPITAL PAGADO		659,268,572.59 *
6011	MONEDA NACIONAL		646,690,458.78 *
601101	CAPITAL AUTORIZADO		
601101.02	APROBACION GOBIERNO DE GUATEMALA	813,049,000.00 *	
601102	ASIGNACIONES POR RECIBIR (-)		308,031,819.79 *
601102.02	APROBACION GOBIERNO DE GUATEMALA	308,031,819.79 *	
601111	OTRAS APROBACIONES		141,673,278.57 *
601111.02	PROVENTAJES DE UTILIDADES POR APLICAR	141,673,278.57 *	
604	RESULTADOS POR APLICAR		(21,501,428.14) *
6041	MONEDA NACIONAL		(21,501,428.14) *
<b>VAN</b>			<b>625,189,030.64 *</b>

TIENEN

604102	RENTAS POR AFICION (-)		21,501,428.14	625,189,030.64
699	RESUMIDOS DEL EJERCICIO			34,079,542.35
6991	MONEDA NACIONAL		34,079,542.35	
699101	RESULTADOS DEL EJERCICIO			
9	CUENTAS DE ORDEN Y DE REGISTRO			
901	CONTINGENCIAS Y COMPROMISOS			1,643,028,652.22
9016	MONEDA EXTRANJERA			6,879,054.77
901601	CREDITOS NO FORMALIZADOS	822,671.31		
901601.01	PRESTAMOS	5,542,295.48		
901601.80	DIFERENCIAL CAMBIO			6,873,054.77
901602	CREDITOS CONCEDIDOS POR UTILIZAR		508,087.98	
901602.01	PRESTAMOS			
901602.0101	EN CUENTA CORRIENTE	2,625.00	65,670.32	
901602.0102	DE ENTREGA GRADUAL	53,045.32		
901602.80	DIFERENCIAL CAMBIO		442,417.66	
902	GARANTIAS CARRERA DE CREDITOS			1,627,504,874.39
9026	MONEDA EXTRANJERA			
902601	PRESTAMOS		1,627,504,874.39	
902601.01	HIPOTECAS			
902601.02	PRESTAMOS	159,534,331.78		
902601.0202	EN PODER DE DEPOSITARIO	50,820,507.58		
902601.0203	PRESTAMO AGRARIA	5,619,174.35		
		45,201,333.23		
902601.80	DIFERENCIAL CAMBIO		1,417,150,035.03	
903	OTRAS CUENTAS DE ORDEN			8,547,890.06
9036	MONEDA EXTRANJERA			
903601	ACTIVOS INRECUPERABLES			9,547,890.06
903601.01	PRESTAMOS		343,575.14	
903601.02	INTERESES		774,163.77	
903601.80	DIFERENCIAL CAMBIO		7,590,151.15	
904	CUENTAS DE REGISTRO			2,833.00
9041	MONEDA NACIONAL			
904101	DOCUMENTOS Y VALORES EN CUSTODIA			2,833.00
904101.01	PROYECTOS		2,833.00	
				2,833.00

TAN

904101.0101 RESUMEN DE PRESUPUESTO

VIENEN

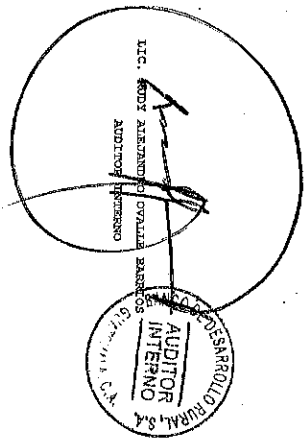
2,833.00

GUATEMALA, 01 DE ENERO DE 2019



IIC. SERGIO MORALES MARTINEZ  
CONTADOR GENERAL

IIC. IYIS FERRANDO HERNANDEZ GARCIA  
REPRESENTANTE LEGAL



IIC. KODY ALEJANDRO OVALLE BARRIOS  
AUDITOR INTERNO


701	PRODUCTOS DEL EJERCICIO		390,713.41		390,713.41
701101	INTERESES				
701101.01	INVERSIONES		390,713.41		
701101.0102	DEPOSITOS DE AHORRO				
702	PRODUCTOS POR OPERACIONES EN MONEDA EXTRANJERA				39,523,012.94 *
702101	INTERESES				
702101.02	CARTELA DE CREDITOS	1,441,676.60		10,836,551.78 *	
702101.0201	PRESTAMOS				
702101.80	DIFFERENCIAL CAMBIO		9,394,878.18 *		
702109	OTROS PRODUCTOS			28,686,461.16 *	
702109.03	VARIACION POR TIPO DE CAMBIO				
801	GASTOS DEL EJERCICIO		28,686,461.16 #		1,205,014.77 *
801103	COMISIONES				
801103.01	ADMINISTRACION BANCARIA	1,204,597.77 *		1,204,632.77 *	
801103.99	OTROS	28.00 *		28.00 *	
801106	GASTOS VARIOS			392.00 *	
801106.99	DIVERSOS		392.00 #		
802	GASTOS POR OPERACIONES EN MONEDA EXTRANJERA				2,149,950.09 *
802103	COMISIONES				
802103.01	ADMINISTRACION BANCARIA	285,867.48 *		2,149,950.09	
802103.80	DIFFERENCIAL CAMBIO	1,864,082.61 #			
RESUMIDOS DEL EJERCICIO					36,558,761.49 *
RECTIFICACION RESULTADOS EJERCICIOS ANTERIORES					
701199	PRODUCTOS DE EJERCICIOS ANTERIORES		624,787.40 *		569,659.11
801199	GASTOS DE EJERCICIOS ANTERIORES		53,128.28 *		
GANANCIA O PERDIDA BRUTA					37,128,420.60
IMPUESTO SOBRE LA RENTA					3,048,878.25 *
GANANCIA O PERDIDA NETA					34,079,542.35 *

LIC. SERGIO YANICHO MARRINEROS IERRE  
 CONTADOR GENERAL



GUATEMALA, 01 DE ENERO DE 2019

LIC. JULFERRANDO HERNANDEZ GARCIA  
 REPRESENTANTE LEGAL







REPORTE DE INVERSIONES  
 FIDEICOMISO APOYO FINANCIERO PARA LOS PRODUCTORES DEL SECTOR CAFETALERO GUATEMALTECO

Reporte al 31-dic-2018

Garantía	No. De Cuenta o Certificado	Monto Invertido	Tasa %	Intereses generados	Total cuenta de ahorro ó al vencimiento	Forma de Pago	Garantía	Institución Bancaria o Financiera
Cta. De Ahorro	4-445-17610-5	Q 5,834,031.28	3.50%	Q 20,947.01	Q 5,854,978.29	Mensual	Cta. de Ahorro	BANRRURAL, S.A.
Cta. Estandarizada	100225-2	Q 86,197,180.21	-	Q -	Q 86,197,180.21	N/A	Cta. Estandarizada	BANGUAT
Total Cta de Ahorro		Q 92,031,211.49		Q 20,947.01	Q 92,052,158.50			

<b>Total General Invertido</b>	Q 20,947.01	Q 92,052,158.50
--------------------------------	-------------	-----------------

El infrascrito Director del Departamento de Contabilidad del Banco de Desarrollo Rural, S.A. -BANRURAL- CERTIFICA: Haber tenido a la vista el Libro Diario Mayor General del Fideicomiso Apoyo Financiero para los Productores del Sector Cafetalero Guatemalteco al 31 de diciembre de 2018, en el cual se refleja que dicho Fideicomiso percibió durante el mes de diciembre de 2018 los intereses producto que se indican a continuación:

CUENTA	NOMBRE	MONTO
701101.0102	DEPOSITOS DE AHORRO (Intereses)	Q. 20,947.01
702101.0201.01	PRESTAMOS DIRECTOS (Intereses)	Q. 98,637.25
702101.0201.02	PRESTAMOS INTERMEDIARIOS FINANCIEROS (Intereses)	Q. 8,628.40
702101.80	DIFERENCIAL CAMBIARIO	Q. 722,576.02
702109.03	VARIACION POR TIPO DE CAMBIO	Q. 2,618,687.49
	TOTAL	Q. 3,469,476.17

Y para los usos legales correspondientes, extiende la presente certificación en la ciudad de Guatemala, el día siete de enero de dos mil diecinueve.

DEPARTAMENTO DE CONTABILIDAD



*[Handwritten signature]*

Lic. Sergio Vinicio Mazariegos Lemus

Director

C.c.: Correlativo.

FIDELCOMISO APOYO AL SECTOR CAJETALERO GUATEMALTECO  
RECUPERACIONES DICIEMBRE 2018

C/origen	C/origen	Pago	Capital	Intereses	Total
7445192354	MARIA VIRGINIA PAREDES SEGURA	7,704.14	471.34	-	8,175.48
789606179	JORGE ADALBERTO FLORES SILVEZ	36,403.60	-	-	36,403.60
7445188036	COOPERATIVA INTEGRAL AGRICOLA	-	22,612.54	-	22,612.54
7001164809	HUGO LORENZO CUARTE ESTRADA	-	7,000.03	-	7,000.03
7445263707	WALTER ARDOLDO DEL CID CHAJON	-	230.99	-	230.99
7787003682	MANUA SALAZAR AGUILAR	689.96	61.04	-	741.00
7041101254	SAMAYOA LOPEZ PEDRO	4,000.00	-	-	4,000.00
7445265200	CARLOS FERMIN CASTILLO GARCIA	-	21,000.00	-	21,000.00
744843282	OTTO GUILLELMO BARRIOS	-	32,243.36	-	32,243.36
7307133456	ERRRIQUE JACINTO JACINTO	68.88	-	-	68.88
7445142203	ALORSA	96,548.69	3,451.41	-	100,000.00
7003374237	ROLANDO ISAAC RAMUNDO HERNAND	5,976.66	890.06	-	6,866.72
7066066890	ALONZO SOLIS MARLENY ARACELY	-	11,267.76	-	11,267.76
733045049	CASTILLO GASTILLO JOSE RENE	-	7,018.01	-	7,018.01
7048192019	FRY JAVIER AJTUJ PEREZ	-	1,782.07	-	1,782.07
7768018113	CLAUDIA EUGENIA BERGANZA MARRO	434.51	4,566.49	-	5,001.00
7067087391	SELVIN ARIEL RODRIGUEZ SAMAYOA	-	13,018.91	-	13,018.91
7445170164	MANUEL JOSE CASTRO MAGANA	-	1,051.24	-	1,051.24
7445168542	JUAN RAMON ALVARADO HERRERA	231,862.90	-	-	231,862.90
7445285640	SERGIO ARELY MARTINEZ HERRERA	-	37,599.99	-	37,599.99
7445167076	AGROFORRESTAL DEL NORTE SOCIEDA	-	4,019.02	-	4,019.02
7445264606	SAMUEL HIVAN LEIVA MORALES	-	-	-	-
7445166542	JUAN RAMON ALVARADO HERRERA	293,632.42	-	-	293,632.42
7445166542	JUAN RAMON ALVARADO HERRERA	54,246.83	89,779.16	-	124,026.08
7445166542	JUAN RAMON ALVARADO HERRERA	-	-	-	-
7445166542	JUAN RAMON ALVARADO HERRERA	220,421.10	-	-	220,421.10
7445166542	JUAN RAMON ALVARADO HERRERA	29,132.39	987.90	-	30,120.29
7002086198	ANGEL FRANCISCO SANTOS SALAZAR	3,138.21	-	-	3,138.21
7033267224	ERICK SERGIO CASTILLO GARCIA	887.90	-	-	887.90
7445265347	ANA PATRICIA MORALES GONZALEZ	-	6,346.97	-	6,346.97
7675004041	JAMIE CASTILLO MEDRANO	6,913.18	1,124.79	-	7,037.97
7445187133	MARIO ROLANDO SOLIS SANABRIA	187,161.83	86,932.09	-	274,093.92
7001164809	HUGO LORENZO CUARTE ESTRADA	-	3,766.13	-	3,766.13
7027074287	OSCAR GUILLELMO QUIROCE CASTI	61,821.84	13,971.56	-	75,793.42
7041101254	SAMAYOA LOPEZ PEDRO	9,999.99	-	-	9,999.99
7445161396	JUAN JOSE PINUENTES	875.17	-	-	875.17
7649012833	JUAN JOSE RODRIGUEZ FIGUEROA	15,016.58	83.93	-	15,100.51
7875004304	PABLO ARTURO CHUY FLORES	-	58,054.25	-	58,054.25
7445168542	JUAN RAMON ALVARADO HERRERA	220,421.10	-	-	220,421.10
7445142203	ALORSA	100,000.03	-	-	100,000.03
7445266089	COOPERATIVA INTEGRAL AGRICOLA	190,683.10	61,072.13	-	241,755.23
7445166542	JUAN RAMON ALVARADO HERRERA	293,632.35	0.08	-	293,632.43
7445166542	JUAN RAMON ALVARADO HERRERA	66,518.05	68,210.02	-	124,728.07
7445142203	ALORSA	(96,548.69)	(3,451.41)	-	(100,000.00)
7445166542	JUAN RAMON ALVARADO HERRERA	(293,632.42)	-	-	(293,632.42)
7445166542	JUAN RAMON ALVARADO HERRERA	(64,246.93)	(69,779.16)	-	(124,026.08)
7081206429	INVERABEL VALLADARES RODRIGUE	-	-	-	-
7758018113	CLAUDIA EUGENIA BERGANZA MARRO	-	1,161.40	-	1,161.40
7664019684	JORGE GENARO PEREA RONQUILLO	37,676.32	62.94	-	37,628.96
7445188017	COOPERATIVA AGRICOLA INTEGRAL	4,493.47	508.51	-	4,989.98
708908120	RONALDO RAMFERRI MORALES SAENZ	-	8,791.21	-	8,791.21
708908120	RONALDO RAMFERRI MORALES SAENZ	2,196.43	454.66	-	2,649.98
7372039556	NERI FRANCISCO REYES ANAVISCA	19,713.32	1,774.20	-	21,487.52
7445141231	JOSE MIGUEL GUERRA MORALES	3,956.25	1,007.68	-	4,963.91
7194116340	CAYLOR HUBERTO MARTINEZ CASTI	-	-	-	-
708908120	RONALDO RAMFERRI MORALES SAENZ	2,918.46	2,060.65	-	5,000.01
7041101254	SAMAYOA LOPEZ PEDRO	23,388.94	9,068.86	-	32,458.79

7184116840	CARLOS HUMBERTO MARTINEZ CASTI	13/12/2018	12,000.02	-	12,000.02
7041101264	SAMAYOA LOPEZ PEDRO	13/12/2018	(9,999.99)	-	(9,999.99)
7041101264	SAMAYOA LOPEZ PEDRO	13/12/2018	(21,000.00)	-	(21,000.00)
7041101264	SAMAYOA LOPEZ PEDRO	13/12/2018	(4,000.00)	-	(4,000.00)
7802008403	BLANCA ETRIVIA JIMENEZ PEREZ	13/12/2018	1,506.28	-	1,506.28
744266128	AGRICOLA E INDUSTRIAL LOS PIRI	13/12/2018	-	-	-
744266180	AGRICOLA E INDUSTRIAL LOS PIRI	13/12/2018	20,643.06	-	20,643.06
7876012788	LUBIA NINETH ORELANA GARCIA	14/12/2018	-	-	-
7445166302	IRMA YOLANDA MONTEJO SCHWENDEN	14/12/2018	751.02	-	751.02
7057049818	MERIDA BARRIOS GERMAN OLIVERIO	14/12/2018	2,752.18	-	2,752.18
702047878	ADOLFO VASQUEZ MANCHAME	14/12/2018	-	-	-
7649202022	OSCAR FERNANDO GARCIA FIGUEROA	14/12/2018	1,770.82	-	1,770.82
7048192018	ERY JAVIER AJTUN PEREZ	14/12/2018	5,665.97	-	5,665.97
7445180607	JOSE ADILTO MENEZDEZ SALGUERO	14/12/2018	2,297.91	-	2,297.91
7083032929	JOSE ANTONIO ACERUNO	14/12/2018	1,946.97	-	1,946.97
7330047102	JUAN LEONEL FLOMAN QUEVEDO	14/12/2018	1,171.88	-	1,171.88
7446453074	ABEUNA ALVAREZ MENDEZ	14/12/2018	1,751.26	-	1,751.26
7675002280	JORGE EDWIN MEDRANO PINEDA	14/12/2018	488.37	-	488.37
702072352	CARLOS MANUEL GARCIA DE PAZ	14/12/2018	1,754.89	-	1,754.89
781302017	JUAN JOSE CORDO	14/12/2018	-	-	-
7181028563	MONTEROS MACARIO JAIME JORGE	14/12/2018	1,304.17	-	1,304.17
7184129686	FELINO ESQUIVEL MENDEZ	14/12/2018	8,263.90	-	8,263.90
7069021020	TITO RODRIGUEZ DE LEON	14/12/2018	1,892.48	-	1,892.48
7041102134	PEDRO AGUILAR AGUILAR	14/12/2018	4,516.20	-	4,516.20
7002067864	IRMA GLORIA ETELVINA VELASQUEZ	14/12/2018	437.19	-	437.19
70202067864	IRMA GLORIA ETELVINA VELASQUEZ	14/12/2018	2,346.46	-	2,346.46
7041103931	JOEL ARQUIMIDES CANO ORDOÑEZ	14/12/2018	2,133.96	-	2,133.96
7664007264	JULIO CESAR HERNANDEZ MONTERRO	14/12/2018	108.22	-	108.22
7088111366	BYRON ARNOLDO BUEZO MADRID	15/12/2018	22,813.26	-	22,813.26
7088111366	BYRON ARNOLDO BUEZO MADRID	15/12/2018	(4,386.64)	-	(4,386.64)
7088111366	BYRON ARNOLDO BUEZO MADRID	15/12/2018	(2,813.26)	-	(2,813.26)
703276416	COOPERATIVA AGRICOLA INTEGRAL	15/12/2018	(2,226.84)	-	(2,226.84)
7445186716	ANA MERCEDES MARRQUIN CHAVARR	17/12/2018	4,959.05	-	4,959.05
7445261272	CARLOS BENVENUTO CASTILLO Y CA	17/12/2018	15,000.03	-	15,000.03
7088088120	RONALDO RANFERRI MORALES SAENZ	17/12/2018	9,514.30	-	9,514.30
7088088120	RONALDO RANFERRI MORALES SAENZ	17/12/2018	2,650.00	-	2,650.00
7088111366	BYRON ARNOLDO BUEZO MADRID	17/12/2018	2,179.66	-	2,179.66
7492107471	OAJAGA LOPEZ JOSE STUARDO	17/12/2018	1,193.22	-	1,193.22
7088088120	RONALDO RANFERRI MORALES SAENZ	17/12/2018	(2,185.43)	-	(2,185.43)
7088088120	RONALDO RANFERRI MORALES SAENZ	17/12/2018	(2,919.46)	-	(2,919.46)
7131028549	MIRANDA GARCIA ANGEL REMIGIO	17/12/2018	300.03	-	300.03
7307133038	EDUARDO MEDIA MUJICA	17/12/2018	6,882.69	-	6,882.69
7764014650	AVILA PINEDA SANTOS	17/12/2018	314.67	-	314.67
7675012407	SANTOS PABLO JIMENEZ PINEDA	17/12/2018	111.51	-	111.51
7445263707	WALTER ARLODO DEL CID CHAJON	18/12/2018	10,999.98	-	10,999.98
703266728	AGROINDUSTRIAS GM. S.A.	18/12/2018	130,680.08	-	130,680.08
7088111366	BYRON ARNOLDO BUEZO MADRID	18/12/2018	23,907.48	-	23,907.48
7088088120	RONALDO RANFERRI MORALES SAENZ	18/12/2018	2,660.01	-	2,660.01
7088111366	BYRON ARNOLDO BUEZO MADRID	18/12/2018	2,179.66	-	2,179.66
7088111366	BYRON ARNOLDO BUEZO MADRID	18/12/2018	(2,179.66)	-	(2,179.66)
7088111366	BYRON ARNOLDO BUEZO MADRID	18/12/2018	(2,130.59)	-	(2,130.59)
702072352	CARLOS MANUEL GARCIA DE PAZ	18/12/2018	(1,764.89)	-	(1,764.89)
7445266128	AGRICOLA E INDUSTRIAL LOS PIRI	18/12/2018	30,837.79	-	30,837.79
7356084646	ALBIZURES ORTEGA LUIS EDUARDO	18/12/2018	15,535.12	-	15,535.12
7088111366	BYRON ARNOLDO BUEZO MADRID	18/12/2018	21,721.53	-	21,721.53
7088111366	BYRON ARNOLDO BUEZO MADRID	18/12/2018	2,177.51	-	2,177.51
7088111366	BYRON ARNOLDO BUEZO MADRID	18/12/2018	(2,911.37)	-	(2,911.37)
7088111366	BYRON ARNOLDO BUEZO MADRID	18/12/2018	28,818.84	-	28,818.84
7445261673	FINVAL	19/12/2018	40,086.89	-	40,086.89
7032726579	FRANCISCO JOSE RALDA SARG	20/12/2018	9,584.83	-	9,584.83
7445186716	ANA MERCEDES MARRQUIN CHAVARR	20/12/2018	77,414.60	-	77,414.60
7445261419	BYRON ERASMO FRANCO MARTINEZ	20/12/2018	-	-	-
11,608.86			11,608.86	-	11,608.86

BANCO DE DESARROLLO RURAL, S.A.  
 Ruddy López  
 Administración Cartera  
 Fideicomisos

BANCO DE DESARROLLO RURAL, S.A.  
 Nancy Alonso  
 Administración Cartera  
 Fideicomisos



Revisado por:   
 RE LA

Elaborado por:   
 DE AL

Total 1,959,698.53 829,841.67 2,789,540.20

7002072352	CARLOS MANUEL GARCIA DE PAZ	20/12/2018	3,792.07	142.29	3,934.36
7675009860	SERGIO GEOVANNY CASTILLO PINED	21/12/2018	17,506.60	2,741.44	20,248.04
7269043008	AGUIRRE GREGORIO JOSE VICTOR DE JESUS	21/12/2018	-	293.07	293.07
7008083978	LUIS ALFONSO MEJIA AYALA	21/12/2018	-	688.68	688.68
7307133990	ANTONIO TZURCO XALCUT	21/12/2018	44.96	-	44.96
7764014690	ESTEBAN HERNANDEZ UBALDO	21/12/2018	2,892.99	283.70	2,076.89
7675003280	JORGE EDWIN MEDRANO PINEDA	22/12/2018	11,219.34	25.69	11,245.03
703275415	COOPERATIVA AGRICOLA INTEGRAL	24/12/2018	19,336.80	31.41	19,370.21
7048192110	CARLOTA DE JESUS MELGAR AVILES	24/12/2018	39,669.29	6,958.72	46,628.01
744528652	CARLOS ADRIAN MOINO DUBON	24/12/2018	-	6,336.64	6,336.64
7735022505	MAFAEL PEREZ VASQUEZ	24/12/2018	2,999.99	-	2,999.99
7716026398	DAVILA GALAZAR JOSE ARTURO	24/12/2018	-	2,888.44	2,888.44
7445266740	JULIO MARIANO RAMONCHO PEREZ	26/12/2018	6,872.84	882.17	7,265.01
7307133087	ROSA PECHER CHOGUAI	26/12/2018	39.99	-	39.99
73071336719	AGUSTIN JURACAN XINGO	26/12/2018	39.99	-	39.99
7736022398	CANDIDA MAURICIA PEREZ ROBLERO	26/12/2018	14,889.62	509.40	15,499.02
703323292	COOPERATIVA INTEGRAL AGRICOLA	27/12/2018	-	638.69	638.69
7087126026	JOSE MARCIAL GUERRA BURGOS	27/12/2018	-	3,564.00	3,564.00
7141108341	MARTINEZ CASTILLO PETRONILO DE JESUS	27/12/2018	4,769.97	4,769.97	4,769.97
7086144600	XUTUC LOPEZ PAULINA ROSALVA	27/12/2018	-	601.02	601.02
703275231	RENE HAROLD CORADO DE LA VEGA	27/12/2018	-	204.66	204.66
7446029830	HENIO RAUL PEREZ MELENDEZ	27/12/2018	-	477.00	477.00
7067144788	WILSON EDUARDO GORDEIRO AGUILAR	27/12/2018	1,703.72	1,703.72	1,703.72
7123006743	DE LA CRUZ DE LA CRUZ MAXIMO	27/12/2018	-	99.96	99.96
708304738	LAIJU BOC MAMERTO	27/12/2018	-	786.66	786.66
7026043060	BRAVO CHILEL FLORENTIN	27/12/2018	-	542.30	542.30
7077029080	TZIC CHUTLA NOHEMI MARINA	27/12/2018	-	746.01	746.01
7131039842	LUCITANA FLORA ESCOBAR DIONICI	27/12/2018	-	444.19	444.19
7768016944	MARIA OTILIA MARTINEZ MENENDEZ	27/12/2018	-	456.08	456.08
7446187119	AGRICOLA EL INIERIAL, SOCIEDAD	28/12/2018	77,366.50	-	77,366.50
7445171911	AGRICOLA HUIXOC, SOCIEDAD ANON	28/12/2018	49,421.70	-	49,421.70
7445240930	ANTONIO GONCOGUA MALCHIC	28/12/2018	272.42	40.31	312.73
7307133455	ENRIQUE JACINTO JACINTO	28/12/2018	69.03	-	69.03
7764014600	ESTEBAN HERNANDEZ UBALDO	28/12/2018	74.20	-	74.20
703272398	AGRICOLA EL DURAZNAL, S.A.	28/12/2018	208,897.66	69,632.56	278,530.20
7446196824	COOPERATIVISMO	29/12/2018	28.24	31,740.84	31,769.08
7082282720	MARCO TUJLO DIAZ SUCHINI	29/12/2018	-	947.23	947.23
7604026104	MENDEZ GODOY JULIO	29/12/2018	-	544.29	544.29
703271776	BIENES INVERSIONES & PROYECTOS	31/12/2018	6,087.51	90.52	6,178.03
7768016944	MARIA OTILIA MARTINEZ MENENDEZ	31/12/2018	7,737.49	309.48	8,046.97