


FIDEICOMISO PROYECTO DE DESARROLLO RURAL SOSTENIBLE EN ZONAS DE FRAGILIDAD ECOLÓGICA EN LA REGIÓN DEL TRIFINIO, ÁREA DE GUATEMALA - PRODET-
BALANCE GENERAL CONDENSADO AL 30 DE ABRIL DE 2021
(CIFRAS EN QUETZALES)

ACTIVO	TOTAL	MONEDA NACIONAL	MIDA. EXTRANJERA (EN QUETZALES)	PASIVO	TOTAL	MONEDA NACIONAL	MIDA. EXTRANJERA (EN QUETZALES)
DISPONIBILIDADES	1,787,510.64	1,787,510.64		CUENTAS POR PAGAR	0.00	0.00	
BANCOS	0.00	0.00		PROVISIONES	0.00	0.00	
OTROS BANCOS	1,787,510.64	1,787,510.64		SUMA DEL PASIVO	0.00		
INVERSIONES TEMPORALES	34,750,319.87	34,750,319.87		OTRAS CUENTAS ACREEDORAS	156,833.56	156,833.56	
TITULOS-VALORES DE EMISORES NACIONALES				SUMA DEL PASIVO Y OTRAS CUENTAS ACREEDORAS	156,833.56		
INTERESES PAGADOS EN COMPRA DE VALORES				CAPITAL PAGADO	22,939,756.86	22,939,756.86	
SUMA				CAPITAL AUTORIZADO	35,159,000.00	35,159,000.00	
(-) ESTIMACIONES POR VALUACION				ASIGNACIONES POR RECIBIR (-)	24,159,000.00	24,159,000.00	
CARTERA DE CREDITOS VIGENTES	0.00	0.00		CAPITAL DEVUELTO AL FIDEICOMITENTE (-)	0.00	0.00	
AL DIA				CAPITAL ENTREGADO POR PAGOS SOCIALES (-)	0.00	0.00	
EN MORA				CAPITAL ENTREGADO CONTRATOS DE SERVICIOS (-)	0.00	0.00	
VENCIDOS	2,022,574.72	2,022,574.72		PRODUCTOS TRASLADADOS AL FIDEICOMITENTE (-)	0.00	0.00	
EN PROCESO DE PRORROGA	0.00	0.00		TRASLADO DE RECURSOS A OTROS FIDUCIARIOS (-)	0.00	0.00	
EN COBRO ADMINISTRATIVO	2,012,576.89	2,012,576.89		CAPITAL ENTREGADO POR COMPENSADOR SOCIAL (-)	0.00	0.00	
EN COBRO JUDICIAL	9,997.83	9,997.83		OTROS APORTES	11,939,756.86	11,939,756.86	
SUMA				RESERVAS	9,836,429.16	9,836,429.16	
(-) ESTIMACIONES POR VALUACION				RESERVAS DE CAPITAL	9,836,429.16	9,836,429.16	
PRODUCTOS FINANCIEROS POR COBRAR	156,833.56	156,833.56		RESULTADOS POR APLICAR	3,048,263.18	3,048,263.18	
CUENTAS POR COBRAR	0.00	0.00		UTILIDADES POR APLICAR	4,964,111.98	4,964,111.98	
(-) ESTIMACIONES POR VALUACION				PERDIDAS POR APLICAR (-)	1,915,846.80	1,915,846.80	
GASTOS ANTICIPADOS	0.00	0.00		RESULTADOS DEL EJERCICIO	732,971.57	732,971.57	
ACTIVOS EXTRAORDINARIOS	19,590.26	19,590.26		SUMA DEL CAPITAL Y SUPERAVIT	36,557,420.77	36,557,420.77	
(-) ESTIMACIONES POR VALUACION				TOTAL IGUAL A LA SUMA DEL ACTIVO	36,714,254.33	36,714,254.33	
INMUEBLES Y MUEBLES	0.00	0.00					
(-) DEPRECIACIONES ACUMULADAS							
INVERSIONES A LARGO PLAZO	0.00	0.00					
TITULOS-VALORES DE EMISORES NACIONALES	0.00	0.00					
SUMA EL ACTIVO	36,714,254.33						

GUATEMALA, 1 DE MAYO DE 2021
LUGAR Y FECHA


CUENTAS DE ORDEN Y DE REGISTRO

CONTINGENCIAS Y COMPROMISOS 0.00
GARANTIAS CARTERA DE CREDITOS 5,002,750.60
OTRAS CUENTAS DE ORDEN 10,572,234.94
CUENTAS DE REGISTRO 89.00
SUMA 15,575,074.54



[Signature]
CONTADOR GENERAL

[Signature]
REPRESENTANTE LEGAL





[Signature]
AUDITOR INTERNO



**FIDEICOMISO PROYECTO DE DESARROLLO RURAL SOSTENIBLE EN ZONAS DE FRAGILIDAD
ECOLÓGICA EN LA REGIÓN DEL TRIFINIO, ÁREA DE GUATEMALA -PRODERT-
ESTADO DE RESULTADOS CONDENSADO
DEL 01 DE ENERO AL 30 DE ABRIL DE 2021
(CIFRAS EN QUETZALES)**

PRODUCTOS DEL EJERCICIO		720,386.78
INTERESES	720,386.78	
COMISIONES	0.00	
RECUPERACIONES SOBRE CUENTAS INCOBRABLES	0.00	
PRODUCTOS EXTRAORDINARIOS	0.00	
DIVERSOS	0.00	
GASTOS DEL EJERCICIO		37,414.38
FUNCIONARIOS Y EMPLEADOS	0.00	
COMISIONES	1,249.98	
IMPUESTOS ARBITRIOS Y CONTRIBUCIONES	0.00	
DEPRECIACIONES	0.00	
GASTOS VARIOS	0.00	
GASTOS ESPECIFICOS	36,164.40	
CUENTAS Y VALORES INCOBRABLES	0.00	
GASTOS EXTRAORDINARIOS	0.00	
AMORTIZACIONES	0.00	
RESULTADO DEL EJERCICIO		682,972.40
RECTIFICACION RESULTADOS EJERCICIOS ANTERIORES		49,999.17
PRODUCTOS	49,999.17	
GASTOS	0.00	
GANANCIA (PERDIDA) BRUTA		732,971.57
IMPUESTO SOBRE LA RENTA	0.00	0.00
GANANCIA (PERDIDA) NETA		732,971.57

GUATEMALA, 1 DE MAYO DE 2021



CONTADOR GENERAL


REPRESENTANTE LEGAL



AUDITOR INTERNO

A C T I V O			
301	DISPONIBILIDADES		36,714,254.33
3011	MONEDA NACIONAL		1,787,510.64
301101	BANCOS		
301101.01	DISPONIBILIDADES PRODEBT	0.00	
301102	OTROS BANCOS	1,787,510.64	
301102.02	DEPOSITOS DE AHORRO		
302	INVERSIONES TEMPORALES		
3021	MONEDA NACIONAL		34,907,153.43
302101	TITULOS VALORES DE EMISORES NACIONALES		
302101.02	DE INSTITUCIONES FINANCIERAS	34,750,319.87	
302199	PRODUCTOS FINANCIEROS POR COBRAR	156,833.56	
302199.01	INTERESES		
303104	VENCIDOS EN COBRO ADMINISTRATIVO		2,012,576.89
303104.01	PRESTAMOS		
303104.0101	FIDUCIARIOS	296,499.69	
303104.0102	PRENDARIOS FIDUCIARIOS	967,356.56	
303104.0103	PRENDARIOS	524,070.15	
303104.0106	HIPOTECARIOS	224,648.49	
303105	VENCIDOS EN COBRO JUDICIAL		9,997.83
303105.01	PRESTAMOS		
303105.0103	PRENDARIOS	9,997.83	
401101	SUMA		2,022,574.72
	ESTIMACIONES POR VALUACION (-)		2,022,574.72
305	ACTIVOS EXTRAORDINARIOS		19,590.26
3051	MONEDA NACIONAL		
305101	INMUEBLES	19,590.26	
5	SUMA DEL PASIVO Y CAPITAL IGUAL AL ACTIVO		36,714,254.33
503	P A S I V O		156,833.56
5031	UTILIDADES DIFERIDAS		
503101	MONEDA NACIONAL		156,833.56
503101.01	INTERESES DEVENGADOS NO PERCIDOS		
503101.01	INVERSIONES	156,833.56	

VIENEN

6 CAPITAL Y SUPERAVIT

601 CAPITAL PAGADO 36,557,420.77

6011 MONEDA NACIONAL 22,939,756.86

601101 CAPITAL AUTORIZADO 35,159,000.00

601101.01 APORTACION GOBIERNO DE GUATEMALA 22,939,756.86

601102 ASIGNACIONES POR RECIBIR (-) 24,159,000.00

601102.01 APORTACION GOBIERNO DE GUATEMALA 11,939,756.86

601111 OTROS APORTES 11,939,756.86

601111.02 PROVENIENTES DE UTILIDADES POR APLICAR 9,836,429.16

602 RESERVAS 9,836,429.16

6021 MONEDA NACIONAL 9,836,429.16

602101 RESERVA DE CAPITAL 9,836,429.16

602101.03 FONDO DE RESERVA 7,908,216.19

602101.11 FONDO DE CONTINGENCIA 591,275.11

602101.14 RESERVAS PROVENIENTES DE UTILIDADES 1,336,937.86

604 RESULTADOS POR APLICAR 3,048,263.18

6041 MONEDA NACIONAL 3,048,263.18

604101 UTILIDADES POR APLICAR 4,964,111.98

604102 PERDIDAS POR APLICAR (-) 1,915,848.80

699 RESULTADOS DEL EJERCICIO 732,971.57

6991 MONEDA NACIONAL 732,971.57

699101 RESULTADOS DEL EJERCICIO 732,971.57

9 CUENTAS DE ORDEN Y DE REGISTRO 15,575,074.54

902 GARANTIAS CANTERA DE CREDITOS 5,002,750.60

9021 MONEDA NACIONAL 5,002,750.60

902101 PRESTAMOS 66,000.00

902101.01 HIPOTECAS 4,936,750.60

902101.02 PRENDAS 465,552.06

902101.0202 EN PODER DE DEPOSITARIOS 4,471,198.54

902101.0203 PRENDA AGRARIA 10,572,234.94


903 OTRAS CUENTAS DE ORDEN 10,572,234.94

9031 MONEDA NACIONAL 15,574,985.54

	VIENEN	10,572,234.94	15,574,985.54
903101	ACTIVOS IRRECUPERABLES		
903101.01	PRESTAMOS	1,090,105.46	
903101.02	INTERESES	215,748.12	874,357.36
903107	INTERESES POR LUCRO CESANTE EN CUENTAS ACTIVAS	9,482,129.46	
903107.01	POR CARTERA DE CREDITOS	9,482,129.46	
903107.0102	INTERESES	9,482,129.46	
904	CUENTAS DE REGISTRO		
9041	MONEDA NACIONAL		89.00
904101	DOCUMENTOS Y VALORES EN CUSTODIA	89.00	
904101.01	PROPIOS	89.00	
904101.0101	TESTIMONIOS DE PRESTAMOS	89.00	



Sergio Vazquez
 LIC. SERGIO VAZQUEZ MAZARIEGOS LEMUS
 CONTADOR GENERAL



Alejandro Ovalle Barricos
 LIC. ALEJANDRO OVALLE BARRICOS
 AUDITOR INTERNO

GUATEMALA, 01 DE MAYO DE 2021

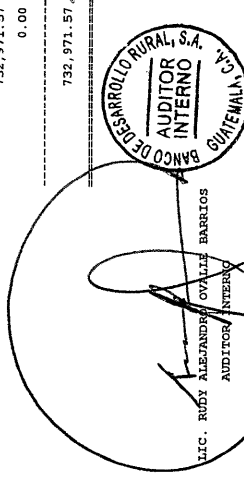
Luis Fernando Hernandez Garcia
 LIC. LUIS FERNANDO HERNANDEZ GARCIA
 REPRESENTANTE LEGAL

701	PRODUCTOS DEL EJERCICIO			720,386.76	
701101	INTERESES				
701101.01	INVERSIONES				
701101.0101	VALORES	681,285.95			
701101.0102	DEPOSITOS DE AMORRO	663,926.84			
		17,359.11			
701101.02	CARTERA DE CREDITOS	39,100.83			
701101.0201	PRESTAMOS				
801	GASTOS DEL EJERCICIO				
801103	COMISIONES				
801103.02	RECUPERACION DE CARTERA	1,249.98			37,414.38
801107	GASTOS ESPECIFICOS				
801107.01	HONORARIOS POR ADMINISTRACION	35,164.40			
	RESULTADOS DEL EJERCICIO				682,972.40
701199	RECTIFICACION RESULTADOS EJERCICIOS ANTERIORES				
801199	PRODUCTOS DE EJERCICIOS ANTERIORES				49,999.17
	GASTOS DE EJERCICIOS ANTERIORES				0.00
899	GANANCIA O PERDIDA BRUTA				732,971.57
	IMPUESTO SOBRE LA RENTA				0.00
	GANANCIA O PERDIDA NETA				732,971.57



LIC. SERGIO VENICIO HAZARIEGOS LEMUS
CONTADOR GENERAL

GUATEMALA, 01 DE MAYO DE 2021




LIC. RUDY ALEJANDRO OVALLIE BARRIOS
AUDITOR INTERNO

LIC. LUIS FERNANDO HERNANDEZ GARCIA
REPRESENTANTE LEGAL

C.c.: Correlativo.

Lic. Sergio Vinicio Mazariegos Lemus
 Director



DEPARTAMENTO DE CONTABILIDAD

Y para los usos legales correspondientes, extendiendo la presente certificación en la ciudad de Guatemala, el día seis de mayo de dos mil veinte y uno.

CUENTA	NOMBRE	MONTO
701101.0101	VALORES (Intereses)	Q. 122,253.60
701101.0102	DEPOSITOS DE AHORRO (Intereses)	Q. 5,149.88
	TOTAL	Q. 127,403.48

El infrascrito Director del Departamento de Contabilidad del Banco de Desarrollo Rural, S.A. -BANRURAL- CERTIFICA: Haber tenido a la vista el Libro Diario Mayor General del Fideicomiso Proyecto de Desarrollo Rural Sostenible en Zonas de Fragilidad Ecológica en la Región del Trifinio - PROBERT- al 30 de abril de 2021, en el cual se refleja que dicho Fideicomiso percibió durante el mes de abril de 2021 los intereses producto que se indican a continuación:

Ref.: C-DC-004280-2021

BANCO DE DESARROLLO RURAL, S. A.
DEPARTAMENTO FIDUCIARIO



REPORTE DE INVERSIONES DEL FIDECOMISO PROYECTO DE DESARROLLO RURAL SOSTENIBLE EN ZONAS DE
FRAGILIDAD ECOLÓGICA, REGIÓN TIRIFINIO, -PRODET-
SALDOS AL 30 DE ABRIL DE 2021
(CIFRAS EN QUETZALES)

GARANTIA	NO. DE CUENTA O CERTIFICADO	FECHA DE INVERSIÓN	PLAZO DIAS	FECHA DE VENCIMIENTO	GARANTIA	INSTITUCIÓN BANCARIA O FINANCIERA	MONTO INVERTIDO	INTERESES GENERADOS	TOTAL CUENTA DE AHORRO AL VENCIMIENTO
Cta. De Ahorro	4-033-03869-7	-	-	-	Cta. de Ahorro	Banrural	1,194,906.72	3,459.94	1,198,366.66
Cta. De Ahorro	4-033-07077-6	-	-	-	Cta. de Ahorro	Banrural	587,454.04	1,689.94	589,143.98
Total Cta de Ahorro							1,782,360.76	5,149.88	1,787,510.64
Certificado DPF	4450DP00087704	22-feb-21	120	21-jun-21	Dep. plazo fijo	BANRRURAL	3,000,000.00	54,246.57	3,054,246.57
Certificado DPF	4450DP00087715	22-feb-21	120	21-jun-21	Dep. plazo fijo	BANRRURAL	4,000,000.00	72,328.78	4,072,328.78
Certificado DPF	4450DP00087726	22-feb-21	120	21-jun-21	Dep. plazo fijo	BANRRURAL	8,500,000.00	153,698.63	8,653,698.63
Certificado DPF	4450DP00089288	28-mar-21	365	27-mar-22	Dep. plazo fijo	BANRRURAL	10,250,319.87	538,141.76	10,788,461.63
Certificado DPF	4450DP00107095	26-nov-20	365	25-nov-21	Dep. plazo fijo	BANRRURAL	9,000,000.00	517,500.00	9,517,500.00
Total en Certificados							34,750,319.87	1,335,915.74	36,086,235.61
TOTALES							36,532,680.63	1,341,065.62	37,873,746.25

Banco de Desarrollo Rural, S.A.
Departamento de Fideicomisos
Eficiencia en Recuperaciones
Fecha de Corte: 30/04/2021

Control de Recuperaciones Fideicomiso PRODEPT

Operacion	Cliente	FechaPago	Capital	Interes	Int. Mora
SIN MOVIMIENTO					
Totales:					
-					

