

COPIA

Oficio -PRODENORTE-YM- No. 170-2019

Guatemala, 09 de Mayo de 2019


Referencia No. 93829

Ingeniera:

Melida Lucia Izquierdo

Dirección de cooperación, Proyectos y Fideicomisos

Ministerio de Agricultura, Ganadería y Alimentación



11:18 am
Byra Z.

Estimada Ingeniera Izquierdo:

Atenta y respetuosamente me dirijo a usted, en relación al Programa de Desarrollo Rural Sustentable para la Región del Norte -PRODENORTE-, cofinanciado por los Préstamos No. 770-GT y donación 1070-GT del Fondo Internacional de Desarrollo Agrícola y 1414P del Fondo OPEP para el Desarrollo Internacional.

Entrega del informe de Avance Físico, Financiero y Desempeño de Prestamos, Correspondiente al mes de Abril de 2019.


Sin otro particular me suscribo de usted,


Atentamente,


EDWIN RONALDO SIAM CRUZ
Contador Programa
MAGA-PRODENORTE


Ing. Edgar Francisco Mendoza Santamaría
DIRECTOR EJECUTIVO
PRODENORTE

MAGA PRODENORTE



HORA: _____ FIRMA: 

16 Calle 15-49 Zona 13, Ciudad de Guatemala

Informe de Avance Físico, Financiero y Desempeño de Préstamos

I DATOS GENERALES

Ejercicio: 2019
Mes a Reportar: Abril
Entidad: VIDER
Unidad Ejecutora: MAGA
Préstamo: FIDA 770-GT
Código Presupuesto: 405 008

Artículo 53 de la Ley Orgánica del Presupuesto Dto. 101-97 y sus reformas (Dto. 13-2013) Los titulares de las Entidades de la Administración Central, Descentralizadas, Autónomas y Empresas Públicas, encargadas de la ejecución de los programas o proyectos que se financian con recursos provenientes de convenios de cooperación externa reembolsable y no reembolsable (préstamos y donaciones), en los cuales la República de Guatemala figura como deudora, garante o beneficiaria, deberán remitir informes sobre el avance de la ejecución física y financiera. Para préstamos en forma mensual, durante los primeros diez (10) días hábiles de cada mes a la Dirección de Crédito Público del Ministerio de Finanzas Públicas y a la Secretaría de Planificación y Programación de la Presidencia.
 Artículo 55 del Reglamento de la Ley Orgánica del Presupuesto (Acdo. Gub. 540-2013) Informes de Avance Físico y Financiero.
 Se incorpora un segmento de indicadores alineado con lo establecido en los artículos 4, 6, 17 y 32 de la Ley Orgánica del Presupuesto Dto. 101-97.

II AVANCE FÍSICO Y FINANCIERO

II.1 Componente al que se vincula	II.2 Descripción Meta	II.3 Unidad de Medida	II.4 Avance Físico al Mes			II.5 Avance Financiero al Mes			II.6 Medios de Verificación	
			Inicial	Vigente	Ejecutado	% Ejecución	Inicial	Vigente	Ejecutado	% Ejecución
Capital Humano y Social	Formación Técnica para jóvenes (INTECAP)	Personas	500	500	0.0	0.00%	Q 5,000,000.00	Q0.00	0.00%	Listado de participantes, agendas con temáticas de capacitación, Informes de capacitación, Mallas curriculares,
	Capacitación, Formación de Gestión de Proyectos de Desarrollo a COCODES	Personas	700	700	0.0	0.00%	Q 210,000.00	Q0.00	0.00%	Listado de participantes, agendas con temáticas de capacitación, Informes de capacitación, Mallas curriculares,
	Formación de formadores (Gerentes Juveniles)	Personas	300	300	0.0	0.00%	Q 290,000.00	Q0.00	0.00%	Listado de participantes, agendas con temáticas de capacitación, Informes de capacitación, Mallas curriculares,
	Formación en Ahorro y Préstamo Comunitario y Agricultura Familiar	Personas	500	500	0.0	0.00%	Q 210,000.00	Q0.00	0.00%	Listado de participantes, agendas con temáticas de capacitación, Informes de capacitación, Mallas curriculares,
Producción Sustentable y Gestión de Recursos Naturales	Liderazgo y empoderamiento de Autonomías para las Mujeres, Género e Interculturalidad.	Personas	100	100	0.0	0.00%	Q 543,100.00	Q0.00	0.00%	Listado de participantes, agendas con temáticas de capacitación, Informes de capacitación, Mallas curriculares, Informes de asistencia técnica y monitoreo
	Proyecto de Fortalecimiento organizacional, administrativo y financiero a Organizaciones Productivas	Organización	36	36	0.0	0.00%	Q 720,000.00	Q0.00	0.00%	Listado de participantes, agendas con temáticas de capacitación, Informes de capacitación, Mallas curriculares, Informes de asistencia técnica y monitoreo
Acceso a Mercados y Desarrollo de Negocios Rurales Ahorro y préstamo Comunitario	Establecimiento de Plantaciones Forestales con Fines Energéticos y de Protección, FASE II	Unidad	5	5	0.0	0.00%	Q 830,000.00	Q0.00	0.00%	Actas de Entrega
	Implementación de Huertos Agroturales Pedagógicos como estrategia para la mitigación de los efectos del cambio climático.	Unidad	4	4	0.0	0.00%	Q 400,000.00	Q0.00	0.00%	Actas de entrega y planilla de beneficiarios.
Gestión del Programa y Fortalecimiento Institucional para el Desarrollo Rural	Inversión en negocio de diversas cadenas productivas.	convenios	3	3	0.0	0.00%	Q 4,829,968.00	Q0.00	0.00%	Acuerdos y Convenios firmados.
	Capacitación e inversión en negocios rurales de diversas cadenas productivas con 28 CADER'S de ahorro y préstamo, para productores agrícolas y no agrícolas que influyen proyectos de desarrollo empresarial.	Eventos	10	10	0.0	0.00%	Q 400,000.00	Q0.00	0.00%	Terminos de referencial, Informes de planes de negocios, listados de participación.
Total	Asistencia técnica y asesoramiento facilitado por sistema de extensión del Programa durante el año	Asistencia técnica	204	204	48.0	23.53%	Q 1,532,902.80	Q 1,532,902.80	7.94%	Informes periódicos de las acciones realizadas por los extensionistas en el área de influencia.
			2,362	2,362	48	2.03%	Q 14,955,970.80	Q 14,955,970.80	0.81%	

III INDICADORES DESEMPEÑO DEL PROGRAMA (PROCESO)

III.1 Componente al que se vincula	III.2 Nombre	III.3 Fórmula	Avance del mes		
			III.4 Inicial 2016	III.5 Vigente (Año)	III.6 Ejecutado
Formación Técnica para jóvenes (INTECAP)	No. de personas capacitadas/No de personas planificadas		1.00	1.00	0.00
					Listado de participantes, agendas con temáticas de capacitación, Informes de capacitación, Mallas curriculares,
					III.8 Notas Aclaratorias



III.1 Componente al que se vincula	III.2 Nombre	III.3 Fórmula	III.4 Inicial 2016	III.5 Vigente (Año)	III.6 Ejecutado	III.7 Medios de verificación	III.8 Notas Aclaratorias
Capital Humano y Social	Capacitación, Formación de Gestión de Proyectos de Desarrollo a COCODES	No. de COCODES formados/No de COCODES planificados	1.00	1.00	0.00	Listado de participantes, agendas con temáticas de capacitación, Informes de capacitación, Mallas curriculares,	
	Formación de formadores (Gerentes Juveniles)	No. de personas formadas/No de personas planificadas	1.00	1.00	0.00	Listado de participantes, agendas con temáticas de capacitación, Informes de capacitación, Mallas curriculares,	
	Formación en Ahorro y Préstamo Comunitario y Agricultura Familiar	No. de personas formadas/No de personas planificadas	1.00	1.00	0.00	Listado de participantes, agendas con temáticas de capacitación, Informes de capacitación, Mallas curriculares,	
	Liderazgo y empoderamiento de Autonomías para las Mujeres, Género e Interculturalidad.	No. de mujeres con liderazgo /No de mujeres planificadas	1.00	1.00	0.00	Listado de participantes, agendas con temáticas de capacitación, Informes de capacitación, Mallas curriculares,	
	Proyecto de Fortalecimiento organizacional, administrativo y financiero a Organizaciones Productivas	No. De organizaciones /No de organizaciones planificadas	1.00	1.00	0.00	Listado de organizaciones, agendas con temáticas de capacitación, Informes de capacitación, Mallas curriculares,	
	Consolidación de Vivieros Forestales Municipales de Ican, Purulhá, Chisec, Raxruhá y Senahú.	No de viveros y dotación de insumos programados/ No de viveros y dotación de insumos entregados	1.00	1.00	0.00	Actas de entrega de insumos	
	Implementación de Huertos Agroforestales Pedagógicos como estrategia para la mitigación de los efectos del cambio climático.	No de Huertos Planificados/No de huertos implementados	1.00	1.00	0.00	Actas de entrega y familias de usuarios	
	Inversión en negocio de diversas cadenas productivas.	No. De convenios programados / No. De convenios elaborados	1.00	1.00	0.00	Acuerdos y Convenios firmados.	
	Capacitación e Inversión en negocios rurales de diversas cadenas productivas con 28 CADER'S de ahorro y préstamo, para productores agrícolas y no agrícolas que influyen proyectos de desarrollo empresarial.	No. de Planes de negocios programados/No. De Planes de negocios elaborados	1.00	1.00	0.00	Terminos de referencia, Informes de planes de negocios, listados de participación.	
	Gestión del Programa y Fortalecimiento Institucional para el Desarrollo Rural	Asistencia técnica y asesoramiento facilitado a través del sistema de extensivismo rural	Número de personas contratadas durante un año/Número de personas previstas para realizar el extensivismo rural	1.00	1.00	23.83	Informes de la Unidad Coordinadora del Programa

IV. BALANCE DE LA GESTIÓN

IV.1 GESTIÓN MES ANTERIOR		IV.2 Valoración Balance	
EJECUCIÓN FÍSICA	EJECUCIÓN FINANCIERA	Físico y financiero	
2.03%	1%	Variación % Física	0.00%
		Variación % Financiera	0%
IV.2 GESTIÓN AL MES		IV.3 Alertivos	
2.03%	1%	No se refleja ejecución presupuestaria porque se está realizando el reacomodamiento del presupuesto por lo que se reflejara a partir del mes de Mayo, avance	

* Indicar cualquier variación a la meta en el año.

Firma Elaborado Por

EDWIN RONALDO SIAM CRUZ
Contador Programa
C.A. PRODENORTE

Firma Autorizado Por

Ing. Edgar Francisco Mendoza Sandoval
DIRECTOR EJECUTIVO
PRODENORTE



Firma Autorizado Por
MV José Felipe Orellana Mejía
Viceministro de Desarrollo Económico Rural

Ejercicio: 2019
 Mes a Reportar: Abril
 Entidad: VIDER
 Unidad Ejecutora: MAGA
 Préstamo: OPEP 1414P
 Código Presupuesto: 404 013

Artículo 53 de la Ley Orgánica del Presupuesto Dto. 101-97 y sus reformas (Dto. 13-2013) Los titulares de las Entidades de la Administración Central, Descentralizadas, Autónomas y Empresas Públicas, encargadas de la ejecución de los programas o proyectos que se financian con recursos provenientes de convenios de cooperación externa reembolsable y no reembolsable (préstamos y donaciones), en los cuales la República de Guatemala figura como deudora, garante o beneficiaria, deberán remitir informes sobre el avance de la ejecución física y financiera. Para préstamos en forma mensual, durante los primeros diez (10) días hábiles de cada mes a la Dirección de Crédito Público del Ministerio de Finanzas Públicas y a la Secretaría de Planeación y Programación de la Presidencia. Artículo 55 del Reglamento de la Ley Orgánica del Presupuesto (Acdo. Gub. 540-2013) Informes de Avance Físico y Financiero. Se incorpora un segmento de indicadores alineado con lo establecido en los artículos 4, 6, 17 y 32 de la Ley Orgánica del Presupuesto Dto. 101-97.

II AVANCE FÍSICO Y FINANCIERO

II.1 Componente al que se vincula	II.2 Descripción Meta		II.3 Unidad de Medida		II.4 Avance Físico al Mes		II.5 Avance Financiero al Mes		II.6 Medios de Verificación	
	Inicial	Vigente	Ejecutado	% Ejecución	Inicial	Vigente	Ejecutado	% Ejecución	Medios de Verificación	Medios de Verificación
Caminos e Infraestructura social	Dotación de Filtros de Agua para consumo humano	2,770	0	0%	01,523,500.00	01,523,500.00	00.00	0%	Listado de beneficiarios, fotos construcciones, fotografías, actas de recepción.	Listado de beneficiarios, fotos construcciones, fotografías, actas de recepción.
	Dotación de Materiales para Aljibes Familiares	1,000	1,000	100%	06,600,923.00	06,600,923.00	00.00	100%	Actas de recepción de proyectos, fotografías, bitácoras de supervisión.	Actas de recepción de proyectos, fotografías, bitácoras de supervisión.
	Dotación de Paneles Solares	200	0	0%	0,750,000.00	0,750,000.00	00.00	0%	Actas de recepción de proyectos, fotografías, bitácoras de supervisión.	Actas de recepción de proyectos, fotografías, bitácoras de supervisión.
		29,320	0	0%	011,528,217.00	011,528,217.00	00.00	0%	Actas de recepción de proyectos, fotografías, bitácoras de supervisión.	Actas de recepción de proyectos, fotografías, bitácoras de supervisión.
Total		3,970	3,970	100%	020,402,640.00	020,402,640.00	00,000,000.00	33%		

III INDICADORES DESEMPEÑO DEL PROGRAMA (PROCESOS)

III.1 Componente al que se vincula	III.2 Nombre	III.3 Fórmula	III.4 Inicial 2016	III.5 Vigente (Año)	Avance del mes	
					Ejecutado	% Ejecución
Caminos e infraestructura social	Dotación de Filtros de Agua para consumo humano	No. De Filtros dotados/No. De Programados programados	1.0	1.0	0.00	0%
	Dotación de aljibes para que las familias usuarias del Programa mejoren sus condiciones de salud.	No. De Aljibes dotados/No. De Aljibes programados	1.0	1.0	1.00	100%
	Dotación de Paneles Solares	No. De Paneles Solares dotados/No. De Paneles solares programados	1.0	1.0	0.00	0%
	Tramos carreteros rehabilitados	No. Kilómetros rehabilitados / No. kms. programados	1.0	1.0	0.00	0%

SALANCE DE LA GESTION

IV.2 Valoración Balance	
Recuento comparativo	
IV.1.1 GESTION MES ANTERIOR	
IV.1.2 EJECUCION FISICA	32%
IV.2.1 EJECUCION FISICA	32%
IV.2.2 EJECUCION FINANCIERA	33%

* Indicar cualquier variación a la meta en el año

Firma Elaborado Por:

Firma Aprobado Por:

EDWIN RONALDO SIAM CRUZ
 Contador Programa
 MAGA-PRODENORTE

Firma Aprobado Por:
 Ing. Edgar Francisco Manrique Sandoval
 DIRECTOR EJECUTIVO
 PRODENORTE

Firma Aprobado Por: Viceministro
 José Felipe Orrellana Mejía
 Viceministro de Desarrollo
 Económico Rural

