

**PRIMER INFORME CUATRIMESTRAL DE VERIFICACIÓN DE  
CUMPLIMIENTO DE LOS INDICADORES ESTABLECIDOS EN  
LOS CONVENIOS INTERNOS DE GESTIÓN DEL MINISTERIO  
DE AGRICULTURA, GANADERÍA Y ALIMENTACIÓN**

**CUATRIMESTRE: ENERO-ABRIL 2017**

**MAYO DE 2017**

## **Presentación**

En cumplimiento del Artículo 14 de la Ley Anual del Presupuesto General de Ingresos y Egresos del Estado para el ejercicio fiscal dos mil diecisiete, Decreto Número 50-2016 del Congreso de la República, el señor Ministro de Agricultura, Ganadería y Alimentación suscribió Convenios de Corresponsabilidad Interna, para contribuir a alcanzar los resultados estratégicos de país.

Los Convenios de Corresponsabilidad Interna fueron suscritos con las siguientes unidades ejecutoras, direcciones y Programas:

1. Viceministerio de Desarrollo Económico Rural
2. Viceministerio de Seguridad Alimentaria y Nutricional
3. Dirección de Coordinación Regional y Extensión Rural –DICORER-
4. Programa Desarrollo Sustentable para la Región Norte – PRODENORTE –

En la cláusula Cuarta de los mencionados Convenios de Corresponsabilidad Interna, se establece que la Dirección de Planeamiento del Ministerio de Agricultura, Ganadería y Alimentación, es la responsable de revisar la información consignada en los sistemas administrativos (SICOIN Web, SIGES y SIPSE-MAGA) y de elaborar el Informe de Cumplimiento del Convenio, en forma cuatrimestral.

En cumplimiento de dicha Cláusula, la Dirección de Planeamiento presenta el Primer Informe Cuatrimestral de Seguimiento a los Indicadores de Cumplimiento de los Convenios de Corresponsabilidad Interna, correspondiente al primer cuatrimestre de 2017 (Enero a Abril).

Con excepción del Viceministerio de Desarrollo Económico Rural, los demás Convenios planificaron actividades en 82 municipios priorizados de Huehuetenango, Quiché, Alta Verapaz y Chiquimula. En el caso del Viceministerio ya indicado, la Dirección de Desarrollo Pecuario dejó fuera los departamentos de Alta Verapaz y Huehuetenango y priorizó 14 municipios en Quiché y Chiquimula. La Dirección de Desarrollo Agrícola priorizó 50 municipios. Finalmente, la Dirección de Reconversión Productiva priorizó 33 municipios, sin incluir los departamentos de Quiché, Alta Verapaz ni Chiquimula.

PLANEAMIENTO

**Viceministerio de Desarrollo Económico Rural**  
**Datos generales del Convenio de Corresponsabilidad Interna**

Tabla 1: Producción vinculada a resultados estratégicos

Producción	Población objetivo	Población beneficiaria	Municipios priorizados
<b>Producto:</b> Promotores y agricultores de infra y subsistencia y familias con niños menores de dos años de edad, con mejoras en sus sistemas productivos en apoyo a la economía familiar	Agricultores de infra y subsistencia	Agricultores de infra y subsistencia de los municipios priorizados	Alta Verapaz, Huehuetenango, Chiquimula, Quiché (municipios priorizados)
Mujeres con prácticas del hogar mejoradas	Mujeres del área rural	Mujeres del área rural de los municipios priorizados	
<b>Subproductos:</b>	<b>Población objetivo</b>	<b>Población beneficiaria</b>	<b>Municipios priorizados</b>
Entrega de insumos a agricultores de infra y subsistencia en apoyo a la producción agrícola	Agricultores de infra y subsistencia	Agricultores de infra y subsistencia de los municipios priorizados	Alta Verapaz, Huehuetenango, Chiquimula, Quiché (municipios priorizados)
Capacitación y asesoría técnica a promotores voluntarios y agricultores rurales de infra y subsistencia para mejorar sus sistemas productivos	Agricultores de infra y subsistencia	Agricultores de infra y subsistencia de los municipios priorizados	
Equipos y materiales a mujeres para el ahorro de tiempo y de recursos económicos y protección de la salud en el hogar rural	Mujeres del área rural	Mujeres del área rural de los municipios priorizados	

Fuente: Convenio de Corresponsabilidad Interna.

Tabla 2: Estructura programática

Estructura programática y producción	Meta	Unidad de Medida	Responsable (Nombre de la Dirección)	Responsable (Nombre de la persona)	Registro de la ejecución física	Asignación financiera Q.
2017-1130012-205-00-11-01-006-000	300	Persona	Reconversión Productiva	Ing. Marco Vinicio Cahueque	Mensual	9,000.00
2017-1130012-205-00-11-02-002-000	5,220	Persona	Desarrollo Agrícola y Desarrollo Pecuario	Ing. José Fernando Vega Serrano, Luis Bernal Larrzábal	Mensual	566,000.00

Fuente: Convenio de Corresponsabilidad Interna.

Tabla 3: Indicadores establecidos

Nombre del indicador	Meta	Frecuencia de medición	Frecuencia del Registro de la información	Tendencia	Área responsable	Supervisión
Porcentaje de agricultores con mejoras en sus sistemas productivos	5,220	Cuatrimestral:	Mensual	Incremento del 1% con relación al número de beneficiarios de los municipios priorizados	Dirección de Desarrollo Agrícola, Dirección de Desarrollo Pecuario	Viceministerio de Desarrollo Económico Rural
Porcentaje de mujeres con prácticas del hogar mejoradas	300	Cuatrimestral	Mensual	Incremento del 1% con relación al número de beneficiarios de los municipios priorizados	Dirección de Reconversión Productiva	Viceministerio de Desarrollo Económico Rural

Fuente: Convenio de Corresponsabilidad Interna.

PLANEAMIENTO

Tabla 4: Actividades a desarrollar:

Actividad a desarrollar	Dirección Responsable	Fecha conclusión de la actividad	Supervisión
Adquisición de semilla de hortalizas	Desarrollo Agrícola	Agosto 2017	Viceministerio de Desarrollo Económico Rural
Adquisición de semilla de maíz y frijol	Desarrollo Agrícola	Agosto 2017	Viceministerio de Desarrollo Económico Rural
Capacitación en aspectos pecuarios	Desarrollo Pecuario	diciembre 2017	Viceministerio de Desarrollo Económico Rural
Asistencia técnica en aspectos pecuarios	Desarrollo Pecuario	octubre 2017	Viceministerio de Desarrollo Económico Rural
Entrega de filtros purificadores de agua	Reconversión Productiva	diciembre 2017	Viceministerio de Desarrollo Económico Rural

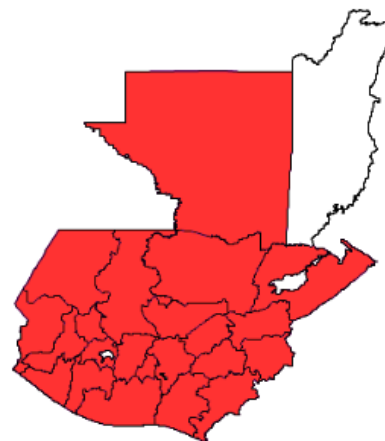
Fuente: Convenio de Corresponsabilidad Interna.

### Verificación del cumplimiento de indicadores Primer Cuatrimestre 2017

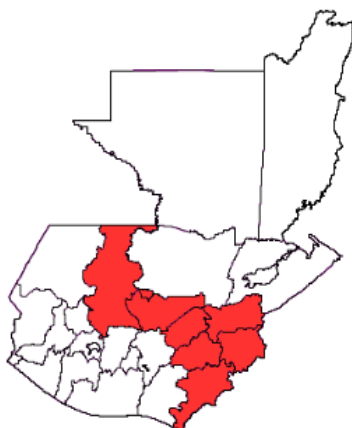
#### A) Registro mensual en los sistemas administrativos disponibles:

**a) Dirección de Desarrollo Agrícola:** Esta Dirección ha cumplido con el ingreso de la planificación municipal en el SIPSE MAGA. Sin embargo, como se indica en la tabla de actividades a desarrollar, la adquisición de insumos y bienes concluirá en Agosto de 2017, por lo que aún no reportan avance físico en las metas programadas.

Por tal motivo, la consulta geográfica en SIPSE MAGA da como resultado un mapa en color rojo (baja ejecución física). Esta Dirección **SI** ha cumplido con enviar informes mensuales de ejecución física a la Dirección de Planeamiento.



Fuente: SIPSE MAGA 2017



Fuente: SIPSE MAGA 2017

**b) Dirección de Desarrollo Pecuario:** Esta Dirección ha cumplido con ingresar su planificación municipal al SIPSE MAGA. Como se indicó anteriormente, no planificó en Huehuetenango ni en Alta Verapaz, y concentrará sus esfuerzos en 14 municipios de Quiché y Chiquimula.

Sus actividades son principalmente brindar capacitación y asistencia técnica en aspectos pecuarios, sin embargo, esta Dirección **NO** ha cumplido con enviar informes mensuales de ejecución física a la Dirección de Planeamiento.

PLANEAMIENTO

**c) Dirección de Reconversión Productiva:** Esta Dirección ha cumplido con el ingreso de información al SIPSE MAGA. Como se indicó anteriormente, no planificó en Quiché, Alta Verapaz ni Chiquimula, y concentrará sus esfuerzos en 33 municipios de Huehuetenango. Sin embargo, sólo tiene planificación en 3 municipios de este departamento.

La actividad principal será la entrega de filtros purificadores de agua. Esta Dirección **SI** ha cumplido con enviar informes mensuales de ejecución física a la Dirección de Planeamiento.



Fuente: SIPSE MAGA 2017

**B) Medición de Indicadores en Primer Cuatrimestre 2017 Viceministerio de Desarrollo Económico Rural:**

Tabla 5: Medición de Indicadores:

INDICADOR	DIRECCION RESPONSABLE	META	ALCANCE DE LA META EN PRIMER CUATRIMESTRE	%
Porcentaje de mujeres con prácticas del hogar mejoradas	Dirección de Reconversión Productiva	300	0	0.00%
Porcentaje de agricultores con mejoras en sus sistemas productivos	Dirección de Desarrollo Agrícola Dirección de Desarrollo Pecuario	5,220	0	0.00%

Fuente: Informes mensuales de avance físico de las Direcciones, con excepción de Desarrollo Pecuario, que no ha entregado. SIGES. SICOIN Web. SIPSE MAGA.

Los resultados de la medición en el caso de Desarrollo Agrícola y Reconversión Productiva concuerdan con la programación de las actividades a desarrollar, principalmente porque requieren el cumplimiento de varios procesos de compra, que finalizan en agosto 2017, por lo que es de esperar que se tenga avance en la meta física hasta el tercer cuatrimestre del año.

**Viceministerio de Seguridad Alimentaria y Nutricional**  
**Convenio de Corresponsabilidad Interna para Asistencia Alimentaria y Alimentos por Acciones**

**Datos generales del Convenio de Corresponsabilidad Interna**

Tabla 6: Producción vinculada a resultados estratégicos

Producción	Población objetivo	Población beneficiaria	Municipios priorizados
Producto: Personas con alta vulnerabilidad a riesgo y desastres reciben alimentos	Familias con alta vulnerabilidad a riesgo y desastres	Familias con alta vulnerabilidad a riesgo y desastres de los municipios priorizados	Alta Verapaz, Huehuetenango, Quiché, Chiquimula (82 municipios priorizados)
Subproductos:			
Entrega de alimentos a Jefas de hogar por situación de vulnerabilidad a riesgo y desastres	Jefas de hogar en situación de vulnerabilidad a riesgo y desastres	Jefas de hogar en situación de vulnerabilidad a riesgo y desastres de los municipios priorizados	Alta Verapaz, Huehuetenango, Quiché, Chiquimula (82 municipios priorizados)
Entrega de alimentos a Jefes de hogar por situación de vulnerabilidad a riesgo y desastres	Jefes de hogar en situación de vulnerabilidad a riesgo y desastres	Jefes de hogar en situación de vulnerabilidad a riesgo y desastres de los municipios priorizados	Alta Verapaz, Huehuetenango, Quiché, Chiquimula (82 municipios priorizados)
Producto: Personas con alta vulnerabilidad reciben Alimentos a cambio de realizar trabajos en beneficio de su comunidad.	Familias con alta vulnerabilidad	Familias con alta vulnerabilidad	Alta Verapaz, Huehuetenango, Quiché, Chiquimula (82 municipios priorizados)
Entrega de alimentos a Jefes de hogar por acciones realizadas para el desarrollo de la comunidad	Jefes de hogar en situación de vulnerabilidad	Jefes de hogar en situación de vulnerabilidad	Alta Verapaz, Huehuetenango, Quiché, Chiquimula (82 municipios priorizados)
Entrega de alimentos a Jefas de hogar por acciones realizadas para el desarrollo de la comunidad	Jefas de hogar en situación de vulnerabilidad	Jefas de hogar en situación de vulnerabilidad	Alta Verapaz, Huehuetenango, Quiché, Chiquimula (82 municipios priorizados)

Fuente: Convenio de Corresponsabilidad Interna.

Tabla 7: Estructura programática

Estructura programática y producción	Meta	Unidad de Medida	Responsable (Nombre de la Dirección)	Responsable (Nombre de la persona)	Registro de la ejecución física	Asignación financiera Q.
2017-1130012-204-00-11-01-003-000	800	Aporte en especie	Dirección de Asistencia Alimentaria y Nutricional	Enrique Ortíz Alfaro	Mensual	400,000.00
2017-1130012-204-00-11-01-002-000	400	Aporte en especie	Dirección de Asistencia Alimentaria y Nutricional	Enrique Ortíz Alfaro	Mensual	200,000.00

Fuente: Convenio de Corresponsabilidad Interna.

Tabla 8: Indicadores establecidos

Nombre del indicador	Meta	Frecuencia de medición	Frecuencia del Registro de la información	Tendencia	Área responsable	Supervisión
Porcentaje de personas con alta vulnerabilidad a riesgo y desastres reciben alimentos	800	Cuatrimestral	Mensual	Incremento del 2% con relación al número de beneficiarios de los municipios priorizados	Departamento de Asistencia Alimentaria Y Nutricional	Dirección de Asistencia Alimentaria Y Nutricional
Porcentaje de personas con alta vulnerabilidad reciben alimentos por acciones realizadas para el desarrollo de su comunidad	400	Cuatrimestral	Mensual	Incremento del 2% con relación al número de beneficiarios de los municipios priorizados	Departamento de Alimentos por Acciones	Dirección de Asistencia Alimentaria Y Nutricional

Fuente: Convenio de Corresponsabilidad Interna.

Tabla 9: Actividades a desarrollar:

Actividad a desarrollar	Dirección Responsable	Fecha conclusión de la actividad	Supervisión
Entrega de alimentos a jefes y a jefas vulnerables a la inseguridad alimentaria	Asistencia Alimentaria y Nutricional	diciembre 2017	Director de Asistencia Alimentaria y Nutricional
Entrega de alimentos a jefes y a jefas vulnerables a la inseguridad alimentaria, por acciones realizadas en beneficio de su comunidad	Alimentos por Acciones	diciembre 2017	Director de Asistencia Alimentaria y Nutricional

Fuente: Convenio de Corresponsabilidad Interna.

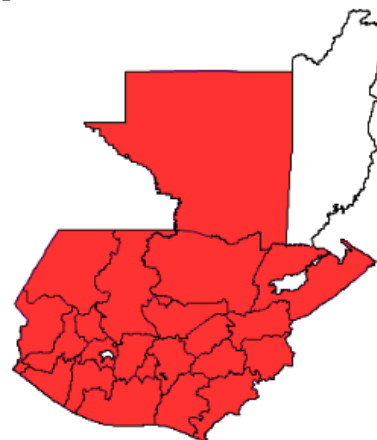
## Verificación del cumplimiento de indicadores Primer Cuatrimestre 2017

### A) Registro mensual en los sistemas administrativos disponibles:

#### a) Dirección de Asistencia Alimentaria y Nutricional:

Esta Dirección ha cumplido con el ingreso de la planificación municipal en el SIPSE MAGA. Sin embargo, aún no reportan avance físico en las metas programadas de Asistencia Alimentaria; y registraron baja ejecución en Alimentos por Acciones.

Por tal motivo, la consulta geográfica en SIPSE MAGA da como resultado un mapa en color rojo (baja ejecución física). Esta Dirección **SI** ha cumplido con enviar informes mensuales de ejecución física a la Dirección de Planeamiento.



Fuente: SIPSE MAGA 2017

PLANEAMIENTO

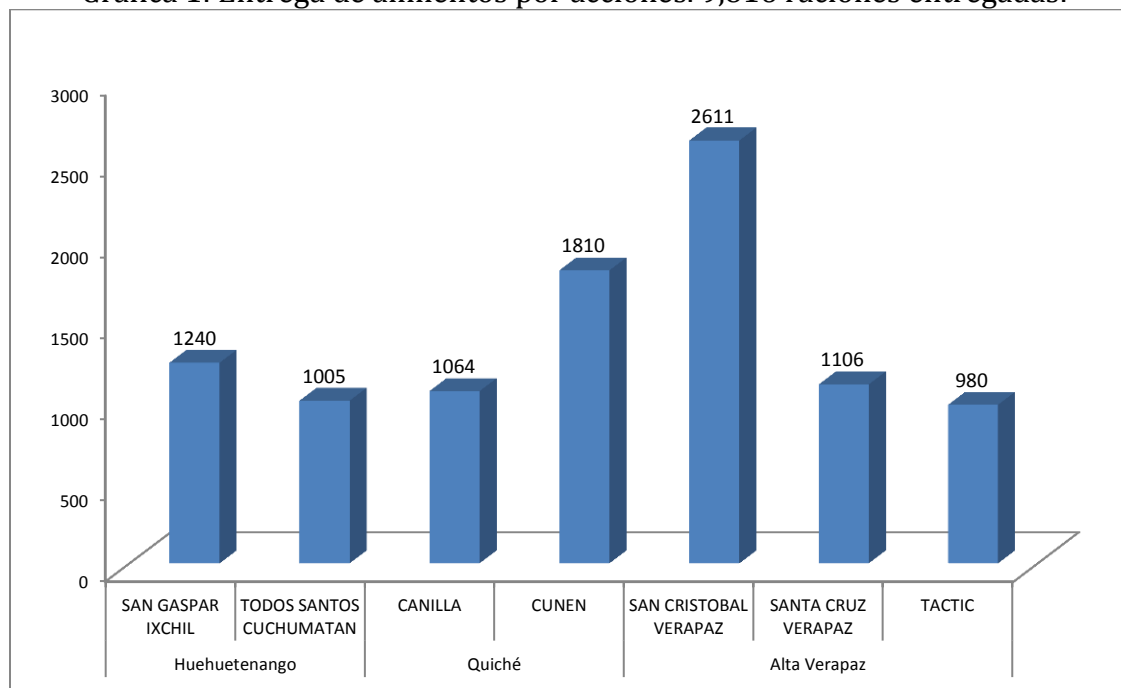
**B) Medición de Indicadores en Primer Cuatrimestre 2017 Viceministerio de Seguridad Alimentaria y Nutricional. Alimentos por acciones y Asistencia Alimentaria:**

Tabla 10: Medición de Indicadores:

INDICADOR	DIRECCION RESPONSABLE	META	ALCANCE DE LA META EN PRIMER CUATRIMESTRE	%
Porcentaje de personas con alta vulnerabilidad a riesgo y desastres reciben alimentos	Dirección de Asistencia Alimentaria y Nutricional	800	0	<b>0.00%</b>
Porcentaje de personas con alta vulnerabilidad reciben alimentos por acciones realizadas para el desarrollo de su comunidad		400	9,816	<b>2,454.00%</b>

Fuente: Informes mensuales de avance físico de la Dirección. SIGES. SICOIN Web. SIPSE MAGA.

Gráfica 1: Entrega de alimentos por acciones. 9,816 raciones entregadas.



Fuente: Informes mensuales de avance físico de la Dirección. SIGES. SICOIN Web. SIPSE MAGA.

Los resultados de la medición de indicadores, para el caso de Alimentos por Acciones indican que sólo en siete de los 82 municipios priorizados se alcanzó e incluso se rebasó la meta establecida en el Convenio, en más del 2 mil 400 por ciento. Habrá que considerar a futuro una reprogramación, modificando la Meta e incrementándola, para que sea más realista y concuerde con el avance físico que se vaya logrando en los meses siguientes. En cuanto a Asistencia Alimentaria, aún se está entregando alimento remanente de 2016 y no se han realizado entregas con presupuesto 2017.



## Viceministerio de Seguridad Alimentaria y Nutricional Convenio de Corresponsabilidad Interna para Producción Comunitaria de Alimentos

### Datos generales del Convenio de Corresponsabilidad Interna

Tabla 11: Producción vinculada a resultados estratégicos

Producción	Población objetivo	Población beneficiaria	Municipios priorizados
Producto: Personas capacitadas para producción de alimentos para autoconsumo	Personas en situación de vulnerabilidad a la inseguridad alimentaria	Personas en situación de vulnerabilidad a la inseguridad alimentaria de los municipios priorizados	Alta Verapaz, Huehuetenango, Chiquimula (municipios priorizados)
Subproductos:			
Entrega de insumos para huertos familiares a jefas de hogar en alta vulnerabilidad a la inseguridad alimentaria	Jefas de hogar en alta vulnerabilidad a la inseguridad alimentaria	Jefas de hogar en alta vulnerabilidad a la inseguridad alimentaria de los municipios priorizados	Alta Verapaz, Huehuetenango, Chiquimula (municipios priorizados)
Entrega de insumos para huertos familiares a jefes de hogar en alta vulnerabilidad a la inseguridad alimentaria	Jefes de hogar en alta vulnerabilidad a la inseguridad alimentaria	Jefes de hogar en alta vulnerabilidad a la inseguridad alimentaria de los municipios priorizados	Alta Verapaz, Huehuetenango, Chiquimula (municipios priorizados)
Escuelas primarias con alumnos capacitados, asesores técnicamente y con insumos para la implementación de huertos	Alumnos de escuelas primarias	Alumnos de escuelas primarias de los municipios priorizados	Alta Verapaz, Huehuetenango, Chiquimula (municipios priorizados)
Jefas de hogar en alta vulnerabilidad a la inseguridad alimentaria con capacitación y asesoría técnica para la producción de alimentos de autoconsumo	Jefas de hogar en alta vulnerabilidad a la inseguridad alimentaria	Jefas de hogar en alta vulnerabilidad a la inseguridad alimentaria de los municipios priorizados	Alta Verapaz, Huehuetenango, Chiquimula (municipios priorizados)
Jefes de hogar en alta vulnerabilidad a la inseguridad alimentaria con capacitación y asesoría técnica para la producción de alimentos de autoconsumo	Jefes de hogar en alta vulnerabilidad a la inseguridad alimentaria	Jefes de hogar en alta vulnerabilidad a la inseguridad alimentaria de los municipios priorizados	Alta Verapaz, Huehuetenango, Chiquimula (municipios priorizados)
Familias en alta vulnerabilidad a la inseguridad alimentaria con capacitación, asistencia técnica, aves de postura e insumos para la instalación de galpón	Familias en alta vulnerabilidad a la inseguridad alimentaria	Familias en alta vulnerabilidad a la inseguridad alimentaria de los municipios priorizados	Alta Verapaz, Huehuetenango, Chiquimula, Quiché (municipios priorizados)

Fuente: Convenio de Corresponsabilidad Interna.

Tabla 12: Estructura programática

Estructura programática y producción	Meta	Unidad de Medida	Responsable (Nombre de la Dirección)	Responsable (Nombre de la persona)	Registro de la ejecución física	Asignación financiera Q.
2017-1130012-204-00-11-01-004-000	8,320	Persona	Dirección de Apoyo a la Producción Comunitaria de Alimentos	Alex Rolando González Figueroa	Mensual	1,796,812.00

Fuente: Convenio de Corresponsabilidad Interna.

Tabla 13: Indicadores establecidos

Nombre del indicador	Meta	Frecuencia de medición	Frecuencia del Registro de la información	Tendencia	Área responsable	Supervisión
Porcentaje de personas capacitadas para producción de alimento para autoconsumo	8,320	Cuatrimestral	Mensual	Incremento del 1% con relación al número de beneficiarios de los municipios priorizados	Departamento de Apoyo a la Producción de Alimentos	Dirección de Apoyo a la Producción Comunitaria de Alimentos

Fuente: Convenio de Corresponsabilidad Interna.

Tabla 14: Actividades a desarrollar

Actividad a desarrollar	Dirección Responsable	Fecha conclusión de la actividad	Supervisión
Capacitación para implementación de huertos	Departamento de Apoyo a la Producción de Alimentos	diciembre 2017	Dirección de Apoyo a la Producción Comunitaria de Alimentos
Entrega de insumos para implementación de huertos familiares de 24 metros cuadrados y escolares de 100 metros	Departamento de Apoyo a la Producción de Alimentos	diciembre 2017	Dirección de Apoyo a la Producción Comunitaria de Alimentos

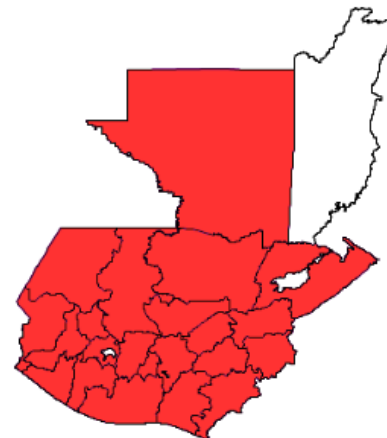
Fuente: Convenio de Corresponsabilidad Interna.

## Verificación del cumplimiento de indicadores Primer Cuatrimestre 2017

### A) Registro mensual en los sistemas administrativos disponibles:

**a) Dirección de Producción Comunitaria de Alimentos:** Esta Dirección ha cumplido con el ingreso de la planificación municipal en el SIPSE MAGA. Sin embargo, aún no reportan avance físico en las metas programadas.

Por tal motivo, la consulta geográfica en SIPSE MAGA da como resultado un mapa en color rojo (baja ejecución física). Esta Dirección **SI** ha cumplido con enviar informes mensuales de ejecución física a la Dirección de Planeamiento.



Fuente: SIPSE MAGA 2017

**B) Medición de Indicadores en Primer Cuatrimestre 2017 Viceministerio de Seguridad Alimentaria y Nutricional. Producción comunitaria de alimentos:**

Tabla 15: Medición de Indicadores:

INDICADOR	DIRECCION RESPONSABLE	META	ALCANCE DE LA META EN PRIMER CUATRIMESTRE	%
Porcentaje de personas capacitadas para producción de alimento para autoconsumo	Dirección de Producción Comunitaria de Alimentos	8,320	0	0.00%

Fuente: Informes mensuales de avance físico de la Dirección. SIGES. SICOIN Web. SIPSE MAGA.

En todo el país esta Dirección sólo ha reportado avance físico en el departamento de Guatemala, por lo que el dato no se toma en consideración en este reporte, al no pertenecer a los municipios priorizados.

**Dirección de Coordinación Regional y Extensión Rural –DICORER  
Convenio de Corresponsabilidad Interna  
Datos generales del Convenio de Corresponsabilidad Interna**

Tabla 16: Producción vinculada a resultados estratégicos

Producción	Población objetivo	Población beneficiaria	Municipios priorizados
Producto: Mujeres con prácticas del hogar mejoradas	Mujeres del área rural	Mujeres del área rural de los municipios priorizados	Alta Verapaz, Huehuetenango, Chiquimula (municipios priorizados)
Promotores y agricultores de infra y subsistencia y familias con niños menores de dos años de edad, con mejoras en sus sistemas productivos en apoyo a la economía familiar	agricultores de infra y subsistencia	agricultores de infra y subsistencia de los municipios priorizados	
Grupo de mujeres rurales reciben asistencia técnica para mejorar sus sistemas productivos	Mujeres del área rural	Mujeres del área rural de los municipios priorizados	
Subproductos:			
Mujeres con capacitación y asesoría técnica para la implementación de buenas prácticas del hogar y el aprovechamiento de productos agropecuarios.	Mujeres del área rural	Mujeres del área rural de los municipios priorizados	Alta Verapaz, Huehuetenango, Chiquimula (municipios priorizados)
Jóvenes rurales con capacitación y asesoría técnica en actividades productivas, ambientales y sociales	Jóvenes del área rural	Jóvenes del área rural de los municipios priorizados	
Capacitación y asesoría técnica a promotores voluntarios y agricultores rurales de infra y subsistencia para mejorar sus sistemas productivos	Agricultores rurales de infra y subsistencia	Agricultores rurales de infra y subsistencia de los municipios priorizados	
Grupos de mujeres rurales reciben asistencia técnica para mejorar sus sistemas productivos	Mujeres del área rural	Mujeres del área rural de los municipios priorizados	

Fuente: Convenio de Corresponsabilidad Interna.

PLANEAMIENTO

Tabla 17: Estructura programática

Estructura programática y producción	Meta	Unidad de Medida	Responsable (Nombre de la Dirección)	Responsable (Nombre de la persona)	Registro de la ejecución física	Asignación financiera Q.
2017-1130011-201-00-11-01-006-000	41,387	Persona	Dirección de Coordinación Regional y Extensión Rural	Ing. Manfred Melgar Padilla	Mensual	8,277,400.00
2017-1130012-201-00-11-02-002-000	27,108	Persona	Dirección de Coordinación Regional y Extensión Rural	Ing. Manfred Melgar Padilla	Mensual	5,421,600.00
2017-1130012-201-00-11-02-005-000	1,148	Persona	Dirección de Coordinación Regional y Extensión Rural	Ing. Manfred Melgar Padilla	Mensual	574,000.00

Fuente: Convenio de Corresponsabilidad Interna.

Tabla 18: Indicadores establecidos

Nombre del indicador	Meta	Frecuencia de medición	Frecuencia del Registro de la información	Tendencia	Área responsable	Supervisión
Porcentaje de mujeres con prácticas del hogar mejoradas	41,387	Cuatrimstral	Mensual	Incremento del 1% con relación al número de beneficiarios de los municipios priorizados	Subdirección de Extensión Rural y Subdirección de Sedes Departamentales	Dirección de Coordinación Regional y Extensión Rural
Porcentaje de agricultores con mejoras en sus sistemas productivos	27,108	Cuatrimstral	Mensual	Incremento del 1% con relación al número de beneficiarios de los municipios priorizados	Subdirección de Extensión Rural y Subdirección de Sedes Departamentales	Dirección de Coordinación Regional y Extensión Rural
Porcentaje de mujeres rurales con asistencia técnica para mejorar sus sistemas productivos	1,148	Cuatrimstral	Mensual	Incremento del 1% con relación al número de beneficiarios de los municipios priorizados	Subdirección de Extensión Rural y Subdirección de Sedes Departamentales	Dirección de Coordinación Regional y Extensión Rural

Fuente: Convenio de Corresponsabilidad Interna.

Tabla 19: Actividades a desarrollar

Actividad a desarrollar	Dirección Responsable	Fecha conclusión de la actividad	Supervisión
Contratación de tres extensionistas rurales	Dirección de Coordinación Regional y Extensión Rural	Diciembre 2017	Dirección de Coordinación Regional y Extensión Rural
Coordinar con las unidades especializadas del MAGA y cooperantes, una estrategia de capacitación a nivel territorial	Subdirección de Capacitación y Formación Agropecuaria	Diciembre 2017	Dirección de Coordinación Regional y Extensión Rural
Conformación de Centros de Aprendizaje para el Desarrollo Rural (CADER)	Subdirección de Extensión Rural	Diciembre 2017	Dirección de Coordinación Regional y Extensión Rural
Registro de los integrantes de los CADER	Planificación, Seguimiento y Evaluación	Diciembre 2017	Dirección de Coordinación Regional y Extensión Rural

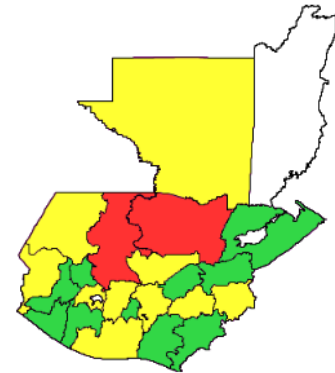
Fuente: Convenio de Corresponsabilidad Interna.

## Verificación del cumplimiento de indicadores Primer Cuatrimestre 2017

### A) Registro mensual en los sistemas administrativos disponibles:

Esta Dirección ha cumplido con el ingreso de la planificación municipal en el SIPSE MAGA. En la mayoría de departamentos presenta una ejecución media (color amarillo) a alta (color verde).

Por tal motivo, la consulta geográfica en SIPSE MAGA da como resultado un mapa en colores verde, amarillo y rojo (alta, media y baja ejecución física). Esta Dirección **SI** ha cumplido con enviar informes mensuales de ejecución física a la Dirección de Planeamiento.



Fuente: SIPSE MAGA 2017

Dos de los departamentos priorizados en el Convenio de Corresponsabilidad Interna, Quiché y Alta Verapaz, presentan una baja ejecución física.

### B) Medición de Indicadores en Primer Cuatrimestre 2017 Dirección de Coordinación Regional y Extensión Rural –DICORER:

Tabla 20: Medición de Indicadores:

INDICADOR	DIRECCION RESPONSABLE	META	ALCANCE DE LA META EN PRIMER CUATRIMESTRE	%
Porcentaje de mujeres rurales con asistencia técnica para mejorar sus sistemas productivos	Dirección de Coordinación Regional y Extensión Rural – DICORER	1,148	0	<b>0%</b>
Porcentaje de mujeres con prácticas del hogar mejoradas		41,387	32,782	<b>79%</b>
Porcentaje de agricultores con mejoras en sus sistemas productivos		27,108	3,319	<b>12%</b>

Fuente: Informes mensuales de avance físico de la Dirección. SIGES. SICOIN Web. SIPSE MAGA.

PLANEAMIENTO

**Programa Desarrollo Sustentable para la Región Norte – PRODENORTE –  
Convenio de Corresponsabilidad Interna  
Datos generales del Convenio de Corresponsabilidad Interna**

Tabla 21: Producción vinculada a resultados estratégicos

Producción	Población objetivo	Población beneficiaria	Municipios priorizados
Producto: Grupos de productores rurales apoyados en encadenamientos e implementación de proyectos productivos y de servicios para el desarrollo rural integral.	Grupos de productores rurales	Grupos de productores rurales de los municipios priorizados	Alta Verapaz, Quiché (municipios priorizados)
Subproductos:			
Productores asistidos técnica y financieramente para fortalecimiento de encadenamientos productivos y comerciales	Productores agropecuarios del área rural	Productores agropecuarios del área rural de los municipios priorizados	Alta Verapaz, Quiché (municipios priorizados)
Personas asistidas técnica y financieramente para incrementar su desarrollo humano y social	Personas del área rural	Personas del área rural de los municipios priorizados	Alta Verapaz, Quiché (municipios priorizados)
Organizaciones rurales asistidas técnica y financieramente para fortalecer sus capacidades de gestión y planeación.	Organizaciones rurales	Organizaciones rurales de los municipios priorizados	Alta Verapaz, Quiché (municipios priorizados)

Fuente: Convenio de Corresponsabilidad Interna.

Tabla 22: Estructura programática

Estructura programática y producción	Meta	Unidad de Medida	Responsable (Nombre de la Dirección)	Responsable (Nombre de la persona)	Registro de la ejecución física	Asignación financiera Q.
2017-1130012-205-00-11-02-003-000	4,525	Persona	Programa de Desarrollo Rural Sustentable para la Región Norte – PRODENORTE	Gustavo Adolfo Pereira	Mensual	38,419,628.00

Fuente: Convenio de Corresponsabilidad Interna.

Tabla 23: Indicadores establecidos

Nombre del indicador	Meta	Frecuencia de medición	Frecuencia del Registro de la información	Tendencia	Área responsable	Supervisión
Porcentaje de productores con encadenamientos productivos	4,525	Cuatrimstral	Mensual	Incremento del 1% con relación al número de beneficiarios de los municipios priorizados	Programa de Desarrollo Rural Sustentable para la Región Norte - PRODENORTE	Viceministerio de Desarrollo Económico Rural - VIDER

Fuente: Convenio de Corresponsabilidad Interna.

PLANEAMIENTO

Tabla 24: Actividades a desarrollar

Actividad a desarrollar	Dirección Responsable	Fecha conclusión de la actividad	Supervisión
Identificación de los grupos de productores a ser atendidos en los diferentes municipios	Programa de Desarrollo Rural Sustentable para la Región Norte - PRODENORTE	diciembre 2017	Viceministerio de Desarrollo Económico Rural - VIDER
Diagnóstico productivos	Programa de Desarrollo Rural Sustentable para la Región Norte – PRODENORTE	diciembre 2017	Viceministerio de Desarrollo Económico Rural – VIDER
Elaboración de Planes de Negocio o Proyectos Productivos	Programa de Desarrollo Rural Sustentable para la Región Norte – PRODENORTE	diciembre 2017	Viceministerio de Desarrollo Económico Rural – VIDER
Inversión para el apoyo a las Cadenas identificadas	Programa de Desarrollo Rural Sustentable para la Región Norte – PRODENORTE	diciembre 2017	Viceministerio de Desarrollo Económico Rural – VIDER

Fuente: Convenio de Corresponsabilidad Interna.

**Verificación del cumplimiento de indicadores Primer Cuatrimestre 2017**

**A) Registro mensual en los sistemas administrativos disponibles:**

Esta Dirección ha cumplido con el ingreso de la planificación municipal en el SIPSE MAGA.

Esta Dirección **NO** ha cumplido con enviar informes mensuales de ejecución física a la Dirección de Planeamiento. Por lo tanto, se ignora cuál ha sido el avance físico en las metas de PRODENORTE. En SIPSE MAGA tampoco han ingresado información de avance físico.



Fuente: SIPSE MAGA 2017

**B) Medición de Indicadores en Primer Cuatrimestre 2017 Programa Desarrollo Sustentable para la Región Norte – PRODENORTE:**

Tabla 25: Medición de Indicadores:

INDICADOR	DIRECCION RESPONSABLE	META	ALCANCE DE LA META EN PRIMER CUATRIMESTRE	%
Porcentaje de productores con encadenamientos productivos	Programa Desarrollo Sustentable para la Región Norte – PRODENORTE	4,525	?*	?*

Fuente: Informes mensuales de avance físico de la Dirección. SIGES. SICOIN Web. SIPSE MAGA.

\* Se ignora el alcance de la meta, pues PRODENORTE no ha enviado reportes mensuales a DIPLAN.

**TABLA 26: RESUMEN DE LA MEDICION DE INDICADORES**

INDICADOR	META	PRIMER CUATRIMESTRE	% PRIMER CUATRIMESTRE
<b>DICORER</b>			
Porcentaje de mujeres rurales con asistencia técnica para mejorar sus sistemas productivos	1,148	0	0%
Porcentaje de mujeres con prácticas del hogar mejoradas	41,387	32,782	79%
Porcentaje de agricultores con mejoras en sus sistemas productivos	27,108	3,319	12%
<b>VIDER</b>			
<b>Dirección de Reconversión Productiva</b>			
Porcentaje de mujeres con prácticas del hogar mejoradas	300	0	0.00%
<b>Dirección de Desarrollo Agrícola, Dirección de Desarrollo Pecuario</b>			
Porcentaje de agricultores con mejoras en sus sistemas productivos	5200	0	0.00%
<b>VISAN</b>			
<b>Alimentos por acciones y Asistencia alimentaria</b>			
Porcentaje de personas con alta vulnerabilidad a riesgo y desastres reciben alimentos	800	0	0.00%
Porcentaje de personas con alta vulnerabilidad reciben alimentos por acciones realizadas para el desarrollo de su comunidad	400	9,816	2,454.00%
Producción comunitaria de alimentos			
Porcentaje de personas capacitadas para producción de alimento para autoconsumo	8,320	0	0.00%
<b>PRODENORTE</b>			
Porcentaje de productores con encadenamientos productivos	4,525	No se tiene información	No se tiene información

Fuente: Informes mensuales de avance físico de la Dirección. SIGES. SICOIN Web. SIPSE MAGA.