

FIDEICOMISO FORMACIÓN DE RECURSO HUMANO

Balance General

(Cifras en Q.)

Al 31 de julio de 2018

ACTIVO

Corrientes

Disponibilidades		482,889.44
Moneda nacional	482,889.44	
Moneda extranjera	0.00	
Títulos Valores Emisores Nacionales		25,199,511.59
Moneda nacional	25,199,511.59	
Moneda extranjera	0.00	
Cuentas Por Cobrar		0.00
Cuentas por liquidar	0.00	
Total de Activos		25,682,401.03

Patrimonio y pasivos

PASIVO


Corrientes

Cuentas por Pagar		0.00
Gastos por Pagar	0.00	
Retenciones I.S.R.	0.00	
Impuesto Sobre la Renta	0.00	
Pasivos corrientes totales		0.00

PATRIMONIO FIDEICOMETIDO

Patrimonio		20,501,167.13
Fideicomitente Fundador	20,501,167.13	
Resultados Acumulados		5,181,233.90
Resultado de Ejercicios anteriores	4,234,799.24	
Resultado del Ejercicios	946,434.66	
Patrimonio total		25,682,401.03
Total de patrimonio y pasivos		25,682,401.03

Guatemala, 31 de julio de 2018


Jeny Zoraida Lemus Rodriguez
Contador


Elsa Judith Vásquez Flores
Representante Legal

FIDEICOMISO FORMACIÓN DE RECURSO HUMANO

Estado de Resultados

(Cifras en Q.)

del 1 de enero al 31 de julio de 2018


PRODUCTOS

Productos Financieros	
Intereses	1,330.60
Negociación en Títulos Valores	1,050,263.47
Producto por Operaciones en Moneda Extranjera	
Intereses	0.00
Negociación en Títulos Valores	0.00
Variaciones y Ganancias Cambiarias	
Variaciones Tipo de Cambio	0.00
Otros	0.00
Productos Extraordinarios	
Otros	0.00
Productos de Ejercicios Anteriores	
Productos de Ejercicios Anteriores	0.00
Total Productos	<u>1,051,594.07</u>


GASTOS

Gastos de Operación en Moneda Extranjera	
Negociación Títulos Valores	0.00
Gastos de Administración	
Comité Fideicomiso	0.00
Impuestos, Arbitrios y Contribuciones	0.00
Honorarios Profesionales	0.00
Gastos Varios	0.00
Variaciones y Ganancias Cambiarias	
Variaciones Tipo de Cambio	0.00
Pérdida Cambiaria	0.00
Gastos por Servicios	
Comisiones Fiduciarias	0.00
Comisiones Bancarias	0.00
Gastos de Ejercicios Anteriores	
Gastos de Ejercicios Anteriores	0.00
Impuesto Sobre la Renta	
Impuesto Sobre la Renta	105,159.41
Total Gastos	<u>105,159.41</u> <u>946,434.66</u>

Guatemala, 31 de julio de 2018



Jery Zoraida Lemus Rodríguez
Contador



Elsa Judith Vásquez Flores
Representante Legal



Fidelcomiso Formación de Recurso Humano
Estado de Flujo de Efectivo

Por el periodo del 1 de enero al 31 de julio de 2018

DESCRIPCIÓN	TOTALES	NETOS
Flujo de Efectivo por Actividades de Operación		
Ganancia (Pérdida) Neta	946,434.66	
Partidas de Conciliación Entre La Utilidad Neta y el Efectivo Neto Provisto por (o usado en) Actividades de Operación		
Depreciaciones	0.00	
Ajustes por revaluación de tipo de cambio moneda extranjera	0.00	
Provisiones para Prestaciones de Becas	0.00	
Ganancia (Pérdida) en Negociación de Inversiones	0.00	
Provision del Impuesto Sobre la Renta	0.00	
Otros Productos y Gastos	105,159.41	1,051,594.07
Cambios Netos en Activos Y Pasivos		
Aumento (Disminución) Neta en Cuentas por Cobrar	0.00	
Aumento (Disminución) Neta en Gastos Anticipados	0.00	
Aumento (Disminución) Neta en Cuentas por Pagar	0.00	
Pago de Provisiones Laborales	0.00	
Impuestos Pagados	(105,159.41)	
Otros pagos sobre utilidades no distribuidas	0.00	(105,159.41)
Efectivo Neto Provisto por (usado en) Actividades de Operación		946,434.66
Flujos de Efectivo por Actividades de Inversión		
Aumento (Disminución) Neta en Inversiones Temporales	(771,564.66)	
Aumento (Disminución) Neta en Otras Inversiones	0.00	
Aumento (Disminución) Neta en Inmuebles	0.00	
Aumento (Disminución) Neta en Muebles	0.00	
Efectivo Neto Provisto por (o usado en) Actividades de Inversión		(771,564.66)
Flujos de Efectivo por Actividades de Financiamiento		
Aumento (Disminución) Neta en Créditos Obtenidos	0.00	
Aumento (Disminución) Neta en Capital Social Pagado	0.00	
Aumento (Disminución) Neta en Capital Complementario	0.00	
Dividendos Pagados	0.00	
Efectivo Neto Provisto por (o usado en) Actividades de Financiamiento		0.00
Aumento (Disminución) Neta en el Efectivo al Final del Año		174,870.00
Efectivo al Inicio del Año		308,019.44
Efectivo al Final del Año		482,889.44

Guatemala, 31 de julio de 2018


JENY ZORAIDA MEMUS RODRIGUEZ
CONTADOR



ELSA JUSTINA VASQUEZ FLORES
REPRESENTANTE LEGAL

CRT-1071-2018

El infrascrito Contador Corporativo de **Banco Agromercantil de Guatemala, S.A.** registrado en la Superintendencia de Administración Tributaria SAT, bajo el número 1809291-8 en calidad de fiduciario del Fideicomiso de Formación de Recurso Humano **CERTIFICA:** que el cuadro (abajo) corresponde a los movimientos del mes de julio 2018 de las cuentas de producto, por un total de Ciento cincuenta y cinco mil doscientos ochenta y uno con 32/100 (Q. 155,281.32).

PRODUCTOS	MOVIMIENTO DEL MES
Intereses Depósitos	Q 114.47
Negociación de Títulos - Valores	Q 155,166.85
Variación Tipo de Cambio	Q -
Productos Extraordinarios	Q -
Productos de Ejercicios Anteriores	Q -
Total Productos	Q 155,281.32

Y para los usos que convengan al interesado, se extiende la presente certificación a los ocho días del mes de agosto del año 2018. -----


Jeny Zoraida Lemus Rodríguez
Contador



7a. avenida 7-30 zona 9
Guatemala 01009
T (502) 2338-6565
F (502) 2338-6566