


FIDEICOMISO APOYO FINANCIERO PARA LOS PRODUCTORES DEL SECTOR CAFETALERO GUATEMALTECO
BALANCE GENERAL CONDENSADO AL 30 DE SEPTIEMBRE DE 2018
(CIFRAS EN QUETZALES)

ACTIVO	TOTAL	MONEDA NACIONAL	MDA EXTRANJERA (EN QUETZALES)	PASIVO	TOTAL	MONEDA NACIONAL	MDA EXTRANJERA (EN QUETZALES)
DISPONIBILIDADES	77,144,165.47	77,144,165.47	0.00	CUENTAS POR PAGAR	1,091,266.12	1,091,266.12	0.00
BANCOS	0.00	0.00	0.00	PROVISIONES	0.00	0.00	0.00
OTROS BANCOS	0.00	77,144,165.47	0.00	SUMA DEL PASIVO	1,091,266.12	1,091,266.12	0.00
INVERSIONES TEMPORALES	0.00	0.00	0.00	OTRAS CUENTAS ACREEDORAS	172,155,188.53	0.00	172,155,188.53
TITULOS-VALORES DE EMISORES NACIONALES				SUMA DEL PASIVO Y OTRAS CUENTAS ACREEDORAS	173,246,454.65	0.00	
INTERESES PAGADOS EN COMPRA DE VALORES				CAPITAL PAGADO	621,690,456.78	621,690,456.78	
SUMA				CAPITAL AUTORIZADO	813,049,000.00	813,049,000.00	
(+) ESTIMACIONES POR VALUACION				ASIGNACIONES POR RECIBIR (-)	333,051,919.79	333,051,919.79	
CARTERA DE CREDITOS	551,024,230.61	0.00	551,024,230.61	CAPITAL DEVUELTO AL FIDEICOMITENTE (-)	0.00	0.00	
VIGENTES				CAPITAL ENTREGADO POR PAGOS SOCIALES (-)	0.00	0.00	
AL DIA	0.00	0.00	429,810,468.61	CAPITAL ENTREGADO CONTRATOS DE SERVICIOS (-)	0.00	0.00	
EN MORA	0.00	0.00	257,892,156.22	PRODUCTOS TRASLADADOS AL FIDEICOMITENTE (-)	0.00	0.00	
VENCIDOS	0.00	0.00	171,919,313.29	TRASLADO DE RECURSOS A OTROS FIDUCIARIOS (-)	0.00	0.00	
EN PROCESO DE PRORROGA	0.00	0.00	129,676,220.31	CAPITAL ENTREGADO POR COMPENSADOR SOCIAL (-)	0.00	0.00	
EN COBRO ADMINISTRATIVO	0.00	0.00	82,296,347.08	OTROS APORTES	141,673,278.57	141,673,278.57	
EN COBRO JUDICIAL	0.00	0.00	47,356,973.22	RESERVAS	0.00	0.00	
SUMA				RESERVAS DE CAPITAL	0.00	0.00	
(-) ESTIMACIONES POR VALUACION				RESULTADOS POR APLICAR	-21,501,428.14	-21,501,428.14	
CUENTAS POR COBRAR	849,920.77	89,984.07	759,936.70	UTILIDADES POR APLICAR	0.00	0.00	
PRODUCTOS FINANCIEROS POR COBRAR	166,696,073.84	0.00	166,696,073.84	PERDIDAS POR APLICAR (-)	21,501,428.14	21,501,428.14	
CUENTAS POR COBRAR				RESULTADOS DEL EJERCICIO	29,840,640.52	29,840,640.52	
(-) ESTIMACIONES POR VALUACION				SUMA DEL CAPITAL Y SUPERAVIT	630,029,671.16	630,029,671.16	
GASTOS ANTICIPADOS	0.00	0.00	0.00	TOTAL IGUAL A LA SUMA DEL ACTIVO	803,276,125.81	803,276,125.81	
ACTIVOS EXTRAORDINARIOS	6,060,337.84	0.00	6,060,337.84				
(-) ESTIMACIONES POR VALUACION							
INMUEBLES Y MUEBLES	0.00	0.00	0.00				
(-) DEPRECIACIONES ACUMULADAS	0.00	0.00	0.00				
CARGOS DIFERIDOS	1,502,297.48	1,502,297.48	0.00				
(-) AMORTIZACIONES ACUMULADAS							
SUMA EL ACTIVO	803,276,125.81						

GUATEMALA, 1 DE OCTUBRE DE 2018
LUGAR Y FECHA



CUENTAS DE ORDEN Y DE REGISTRO

CONTINGENCIAS Y COMPROMISOS
GARANTIAS CARTERA DE CREDITOS 14,501,338.89
OTRAS CUENTAS DE ORDEN 1,618,014,696.88
CUBIERTAS DE REGISTRO 8,698,892.15
SUMA 2,823.00
1,641,127,741.01




CONTADOR GENERAL



GERENTE GENERAL

FIDEICOMISO APOYO FINANCIERO PARA LOS PRODUCTORES
DEL SECTOR CAFETALERO GUATEMALTECO
ESTADO DE RESULTADOS CONDENSADO
DEL 01 DE ENERO AL 30 DE SEPTIEMBRE DE 2018
(CIFRAS EN QUETZALES)


<u>PRODUCTOS DEL EJERCICIO</u>		
PRODUCTOS POR OPERACIONES EN MONEDA NACIONAL		327,056.44
INTERESES	327,056.44	
PRODUCTOS EXTRAORDINARIOS	0.00	
PRODUCTOS POR OPERACIONES EN MONEDA EXTRANJERA		33,933,879.20
INTERESES	8,238,950.57	
PRODUCTOS EXTRAORDINARIOS	0.00	
OTROS PRODUCTOS	25,694,928.63	
<u>GASTOS DEL EJERCICIO</u>		
GASTOS POR OPERACIONES EN MONEDA NACIONAL		891,675.98
FUNCIONARIOS Y EMPLEADOS	0.00	
COMISIONES	891,675.98	
IMPUESTOS ARBITRIOS Y CONTRIBUCIONES	0.00	
DEPRECIACIONES	0.00	
GASTOS VARIOS	0.00	
GASTOS ESPECIFICOS	0.00	
CUENTAS Y VALORES INCOBRABLES	0.00	
GASTOS EXTRAORDINARIOS	0.00	
AMORTIZACIONES	0.00	
GASTOS POR OPERACIONES EN MONEDA EXTRANJERA		1,609,277.30
COMISIONES	1,609,277.30	
OTROS GASTOS	0.00	
RESULTADO DEL EJERCICIO		31,759,982.36
<u>RECTIFICACION RESULTADOS EJERCICIOS ANTERIORES</u>		
PRODUCTOS	624,787.40	
GASTOS	55,128.29	
GANANCIA (PERDIDA) BRUTA		32,329,641.47
IMPUESTO SOBRE LA RENTA	2,489,000.95	2,489,000.95
GANANCIA (PERDIDA) NETA		29,840,640.52


CONTADOR GENERAL



GUATEMALA, 1 DE OCTUBRE DE 2018


GERENTE GENERAL



A C T I V O				
301	DISPONIBILIDADES			803,276,125.81
3011	MONEDA NACIONAL			77,144,165.47
301101	BANCOS		0.00	
301101.01	DISPONIBILIDADES PRODUCTORES DEL SECTOR CAFETALERO SUBRURALTECO		0.00	
301102	OTROS BANCOS		77,144,165.47	
301102.01	DEPOSITOS A LA VISTA		71,197,180.21	
301102.02	DEPOSITOS DE AGENSO		5,946,985.26	
303	CARTEA DE CREDITOS			
3036	MONEDA EXTRANJERA			717,720,304.45
303601	VIGENTES AL DIA			
303601.01	PRESTAMOS			
303601.0101	FIDUCIARIOS	210,860.76		
303601.0102	FRENDAARIOS FIDUCIARIOS	3,923,706.52		
303601.0103	FRENDAARIOS	875,613.69		
303601.0104	HIPOTECARIOS FIDUCIARIOS	364,908.35		
303601.0105	HIPOTECARIOS FRENDAARIOS	2,154,447.93		
303601.0106	HIPOTECARIOS	24,018,101.94		
303601.0108	HIPOTECARIOS-FRENDAARIOS-FIDUCIARIOS	1,786,374.45		
303601.02	VENTA DE ACTIVOS EXTRAORDINARIOS	149,816.12		
303601.80	DIFFERENCIAL CAMBARIO	224,408,625.46		
303602	VIGENTES EN MORA		171,918,313.29	
303602.01	PRESTAMOS			
303602.0101	FIDUCIARIOS	5,844,443.57		
303602.0102	FRENDAARIOS FIDUCIARIOS	98,239.04		
303602.0103	FRENDAARIOS			
303602.0104	HIPOTECARIOS FIDUCIARIOS	105,458.95		
303602.0105	HIPOTECARIOS FRENDAARIOS	2,380,112.30		
303602.0106	HIPOTECARIOS	13,671,137.39		
303602.0108	HIPOTECARIOS - FRENDAARIOS - FIDUCIARIOS	89,385.38		
303602.02	VENTA DE ACTIVOS EXTRAORDINARIOS	156,841.34		
303602.80	DIFFERENCIAL CAMBARIO	149,597,231.23		
303604	VENCIDOS EN CURO ADMINISTRATIVO		82,269,347.09	
303604.01	PRESTAMOS			
303604.0101	FIDUCIARIOS	9,582.97		
303604.0102	FRENDAARIOS FIDUCIARIOS	4,006,871.27		
303604.0103	FRENDAARIOS	1,690,893.20		
303604.0104	HIPOTECARIOS FIDUCIARIOS	17,652.86		
303604.0105	HIPOTECARIOS FRENDAARIOS	1,110,940.53		
303604.0106	HIPOTECARIOS	3,619,059.76		
303604.0108	HIPOTECARIOS - FRENDAARIOS - FIDUCIARIOS	226,462.56		
303604.80	DIFFERENCIAL CAMBARIO	71,597,873.94		

TOTAL

512,079,815.60

794,864,469.92

		VIENEN	
303605	VENCIDOS EN CORSO JUDICIAL	512,079,815.60	794,864,469.92
303605.01	PRESTAMOS	47,355,873.22	
303605.0102	FRENDARIOS FIDUCIARIOS	6,127,925.01	
303605.0103	FRENDARIOS	1,034,497.36	
303605.0105	HIPOTECARIOS FRENDARIOS	235,082.41	
303605.0106	HIPOTECARIOS	1,104,711.75	
303605.0108	HIPOTECARIOS-FRENDARIOS-FIDUCIARIOS	3,047,348.03	
		896,285.46	
303605.02	VENTA DE ACTIVOS EXTRANJEROS	20,543.48	
303605.80	DIFERENCIAL CAMBARIO	41,207,404.73	
401801	SUMA	559,435,688.82	
	ESTIMACIONES POR VALORACION (-)	8,411,458.21	
303699	PRODUCTOS FINANCIEROS POR COBRAR	551,024,230.61	
303699.01	INTERESES	166,696,073.84	
303699.0101	PRESTAMOS		
303699.0103	FOR MORTIIDAD	21,643,050.54	
303699.80	DIFERENCIAL CAMBARIO	145,053,023.30	
304	CUENTAS POR COBRAR		849,020.77
3041	MONEDA NACIONAL		89,984.07
304101	DEUDORES	89,984.07	
304101.09	DEUDORES VARIOS		
304101.0999	OTROS		
3046	MONEDA EXTRANJERA		759,036.70
304601	DEUDORES		
304601.01	GASTOS ADMINISTRATIVOS	1,469.16	
304601.02	GASTOS JUDICIALES	65,626.66	
304601.03	SEGUROS Y OTROS	20,528.17	
304601.04	COSTAS JUDICIALES	10,925.84	
304601.80	DIFERENCIAL CAMBARIO	660,486.87	
305	ACTIVOS EXTRANJEROS		6,060,337.64
3056	MONEDA EXTRANJERA		5,060,337.64
305601	INMOBILES	6,060,337.64	
305601.01	INMOBILES	786,846.33	
305601.80	DIFERENCIAL CAMBARIO	5,273,491.31	
307	ACTIVO DIFERIDO		
3071	MONEDA NACIONAL		1,502,297.48
307103	DEPOSITOS AEREBOS Y CONTRIBUCIONES	1,502,297.48	
307103.01	DEPOSITOS Y AEREBOS		

VAN

VIENEN

SUMA DEL PASIVO Y CAPITAL IGUAL AL ACTIVO

5

P A S I V O

501 CUENTAS POR PAGAR
 5011 MONEDA NACIONAL

173,246,454.65 /
 1,091,266.12

501101 OBLIGACIONES INMEDIATAS
 501101.03 IMPUESTO SOBRE LA RENTA

748,454.86 /

501102 INGRESOS POR APLICAR

342,811.26 /

501102.01 CARTERA DE CREDITOS

166,696,073.84 /

503 UTILIDADES DIFERIDAS

21,643,050.54 /

5036 MONEDA EXTRANJERA

14,824,564.40 /

503601 INTERESSES DEVENGADOS NO RECIBIDOS

7,018,386.14 /

503601.03 CARTERA DE CREDITOS

145,053,023.30 /

503601.0301 PRESTAMOS

5,459,114.69 /

503601.0303 POR MORTALIDAD

708,786.31 /

503601.80 DIFERENCIAL CAMBIO

4,750,328.38 /

504 PRODUCTOS CAPITALIZADOS

5045 MONEDA EXTRANJERA

5,459,114.69 /

504603 PRESTAMOS

813,049,000.00 /

504603.01 PRESTAMOS

141,673,278.57 /

504603.80 DIFERENCIAL CAMBARIO

333,031,819.79 /

6 C A P I T A L Y S U P E R A V I T

601 CAPITAL PAGADO

6011 MONEDA NACIONAL

630,029,671.16 /

621,690,458.78 /

621,690,458.78 /

630,029,671.16 /

621,690,458.78 /

630,029,671.16 /

621,690,458.78 /

630,029,671.16 /

621,690,458.78 /

630,029,671.16 /

621,690,458.78 /

630,029,671.16 /

621,690,458.78 /

630,029,671.16 /

621,690,458.78 /

630,029,671.16 /

621,690,458.78 /

630,029,671.16 /

621,690,458.78 /

630,029,671.16 /

621,690,458.78 /

630,029,671.16 /

621,690,458.78 /

630,029,671.16 /

621,690,458.78 /

630,029,671.16 /

621,690,458.78 /

VEN

604 RESULTADOS POR APLICAR

6041 MONEDA NACIONAL

21,501,428.14 /

21,501,428.14 /

21,501,428.14 /

21,501,428.14 /

21,501,428.14 /

21,501,428.14 /

21,501,428.14 /

21,501,428.14 /

21,501,428.14 /

21,501,428.14 /

21,501,428.14 /

21,501,428.14 /

21,501,428.14 /

21,501,428.14 /

21,501,428.14 /

21,501,428.14 /

21,501,428.14 /

21,501,428.14 /

21,501,428.14 /

21,501,428.14 /

21,501,428.14 /

21,501,428.14 /

21,501,428.14 /

21,501,428.14 /

21,501,428.14 /

21,501,428.14 /

21,501,428.14 /

21,501,428.14 /

VIENEN

604102	PERDIDAS POR APLICAR (-)	21,501,428.14	(21,501,428.14)	600,189,030.64
699	RESULTADOS DEL EJERCICIO			29,840,640.52
6991	MONEDA NACIONAL			
699101	RESULTADOS DEL EJERCICIO	29,840,640.52	29,840,640.52	
9	CUENTAS DE ORDEN Y DE REGISTRO			1,641,127,741.01
901	CONTINGENCIAS Y COMPROMISOS			14,501,338.98
9015	MONEDA EXTRANJERA			
901601	PRESTAMOS	1,821,212.22	14,027,085.79	
901601.01	PRESTAMOS	12,205,873.57		
901601.80	DIFERENCIAL CAMBIARIO			
901602	CREDITOS CONCEDIDOS POR UTILIZAR	474,253.19		
901602.01	PRESTAMOS	61,574.85		
901602.0101	EN CUENTA CORRIENTE	2,625.00		
901602.0102	DE ENTREGA GRADUAL	58,949.85		
901602.80	DIFERENCIAL CAMBIARIO	412,678.34		
902	GARANTIAS CUBIERTA DE CREDITOS			1,618,014,686.88
9026	MONEDA EXTRANJERA			
902601	PRESTAMOS	1,618,014,686.88		
902601.01	ALFOFECAS	159,538,300.53		
902601.02	PRESEAS	50,537,274.95		
902601.0202	EN PODER DE DEPOSITARIO	5,619,174.35		
902601.0203	PRENSA AGRARIA	44,318,100.80		
902601.80	DIFERENCIAL CAMBIARIO	1,407,939,111.40		
903	OTRAS CUENTAS DE ORDEN			8,608,892.15
9036	MONEDA EXTRANJERA			
903601	ACTIVOS IRRECUPERABLES	8,608,892.15		
903601.01	PRESTAMOS	343,575.14		
903601.02	INTERESES	774,163.77		
903601.80	DIFERENCIAL CAMBIARIO	7,491,153.24		
904	CUENTAS DE REGISTRO			2,823.00
9041	MONEDA NACIONAL			
904101	DOCUMENTOS Y VALORES EN CUSTODIA	2,823.00	2,823.00	
	VAN	2,823.00	2,823.00	

BANCO DE DESARROLLO RURAL, S. A. - BUENAHERRA -
CONTABILIDAD - FIDELICOMISOS -
GUATEMALA, C. A.

BALANCE GENERAL ANALITICO FID APYO FINANCIERO PRODUCTORES SECTOR CADEFALERO GUATEMALTECO
AL 30 DE SEPTIEMBRE DE 2018
(Cifras en Quetzales)

VIENES

2,823.00

904101.01 PROPIOS

2,823.00

904101.0101 TESTIMONIOS DE PRESTAMOS

2,823.00

GUATEMALA, 01 DE OCTUBRE DE 2018

[Signature]
LIC. SERGIO VINCIO BARRIEGOS HERRERA
CONSEJERO GENERAL

[Signature]
LIC. RUDY ALEJANDRO OVAREZ BARRIOS
AUDITOR INTERNO
AUDITORIA INTERNA SUTISA S.A. S.C.

BANCO DE DESARROLLO RURAL, S.A.
DEPTO. DE CONTABILIDAD S.A.
DIRECTOR GENERAL
GUATEMALA, C.A.

BANCO DE DESARROLLO RURAL, S.A.
GENERAL DIRECTOR GENERAL
GUATEMALA, C.A.

LIC. EDGAR ROLANDO GERRAN REYERHANSSEN
GENERAL DIRECTOR GENERAL

701	PRODUCTOS DEL EJERCICIO			327,056.44	327,056.44
701101	INTERESES				
701101.01	INVERSIONES		327,056.44		
701101.0102	DEPOSITOS DE AHORRO				
702	PRODUCTOS POR OPERACIONES EN MONEDA EXTRANJERA				
702101	INTERESES				33,933,879.20
702101.02	CANJERA DE CREDITOS		1,105,321.57	8,239,850.57	
702101.0201	PRESTAMOS				
702101.80	DIFERENCIAL CAMBARIO		7,133,629.00		
702109	OTROS PRODUCTOS				
702109.03	VARIACION POR TIPO DE CAMBIO		25,694,928.63		
801	GASTOS DEL EJERCICIO				
801103	COMISIONES				891,675.98
801103.01	ADMINISTRACION BANCARIA		891,675.98		
802	GASTOS POR OPERACIONES EN MONEDA EXTRANJERA				
802103	COMISIONES				1,609,277.30
802103.01	ADMINISTRACION BANCARIA				
802103.80	DIFERENCIAL CAMBARIO		215,847.33		
			1,393,429.97		
	RESULTADOS DEL EJERCICIO				31,759,982.36
701199	RECTIFICACION RESULTADOS EJERCICIOS ANTERIORES				
801199	PRODUCTOS DE EJERCICIOS ANTERIORES				869,659.11
					624,787.40
					55,128.25
899	GANANCIA O PERDIDA BROTA				32,325,641.47
	IMPUESTO SOBRE LA RENTA				2,489,000.95
	GANANCIA O PERDIDA NETA				29,840,640.52




LIC. SERGIO VINCICIO MAZARETOS IEMIS
 CONTADOR GENERAL

GUATEMALA, 01 DE OCTUBRE DE 2018



LIC. ENGER ROMANO GUZMAN BETHANZOS
 GERENTE GENERAL



LIC. ROXO ALEJANDRO OVALLE BRUNOS
 AUDITOR INTERNO

Banco de Desarrollo Rural, S. A.
 Departamento de Fideicomisos
 Administración de Fideicomisos



REPORTE DE INVERSIONES
FIDEICOMISO APOYO FINANCIERO PARA LOS PRODUCTORES DEL SECTOR CAFETALERO GUATEMALTECO

Reporte al 30-sep-2018

Garantía	No. De Cuenta o Certificado	Monto Invertido	Tasa %	Intereses generados	Total cuenta de ahorro ó al vencimiento	Forma de Pago	Garantía	Institución Bancaria o Financiera
Cta. De Ahorro	4-445-17610-5	Q 5,916,528.06	3.50%	Q 30,457.20	Q 5,946,985.26	Mensual	Cta. de Ahorro	BANRURAL, S.A.
Cta. Estandarizada	100225-2	Q 71,197,180.21	-	Q -	Q 71,197,180.21	N/A	Cta. Estandarizada	BANGUAT
Total Cta de Ahorro		Q 77,113,708.27		Q 30,457.20	Q 77,144,165.47			
Total General Invertido				30,457.20	77,144,165.47			

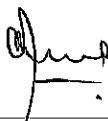
Ref.: C-DC-13316-2018

El infrascrito Director del Departamento de Contabilidad del Banco de Desarrollo Rural, S.A. -BANRURAL- CERTIFICA: Haber tenido a la vista el Libro Diario Mayor General del Fideicomiso Apoyo Financiero para los Productores del Sector Cafetalero Guatemalteco al 30 de septiembre de 2018, en el cual se refleja que dicho Fideicomiso percibió durante el mes de septiembre de 2018 los intereses producto que se indican a continuación:

CUENTA	NOMBRE	MONTO
701101.0102	DEPOSITOS DE AHORRO (Intereses)	Q. 30,457.20
702101.0201.01	PRESTAMOS DIRECTOS (Intereses)	Q. 55,647.05
702101.0201.02	PRESTAMOS INTERMEDIARIOS FINANCIEROS (Intereses)	Q. 31,564.35
702101.80	DIFERENCIAL CAMBIARIO	Q. 580,827.11
702109.03	VARIACION POR TIPO DE CAMBIO	Q.10,032,745.14
	TOTAL	Q.10,731,240.85

Y para los usos legales correspondientes, extendiendo la presente certificación en la ciudad de Guatemala, el día cuatro de octubre de dos mil dieciocho.

DEPARTAMENTO DE CONTABILIDAD




Lic. Sergio Vinicio Mazariegos Lemus
Director

C.c.: Correlativo.




FIDEICOMISO APOYO AL SECTOR CAFETALERO GUATEMALTECO
RECUPERACIONES SEPTIEMBRE 2018

CeBrazabil	Cliente	Fecha Pago	Capital	Intereses	Total
7675011921	ISRAEL CORLETO CASTILLO	01/09/2018	6,761.59	930.72	7,692.31
7675011921	ISRAEL CORLETO CASTILLO	01/09/2018	122.74	-	122.74
7787003696	MARVIN ESTUARDO ZEPEDA SALAZAR	02/09/2018	573.77	52.26	626.03
7033263906	COOPERATIVA INTEGRAL AGRICOLA	03/09/2018	567,862.50	101,078.67	668,941.17
7445133888	OSCAR RENE VILLATORO BERGANZA	03/09/2018	28,377.95	5,867.00	34,244.95
7445129197	ALFREDO OTONIEL CASTILLO ESCOB	03/09/2018	11,357.25	924.86	12,282.11
7445200964	ALFREDO OTONIEL CASTILLO ESCOB	03/09/2018	9,085.80	739.36	9,825.16
7004195034	PINEDA TADEO ENRIQUE	03/09/2018	3,303.52	306.49	3,610.01
7033268412	RAFAEL GALICIA MORALES	03/09/2018	1,809.85	190.35	2,000.20
7675011935	MARIA LUZ HERRARTE CASTILLO	03/09/2018	2.65	555.37	558.02
7735022610	SILVANO VICTORIANO ROBLERO ROB	03/09/2018	9,085.80	1,528.08	10,613.88
7445170586	HECTOR EDUARDO GARCIA ALVAREZ	04/09/2018	297,275.19	82.78	297,357.97
7033289023	LUIS ALBERTO DE LEON GUZMAN	04/09/2018	111,678.94	18,321.08	130,000.02
7033289023	LUIS ALBERTO DE LEON GUZMAN	04/09/2018	5,808.70	-	5,808.70
7787003882	MAUDA SALAZAR AGUILAR	04/09/2018	419.76	55.24	475.00
7048172152	ANGEL ANTONIO RECINOS LEMUS	04/09/2018	28,184.24	3,502.12	32,686.36
7048169814	CARLOS ANTONIO MICHEO ARROYAVE	04/09/2018	87,552.83	10,477.46	98,030.34
7445188021	COOPERATIVA INTEGRAL DE COMERC	05/09/2018	-	30,060.80	30,060.80
7787003682	MAUDA SALAZAR AGUILAR	05/09/2018	100.02	-	100.02
7787003682	MAUDA SALAZAR AGUILAR	06/09/2018	158.62	16.35	174.97
7307133299	ADAN HERNANDEZ AJCALON	06/09/2018	40.00	-	40.00
7088111365	BYRON ARNOLDO BUEZO MADRID	07/09/2018	24,592.00	2,226.84	26,818.84
7184129431	OSCAR NEFTALI OLIVARES ORELLAN	07/09/2018	13,266.10	1,782.90	15,049.00
7604025104	MENDEZ GODDY JULIO	07/09/2018	173.85	42.53	216.38
7735022349	SERGIO MIGUEL PEREZ	08/09/2018	1,300.00	-	1,300.00
7003387048	JOSE ALBERTO LOPEZ CISNEROS	10/09/2018	1,000.03	-	1,000.03
7675006483	ANIBAL BOTELO CASTILLO	10/09/2018	974.98	765.03	1,740.01
7675006461	SANTIAGO ORTEGA CORLETO	10/09/2018	3,378.13	468.01	3,846.14
7748020503	RONY BALDOMERO ALVAREZ CHUY	12/09/2018	7,299.98	-	7,299.98
7748020503	RONY BALDOMERO ALVAREZ CHUY	12/09/2018	5,158.95	506.05	5,665.00
7445084502	COOPERATIVA DE AHORRO Y CREDIT	13/09/2018	459,385.78	71,633.19	529,999.97
7033275873	COOPERATIVA INTEGRAL AGRICOLA	13/09/2018	22,964.57	1,775.40	24,739.97
7865020526	CARLOS CHEN CAAL	13/09/2018	-	3,345.88	3,345.88
7865020526	CARLOS CHEN CAAL	13/09/2018	-	0.38	0.38
7057074401	DE BALTAZAR ANDRES BALTAZAR	13/09/2018	2,298.66	701.31	2,999.97
7445188035	COOPERATIVA INTEGRAL AGRICOLA	17/09/2018	-	3,983.42	3,983.42
7445262184	ERWIN ENRIQUE LECHUGA CABRERA	17/09/2018	-	12,143.76	12,143.76
7588014303	ERNESTO LEAL PACAY	17/09/2018	368.19	0.23	368.42
7676014405	SERGIO ESTUARDO CASTILLO MEDRA	17/09/2018	-	1,653.46	1,653.46
7748020503	RONY BALDOMERO ALVAREZ CHUY	17/09/2018	4.60	-	4.60
7675006439	ERICK QUIRINO PINEDA JUAREZ	17/09/2018	409.94	-	409.94
7445261272	CARLOS BENVENUTO CASTILLO Y CA	18/09/2018	-	6,953.64	6,953.64
7492107471	OAJACA LOPEZ JOSE STUARDO	18/09/2018	-	1,299.60	1,299.60
7445187123	VIANCA XIOMARA MARROQUIN CHAVA	19/09/2018	1,552.09	10,842.16	12,394.25
7786012787	LUIS ALFREDO SOTO LEZANA	19/09/2018	-	1,860.82	1,860.82
7080189125	ISAURO BALERIO SOLARES JACOBO	20/09/2018	27,843.44	7,156.53	34,999.97
7445268439	JESUS LEIVA CORDON	20/09/2018	-	30,749.92	30,749.92
7445123428	OSCAR HUMBERTO CORDON GIRON	20/09/2018	52,741.73	1,077.77	53,819.50
7885020508	VICTOR HUGO CHAMAN AC	20/09/2018	-	4,000.02	4,000.02
7445185749	RAUL ANTONIO MORALES BATHEN	20/09/2018	-	26,546.17	26,546.17
7445187266	EDGAR HUMBERTO NAVARRO CASTRO	20/09/2018	-	19,993.55	19,993.55
7445191731	OSCAR OVIDIO SOSA LEIVA	20/09/2018	-	12,242.33	12,242.33
7445157080	AGROFORESTAL EL CEDRO, SOCIEDA	21/09/2018	-	8,742.21	8,742.21
7445261272	CARLOS BENVENUTO CASTILLO Y CA	21/09/2018	-	5,449.96	5,449.96
7001154809	HUGO LORENZO DUARTE ESTRADA	21/09/2018	-	1,165.80	1,165.80
7445162362	PLATANILLO, SOCIEDAD ANONIMA	21/09/2018	-	1,252.47	1,252.47
7445191731	OSCAR OVIDIO SOSA LEIVA	21/09/2018	11,560.03	-	11,560.03
7067144774	ROBERTO DE JESUS MORALES Y MOR	21/09/2018	-	4,999.97	4,999.97
7118108796	ERVIN ARTURO SANTOS DAVILA	21/09/2018	-	1,050.01	1,050.01
7675012411	EMBER SARVELIO DONIS CASTILLO	21/09/2018	-	1,319.96	1,319.96
7081184338	EDGAR RIQUELMY CONTRERAS GUERR	21/09/2018	12,684.07	-	12,684.07
7033271650	AGRICOLA EXCLUSIVA, S.A.	21/09/2018	-	2,962.50	2,962.50

7445141731	JOSE MIGUEL GUERRA MORALES	24/09/2018	-	41,715.81	41,715.81
7445141731	JOSE MIGUEL GUERRA MORALES	24/09/2018	77,699.98	-	77,699.98
7080203804	VIDAL DE JESUS DONIS SOLARES	24/09/2018	-	3,614.30	3,614.30
7445205291	FLOR DE MARIA ALVARADO KUNZE	24/09/2018	-	1,053.70	1,053.70
7131028549	MIRANDA GARCIA ANGEL REMIGIO	24/09/2018	299.99	-	299.99
7307133390	ANTONIO TZUREG XALCUT	24/09/2018	45.03	-	45.03
7445188035	COOPERATIVA INTEGRAL AGRICOLA	25/09/2018	-	24,783.56	24,783.56
7445188035	COOPERATIVA INTEGRAL AGRICOLA	25/09/2018	-	(24,783.56)	(24,783.56)
7445170590	CELESTE AIDA FUMAGALLI MARTIN	25/09/2018	84,804.61	28,554.64	113,359.25
7080170942	CASTELLANOS LEMUS LIONEL	25/09/2018	4,570.04	63.68	4,533.72
7445185749	RAUL ANTONIO MORALES BATHEN	25/09/2018	-	3,699.87	3,699.87
7445170590	CELESTE AIDA FUMAGALLI MARTIN	25/09/2018	-	-	-
7307136719	AGUSTIN JURACAN KINGO	25/09/2018	40.01	-	40.01
7307133097	ROSA PECHER CHOGUAJ	25/09/2018	40.01	-	40.01
7081184335	EDGAR RIQUELMY CONTRERAS GUERR	25/09/2018	12,658.17	-	12,658.17
7445188035	COOPERATIVA INTEGRAL AGRICOLA	26/09/2018	-	24,783.60	24,783.60
7202072631	FINCA LA PAZ	26/09/2018	5,608.84	9,800.06	15,408.90
7849013648	MAURO MARROQUIN GONZALEZ	26/09/2018	28,485.90	7,413.30	33,899.20
7445168506	RAMON ALBERTO SALGUERO PINEDA	26/09/2018	28,965.50	13,034.46	39,999.96
7307133289	ADAN HERNANDEZ AJCALON	26/09/2018	20.03	-	20.03
7307133065	FAUSTINA PABLO TUY	26/09/2018	65.03	-	65.03
7033258353	ECA LA LADRILLERA	26/09/2018	4,871.06	11,656.81	16,527.97
7445187430	AGRICOLA SAN LORENZO, SOCIEDAD	27/09/2018	-	1,779.87	1,779.87
7787003695	MARVIN ESTUARDO ZEPEDA SALAZAR	27/09/2018	583.17	51.85	635.02
7008158782	JULIO ROBERTO LIMA FRANCO	27/09/2018	-	1,999.97	1,999.97
7023218207	BONIFACIO HERNAN LOPEZ Y LOPEZ	27/09/2018	4,390.21	-	4,390.21
7023218207	BONIFACIO HERNAN LOPEZ Y LOPEZ	27/09/2018	605.59	49.30	654.89
7122006502	MO QUIB MARCOS	27/09/2018	-	179.19	179.19
7119104483	MARIA DE LA CRUZ ESTRADA ALFAR	27/09/2018	979.76	596.35	1,576.11
7081184338	EDGAR RIQUELMY CONTRERAS GUERR	27/09/2018	34.69	-	34.59
7675006461	SANTIAGO ORTEGA CORLETO	27/09/2018	2,024.62	-	2,024.62
7684055802	RAMIRO ANTONIO RUANO NAVARRO	27/09/2018	6,237.72	163.94	6,401.66
7033253376	COOPERATIVA AGRICOLA INTEGRAL	28/09/2018	-	3,382.43	3,382.43
7445188017	COOPERATIVA AGRICOLA INTEGRAL	28/09/2018	-	3,771.70	3,771.70
7445261745	ANA MERCEDES MARROQUIN CHAVARR	28/09/2018	-	20,000.03	20,000.03
7033278579	FRANCISCO JOSE RALDA SARG	28/09/2018	-	5,403.61	5,403.61
7445182362	PLATANILLO, SOCIEDAD ANONIMA	28/09/2018	137,239.23	16,801.98	154,041.21
7033278634	EDWIN MUÑOZ MARTINEZ	28/09/2018	-	9,000.02	9,000.02
7445113389	INVERSIONES ARIZONA, SOCIEDAD	28/09/2018	-	477.99	477.99
7445187430	AGRICOLA SAN LORENZO, SOCIEDAD	28/09/2018	11,458.89	13,541.09	24,999.98
7675003280	JORGE EDWIN MEDRANO PINEDA	28/09/2018	-	414.06	414.06
7085107005	COOPERATIVA INTEGRAL AGRICOLA	28/09/2018	-	1,000.04	1,000.04
7077135982	JUAN ABRAHAM CHOLOTIO VASQUEZ	28/09/2018	-	3,195.74	3,195.74
7008056401	MARIO JORDAN DUARTE	28/09/2018	-	1,020.45	1,020.45
7160027924	OSVALDO SUCHINI PAIZ	28/09/2018	4,575.49	424.54	5,000.03
7445142982	MARIO JORDAN DUARTE	28/09/2018	-	2,958.52	2,958.52
7131028737	SANCHEZ LOPEZ ELMAR RENE	28/09/2018	-	4,584.35	4,584.35
7445240930	ANTONIO CONCOGUA MALCHIC	28/09/2018	269.11	42.90	312.01
7856005179	JORGE ADALBERTO FLORIAN SILIEZ	28/09/2018	-	1,381.52	1,381.52
7067138833	INOCENTE CARIAS GARCIA	28/09/2018	-	852.77	852.77
7675008519	FLOR DE MARIA ANAVISCA GARCIA	28/09/2018	-	167.90	167.90
7330046684	VICTORIO ARRIAGA DONIS	28/09/2018	-	2,145.89	2,145.89
7131039485	EMILIO SEBASTIAN VELASQUEZ	28/09/2018	2,193.62	364.08	2,557.70
7048168544	DORIS ANABELLA SARCEÑO CEBALLO	28/09/2018	-	924.79	924.79
7735025497	JOSE CHUN RAMIREZ	28/09/2018	-	606.54	606.54

Total 2,233,265.93 668,038.51 2,901,304.44

Elaborado por




DEAL

BANCO DE DESARROLLO RURAL, S.A.
Nancy Alonzo
Administración Cartera
Fideicomisos

Revisado por

RELA



BANCO DE DESARROLLO RURAL, S.A.
Rudy López
Administración Cartera
Fideicomisos