



FIDEICOMISO PROGRAMA DE DESARROLLO INTEGRAL EN AREAS CON POTENCIAL DE RIEGO Y DRENAJE
BALANCE GENERAL CONDENSADO AL 31 DE MAYO DE 2018
(CIFRAS EN QUETZALES)

| ACTIVO | TOTAL | MONEDA NACIONAL | MDA. EXTRANJERA (EN QUETZALES) | PASIVO | TOTAL | MONEDA NACIONAL | MDA. EXTRANJERA (En Quetzales) |
|--|----------------|-----------------|--------------------------------|--|----------------|-----------------|--------------------------------|
| DISPONIBILIDADES | 2,460,331.81 | 2,460,331.81 | | CUENTAS POR PAGAR | 183,608.05 | 183,608.05 | |
| BANCOS | | 0.00 | | PROVISIONES | 0.00 | 0.00 | |
| OTROS BANCOS | | 2,460,331.81 | | SUMA DEL PASIVO | 183,608.05 | | |
| INVERSIONES TEMPORALES | 83,070,095.12 | 83,070,095.12 | | OTRAS CUENTAS ACREEDORAS | 42,088,235.82 | 42,088,235.82 | |
| TITULOS-VALORES DE EMISORES NACIONALES | | 83,070,095.12 | | SUMA DEL PASIVO Y OTRAS CUENTAS ACREEDORAS | 42,271,843.87 | | |
| INTERESES PAGADOS EN COMPRA DE VALORES | | 0.00 | | CAPITAL PAGADO | 142,075,741.56 | 142,075,741.56 | |
| SUMA | | 83,070,095.12 | | CAPITAL AUTORIZADO | | 215,838,933.08 | |
| (-) ESTIMACIONES POR VALUACION | | 0.00 | | ASIGNACIONES POR RECIBIR (-) | | 0.00 | |
| CARTERA DE CREDITOS | 157,034,751.12 | 157,034,751.12 | | CAPITAL DEVUELTO AL FIDEICOMITENTE (-) | | 81,878,375.70 | |
| VIGENTES | | 97,352,648.77 | | CAPITAL ENTREGADO POR PAGOS SOCIALES (-) | | 0.00 | |
| AL DIA | | 32,893,813.84 | | CAPITAL ENTREGADO CONTRATOS DE SERVICIOS (-) | | 0.00 | |
| EN MORA | | 64,458,835.13 | | PRODUCTOS TRASLADADOS AL FIDEICOMITENTE (-) | | 0.00 | |
| VENCIDOS | | 73,991,839.01 | | TRASLADO DE RECURSOS A OTROS FIDUCIARIOS (-) | | 0.00 | |
| EN PROCESO DE PRORROGA | | 0.00 | | OTRAS APORTACIONES | | 8,115,184.17 | |
| EN COBRO ADMINISTRATIVO | | 30,428,395.69 | | SUBSIDIOS PAGADOS (-) | | 0.00 | |
| EN COBRO JUDICIAL | | 43,585,443.32 | | RESERVAS | 97,124,239.06 | 97,124,239.06 | |
| SUMA | | 171,344,487.78 | | RESERVAS DE CAPITAL | 97,124,239.06 | 97,124,239.06 | |
| (-) ESTIMACIONES POR VALUACION | | 14,309,736.66 | | RESULTADOS POR APLICAR | 3,404,311.70 | 3,404,311.70 | |
| PRODUCTOS FINANCIEROS POR COBRAR | 42,052,579.58 | 42,052,579.58 | | UTILIDADES POR APLICAR | | 3,703,844.18 | |
| CUENTAS POR COBRAR | 198,600.68 | 198,600.68 | | PERDIDAS POR APLICAR (-) | | 299,532.48 | |
| (-) ESTIMACIONES POR VALUACION | | 0.00 | | RESULTADOS DEL EJERCICIO | 1,014,073.69 | 1,014,073.69 | |
| GASTOS ANTICIPADOS | 0.00 | 0.00 | | SUMA DEL CAPITAL Y SUPERAVIT | 243,618,366.01 | | |
| ACTIVOS EXTRAORDINARIOS | 1,073,851.77 | 1,073,851.77 | | TOTAL IGUAL A LA SUMA DEL ACTIVO | 285,890,209.88 | | |
| (-) ESTIMACIONES POR VALUACION | | 0.00 | | | | | |
| INMUEBLES Y MUEBLES | 0.00 | 0.00 | | | | | |
| (-) DEPRECIACIONES ACUMULADAS | | 0.00 | | | | | |
| INVERSIONES A LARGO PLAZO | 0.00 | 0.00 | | | | | |
| TITULOS-VALORES DE EMISORES NACIONALES | | 0.00 | | | | | |
| SUMA EL ACTIVO | 285,890,209.88 | | | | | | |

GUATEMALA, 1 DE JUNIO DE 2018
LUGAR Y FECHA

CUENTAS DE ORDEN Y DE REGISTRO

| | |
|-------------------------------|-----------------------|
| CONTINGENCIAS Y COMPROMISOS | 14,569,205.93 |
| GARANTIAS CARTERA DE CREDITOS | 134,790,624.30 |
| OTRAS CUENTAS DE ORDEN | 1,298,398.54 |
| CUENTAS DE REGISTRO | 3,971.00 |
| SUMA | <u>150,660,200.77</u> |



FIDEICOMISO PROGRAMA DE DESARROLLO INTEGRAL EN AREAS CON POTENCIAL DE RIEGO
Y DRENAJE

ESTADO DE RESULTADOS CONDENSADO
DEL 01 DE ENERO AL 31 DE MAYO DE 2018
(CIFRAS EN QUETZALES)


| | | |
|---|--------------|--------------|
| <u>PRODUCTOS DEL EJERCICIO</u> | | 2,663,572.68 |
| INTERESES | 2,663,572.68 | |
| COMISIONES | 0.00 | |
| RECUPERACIONES SOBRE CUENTAS INCOBRABLES | 0.00 | |
| PRODUCTOS EXTRAORDINARIOS | 0.00 | |
| DIVERSOS | 0.00 | |
| <u>GASTOS DEL EJERCICIO</u> | | 1,599,763.07 |
| FUNCIONARIOS Y EMPLEADOS | 0.00 | |
| COMISIONES | 48,787.42 | |
| IMPUESTOS ARBITRIOS Y CONTRIBUCIONES | 0.00 | |
| DEPRECIACIONES | 0.00 | |
| GASTOS VARIOS | 0.00 | |
| GASTOS ESPECIFICOS | 1,115,119.13 | |
| CUENTAS Y VALORES INCOBRABLES | 435,856.52 | |
| GASTOS EXTRAORDINARIOS | 0.00 | |
| AMORTIZACIONES | 0.00 | |
| RESULTADO DEL EJERCICIO | 1,063,809.61 | |
| <u>RECTIFICACION RESULTADOS EJERCICIOS ANTERIORES</u> | | 0.00 |
| PRODUCTOS | 0.00 | |
| GASTOS | 0.00 | |
| GANANCIA (PERDIDA) BRUTA | | 1,063,809.61 |
| IMPUESTO SOBRE LA RENTA | 49,735.92 | |
| GANANCIA (PERDIDA) NETA | | 1,014,073.69 |

GUATEMALA, 1 DE JUNIO DE 2018




CONTADOR GENERAL

[Signature]



GERENTE GENERAL

[Signature]



AUDITOR INTERNO

[Signature]

| 3 | | A C T I V O | | | |
|-------------|--|-----------------|--|-----------------|------------------|
| | | | | | 285,890,209.88 * |
| 301 | DISPONIBILIDADES | | | | 2,460,331.61 * |
| 3011 | MONEDA NACIONAL | | | | |
| | | | | | 2,460,331.61 * |
| 301101 | BANCOS | | | | |
| 301101.01 | DISPONIBILIDADES FLAMAR | | | 0.00 | |
| | | | | | |
| 301102 | OTROS BANCOS | | | | 2,460,331.61 * |
| 301102.02 | DEPOSITOS DE AHORRO | | | 2,460,331.61 * | |
| | | | | | |
| 302 | INVERSIONES TEMPORALES | | | | |
| 3021 | MONEDA NACIONAL | | | | 83,386,810.31 * |
| | | | | | 83,386,810.31 * |
| 302101 | TITULOS VALORES DE EMISORES NACIONALES | | | | |
| 302101.02 | DE INSTITUCIONES FINANCIERAS | | | 83,070,095.12 * | 83,070,095.12 * |
| | | | | | |
| 302199 | PRODUCTOS FINANCIEROS POR COBRAR | | | | 316,715.19 * |
| 302199.01 | INTERESES | | | 316,715.19 * | |
| | | | | | |
| 303 | CARTERA DE CREDITOS | | | | |
| 3031 | MONEDA NACIONAL | | | | 198,770,615.51 * |
| | | | | | 198,770,615.51 * |
| 303101 | VIGENTES AL DIA | | | | |
| 303101.01 | PRESTAMOS | | | 32,893,813.64 * | 32,893,813.64 * |
| | | | | | |
| 303101.0101 | FIDUCIARIOS | 29,301,214.48 * | | | |
| 303101.0102 | PRENDARIOS FIDUCIARIOS | 452,749.88 * | | | |
| 303101.0104 | HIPOTECARIOS FIDUCIARIOS | 485,449.83 * | | | |
| 303101.0105 | HIPOTECARIOS PRENDARIOS | 489,492.21 * | | | |
| 303101.0106 | HIPOTECARIOS | 2,164,907.24 * | | | |
| | | | | | |
| 303102 | VIGENTES EN MORA | | | | 64,458,835.13 * |
| 303102.01 | PRESTAMOS | | | 64,458,835.13 * | |
| | | | | | |
| 303102.0101 | FIDUCIARIOS | 57,502,366.21 * | | | |
| 303102.0102 | PRENDARIOS FIDUCIARIOS | 2,528,943.17 * | | | |
| 303102.0103 | PRENDARIOS | 180,368.06 * | | | |
| 303102.0104 | HIPOTECARIOS FIDUCIARIOS | 672,863.42 * | | | |
| 303102.0105 | HIPOTECARIOS PRENDARIOS | 267,815.97 * | | | |
| 303102.0106 | HIPOTECARIOS | 3,306,477.50 * | | | |
| | | | | | |
| 303104 | VENCIDOS EN COBRO ADMINISTRATIVO | | | | 30,426,395.69 * |
| 303104.01 | PRESTAMOS | | | 30,426,395.69 * | |
| | | | | | |
| 303104.0101 | FIDUCIARIOS | 6,910,322.02 * | | | |
| 303104.0102 | PRENDARIOS FIDUCIARIOS | 10,321,299.15 * | | | |
| 303104.0103 | PRENDARIOS | 6,890,905.44 * | | | |
| 303104.0104 | HIPOTECARIOS FIDUCIARIOS | 443,334.10 * | | | |
| 303104.0105 | HIPOTECARIOS PRENDARIOS | 1,963,894.74 * | | | |
| 303104.0106 | HIPOTECARIOS | 3,500,925.73 * | | | |
| 303104.0108 | HIPOTECARIOS-PRENDARIOS-FIDUCIARIOS | 395,714.51 * | | | |

| | | | | |
|-------------|---|-----------------|------------------|------------------|
| | | VIENEN | 127,779,044.46 * | 284,617,757.43 * |
| 303105 | VENCIDOS EN COBRO JUDICIAL | | | |
| 303105.01 | PRESTAMOS | 43,565,443.32 * | 43,565,443.32 * | |
| 303105.0101 | FIDUCIARIOS | 11,575,596.47 * | | |
| 303105.0102 | PRENDARIOS FIDUCIARIOS | 24,335,675.33 * | | |
| 303105.0103 | PRENDARIOS | 1,512,068.30 * | | |
| 303105.0104 | HIPOTECARIOS FIDUCIARIOS | 670,473.83 * | | |
| 303105.0105 | HIPOTECARIOS PRENDARIOS | 3,204,955.72 * | | |
| 303105.0106 | HIPOTECARIOS | 659,286.09 * | | |
| 303105.0108 | HIPOTECARIOS-PRENDARIOS-FIDUCIARIOS | 1,507,387.58 * | | |
| | SUMA | | 171,344,487.78 * | |
| 401101 | ESTIMACIONES POR VALUACION (-) | | 14,309,736.66 * | |
| | SUB-TOTAL | | 157,034,751.12 * | |
| 303199 | PRODUCTOS FINANCIEROS POR COBRAR | | 41,735,864.39 * | |
| 303199.01 | INTERESES | 41,735,864.39 * | | |
| 303199.0101 | PRESTAMOS | 31,861,648.33 * | | |
| 303199.0103 | POR MOROSIDAD | 9,874,216.06 * | | |
| 304 | CUENTAS POR COBRAR | | | |
| 3041 | MONEDA NACIONAL | | 198,600.68 * | 198,600.68 * |
| 304101 | DEUDORES | | 198,600.68 * | |
| 304101.01 | GASTOS ADMINISTRATIVOS | | 711.60 * | |
| 304101.02 | GASTOS JUDICIALES | | 161,445.57 * | |
| 304101.04 | COSTAS Y GASTOS | | 33,943.51 * | |
| 304101.09 | DEUDORES VARIOS | | 2,500.00 * | |
| 304101.0999 | OTROS | 2,500.00 * | | |
| 305 | ACTIVOS EXTRAORDINARIOS | | | 1,073,851.77 * |
| 3051 | MONEDA NACIONAL | | 1,073,851.77 * | |
| 305101 | INMUEBLES | | 1,073,851.77 * | |
| | SUMA DEL PASIVO Y CAPITAL IGUAL AL ACTIVO | | | 285,890,209.88 * |
| 5 | P A S I V O | | | 42,271,843.87 * |
| 501 | CUENTAS POR PAGAR | | | 183,608.05 * |
| 5011 | MONEDA NACIONAL | | | 183,608.05 * |
| 501101 | OBLIGACIONES INMEDIATAS | | 15,429.04 * | |
| 501101.02 | CUENTAS POR PAGAR | 8,399.96 * | | |
| | VAN | 8,399.96 * | 15,429.04 * | 183,608.05 * |

| | | | | | |
|-------------|--|---------------|----------------|----------------|----------------|
| 501101.03 | IMPUESTO SOBRE LA RENTA | VIENEN | 8,399.96 | 15,429.04 | 183,608.05 |
| | | | 7,029.08 | | |
| 501102 | INGRESOS POR APLICAR | | | 168,179.01 | |
| 501102.01 | CARTERA DE CREDITOS | | 168,179.01 | | |
| 503 | UTILIDADES DIFERIDAS | | | | 42,052,579.58 |
| 5031 | MONEDA NACIONAL | | | 42,052,579.58 | |
| 503101 | INTERESES DEVENGADOS NO PERCIBIDOS | | | 42,052,579.58 | |
| 503101.01 | INVERSIONES | | 316,715.19 | | |
| 503101.03 | CARTERA DE CREDITOS | | 41,735,864.39 | | |
| 503101.0301 | PRESTAMOS | 31,861,648.33 | | | |
| 503101.0303 | FOR MROSIDAD | 9,874,216.06 | | | |
| 504 | PRODUCTOS CAPITALIZADOS | | | | 35,656.24 |
| 5041 | MONEDA NACIONAL | | | 35,656.24 | |
| 504199 | DIVERSOS | | | 35,656.24 | |
| 6 | C A P I T A L Y S U P E R A V I T | | | | 243,618,366.01 |
| 601 | CAPITAL PAGADO | | | | 142,075,741.56 |
| 6011 | MONEDA NACIONAL | | | 142,075,741.56 | |
| 601101 | CAPITAL AUTORIZADO | | | 215,638,933.09 | |
| 601101.01 | APORTACION GOBIERNO DE GUATEMALA | | 215,638,933.09 | | |
| 601103 | CAPITAL DEVUELTO AL FIDEICOMITENTE (-) | | | 81,678,375.70 | |
| 601103.01 | APOYO A LA FREINVERSION | | 15,233,995.38 | | |
| 601103.02 | GASTOS DE FUNCIONAMIENTO | | 56,720,383.77 | | |
| 601103.0202 | GASTOS NO REEMBOLSABLES | 56,720,383.77 | | | |
| 601103.03 | CAPACITACION Y ASISTENCIA TECNICA | | 8,723,996.55 | | |
| 601111 | OTROS APORTES | | | 8,115,184.17 | |
| 601111.02 | PROVENIENTES DE UTILIDADES POR APLICAR | | 8,115,184.17 | | |
| 602 | RESERVAS | | | | 97,124,239.06 |
| 6021 | MONEDA NACIONAL | | | 97,124,239.06 | |
| 602101 | RESERVA DE CAPITAL | | | 97,124,239.06 | |
| 602101.03 | FONDO DE RESERVA | | 97,124,239.06 | | |
| 604 | RESULTADOS POR APLICAR | | | | 3,404,311.70 |
| 6041 | MONEDA NACIONAL | | | 3,404,311.70 | |
| | | VAN | | | 242,604,292.32 |

| | | VIENEN | | |
|-------------|----------------------------------|------------------|--------------------------------|------------------|
| 604101 | UTILIDADES POR APLICAR | | | 242,604,292.32 |
| 604102 | PERDIDAS POR APLICAR (-) | | 3,703,844.18 , 299,532.48 , | |
| 699 | RESULTADOS DEL EJERCICIO | | | 1,014,073.69 * |
| 6991 | MONEDA NACIONAL | | | 1,014,073.69 * |
| 699101 | RESULTADOS DEL EJERCICIO | | 1,014,073.69 * | |
| 9 | CUENTAS DE ORDEN Y DE REGISTRO | | | 150,660,200.77 * |
| 901 | CONTINGENCIAS Y COMPROMISOS | | | 14,569,205.93 * |
| 9011 | MONEDA NACIONAL | | | 14,569,205.93 * |
| 901101 | CREDITOS NO FORMALIZADOS | | | |
| 901101.01 | PRESTAMOS | 10,588,251.93 , | 10,688,251.93 * | |
| 901102 | CREDITOS CONCEDIDOS POR UTILIZAR | | 3,880,954.00 , | |
| 901102.01 | PRESTAMOS | 3,880,954.00 * | | |
| 901102.0102 | DE ENTREGA GRADUAL | 3,181,136.97 , | | |
| 901102.0103 | RECURSOS NO REEMBOLSABLES | 699,817.03 , | | |
| 902 | GARANTIAS CARTERA DE CREDITOS | | | 134,790,624.30 * |
| 9021 | MONEDA NACIONAL | | | 134,790,624.30 * |
| 902101 | PRESTAMOS | | 134,790,624.30 , | |
| 902101.01 | HIPOTECAS | 34,684,067.17 * | | |
| 902101.02 | FRENDAS | 100,106,557.13 , | | |
| 902101.0202 | EN PODER DE DEPOSITARIOS | 8,579,792.30 * | | |
| 902101.0203 | FRENDA AGRARIA | 91,526,764.83 * | | |
| 903 | OTRAS CUENTAS DE ORDEN | | | 1,296,399.54 * |
| 9031 | MONEDA NACIONAL | | | 1,296,399.54 * |
| 903101 | ACTIVOS IRRECUPERABLES | | 1,296,399.54 * | |
| 903101.01 | PRESTAMOS | 751,866.64 * | | |
| 903101.02 | INTERESES | 544,532.90 , | | |
| 904 | CUENTAS DE REGISTRO | | | 3,971.00 * |
| 9041 | MONEDA NACIONAL | | | 3,971.00 * |
| 904101 | DOCUMENTOS Y VALORES EN CUSTODIA | | | 3,971.00 * |

904101.01 PROPTIC
 904101.0101 TESTIMONIOS DE PRESTAMOS

LIC. SERGIO VINICIO MAZARIEGOS
 CONFADOR GENERAL



GUATEMALA, 01 DE JUNIO DE 2018

LIC. EDGAR ROLANDO GUZMAN BERNANCCOURTH
 GERENTE GENERAL



LIC. RUDY ALEJANDRO OVALLE BARRON
 AUDITOR INTERNO



| | | | | | | |
|-------------|--|--------------|--|--------------|--------------|--------------|
| 701 | PRODUCTOS DEL EJERCICIO | | | | 2,663,572.68 | 2,663,572.68 |
| 701101 | INTERESES | | | | | |
| | | | | | | |
| 701101.01 | INVERSIONES | | | 2,045,731.72 | | |
| 701101.0101 | VALORES | 1,951,084.66 | | | | |
| 701101.0102 | DEPOSITOS DE AHORRO | 94,647.06 | | | | |
| | | | | | | |
| 701101.02 | CARTERA DE CREDITOS | | | 617,840.96 | | |
| | | | | | | |
| 701101.0201 | PRESTAMOS | 617,840.96 | | | | |
| | | | | | | |
| 801 | GASTOS DEL EJERCICIO | | | | | 1,599,763.07 |
| 801103 | COMISIONES | | | | 48,787.42 | |
| 801103.01 | ADMINISTRACION BANCARIA | | | 1,870.78 | | |
| 801103.02 | RECUPERACION DE CARTERA | | | 46,916.64 | | |
| | | | | | | |
| 801107 | GASTOS ESPECIFICOS | | | | 1,115,119.13 | |
| 801107.01 | HONORARIOS POR ADMINISTRACION | | | 1,115,119.13 | | |
| | | | | | | |
| 801108 | CUENTAS Y VALORES INCOBRABLES | | | | 435,856.52 | |
| | | | | | | |
| | RESULTADOS DEL EJERCICIO | | | | | 1,063,809.61 |
| | RECTIFICACION RESULTADOS EJERCICIOS ANTERIORES | | | | | 0.00 |
| 701199 | PRODUCTOS DE EJERCICIOS ANTERIORES | | | | 0.00 | |
| 801199 | GASTOS DE EJERCICIOS ANTERIORES | | | | 0.00 | |
| | GANANCIA O PERDIDA BRUTA | | | | | 1,063,809.61 |
| 899 | IMPUESTO SOBRE LA RENTA | | | | | 49,735.92 |
| | GANANCIA O PERDIDA NETA | | | | | 1,014,073.69 |

LIC. SERGIO VINICIO MAZARIEGOS LEMUS
 CONTADOR GENERAL



GUATEMALA, 01 DE JUNIO DE 2018

LIC. EDGAR ROLANDO GUZMAN BETHANCOURTH
 GERENTE GENERAL



LIC. RUDY ALVARADO OVALLE
 AUDITOR INTERNO



Ref.: C-DC-07058-2018

El infrascrito Director del Departamento de Contabilidad del Banco de Desarrollo Rural, S.A. -BANRURAL- CERTIFICA: Haber tenido a la vista el Libro Diario Mayor General del Fideicomiso Programa de Desarrollo Integral en Áreas con Potencial de Riego y Drenaje - PLAMAR- al 31 de mayo de 2018, en el cual se refleja que dicho Fideicomiso percibió durante el mes de mayo de 2018 los intereses producto que se indican a continuación:

| CUENTA | NOMBRE | MONTO |
|----------------|---------------------------------|---------------|
| 701101.0101 | VALORES (Intereses) | Q. 391,485.66 |
| 701101.0102 | DEPOSITOS DE AHORRO (Intereses) | Q. 10,319.28 |
| 701101.0201.01 | PRESTAMOS DIRECTOS (Intereses) | Q. 108,986.82 |
| | TOTAL | Q. 510,791.76 |

Y para los usos legales correspondientes, extiendo la presente certificación en la ciudad de Guatemala, el día cinco de junio de dos mil dieciocho.

DEPARTAMENTO DE CONTABILIDAD



Lic. Sergio Vinicio Mazariegos
Director

C.c.: Correlativo.

BANCO DE DESARROLLO RURAL, S. A.

RECUPERACIONES

Programa de Desarrollo Integral en Áreas con Potencial de Riego y Drenaje –PLAMAR-
 REPORTE AL 31 DE MAYO DE 2018

| Operacion | Cliente | Tipo de Operacion | FechaPago | cap | Int | Int. Mora | total |
|-----------------|----------------------------------|-------------------|------------|-------------------|-------------------|-----------------|-------------------|
| 7003198491 | INMER ANTONIO ESTRADA LEMUS | FIRIEGO | 30/05/2018 | 10,667.89 | 7,332.11 | - | 18,000.00 |
| 7007018592 | MARLON LEONEL BUESO CAMPOS | FIRIEGO | 12/05/2018 | 2,218.72 | 761.40 | 19.88 | 3,000.00 |
| 7014049143 | LORENZO SIS MARROQUIN | FIRIEGO | 03/05/2018 | 8,297.08 | 684.15 | 18.77 | 9,000.00 |
| 7015033212 | ROSA MELIDA MADRILES VASQUEZ | FIRIEGO | 07/05/2018 | 3,700.00 | - | - | 3,700.00 |
| 7018087472 | MARCO TULIO AJSIVINAC PANTEUL | FIRIEGO | 17/05/2018 | 6,930.36 | 114.75 | 0.88 | 7,045.99 |
| 7018087486 | JUAN JOSE AJSIVINAC PANTEUL | FIRIEGO | 31/05/2018 | 3,554.07 | 1,355.74 | 90.19 | 5,000.00 |
| 7019081337 | FELICIANO GONZALEZ VASQUEZ | FIRIEGO | 16/05/2018 | - | - | 500.00 | 500.00 |
| 7025053264 | JULIA AYALA PEDROZA | FIRIEGO | 24/05/2018 | 13,190.60 | 20,987.68 | 5,921.72 | 40,100.00 |
| 7025055111 | OSCAR ARMANDO CAMPOLLO MENDEZ | FIRIEGO | 17/05/2018 | 36,955.82 | 11,544.18 | - | 48,500.00 |
| 7026036534 | PABLO HERNANDEZ AJANEL | FIRIEGO | 28/05/2018 | 4,557.56 | 1,442.44 | - | 6,000.00 |
| 7030249475 | GUZMAN RODRIGUEZ CANDIDO AMILCAR | FIRIEGO | 17/05/2018 | 5,876.66 | 218.88 | - | 6,095.54 |
| 7125021097 | MANUEL ADONAY ORTEGA LIMA | FIRIEGO | 10/05/2018 | 3,987.60 | 154.70 | 154.70 | 4,297.00 |
| 7195129573 | EDGAR ESTUARDO ALDANA LOAIZA | FIRIEGO | 30/05/2018 | 4,565.27 | 2,434.73 | - | 7,000.00 |
| 7326071271 | JUAN JOSE CORONADO CALDERON | FIRIEGO | 15/05/2018 | 2,773.26 | 225.00 | 1.74 | 3,000.00 |
| 7445088186 | INVERSIONES AGOCOMERCIALES DE | FIRIEGO | 11/05/2018 | 34,568.11 | 3,589.87 | - | 38,157.98 |
| 7445153608 | COMITE PRO-MEJORAMIENTO CANTON | FIRIEGO | 30/05/2018 | 102,046.98 | 25,003.02 | - | 127,050.00 |
| 7445153608 | COMITE PRO-MEJORAMIENTO CANTON | FIRIEGO | 30/05/2018 | 2,750.00 | - | - | 2,750.00 |
| 7445197836 | ASOCIACION DE EXTRABAJADORES D | FIRIEGO | 09/05/2018 | 2,283.72 | 20,216.15 | 500.13 | 23,000.00 |
| 7445197836 | ASOCIACION DE EXTRABAJADORES D | FIRIEGO | 10/05/2018 | 2,042.89 | 9.91 | - | 2,052.80 |
| 7445197836 | ASOCIACION DE EXTRABAJADORES D | FIRIEGO | 15/05/2018 | 2,006.26 | 46.60 | 0.04 | 2,052.90 |
| 7445197836 | ASOCIACION DE EXTRABAJADORES D | FIRIEGO | 31/05/2018 | 24,905.80 | 140.00 | 0.36 | 25,046.16 |
| 7530039827 | ESPITAL XICAY JOSE ANGEL | FIRIEGO | 04/05/2018 | 568.45 | 31.55 | - | 600.00 |
| 7606046940 | RODRIGUEZ CARIAS ELIO | FIRIEGO | 22/05/2018 | 742.57 | 10.14 | 3.29 | 756.00 |
| 7606046954 | RODRIGUEZ LEIVA MEYLIN SUCELI | FIRIEGO | 22/05/2018 | 4,909.71 | 1,606.33 | 265.96 | 6,782.00 |
| 7773009765 | JOSE EMILIO HERNANDEZ SAGASTUM | FIRIEGO | 05/05/2018 | 20,000.17 | 3,599.83 | - | 23,600.00 |
| Totales: | | | | 304,099.55 | 101,509.16 | 7,477.66 | 413,086.37 |

BANCO DE DESARROLLO RURAL, S. A.

INTEGRACION DE CARTERA DE TRAMITES

Programa de Desarrollo Integral en Áreas con Potencial de Riego y Drenaje –PLAMAR-
REPORTE AL 31 DE MAYO DE 2018

| TRAMITE | OFICINA | ETAPA ACT | NOMBRE CLIENTE | MONTO SOL |
|--------------------------|---------|-------------------------------------|--|----------------------|
| 8158927 | 445 | LIQUIDACION PENDIENTE DE DESEMBOLSO | ASOCIACION DE DESARROLLO COMUNITARIO DE GUANTAJAU, SACAPULAS EL | 4,862,214.46 |
| 8714673 | 445 | LIQUIDACION PENDIENTE DE DESEMBOLSO | ASOCIACION DE DESARROLLO EMPRESARIAL RURAL LA ESTANCIA | 1,041,979.18 |
| 8745126 | 445 | LIQUIDACION PENDIENTE DE DESEMBOLSO | CONSEJO COMUNITARIO DE DESARROLLO COCODE DE LOS PARAJES UVALES C | 3,224,287.78 |
| 8873066 | 30 | FORMALIZACION AGENCIAS | GARCIA CAROLINA FLORIDALMA | 27,830.00 |
| 8873578 | 30 | FORMALIZACION AGENCIAS | ORANTES HERNANDEZ CARLOS HUMBERTO | 29,932.00 |
| 8873600 | 30 | FORMALIZACION AGENCIAS | ORANTES HERNANDEZ JOSE LUIS | 29,932.00 |
| 8880140 | 30 | FORMALIZACION AGENCIAS | CHAVAC PABLO GERVI ALDAIR | 29,158.00 |
| 8880337 | 445 | APROBACION CENTRAL | ADMINISTRACION PUBLICA EN GENERAL | 776,394.27 |
| 8933202 | 269 | APROBACION CENTRAL | MEDINA FIGUEROA HUGO RENE | 249,910.11 |
| 8942303 | 445 | APROBACION CENTRAL | ASOCIACION CAMPESINA LA CASCADA CONCEPCION CHIQUIRICHAPA | 416,614.13 |
| TOTAL DE TRAMITES | | | | 10,688,251.93 |

Banco de Desarrollo Rural, S. A.
 Departamento de Fideicomisos
 Administración de Fideicomisos



REPORTE DE INVERSIONES
 Programa de Desarrollo Integral en Areas con Potencial de Riego y Drenaje

Reporte al 31-may-2018

| Garantía | No. De Cuenta o Certificado | Monto Invertido | Tasa % | Intereses generados | Total cuenta de ahorro ó al vencimiento | Fecha de Inversión | Fecha de Vencimiento | Forma de Pago | Garantía | Institución Bancaria o Financiera |
|-----------------------|-----------------------------|-----------------|--------|---------------------|---|--------------------|----------------------|---------------|-----------------|-----------------------------------|
| Cta. De Ahorro | 4-03304482-7 | Q 162,125.63 | 3.50% | Q 3,516.33 | Q 165,641.96 | | | Mensual | Cta. de Ahorro | BANRURAL, S.A. |
| Cta. De Ahorro | 4-03306599-9 | Q 2,287,886.70 | 3.50% | Q 6,802.95 | Q 2,294,689.65 | | | | | |
| Total Cta de Ahorro | | Q 2,450,012.33 | | Q 10,319.28 | Q 2,460,331.61 | | | | | |
| Certificado | 747827 | Q 7,150,000.00 | 6.50% | Q 464,750.00 | Q 7,614,750.00 | 23/11/2016 | 22/11/2017 | Mensual | Dep. plazo fijo | BANRURAL, S.A. |
| Certificado | 815144 | Q 63,744,717.30 | 6.50% | Q 4,143,406.62 | Q 67,888,123.92 | 01/06/2017 | 31/05/2018 | Mensual | Dep. plazo fijo | BANRURAL, S.A. |
| Certificado | 745335 | Q 12,175,377.82 | 6.50% | Q 791,399.56 | Q 12,966,777.38 | 30/11/2017 | 29/11/2018 | Mensual | Dep. plazo fijo | BANRURAL, S.A. |
| Total en Certificados | | Q 83,070,095.12 | | Q 5,399,556.18 | Q 88,469,651.30 | | | | | |

| | |
|--------------------------------|----------------------|
| Total General Invertido | 90,929,982.91 |
|--------------------------------|----------------------|