

## Plan Anual de Ejecución

<sup>1</sup>Mes reportado

Enero

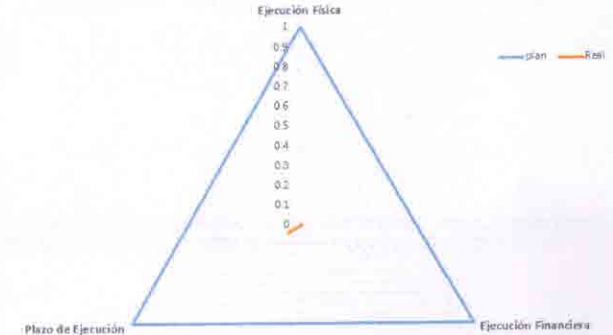
<sup>2</sup>Ejercicio Fiscal

2017

<sup>3</sup>Proyecto/Programa: **Programa Nacional de Desarrollo Rural Regiones: Central, Nororiente y Suroriente**

<sup>4</sup>Organismo Ejecutor: **Ministerio de Agricultura, Ganadería y Alimentación –MAGA-**

<sup>5</sup> Número de Préstamo	2		<sup>13</sup> Fecha de última actualización	30/01/2017	
<sup>6</sup> Código Presupuestario	FIDA 5204050007 Y OFID 5204040012		<sup>14</sup> Fecha del decreto	28/11/2007	
<sup>7</sup> Organismo Financiero	FIDA 651GT y OFID 1182P		<sup>15</sup> Fecha de suscripción	FIDA 651GT 12/06/2008 y OFID 1182P 12/04/2008	
<sup>8</sup> Entidad ejecutora	11130012		<sup>16</sup> Fecha de Vigencia	31/12/2017	
<sup>9</sup> Unidad Ejecutora	207		<sup>17</sup> Fecha de Elegibilidad		
<sup>10</sup> Moneda del Préstamo	\$		<sup>18</sup> Fecha de cierre	30/06/2018	
<sup>11</sup> Monto aprobado	FIDA 651GT: \$15,258,145.50 Y OFID 1182P: \$11,000,000.00		<sup>19</sup> Meses de Prórroga	36	
<sup>12</sup> Monto aprobado Q.	FIDA 651GT: Q.114,048,686.94 Y OFID 1182P: Q.82,220,710.00		<sup>20</sup> Plazo de ejecución	1095	
<sup>13</sup> Desembolsos realizados a la fecha USD\$	FIDA 651GT: Q.64,334,705.04 Y OFID 1182P: Q.33,147,435.60	FIDA 56.40% Y OFID 40.32	<sup>21</sup> Monto por desembolsar USD\$	FIDA 651GT: Q. 49,713,981.90 Y OFID 1182P: Q.49,073,274.40	FIDA 43.60% Y OFID 59.68%



Tipo de cambio: 7.47461 Q x 1 USD

<sup>23</sup>Suscripción

Con. Previas

Ejecución

Cierre



*[Handwritten signature]*

*[Handwritten signature]*

		Mensual		Anual		Total	
<sup>24</sup> Asignación Presupuestaria anual	Q.87,537,992.00	Desembolso planificado	Q.0.00	Ejecución Financiera	% 0.00/ 100.00 %	Ejecución Financiera	0.00%
Presupuesto Vigente anual	Q.87,537,992.00	Desembolso realizado	Q.0.00	Ejecución Física de metas	% 0.00/ 100.00 %		
Presupuesto Devengado	Q.0.00	Diferencia	Q.0.00	Plazo de ejecución actual	8.33%		
% de Ejecución Presupuestaria	0.00	Próximo desembolso del mes	Q.9,575,324.14				
		Presupuesto planificado próximo	Q.9,575,324.14				



*JF*

*CM*

A1 METAS AÑO FISCAL 2017

COMPONENTE	PRODUCTOS	META CUATRIMESTRE I		META CUATRIMESTRE II		META CUATRIMESTRE III		META ANUAL	
		PLANIFICADO	REAL	PLANIFICADO	REAL	PLANIFICADO	REAL	PLANIFICADO	REAL
<b>GENERO</b>	Personas capacitadas			Q 325,892.86		Q 325,892.86		651,785.71	
<b>NEGOCIOS RURALES Y COMERCIALIZACION</b>	Salas de ordeño			Q 450,000.00		Q 400,825.00		Q 850,825.00	
	metros cuadrados	Q 4,642,332.25		Q 972,341.03		Q 600,000.00		Q 6,214,673.28	
	Personas fortalecidas	Q 4,624,076.14		Q 1,772,970.00		Q 1,077,681.15		Q 7,474,727.29	
	Quintales producidos			Q 1,008,000.00		Q -		Q 1,008,000.00	
	Hectáreas			Q 496,555.00		Q -		Q 496,555.00	
	Caseta			Q 45,000.00		Q -		Q 45,000.00	
	Equipo			Q 250,000.00		Q 866,975.00		Q 1,116,975.00	
	<b>SUBTOTAL</b>	<b>Q 9,266,408.39</b>		<b>Q 4,994,866.03</b>		<b>Q 2,945,481.15</b>		<b>17,206,755.57</b>	
<b>ORDENAMIENTO TERRITORIAL Y DESCENTRALIZACIÓN</b>	Estufas Mejoradas	Q 525,150.00		Q 2,643,521.00		Q -		Q 3,168,671.00	
	Filtros Purificadores de agua	Q 190,400.00		Q 106,750.00		Q -		Q 297,150.00	
	Construcción de piso mejorado	Q 2,628,000.00		Q 2,948,000.00		Q -		Q 5,576,000.00	
	Capacitación y Asistencia Técnica	Q 495,700.00		Q 2,031,020.00		Q 155,800.00		Q 2,682,520.00	
	Botiquines Pecuarios	Q 127,600.00		Q -		Q -		Q 127,600.00	
	Estrategia de Comercialización			Q 11,000.00		Q -		Q 11,000.00	
	Estudios técnicos PROBOSQUE			Q 80,000.00		Q -		Q 80,000.00	
	Fortalecimiento organizacional	Q 288,400.00		Q 625,000.00		Q 199,600.00		Q 1,113,000.00	
	Galpones			Q -		Q 280,000.00		Q 280,000.00	
	Patente de Comercio	Q 12,000.00				Q -		Q 12,000.00	
	Pilas	Q 375,000.00		Q 92,400.00		Q -		Q 467,400.00	
	Techo Mejorado (láminas)	Q 28,000.00		Q -		Q 430,080.00		Q 458,080.00	
<b>SUBTOTAL</b>	<b>Q 4,670,250.00</b>		<b>Q 8,537,691.00</b>		<b>Q 1,065,480.00</b>		<b>Q 14,273,421.00</b>		
<b>SERVICIOS RURALES</b>	Animal			Q -		Q 447,000.00		Q 447,000.00	
	Equipo Apícola	Q 193,445.00		Q -		Q -		Q 193,445.00	
	Colmena			Q -		Q 877,725.00		Q 877,725.00	
	Estanque			Q -		Q 260,000.00		Q 260,000.00	
	Huertos con macrotunel			Q -		Q 1,500,000.00		Q 1,500,000.00	
	Hectáreas agrícolas habilitadas	Q 12,715,397.61		Q 1,060,463.55		Q 11,319,517.50		Q 25,095,378.66	
	Metros cuadrados de invernaderos	Q 1,654,400.00		Q 1,654,400.00		Q -		Q 3,308,800.00	
	Plantas frutales	Q 47,500.00		Q -		Q -		Q 47,500.00	
	Pozos			Q 2,000,000.00		Q -		Q 2,000,000.00	
	Casa Malla			Q 325,000.00		Q -		Q 325,000.00	
	Viveros municipales			Q 120,000.00		Q -		Q 120,000.00	
	<b>SUBTOTAL</b>	<b>Q 14,610,742.61</b>		<b>Q 5,159,863.55</b>		<b>Q 14,404,242.50</b>		<b>Q 34,174,848.66</b>	
<b>UGP</b>	Organizaciones fortalecidas en procesos administrativos y de gestión	Q 50,000.00		Q 150,000.00		Q 89,285.71		Q 289,285.71	
	Supervisión de infraestructura	Q 75,000.00		Q 75,000.00		Q 10,714.29		Q 160,714.29	
	<b>SUBTOTAL</b>	<b>Q 125,000.00</b>		<b>Q 225,000.00</b>		<b>Q 100,000.00</b>		<b>Q 450,000.00</b>	
<b>UPLASES</b>	Especialista UPLASES	Q 53,571.43		Q 53,571.43		Q 53,571.43		Q 160,714.29	
	Encuesta RIMS					Q 80,357.14		Q 80,357.14	
	Informes					Q 200,892.86		Q 200,892.86	
	<b>SUBTOTAL</b>	<b>Q 53,571.43</b>		<b>Q 53,571.43</b>		<b>Q 334,821.43</b>		<b>Q 441,964.29</b>	
<b>TOTAL</b>	<b>Q 28,725,972.43</b>		<b>Q 19,296,884.87</b>		<b>Q 19,175,917.93</b>		<b>Q 67,198,775.23</b>		



Handwritten signature or initials in blue ink.



A2 Plan de Adquisiciones AÑO FISCAL 2017

Método	Productos	Preparación de		Lanzamiento de evento		Recepción y evaluación		Adjudicación		Firma de contrato	
		Planificado	Real	Planificado	Real	Planificado	Real	Planificado	Real	Planificado	Real
Cotización y/o Compra Directa	Personas capacitadas	Enero		Febrero		Marzo		Mayo		Mayo	
Convenio	Salas de ordeño	Enero		Febrero		Marzo		Mayo		Mayo	
Convenio	metros cuadrados	Enero		Febrero		Marzo		Mayo		Mayo	
Convenio	Personas fortalecidas	Enero		Febrero		Marzo		Mayo		Mayo	
Convenio	Quintales producidos	Enero		Febrero		Marzo		Mayo		Mayo	
Convenio	Hectáreas	Enero		Febrero		Marzo		Mayo		Mayo	
Convenio	Caseta	Enero		Febrero		Marzo		Mayo		Mayo	
Convenio	Equipo	Enero		Febrero		Marzo		Mayo		Mayo	
Convenio	Estufas Mejoradas	Enero		Febrero		Marzo		Mayo		Mayo	
Convenio	Filtros Purificadores de agua	Enero		Febrero		Marzo		Mayo		Mayo	
Convenio	Construcción de piso mejorado	Enero		Febrero		Marzo		Mayo		Mayo	
Convenio	Capacitación y Asistencia Técnica	Enero		Febrero		Marzo		Mayo		Mayo	
Convenio	Botiquines Pecuarios	Enero		Febrero		Marzo		Mayo		Mayo	
Convenio	Estrategia de Comercialización	Enero		Febrero		Marzo		Mayo		Mayo	
Convenio	Estudios técnicos PROBOSQUE	Enero		Febrero		Marzo		Mayo		Mayo	
Convenio	Fortalecimiento organizacional	Enero		Febrero		Marzo		Mayo		Mayo	
Convenio	Galpones	Enero		Febrero		Marzo		Mayo		Mayo	
Convenio	Patente de Comercio	Enero		Febrero		Marzo		Mayo		Mayo	
Convenio	Pilas	Enero		Febrero		Marzo		Mayo		Mayo	
Convenio	Techo Mejorado (láminas)	Enero		Febrero		Marzo		Mayo		Mayo	
Convenio	Animal	Enero		Febrero		Marzo		Mayo		Mayo	
Convenio	Equipo Apícola	Enero		Febrero		Marzo		Mayo		Mayo	
Convenio	Colmena	Enero		Febrero		Marzo		Mayo		Mayo	



Handwritten signature and initials in blue ink, including a large 'J' and a cursive signature.

Método	Productos	Preparación de		Lanzamiento de evento		Recepción y evaluación		Adjudicación		Firma de contrato	
		Planificado	Real	Planificado	Real	Planificado	Real	Planificado	Real	Planificado	Real
Convenio	Colmena	Enero		Febrero		Marzo		Mayo		Mayo	
Convenio	Estanque	Enero		Febrero		Marzo		Mayo		Mayo	
Convenio	Huertos con macrotunel	Enero		Febrero		Marzo		Mayo		Mayo	
Convenio	Hectáreas agrícolas habilitadas	Enero		Febrero		Marzo		Mayo		Mayo	
Convenio	Metros cuadrados de invernaderos	Enero		Febrero		Marzo		Mayo		Mayo	
Convenio	Plantas frutales	Enero		Febrero		Marzo		Mayo		Mayo	
Convenio	Pozos	Enero		Febrero		Marzo		Mayo		Mayo	
Convenio	Casa Malla	Enero		Febrero		Marzo		Mayo		Mayo	
Convenio	Viveros municipales	Enero		Febrero		Marzo		Mayo		Mayo	
Cotización y/o Compra Directa	Eventos y ferias internacionales	Enero		Marzo		Abril		abril		Abril	
Cotización proceso de contratación de consultorías	Fortalecimiento de capacidades y procesos de gestión legal del programa y de las organizaciones beneficiarias del PNDR en procesos administrativos.	Enero		Enero		Enero		Enero		Enero	
Cotización proceso de contratación de consultorías	Fortalecimiento de capacidades y procesos de gestión administrativa para adquisición de bienes y servicios de las organizaciones beneficiarias del PNDR en procesos de adjudicación.	Enero		Enero		Enero		Enero		Enero	
Cotización proceso de contratación de consultorías	Acciones de apoyo a seguimiento, evaluación, liquidación y cierre del PNDR Oriente.	Enero		Enero		Enero		Enero		Enero	
Cotización proceso de contratación de consultorías	Aplicación de la encuesta representativa RIMS en una muestra de hogares apoyados por el PNDR Oriente durante su implementación	Enero		Enero		Febrero		Febrero		Marzo	
Cotización proceso de contratación de consultorías	Evaluación participativa a nivel de organizaciones beneficiarias para la identificación de experiencias exitosas, lecciones aprendidas y recomendaciones,	Enero		Enero		Febrero		Febrero		Marzo	
Cotización proceso de contratación de consultorías	Encuesta para medición de indicadores del Marco Lógico referidos a resultados de las intervenciones del PNDR Oriente en organizaciones y familias apoyadas en la implementación del programa	Enero		Enero		Febrero		Febrero		Marzo	
Cotización proceso de contratación de consultorías	Fortalecimiento de la Gestión social con enfoque de género y juventud de las organizaciones Beneficiadas con proyectos de inversión en el área de influencia del PNDR Oriente	Enero		Enero		Febrero		Febrero		Marzo	
Cotización proceso de contratación de consultorías	Fortalecimiento de la capacidad organizacional, desarrollo económico y medio ambiental con enfoque de género y juventud a organizaciones beneficiarias del PNDR Oriente.	Enero		Enero		Febrero		Febrero		Marzo	
Cotización proceso de contratación de consultorías	Supervisión de proyectos de Infraestructura ejecutados con financiamiento del PNDR Oriente	Enero		Enero		Enero		Enero		Enero	
Cotización proceso de contratación de consultorías	Implementación de equipo para mejorar la salud de las familias del Departamento de Zacapa	Febrero		Febrero		Marzo		Abril		Mayo	
Cotización proceso de contratación de consultorías	Apoyo a los Centros de Aprendizaje para el Desarrollo Rural en la implementación de acciones productivas para la seguridad alimentaria, por las Agencias Municipales de Extensión Rural de los 5 Departamentos del área de influencia del programa.	Enero		Febrero		Marzo		Mayo		Mayo	



Handwritten signature and initials in blue ink.



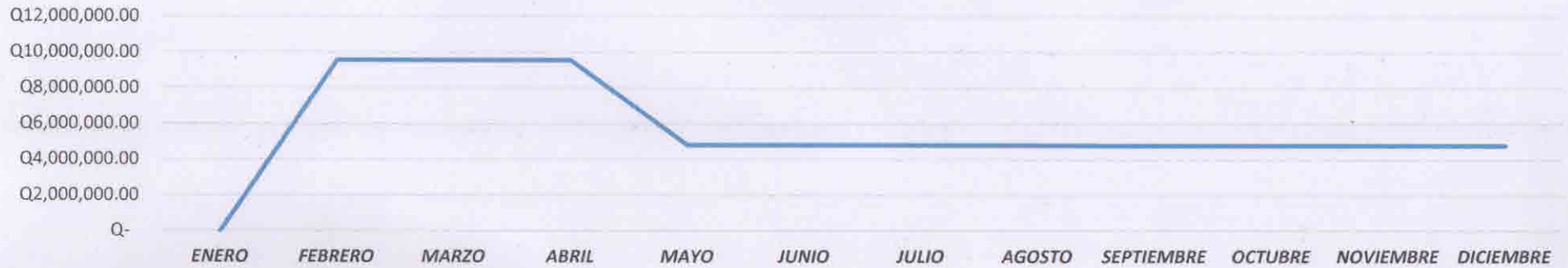
A3 Ejecución Financiera Anual

COMPONENTE	PRODUCTOS	I CUATRIMESTRE				II CUATRIMESTRE				III CUATRIMESTRE				TOTAL 2017	TOTAL 2018	TOTAL GENERAL	
		ENERO	FEBRERO	MARZO	ABRIL	MAYO	JUNIO	JULIO	AGOSTO	SEPTIEMBRE	OCTUBRE	NOVIEMBRE	DECIEMBRE				
GENERO	Personas capacitadas					Q 81,473.21	Q 81,473.21	Q 81,473.21	Q 81,473.21	Q 81,473.21	Q 81,473.21	Q 81,473.21	Q 81,473.21	Q 651,785.71		Q 651,785.71	
NEGOCIOS RURALES Y COMERCIALIZACION	Salas de ordeño		Q -	Q -	Q -	Q 112,500.00	Q 112,500.00	Q 112,500.00	Q 112,500.00	Q 100,206.25	Q 100,206.25	Q 100,206.25	Q 100,206.25	Q 850,825.00		Q 850,825.00	
	metros cuadrados		Q 1,547,444.08	Q 1,547,444.08	Q 1,547,444.08	Q 243,085.26	Q 243,085.26	Q 243,085.26	Q 243,085.26	Q 150,000.00	Q 150,000.00	Q 150,000.00	Q 150,000.00	Q 6,214,673.28		Q 6,214,673.28	
	Personas fortalecidas		Q 1,541,358.71	Q 1,541,358.71	Q 1,541,358.71	Q 443,242.50	Q 443,242.50	Q 443,242.50	Q 443,242.50	Q 269,420.29	Q 269,420.29	Q 269,420.29	Q 269,420.29	Q 7,474,727.29		Q 7,474,727.29	
	Quintales producidos		Q -	Q -	Q -	Q 252,000.00	Q 252,000.00	Q 252,000.00	Q 252,000.00	Q -	Q -	Q -	Q -	Q 1,008,000.00		Q 1,008,000.00	
	Hectáreas		Q -	Q -	Q -	Q 124,138.75	Q 124,138.75	Q 124,138.75	Q 124,138.75	Q -	Q -	Q -	Q -	Q 496,555.00		Q 496,555.00	
	Caseta		Q -	Q -	Q -	Q 11,250.00	Q 11,250.00	Q 11,250.00	Q 11,250.00	Q -	Q -	Q -	Q -	Q 45,000.00		Q 45,000.00	
	Equipo		Q -	Q -	Q -	Q 62,500.00	Q 62,500.00	Q 62,500.00	Q 62,500.00	Q 216,743.75	Q 216,743.75	Q 216,743.75	Q 216,743.75	Q 1,116,975.00		Q 1,116,975.00	
	<b>SUBTOTAL</b>		<b>Q 3,088,802.80</b>	<b>Q 3,088,802.80</b>	<b>Q 3,088,802.80</b>	<b>Q 1,248,716.51</b>	<b>Q 1,248,716.51</b>	<b>Q 1,248,716.51</b>	<b>Q 1,248,716.51</b>	<b>Q 736,370.29</b>	<b>Q 736,370.29</b>	<b>Q 736,370.29</b>	<b>Q 736,370.29</b>	<b>Q 17,206,755.57</b>		<b>Q 17,206,755.57</b>	
ORDENAMIENTO TERRITORIAL Y DESCENTRALIZACIÓN	Estufas Mejoradas		Q 175,050.00	Q 175,050.00	Q 175,050.00	Q 660,880.25	Q 660,880.25	Q 660,880.25	Q 660,880.25	Q -	Q -	Q -	Q -	Q 3,168,671.00		Q 3,168,671.00	
	Filtros Purificadores de agua		Q 63,466.67	Q 63,466.67	Q 63,466.67	Q 26,687.50	Q 26,687.50	Q 26,687.50	Q 26,687.50	Q -	Q -	Q -	Q -	Q 297,150.00		Q 297,150.00	
	Construcción de piso mejorado		Q 876,000.00	Q 876,000.00	Q 876,000.00	Q 737,000.00	Q 737,000.00	Q 737,000.00	Q 737,000.00	Q -	Q -	Q -	Q -	Q 5,576,000.00		Q 5,576,000.00	
	Capacitación y Asistencia Técnica		Q 165,233.33	Q 165,233.33	Q 165,233.33	Q 507,755.00	Q 507,755.00	Q 507,755.00	Q 507,755.00	Q 38,950.00	Q 38,950.00	Q 38,950.00	Q 38,950.00	Q 2,682,520.00		Q 2,682,520.00	
	Botiquines Pecuarios		Q 42,533.33	Q 42,533.33	Q 42,533.33	Q -	Q -	Q -	Q -	Q -	Q -	Q -	Q -	Q 127,600.00		Q 127,600.00	
	Estrategia de Comercialización		Q -	Q -	Q -	Q 2,750.00	Q 2,750.00	Q 2,750.00	Q 2,750.00	Q -	Q -	Q -	Q -	Q 11,000.00		Q 11,000.00	
	Estudios técnicos PROBOSQUE		Q -	Q -	Q -	Q 20,000.00	Q 20,000.00	Q 20,000.00	Q 20,000.00	Q -	Q -	Q -	Q -	Q 80,000.00		Q 80,000.00	
	Fortalecimiento organizacional		Q 96,133.33	Q 96,133.33	Q 96,133.33	Q 156,250.00	Q 156,250.00	Q 156,250.00	Q 156,250.00	Q 49,900.00	Q 49,900.00	Q 49,900.00	Q 49,900.00	Q 1,113,000.00		Q 1,113,000.00	
	Galpones		Q -	Q -	Q -	Q -	Q -	Q -	Q -	Q 70,000.00	Q 70,000.00	Q 70,000.00	Q 70,000.00	Q 280,000.00		Q 280,000.00	
	Patente de Comercio		Q 4,000.00	Q 4,000.00	Q 4,000.00	Q -	Q -	Q -	Q -	Q -	Q -	Q -	Q -	Q 12,000.00		Q 12,000.00	
	Pilas		Q 125,000.00	Q 125,000.00	Q 125,000.00	Q 23,100.00	Q 23,100.00	Q 23,100.00	Q 23,100.00	Q -	Q -	Q -	Q -	Q 467,400.00		Q 467,400.00	
	Techo Mejorado (láminas)		Q 9,333.33	Q 9,333.33	Q 9,333.33	Q -	Q -	Q -	Q -	Q 107,520.00	Q 107,520.00	Q 107,520.00	Q 107,520.00	Q 458,080.00		Q 458,080.00	
		<b>SUBTOTAL</b>	<b>Q -</b>	<b>Q 1,556,750.00</b>	<b>Q 1,556,750.00</b>	<b>Q 1,556,750.00</b>	<b>Q 2,134,422.75</b>	<b>Q 2,134,422.75</b>	<b>Q 2,134,422.75</b>	<b>Q 2,134,422.75</b>	<b>Q 266,370.00</b>	<b>Q 266,370.00</b>	<b>Q 266,370.00</b>	<b>Q 266,370.00</b>	<b>Q 14,273,421.00</b>		<b>Q 14,273,421.00</b>
	SERVICIOS RURALES	Animal		Q -	Q -	Q -	Q -	Q -	Q -	Q -	Q 111,750.00	Q 111,750.00	Q 111,750.00	Q 111,750.00	Q 447,000.00		Q 447,000.00
Equipo Apícola			Q 64,481.67	Q 64,481.67	Q 64,481.67	Q -	Q -	Q -	Q -	Q -	Q -	Q -	Q -	Q 193,445.00		Q 193,445.00	
Colmena			Q -	Q -	Q -	Q -	Q -	Q -	Q -	Q 219,431.25	Q 219,431.25	Q 219,431.25	Q 219,431.25	Q 877,725.00		Q 877,725.00	
Estanque			Q -	Q -	Q -	Q -	Q -	Q -	Q -	Q 65,000.00	Q 65,000.00	Q 65,000.00	Q 65,000.00	Q 260,000.00		Q 260,000.00	
Huertos con macrotúnel			Q -	Q -	Q -	Q -	Q -	Q -	Q -	Q 375,000.00	Q 375,000.00	Q 375,000.00	Q 375,000.00	Q 1,500,000.00		Q 1,500,000.00	
Hectáreas agrícolas habilitadas			Q 4,238,465.87	Q 4,238,465.87	Q 4,238,465.87	Q 265,115.89	Q 265,115.89	Q 265,115.89	Q 265,115.89	Q 2,829,879.38	Q 2,829,879.38	Q 2,829,879.38	Q 2,829,879.38	Q 25,095,378.66		Q 25,095,378.66	
Metros cuadrados de invernaderos			Q 551,466.67	Q 551,466.67	Q 551,466.67	Q 413,600.00	Q 413,600.00	Q 413,600.00	Q 413,600.00	Q -	Q -	Q -	Q -	Q 3,308,800.00		Q 3,308,800.00	
Plantas frutales			Q 15,833.33	Q 15,833.33	Q 15,833.33	Q -	Q -	Q -	Q -	Q -	Q -	Q -	Q -	Q 47,500.00		Q 47,500.00	
Pozos			Q -	Q -	Q -	Q 500,000.00	Q 500,000.00	Q 500,000.00	Q 500,000.00	Q -	Q -	Q -	Q -	Q 2,000,000.00		Q 2,000,000.00	
Casa Malla			Q -	Q -	Q -	Q 81,250.00	Q 81,250.00	Q 81,250.00	Q 81,250.00	Q -	Q -	Q -	Q -	Q 325,000.00		Q 325,000.00	
Viveros municipales			Q -	Q -	Q -	Q 30,000.00	Q 30,000.00	Q 30,000.00	Q 30,000.00	Q -	Q -	Q -	Q -	Q 120,000.00		Q 120,000.00	
	<b>SUBTOTAL</b>	<b>Q -</b>	<b>Q 4,870,247.54</b>	<b>Q 4,870,247.54</b>	<b>Q 4,870,247.54</b>	<b>Q 1,289,965.89</b>	<b>Q 1,289,965.89</b>	<b>Q 1,289,965.89</b>	<b>Q 1,289,965.89</b>	<b>Q 3,601,060.63</b>	<b>Q 3,601,060.63</b>	<b>Q 3,601,060.63</b>	<b>Q 3,601,060.63</b>	<b>Q 34,174,848.66</b>		<b>Q 34,174,848.66</b>	
UGP	Organizaciones fortalecidas en procesos administrativos y de gestión		Q 16,666.67	Q 16,666.67	Q 16,666.67	Q 37,500.00	Q 37,500.00	Q 37,500.00	Q 37,500.00	Q 22,321.43	Q 22,321.43	Q 22,321.43	Q 22,321.43	Q 289,285.71		Q 289,285.71	
	Supervisión de infraestructura		Q 25,000.00	Q 25,000.00	Q 25,000.00	Q 18,750.00	Q 18,750.00	Q 18,750.00	Q 18,750.00	Q 2,678.57	Q 2,678.57	Q 2,678.57	Q 2,678.57	Q 160,714.29		Q 160,714.29	
	<b>SUBTOTAL</b>	<b>Q -</b>	<b>Q 41,666.67</b>	<b>Q 41,666.67</b>	<b>Q 41,666.67</b>	<b>Q 56,250.00</b>	<b>Q 56,250.00</b>	<b>Q 56,250.00</b>	<b>Q 56,250.00</b>	<b>Q 25,000.00</b>	<b>Q 25,000.00</b>	<b>Q 25,000.00</b>	<b>Q 25,000.00</b>	<b>Q 450,000.00</b>		<b>Q 450,000.00</b>	
UPLASES	Especialista UPLASES		Q 17,857.14	Q 17,857.14	Q 17,857.14	Q 13,392.86	Q 13,392.86	Q 13,392.86	Q 13,392.86	Q 13,392.86	Q 13,392.86	Q 13,392.86	Q 13,392.86	Q 160,714.29		Q 160,714.29	
	Encuesta RIIMS		Q -	Q -	Q -	Q -	Q -	Q -	Q -	Q 20,089.29	Q 20,089.29	Q 20,089.29	Q 20,089.29	Q 80,357.14		Q 80,357.14	
	Informes		Q -	Q -	Q -	Q -	Q -	Q -	Q -	Q 50,223.21	Q 50,223.21	Q 50,223.21	Q 50,223.21	Q 200,892.86		Q 200,892.86	
	<b>SUBTOTAL</b>	<b>Q -</b>	<b>Q 17,857.14</b>	<b>Q 17,857.14</b>	<b>Q 17,857.14</b>	<b>Q 13,392.86</b>	<b>Q 13,392.86</b>	<b>Q 13,392.86</b>	<b>Q 13,392.86</b>	<b>Q 83,705.36</b>	<b>Q 83,705.36</b>	<b>Q 83,705.36</b>	<b>Q 83,705.36</b>	<b>Q 441,964.29</b>		<b>Q 441,964.29</b>	
	<b>TOTAL</b>	<b>Q -</b>	<b>Q 9,575,324.14</b>	<b>Q 9,575,324.14</b>	<b>Q 9,575,324.14</b>	<b>Q 4,824,221.22</b>	<b>Q 4,824,221.22</b>	<b>Q 4,824,221.22</b>	<b>Q 4,824,221.22</b>	<b>Q 4,793,979.48</b>	<b>Q 4,793,979.48</b>	<b>Q 4,793,979.48</b>	<b>Q 4,793,979.48</b>	<b>Q 67,198,775.23</b>		<b>Q 67,198,775.23</b>	



Handwritten signature and initials in blue ink.

## DISTRIBUCION DE DESEMBOLSOS PNDR ORIENTE AÑO 2017



### A4 Gráfica de Gasto Programado Vrs. Real

	I CUATRIMESTRE				II CUATRIMESTRE				III CUATRIMESTRE			
	ENERO	FEBRERO	MARZO	ABRIL	MAYO	JUNIO	JULIO	AGOSTO	SEPTIEMBRE	OCTUBRE	NOVIEMBRE	DICIEMBRE
GASTO REAL												
GASTO PROGRAMADO	Q -	Q 9,575,324.14	Q 9,575,324.14	Q 9,575,324.14	Q 4,824,221.22	Q 4,824,221.22	Q 4,824,221.22	Q 4,824,221.22	Q 4,793,979.48	Q 4,793,979.48	Q 4,793,979.48	Q 4,793,979.48

### A5 Proyección de desembolsos

	I CUATRIMESTRE				II CUATRIMESTRE				III CUATRIMESTRE			
	ENERO	FEBRERO	MARZO	ABRIL	MAYO	JUNIO	JULIO	AGOSTO	SEPTIEMBRE	OCTUBRE	NOVIEMBRE	DICIEMBRE
PROGRAMADO	Q -	Q 9,575,324.14	Q 9,575,324.14	Q 9,575,324.14	Q 4,824,221.22	Q 4,824,221.22	Q 4,824,221.22	Q 4,824,221.22	Q 4,793,979.48	Q 4,793,979.48	Q 4,793,979.48	Q 4,793,979.48
REALIZADO												
VARIACION												







<sup>A7</sup> Observaciones/Desafíos

1. Lograr la suscripción de convenios de ejecución de proyectos entre las Organizaciones Beneficiarias del Programa y el Ministerio de Agricultura, Ganadería y Alimentación.
2. Gestionar ampliación del plazo de ejecución del Convenio de Préstamo OFID1182P

<sup>A8</sup> Riesgos:

1. Atraso en la suscripción de convenios.
2. Negación de la ampliación del plazo de ejecución del Convenio de Préstamo OFID1182P

Elaborado por: Msc. Ing. Agr. José Arturo Lemus Galán



*Ing. Agr. Msc. José Arturo Lemus Galán*  
Director Ejecutivo Programa Nacional de  
Desarrollo, Rural, Región Central,  
Noroeste y Sureste

Aprobado por: M.V. José Felipe Orellana Mejía



**MV José Felipe Orellana Mejía**  
Viceministro de Desarrollo  
Económico Rural



Fecha de actualización: 31 de enero de 2017