

FIDEICOMISO PROGRAMA DE DESARROLLO INTEGRAL EN AREAS CON POTENCIAL DE RIEGO Y DRENAJE
BALANCE GENERAL CONDENSADO AL 30 DE JUNIO DE 2018
(CIFRAS EN QUETZALES)

00000000061

ACTIVO	TOTAL	MONEDA NACIONAL (EN QUETZALES)		MONEDA EXTRANJERA (EN QUETZALES)	PASIVO	TOTAL	MONEDA NACIONAL (EN QUETZALES)		MONEDA EXTRANJERA (EN QUETZALES)
		NACIONAL	EXTRANJERA				NACIONAL	EXTRANJERA	
DISPONIBILIDADES	2,534,485.56	2,534,485.56	0.00	0.00	CUENTAS POR PAGAR	180,509.12	180,509.12	0.00	
BANCOS					PROVISIONES	0.00			
OTROS BANCOS		2,534,485.56	0.00	0.00	SUMA DEL PASIVO	180,509.12			
INVERSIONES TEMPORALES	83,070,095.12	83,070,095.12	0.00	0.00	OTRAS CUENTAS ACREEDORAS	42,774,779.22	42,774,779.22	0.00	
TITULOS-VALORES DE EMISORES NACIONALES					SUMA DEL PASIVO Y OTRAS CUENTAS ACREEDORAS	42,955,288.34			
INTERESES PAGADOS EN COMPRA DE VALORES					CAPITAL PAGADO	142,075,741.56	142,075,741.56	0.00	
SUMA	83,070,095.12	83,070,095.12	0.00	0.00	CAPITAL AUTORIZADO	215,039,933.08	215,039,933.08	0.00	
(+) ESTIMACIONES POR VALUACION		83,070,095.12	0.00	0.00	ASIGNACIONES POR RECIBIR (1)	0.00			
CARTERA DE CREDITOS	157,107,421.74	157,107,421.74	0.00	0.00	CAPITAL DEVUELTO AL FIDEICOMITENTE (1)	81,678,375.70	81,678,375.70	0.00	
VIGENTES					CAPITAL ENTREGADO POR PAGOS SOCIALES (1)	0.00			
AL DIA		85,666,798.05	0.00	0.00	CAPITAL ENTREGADO POR PAGOS SOCIALES (2)	0.00			
EN MORA		27,213,523.02	0.00	0.00	CAPITAL ENTREGADO POR PAGOS SOCIALES (3)	0.00			
VENCIDOS		66,456,733.03	0.00	0.00	CAPITAL ENTREGADO POR PAGOS SOCIALES (4)	0.00			
EN PROCESO DE PRORROGA		73,841,348.76	0.00	0.00	PRODUCTOS TRASLADADOS AL FIDEICOMITENTE (1)	0.00			
EN COBRO ADMINISTRATIVO		29,448,841.02	0.00	0.00	PRODUCTOS TRASLADADOS AL FIDEICOMITENTE (2)	0.00			
EN COBRO JUDICIAL		46,382,507.74	0.00	0.00	PRODUCTOS TRASLADADOS AL FIDEICOMITENTE (3)	0.00			
SUMA	157,107,421.74	157,107,421.74	0.00	0.00	PRODUCTOS TRASLADADOS AL FIDEICOMITENTE (4)	0.00			
(-) ESTIMACIONES POR VALUACION		171,511,149.81	0.00	0.00	TRASLADO DE RECURSOS A OTROS FIDUCIARIOS (1)	0.00			
PRODUCTOS FINANCIEROS POR COBRAR	42,739,122.88	42,739,122.88	0.00	0.00	OTRAS APORTACIONES	8,115,184.17	8,115,184.17	0.00	
CUENTAS POR COBRAR					SUBSIDIOS PAGADOS (1)	0.00			
(-) ESTIMACIONES POR VALUACION		198,800.68	0.00	0.00	RESERVAS	97,124,239.06	97,124,239.06	0.00	
GASTOS ANTICIPADOS	0.00	0.00	0.00	0.00	RESERVAS DE CAPITAL	87,124,239.06	87,124,239.06	0.00	
ACTIVOS EXTRAORDINARIOS	1,073,851.77	1,073,851.77	0.00	0.00	RESULTADOS POR APLICAR UTILIDADES POR APLICAR PERDIDAS POR APLICAR (1)	3,404,311.70	3,404,311.70	0.00	
(-) ESTIMACIONES POR VALUACION					RESULTADOS POR APLICAR UTILIDADES POR APLICAR PERDIDAS POR APLICAR (2)	3,703,844.18	3,703,844.18	0.00	
INMUEBLES Y MUEBLES	0.00	0.00	0.00	0.00	RESULTADOS DEL EJERCICIO	1,164,008.19	1,164,008.19	0.00	
(-) DEREGISTRACIONES ACUMULADAS					SUMA DEL CAPITAL Y SUPERAVIT	243,768,300.51	243,768,300.51	0.00	
INVERSIONES A LARGO PLAZO	0.00	0.00	0.00	0.00	TOTAL IGUAL A LA SUMA DEL ACTIVO	286,723,589.51	286,723,589.51	0.00	
TITULOS-VALORES DE EMISORES NACIONALES	286,723,589.51	286,723,589.51	0.00	0.00					
SUMA EL ACTIVO	286,723,589.51	286,723,589.51	0.00	0.00					


GUATEMALA, 2 DE JUNIO DE 2018

LIBRADO EN

CUENTAS DE ORDEN Y DE REGISTRO

CONTINGENCIAS Y COMPROMISOS
GARANTIAS CARTERA DE CREDITOS
OTRAS CUENTAS DE ORDEN
CUENTAS DE REGISTRO
SUMA

13,983,046.60
134,790,824.30
1,295,399.54
3,988.00
130,074,039.44



CONTADOR GENERAL
DIRECTOR GENERAL

CONTADOR GENERAL
DIRECTOR GENERAL






00000000060

FIDEICOMISO PROGRAMA DE DESARROLLO INTEGRAL EN AREAS CON POTENCIAL DE RIEGO
Y DRENAJE
ESTADO DE RESULTADOS CONDENSADO
DEL 01 DE ENERO AL 30 DE JUNIO DE 2018
(CIFRAS EN QUETZALES)

PRODUCTOS DEL EJERCICIO		GASTOS DEL EJERCICIO	
INTERESES			
COMISIONES	3,140,555.28		
RECUPERACIONES SOBRE CUENTAS INCOBRABLES	0.00		
PRODUCTOS EXTRAORDINARIOS	0.00		
DIVERSOS	0.00		
GASTOS DEL EJERCICIO		1,922,107.92	
FUNCIONARIOS Y EMPLEADOS	0.00		
COMISIONES	0.00		
IMPUESTOS ARBITRIOS Y CONTRIBUCIONES	55,597.01		
DEPRECIACIONES	0.00		
GASTOS VARIOS	0.00		
GASTOS ESPECIFICOS	0.00		
CUENTAS Y VALORES INCOBRABLES	1,336,666.98		
GASTOS EXTRAORDINARIOS	529,844.93		
AMORTIZACIONES	0.00		
RESULTADO DEL EJERCICIO		1,218,447.36	
RECTIFICACION RESULTADOS EJERCICIOS ANTERIORES		0.00	
PRODUCTOS		0.00	
GASTOS		0.00	
GANANCIA (PERDIDA) BRUTA		1,218,447.36	
IMPUESTO SOBRE LA RENTA		54,439.17	
GANANCIA (PERDIDA) NETA			1,164,008.19

GUATEMALA, 2 DE JULIO DE 2018

IMPRESA : 1
0000000059

A C T I V O				
3				288,723,588.95
301	DISPONIBILIDADES			
3011	MONEDA NACIONAL		2,534,496.56	2,534,496.56
301101	BANCOS			
301101.01	DISPONIBILIDADES PLAZA	0.00	0.00	
301102	OTROS BANCOS		2,534,496.56	
301102.02	DEPOSITOS DE AHORO	2,534,496.56		
302	INVERSIONES TEMPORALES			
3021	MONEDA NACIONAL			83,376,593.69
302101	TITULOS VALORES DE EMISORES NACIONALES			
302101.02	DE INSTITUCIONES FINANCIERAS	83,070,095.12	83,070,095.12	
302199	PRODUCTOS FINANCIEROS POR COBRAR		306,498.57	
302199.01	INTERESES		306,498.57	
303	CARTERA DE CREDITOS			199,540,046.15
3031	MONEDA NACIONAL			
303101	VIGENTES AL DIA		27,213,525.02	
303101.01	PRESTAMOS		27,213,525.02	
303101.0101	FIDUCIARIOS	24,257,666.26		
303101.0102	PRENDARIOS FIDUCIARIOS	431,949.28		
303101.0104	HIPOTECARIOS FIDUCIARIOS	485,449.83		
303101.0105	HIPOTECARIOS PRENDARIOS	81,845.95		
303101.0106	HIPOTECARIOS	1,956,613.70		
303102	VIGENTES EN MORA			68,456,273.03
303102.01	PRESTAMOS			68,456,273.03
303102.0101	FIDUCIARIOS	61,072,222.77		
303102.0102	PRENDARIOS FIDUCIARIOS	2,420,943.17		
303102.0103	PRENDARIOS	180,368.86		
303102.0104	HIPOTECARIOS FIDUCIARIOS	672,863.42		
303102.0105	HIPOTECARIOS PRENDARIOS	659,172.88		
303102.0106	HIPOTECARIOS	3,442,701.93		
303104	VENCIDOS EN CORSO ADMINISTRATIVO			29,448,841.02
303104.01	PRESTAMOS			29,448,841.02
303104.0101	FIDUCIARIOS	5,376,529.05		
303104.0102	PRENDARIOS FIDUCIARIOS	10,187,605.83		
303104.0103	PRENDARIOS	6,890,112.44		
303104.0104	HIPOTECARIOS FIDUCIARIOS	443,334.10		
303104.0105	HIPOTECARIOS PRENDARIOS	1,881,922.64		
303104.0106	HIPOTECARIOS	3,274,422.45		
303104.0108	HIPOTECARIOS-PRENDARIOS-FIDUCIARIOS	395,714.51		
				125,118,639.07

VAN

125,118,639.07

285,451,156.40

0000000058



CODIGO	DESCRIPCION	DEBITO	CREDITO	SALDO
303105	VENCIDOS EN CORSO JUDICIAL		128,118,539.07	
303105-01	PREPAGOS	46,392,507.74		46,392,507.74
303105-0101	FIDUCIARIOS	13,986,102.90		
303105-0102	PRENDARIOS	24,565,624.65		
303105-0103	PRENDARIOS	1,612,068.30		
303105-0104	HIPOTECARIOS FIDUCIARIOS	670,473.83		
303105-0105	HIPOTECARIOS PRENDARIOS	3,204,955.72		
303105-0106	HIPOTECARIOS	835,894.76		
303105-0108	HIPOTECARIOS-PRENDARIOS-FIDUCIARIOS	1,507,387.58		
401101	ESTIMACIONES POR VALUACION (-)		171,511,146.81	
	SUMA		14,403,725.07	
303139	PRODUCTOS FINANCIEROS POR CORRAR		137,107,421.74	
303139-01	INTERESES	42,432,624.41		42,432,624.41
303139-0101	PREPAGOS	32,381,836.74		
303139-0103	POR MOROSIDAD	10,050,787.67		
304	CUENTAS POR CORRAR		198,600.68	
3043	MONEDA NACIONAL		198,600.68	
304101	DEUDORES		198,600.68	
304101-01	GASTOS ADMINISTRATIVOS	711.60		
304101-02	GASTOS JUDICIALES	161,445.57		
304101-04	COSTOS Y GASTOS	33,943.51		
304101-09	DEUDORES VARIOS	2,500.00		
304101-9999	OTROS	2,500.00		
305	ACTIVOS EXTRAORDINARIOS		1,073,851.77	
3051	MONEDA NACIONAL		1,073,851.77	
305101	IMPUESTOS		1,073,851.77	
	SUMA DEL PASIVO Y CAPITAL IGUAL AL ACTIVO		286,723,680.85	
5	P A S I V O		42,955,288.34	
501	CUENTAS POR PAGAR		180,509.12	
5011	MONEDA NACIONAL		180,509.12	
501101	OBLIGACIONES INMEDIATAS		12,330.11	
501101-02	CUENTAS POR PAGAR		8,399.96	
	SUMA	8,399.96	12,330.11	
		8,399.96	12,330.11	
			180,509.12	
			180,509.12	



0000000057



	VIENEN		
501101.03	IMPUESTO SOBRE LA RENTA	6,399.96	12,380.11
501102	INGRESOS POR APLICAR	3,930.15	
501102.01	CARTELA DE CREDITOS	169,179.01	
503	UTILIDADES DIFERIDAS		
5031	MONEDA NACIONAL		
503101	INTERESES DERIVADOS NO PERCIBIDOS		42,739,122.98
503101.01	INVERSIONES		
503101.03	CARTELA DE CREDITOS	306,498.57	
503101.0301	PRESTAMOS	42,432,624.41	
503101.0303	POR MOROSIDAD	32,391,896.74	
504	PROVISIONS CAPITALIZADOS	10,050,787.67	
5041	MONEDA NACIONAL		
504199	DIVERSOS		35,656.24
6	C A P I T A L Y S U P E R A V I T		243,768,300.51
601	CAPITAL PAGADO		
6011	MONEDA NACIONAL		142,075,741.56
601101	CAPITAL AUTORIZADO		
601101.01	APORTACION GOBIERNO DE GRANEROLA	215,638,933.09	
601103	CAPITAL DEVENIDO AL FIDELCOMENTAR (-)		
601103.01	APOYO A LA PERMANENCIA	16,233,995.38	
601103.02	GASTOS DE FIDELCOMENTAR	56,720,383.77	
601103.0202	GASTOS NO REEMBOLSABLES	56,720,383.77	
601103.03	CAPITALIZACION Y ASISTENCIA TECNICA	9,723,986.55	
601111	OTROS APORTES		8,115,184.17
601111.02	PROVENIENTES DE UTILIDADES POR APLICAR	8,115,184.17	
602	RESERVAS		
6021	MONEDA NACIONAL		97,124,239.06
602101	RESERVA DE CAPITAL		
602101.03	FONDO DE RESERVA	97,124,239.06	
604	RESULTADOS POR APLICAR		
6041	MONEDA NACIONAL		3,404,311.70
			242,504,292.32

00000000056

		YIENEN	
604101	UTILIDADES POR AVANAR		3,703,844.18 /
604102	RENTAS POR AVANAR (-)		239,532.48 /
699	RESULTADOS DEL EJERCICIO		1,164,008.19 /
6991	MONEDA NACIONAL		1,164,008.19
699101	RESULTADOS DEL EJERCICIO		1,164,008.19 /
9	CUENTAS DE ORDEN Y DE REGISTRO		
901	CONTINGENCIAS Y COMPROMISOS		150,074,038.44 /
9011	MONEDA NACIONAL		13,983,046.60 /
901101	CREDITOS NO FORMALIZADOS		13,983,046.60 /
901101.01	PRESTAMOS	10,571,399.93	10,571,399.93 /
901102	CREDITOS CONCEDIDOS POR UTILIZAR		3,411,646.67 /
901102.01	PRESTAMOS	3,411,646.67	3,411,646.67 /
901102.0102	DE ENTREGA GRADUAL	2,711,829.64	2,711,829.64 /
901102.0103	RECURSOS NO REEMBOLSABLES	699,817.03	699,817.03 /
902	GARANTIAS CARRERA DE CREDITOS		134,790,624.30 /
9021	MONEDA NACIONAL		134,790,624.30
902101	PRESTAMOS		134,790,624.30 /
902101.01	HIPOTECAS	34,684,067.17	34,684,067.17 /
902101.02	PRENDAS	100,106,557.13	100,106,557.13 /
902101.0202	EN PODER DE DEPOSITARIOS	8,579,792.30	8,579,792.30 /
902101.0203	PRENDA AGRARIA	91,526,764.83	91,526,764.83 /
903	OTRAS CUENTAS DE ORDEN		1,296,399.54 /
9031	MONEDA NACIONAL		1,296,399.54
903101	ACTIVOS IMPRECISABLES		1,296,399.54 /
903101.01	PRESTAMOS	751,866.64	751,866.64 /
903101.02	INTERESES	544,532.90	544,532.90 /
904	CUENTAS DE REGISTRO		3,968.00 /
9041	MONEDA NACIONAL		3,968.00
904101	DOCUMENTOS Y VALORES EN CIRCULACION		3,968.00 /
904101.01	PROYECTOS		3,968.00 /
904101.0101	TESTIMONIOS DE PRESTAMOS	3,968.00	3,968.00 /


 ITC. SERGIO VITICIO BARRALLOS
 DIRECTOR GENERAL



GUATEMALA, 02 DE JUNIO DE 2018

 ITC. EDGAR ROLANDO GIZON BRENANOUR
 GERENTE GENERAL



 ITC. ROY ALVARADO OLMOS BARRIOS
 AUDITOR YIENEN


0000000055


701	PRODUCTOS DEL EJERCICIO					3,140,555.28	
701101	INTERESES						
701101.01	INVERSIONES						
701101.0104	VALORES	2,355,619.84	/				
701101.0102	DEPOSITOS DE AHORRO	102,278.06	/				
701101.02	CARTEIRA DE CREDITOS			682,557.38			
701101.0201	PRESTAMOS			682,557.38	/		
801	GASTOS DEL EJERCICIO						
801103	COMISIONES						
801103.01	ADMINISTRACION BANCARIA	1,870.78	/				
801103.02	RECUPERACION DE CARTEIRA	53,726.23	/				
801107	GASTOS ESPECIFICOS						
801107.01	HONORARIOS POR ADMINISTRACION			1,336,665.98	/		
801108	CORREOS Y VALORES INCORPORABLES						
				529,844.93	/		
	RESUMEN DEL EJERCICIO						1,218,447.36
701199	RECTIFICACION RESUMEN EJERCICIOS ANTERIORES						0.00
801199	PRODUCTOS DE EJERCICIOS ANTERIORES						0.00
899	GANANCIA O PERDIDA BRUTA						1,218,447.36
	IMPUESTO SOBRE LA RENTA						54,439.17
	GANANCIA O PERDIDA NETA						1,164,008.19

LIC. SERGIO VINICIO MALABRIS VILA
COMISARIO GENERAL

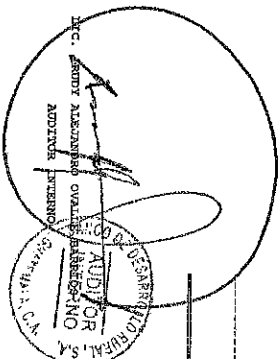


GUATEMALA, 02 DE JULIO DE 2018

LIC. EDGAR HOLANDO GUTIERREZ ESTANCOUSSE
GERENTE GENERAL





LIC. ERDY ALEJANDRO OVALLE BARRERANO
AUDITOR INTERNO



C.c.: Correlativo.

Lic. Sergio Yinicio Mazariegos Lemus
Director



DEPARTAMENTO DE CONTABILIDAD

Y para los usos legales correspondientes, extiende la presente certificación en la ciudad de Guatemala, el día cinco de julio de dos mil dieciocho.

CUENTA	NOMBRE	MONTO
701101.0101	VALORES (Intereses)	Q. 404,535.18
701101.0102	DEPOSITOS DE AHORRO (Intereses)	Q. 7,731.00
701101.0201.01	PRESTAMOS DIRECTOS (Intereses)	Q. 64,716.42
	TOTAL	Q. 476,982.60

El infrascrito Director del Departamento de Contabilidad del Banco de Desarrollo Rural, S.A.-BANRURAL- CERTIFICA: Haber tenido a la vista el Libro Diario Mayor General del Fideicomiso Programa de Desarrollo Integral en Areas con Potencial de Riego y Drenaje - PLAMAR- al 30 de junio de 2018, en el cual se refleja que dicho Fideicomiso percibió durante el mes de junio de 2018 los intereses producto que se indican a continuación:

Ref.: C-DC-09953-2018



BANCO DE DESARROLLO RURAL, S. A.

00000000053

RECUPERACIONES

Programa de Desarrollo Integral en Áreas con Potencial de Riego y Drenaje –PLAMAR-
 REPORTE AL 30 DE JUNIO DE 2018

Operación	Cliente	Fecha Pago	Total Capital	Interés	mora	Total
7007037547	LUIS JAVIER ROCHE PINEDA	04/06/2018	8,310.07	1,689.93	-	10,000.00
7006099858	RUDY ESTUARDO SALGUERO ESTRADA	05/06/2018	20,800.60	1,858.50	-	22,659.10
7530039827	ESPITAL XICAY JOSE ANGEL	05/06/2018	599.08	0.92	-	600.00
7018110862	LUIS ALBERTO PIMENTEL GONZALEZ	08/06/2018	1,876.13	123.12	0.75	2,000.00
7445197836	ASOCIACION DE EXTRABAJADORES D	08/06/2018	2,043.36	12.64	-	2,056.00
7445197836	ASOCIACION DE EXTRABAJADORES D	08/06/2018	2,570.00	-	-	2,570.00
7296113786	FAUSTO MARCIAL LOPEZ GODINEZ	09/06/2018	8,298.54	2,841.17	-	11,139.71
7076041646	CARLOS RENE SAMAYOA EGUIZABAL	12/06/2018	793.00	1,077.27	29.73	1,900.00
7014049363	DOMINGO TUCUBAL COLON	13/06/2018	64,972.10	-	-	64,972.10
7015033212	ROSA MELIDA MADRILES VASQUEZ	14/06/2018	14,300.00	-	-	14,300.00
7019098011	MARIO MACABEO SANDOVAL PINTO	18/06/2018	18,240.20	879.90	879.90	20,000.00
7027042384	EDVIN RENE LOPEZ LOPEZ	18/06/2018	11,572.00	3,707.93	20.10	15,300.03
7030315075	NERY ESTUARDO GONZALEZ GONZALE	18/06/2018	-	1,167.27	15.85	1,183.12
7030315300	OFELIA YESSENIA GOMEZ PEREZ	18/06/2018	-	1,199.88	16.30	1,216.18
7296113786	FAUSTO MARCIAL LOPEZ GODINEZ	18/06/2018	11,666.24	30.24	-	11,696.48
7445234475	INVERSIONES RAXTUNYA	18/06/2018	-	1,803.63	385.05	2,188.68
7591089582	JUAN QUINILLA DE LA CRUZ	18/06/2018	-	1,153.44	15.18	1,168.62
77799001458	MANUEL OSORIO LEMUS	18/06/2018	-	448.68	-	448.68
7015033212	ROSA MELIDA MADRILES VASQUEZ	20/06/2018	5,000.00	-	-	5,000.00
7019081337	FELICIANO GONZALEZ VASQUEZ	20/06/2018	-	-	500.00	500.00
7025055111	OSCAR ARMANDO CAMPOLLO MENDEZ	20/06/2018	-	85.04	0.60	85.64
7030293522	PALACIOS DUARTE EDDY ESTUARDO	20/06/2018	-	1,154.08	-	1,154.08
7030313247	MARIA PEREZ VASQUEZ	20/06/2018	-	1,248.44	23.37	1,271.81
7030314195	PEREZ VALDEZ LUIS ALBERTO	20/06/2018	-	1,268.07	23.55	1,291.62
7030316193	NEFTALI HIDALGO SANCHEZ Y SANC	20/06/2018	-	757.19	15.73	772.92
7064107600	CARRETO VASQUEZ ALFONSO NEMECIO	20/06/2018	14,156.30	344.15	-	14,500.45

0000000052

7445153626	CONSEJO COMUNITARIO DE DESARRO	20/06/2018	48,294.43	1,676.40	29.17	50,000.00
7445197836	ASOCIACION DE EXTRABAJADORES D	20/06/2018	883.19	3.00	-	886.19
7591089257	AXEL ROGELIO DE LA CRUZ MO	20/06/2018	-	1,050.54	-	1,050.54
7591089409	NOHEMI QUINILLA DE LA CRUZ	20/06/2018	-	1,074.64	-	1,074.64
7606046770	MACARIO RAMON TOJIL PEREZ	20/06/2018	2,095.47	918.87	36.28	3,050.62
7606050530	LEMUS REYES RICARDO	20/06/2018	-	2,310.77	143.44	2,454.21
7606071226	GODOY AYALA JULIO ROBERTO	20/06/2018	-	1,286.00	-	1,286.00
7014049377	VICTORIANO PEREZ ARMIRA	25/06/2018	17,000.00	-	-	17,000.00
7030288901	ELMER EVERARDO ALEMAN BARRIENT	26/06/2018	-	2,475.46	145.99	2,621.45
7202056041	DOMINGO PAZ CARDONA	26/06/2018	5,965.90	1,873.02	161.08	8,000.00
7003163399	OSORIO DUARTE CONRADO ANTONIO	28/06/2018	4,344.00	228.00	228.00	4,800.00
7007037547	LUIS JAVIER ROCHE PINEDA	28/06/2018	9,935.94	63.99	0.07	10,000.00
7030151790	BYRON ESTUARDO BOLAÑOS DEL CID	28/06/2018	-	9,013.72	1,712.15	10,725.87
7030315089	CAREN YULISA MORALES CHACON	28/06/2018	-	510.64	19.80	530.44
7030315671	HORTENCIA VELIZ LOPEZ	28/06/2018	-	559.89	-	559.89
7030316038	JOSUE ABEL CHAMI SALZA	28/06/2018	-	761.63	19.48	781.11
7030316717	BERTO DELIO OLIVA AUSUMA	28/06/2018	-	1,086.28	17.36	1,103.64
7065127634	GARCIA SALAZAR JORGE LUIS	28/06/2018	7,063.16	4,467.53	392.48	11,923.17
7220005901	RIVERA GONZALEZ AMADO ANTONIO	28/06/2018	-	5,556.98	1,468.23	7,025.21
7269032990	HUGO RENE MEDINA FIGUEROA	28/06/2018	4,469.11	37.96	32.45	4,539.52
7336016204	ROBERTO BELTETON GARCIA	28/06/2018	12,682.13	291.55	3.32	12,977.00
7025053264	JULIA AYALA PEDROZA	29/06/2018	4,717.35	281.16	1.49	5,000.00

Totales	302,648.30	58,379.52	6,336.90	367,364.72
---------	------------	-----------	----------	------------

0000000005

BANCO DE DESARROLLO RURAL, S. A.

INTEGRACION DE CARTERA DE TRAMITES

Programa de Desarrollo Integral en Áreas con Potencial de Riego y Drenaje -PLAMAR-
REPORTE AL 30 DE JUNIO DE 2018

TRAMITE	OFICINA	ETAPA	ACT	NOMBRE CLIENTE	MONTO SOL
8158927	445	LIQUIDACION	PENDIENTE DE DESEMBOLSO	ASOCIACION DE DESARROLLO COMUNITARIO DE GUANTAJAU, SACAPULIAS EL	4,862,214.46
8714673	445	LIQUIDACION	PENDIENTE DE DESEMBOLSO	ASOCIACION DE DESARROLLO EMPRESARIAL RURAL LA ESTANCA	1,041,979.18
8745126	445	LIQUIDACION	PENDIENTE DE DESEMBOLSO	CONSEJO COMUNITARIO DE DESARROLLO COCODE DE LOS PARALES UVALES C	3,224,287.78
8880337	445	APROBACION	CENTRAL	ADMINISTRACION PUBLICA EN GENERAL	776,394.27
8933202	269	APROBACION	CENTRAL	MEDINA FIGUEROA HUGO RENE	249,910.11
8942303	445	APROBACION	CENTRAL	ASOCIACION CAMPESSINA LA CASCADA CONCEPCION CHIQUIRICHAPA	416,614.13

TOTAL DE TRAMITES 10,571,399.93

0000000059

Banco de Desarrollo Rural, S. A.
 Departamento de Fideicomisos
 Administración de Fideicomisos



REPORTE DE INVERSIONES
 Programa de Desarrollo Integral en Areas con Potencial de Riego y Drenaje

Reporte al 30-jun-2018

Garantía	No. De Cuenta o Certificado	Monto Invertido	Tasa %	Intereses generados	Total cuenta de ahorro ó al vencimiento	Fecha de Inversión	Fecha de Vencimiento	Forma de Pago	Garantía	Institución Bancaria o Financiera	
Cta. De Ahorro	4-0330482-7	Q 145,029.02	3.50%	Q 877.20	Q 145,906.22			Mensual	Cta. de Ahorro	BANRRURAL, S.A.	
Cta. De Ahorro	4-03306599-9	Q 2,381,736.54	3.50%	Q 6,853.80	Q 2,388,590.34						
Total Cta de Ahorro		Q 2,526,765.56		Q 7,731.00	Q 2,534,496.56						
Certificado	747827	Q 7,150,000.00	6.50%	Q 464,750.00	Q 7,614,750.00	23/11/2016	22/11/2017	Mensual	Dep. plazo fijo	BANRRURAL, S.A.	
Certificado	815144	Q 63,744,717.30	6.50%	Q 4,143,406.62	Q 67,888,123.92	01/06/2017	31/05/2018	Mensual	Dep. plazo fijo	BANRRURAL, S.A.	
Certificado	745335	Q 12,175,377.82	6.50%	Q 791,399.56	Q 12,966,777.38	30/11/2017	29/11/2018	Mensual	Dep. plazo fijo	BANRRURAL, S.A.	
Total en Certificados		Q 83,070,095.12		Q 5,399,556.18	Q 88,469,651.30						
					Total General Invertido						91,004,147.86